



Marktgemeinde Leiben
Rechnungsabschluss 2024



Vorbericht

Vorbericht zum Rechnungsabschluss 2024

gemäß § 3 der NÖ Gemeindehaushaltsverordnung (NÖ GHVO)

Entwicklung des Haushaltspotenzials



Erläuterung:

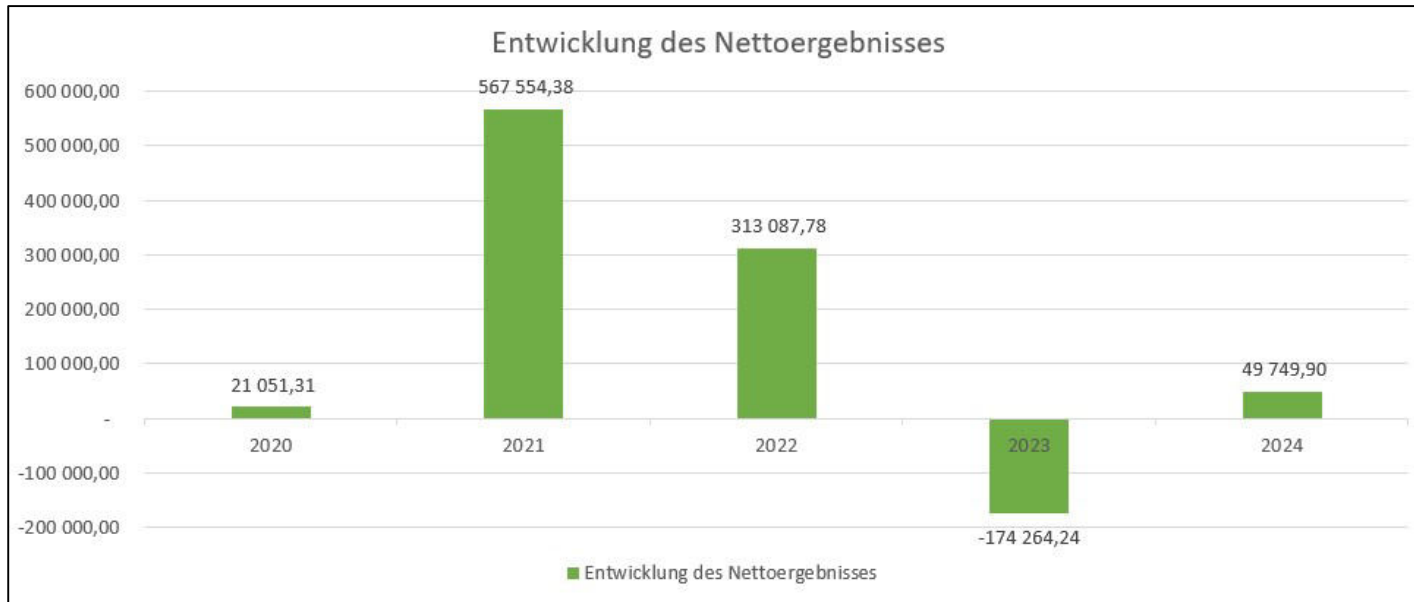
Das Haushaltspotential hat seine Grundlage in § 67 Z. 11 der NÖ Gemeindeordnung 1973 (NÖ GO 1973) und ist erstmals im Jahr 2020 auszuweisen. Die Angaben zu den Vorjahren entfallen daher.

Haushaltspotential: Differenz der wiederkehrenden Mittelaufbringungen abzüglich der wiederkehrenden Mittelverwendungen unter Berücksichtigung der entsprechenden Forderungen und Verbindlichkeiten.

Das Haushaltspotenzial ist eine wichtige Kenngröße und gibt die aktuelle Leistungsfähigkeit der Gemeinde wieder. Das schafft Vergleichbarkeit mit der bisherigen Rechtslage, aus der Überschüsse und Abgänge abzuleiten waren und dient der Transparenz.

Wenn das Haushaltspotenzial innerhalb des Zeitraumes des mittelfristigen Finanzplanes laufend negativ ist, ist ein Haushaltskonsolidierungskonzept zu erstellen (§ 72b Abs. 1 Z. 2 NÖ GO 1973).

Entwicklung des Nettoergebnisses



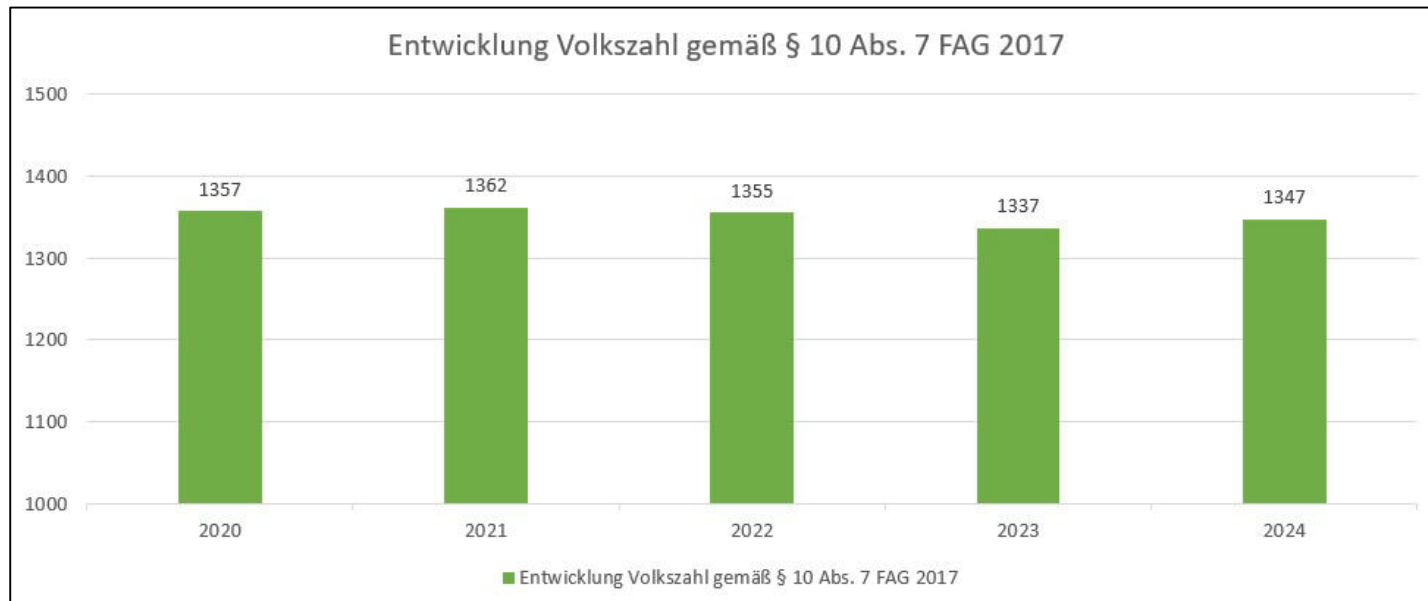
Erläuterung:

Beim Nettoergebnis handelt es sich um das Ergebnis des Ergebnishaushaltes und ist erstmals für das Haushaltsjahr 2020 auszuweisen. Die Angaben zu den Vorjahren entfallen daher.

Ein positives Nettoergebnis bedeutet, dass die Erträge voraussichtlich ausreichend sein werden, die Aufwendungen für die kommunalen Leistungen (inklusive des Werteverzehrs des Anlagevermögens in Form der Abschreibungen) abzudecken.

Ein negatives Nettoergebnis heißt, dass dies nicht zur Gänze (in der Höhe des negativen Wertes) möglich ist.

Entwicklung der Volkszahl gemäß § 10 Abs. 7 FAG 2017, BGBl. I Nr. 116/2016 in der Fassung BGBl. I Nr. 106/2018



Erläuterung:

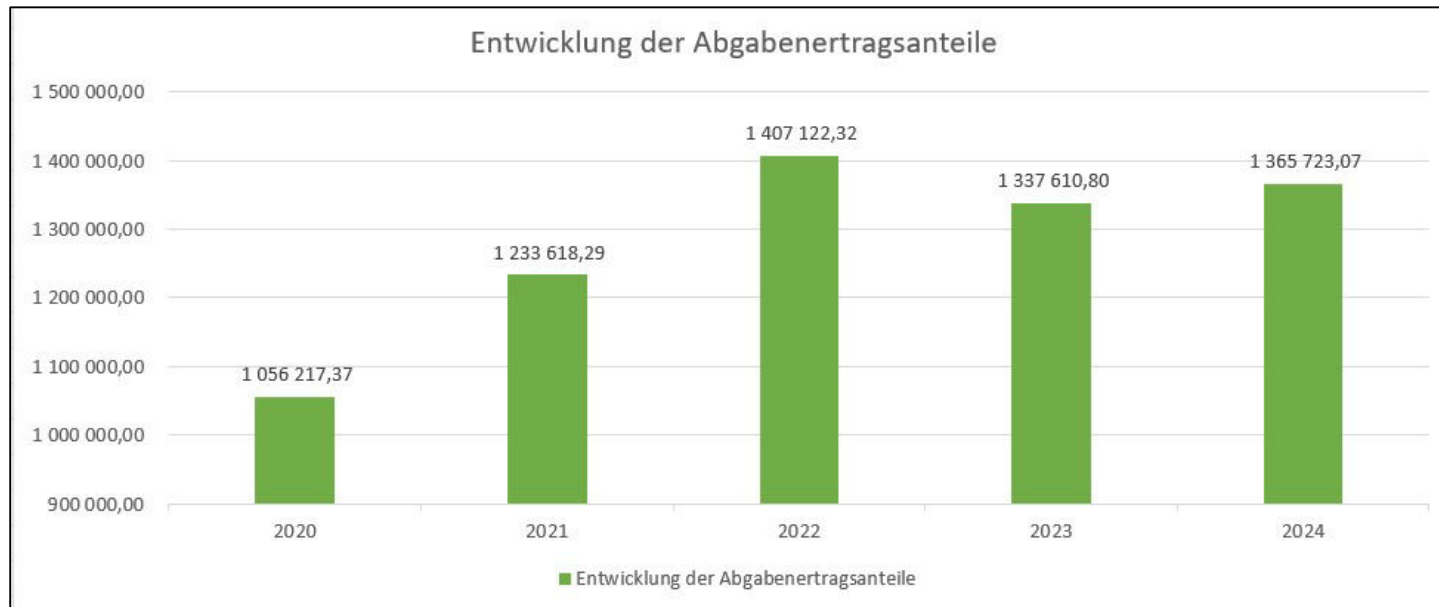
Die Volkszahl gemäß § 10 Abs. 7 FAG 2017 wird jährlich von der Bundesanstalt Statistik Austria zum Stichtag 31. Oktober festgestellt und wirkt mit dem Beginn des übernächsten Kalenderjahres. Sie dient für die Berechnung der Abgabenertragsanteile und darf nicht automatisch mit der Volkszahl für die Berechnung der Gemeinderatsmandate verwechselt werden.

Eine Erhöhung bzw. Verminderung der Volkszahl (jährlich) ist ein wesentlicher Indikator für die Berechnung der Abgabenertragsanteile.

Begründung durch die Gemeinde:

Die Gemeinde verzeichnet seit Jahren einen beständigen konstanten Einwohnerstand. Es wird durch Schaffung von Siedlungsräumen und Wohnungen der konstante Bevölkerungsstand gehalten.

Entwicklung der Abgabenertragsanteile



Erläuterung:

Die Gebietskörperschaften (Bund, Länder und Gemeinden) erhalten auf Basis des aktuellen Finanzausgleichs aus den gemeinschaftlichen Bundesabgaben (z.B. Umsatzsteuer, Körperschaftssteuer, Lohnsteuer, Versicherungssteuer, Mineralölsteuer, Normverbrauchsabgabe, Tabaksteuer udgl.) entsprechende Anteile. Im Bereich der Gemeinden spielen dabei die Volkszahl und der abgestufte Bevölkerungsschlüssel eine besondere Rolle. Die sogenannten „Abgabenertragsanteile“ bilden in den meisten Gemeinden die wichtigste Einnahmequelle.

Entwicklung des Schuldenstandes



Erläuterung:

Die Entwicklung des Schuldenstandes zeigt auf, inwieweit der Schuldenstand über die Jahre erhöht oder reduziert wird.

Begründung durch die Gemeinde:

Im Jahr 2020 erfolgt die Restzahlung des Zwischenfinanzierungs-Darlehens für den Kindergartenbau.

Im Jahr 2021 wird das Zwischenfinanzierungs-Darlehen für den Kindergartenbau zurückbezahlt. Darlehen für Ankauf HLF2 der FF Lehen kommen hinzu.

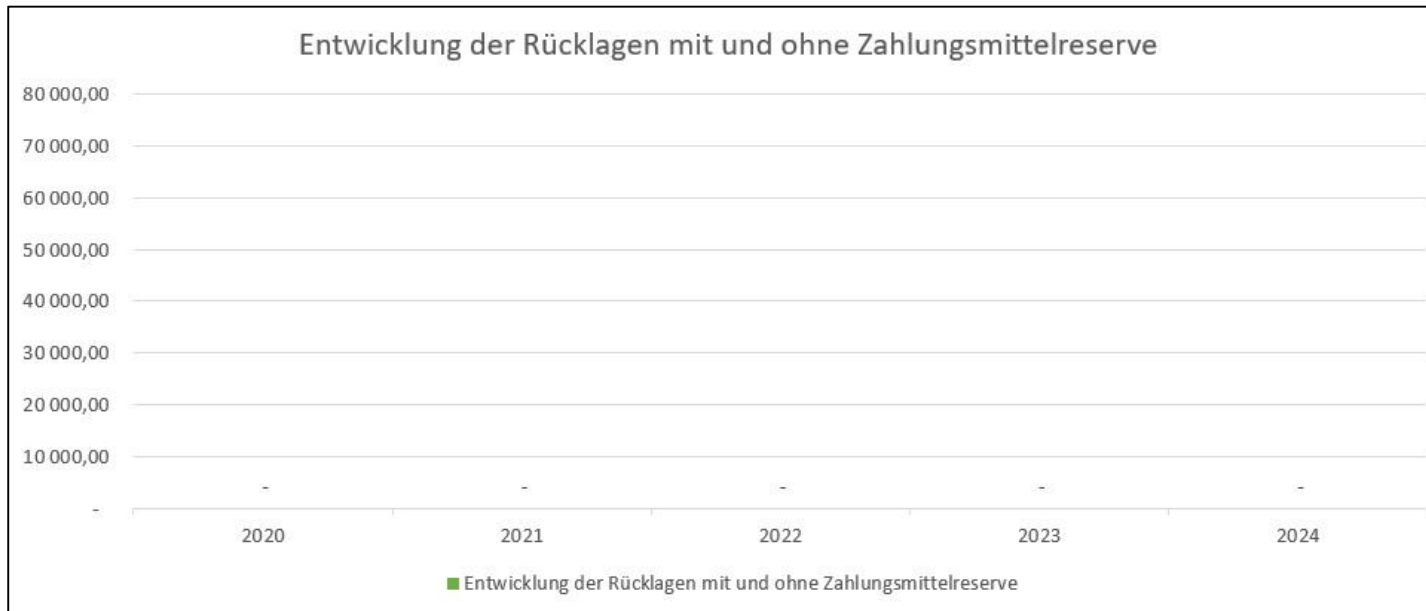
Im Jahr 2022 wird das Zwischenfinanzierungsdarlehen für das HLF2 der FF Lehen zurückbezahlt.

Im Jahr 2023 kommen neue Darlehen hinzu für Ankauf MTF der FF Lehen, WVA und Planungen FF Haus Leiben.

Im Jahr 2024 werden Darlehen für Wasser und Kanal für die neuen Siedlungsgebiete und für den Neubau des Feuerwehrhauses aufgenommen.

Das Darlehen für den Neubau des FF-Hauses Leiben wird in Teilbeträgen 2024 – 2026 ausgeschöpft.

Entwicklung der Rücklagen mit und ohne Zahlungsmittelreserve



Erläuterung:

Die Entwicklung der Rücklagen zeigt an, inwieweit Rücklagen vorhanden sind und ob Rücklagen aufgebaut bzw. aufgebraucht werden.

Grüner Balken Rücklagen mit Zahlungsmittelreserve.

(Roter Balken Rücklagen ohne Zahlungsmittelreserve)

Begründung durch die Gemeinde:

Die Rücklagen mit Zahlungsmittelreserve für die Wasserversorgung und die Abwasserbeseitigung wurden 2019 aufgelöst für die Bedeckung der zugehörigen Vorhaben im Außerordentlichen Haushalt. Stand am Ende des Jahres 2019 ist somit Null.

Entwicklung der Leasingverpflichtungen



Erläuterung:

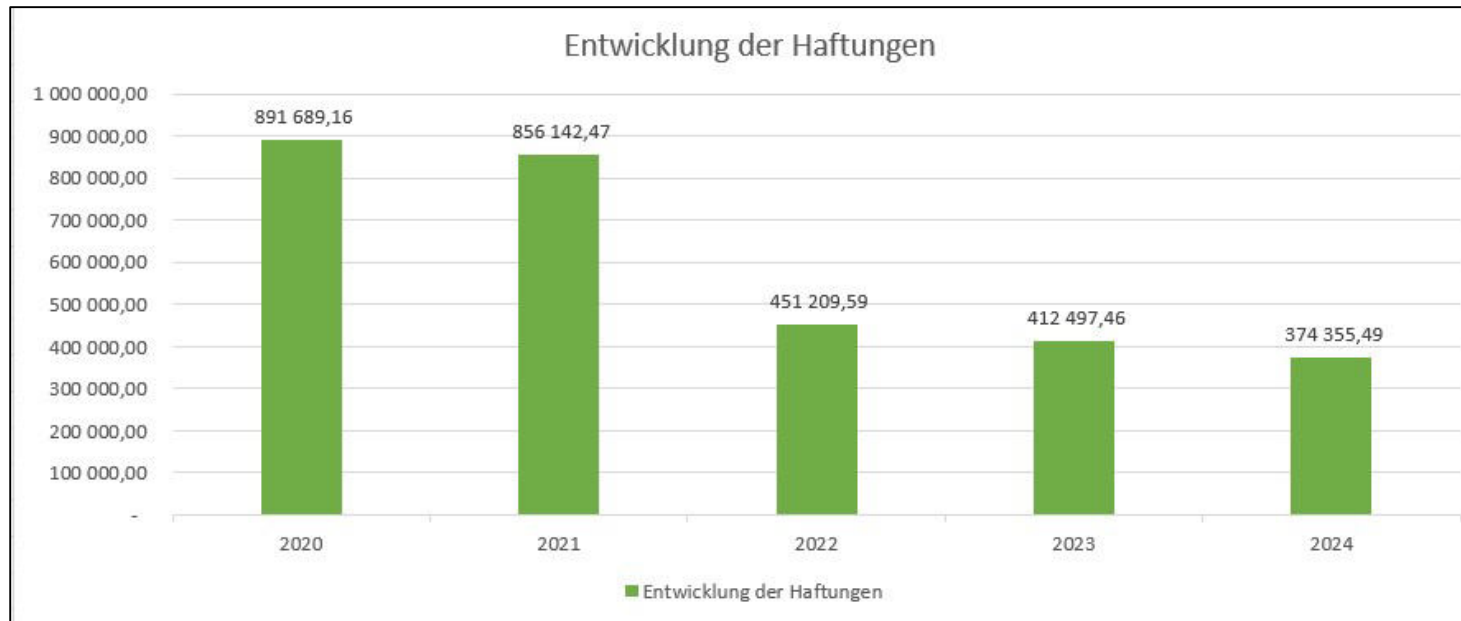
Bei den Leasingverpflichtungen handelt es sich nicht um Finanzschulden (z.B. Darlehen), sondern um Verwaltungsschulden. Unabhängig davon stellen Leasingverbindlichkeiten Leistungsverpflichtungen für die Gemeinden dar und sind daher bei einer allfälligen Finanzlagenberechnung entsprechend zu berücksichtigen.

Die Leasingverpflichtungen sind mit Beginn des Jahres 2020 in einer eigenen Anlage gemäß VRV 2015 festzuhalten.

Begründung durch die Gemeinde:

Die Gemeinde Leiben hat **keine** Leasingverpflichtungen.

Entwicklung der Haftungen



Erläuterung:

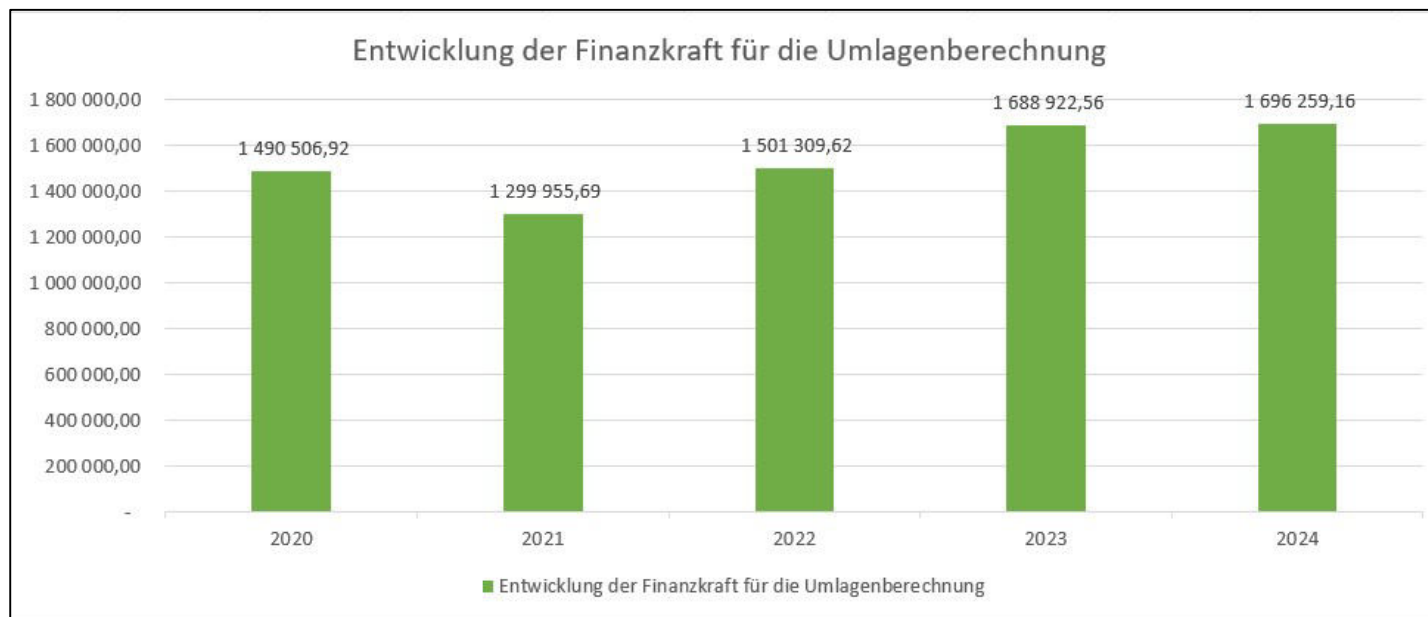
Eine Gemeinde darf Bürgschaften und sonstige Haftungen nur übernehmen, wenn hierfür ein besonderes Interesse der Gemeinde gegeben ist, der Schuldner nachweist, dass eine ordnungsgemäße Verzinsung und Tilgung gesichert ist, die Haftungen befristet sind, der Betrag, für den gehaftet wird, ziffernmäßig bestimmt ist und die Gemeinde den daraus folgenden Zahlungsverpflichtungen nachkommen kann (vgl. § 78 Abs. 1 NÖ Gemeindeordnung 1973).

Begründung durch die Gemeinde:

Die Gemeinde hat drei Haftungen übernommen. Für den Gemeindeverband für Abwasserbeseitigung im südlichen Waldviertel (ursprüngl. Höhe 828.820,--) und für die Schloss Leiben GmbH (100%-ige Tochter GmbH) für den Überziehungsrahmen (ursprüngl. Höhe 30.000,--), sowie für eine Kredithaftung im Zuge der Schlosssanierung (ursprüngl. Höhe 400.000,--). Für diese wurde im Jahr 2017 und 2018 eine Sondertilgung gemacht.

2022 wurde bei der Haftung für den ABA Verband eine vorzeitige Darlehenstilgung mit einer Versicherungsrücklage gemacht.

Entwicklung der Finanzkraft für die Umlagenberechnung



Erläuterung:

Die Finanzkraft einer Gemeinde wird aus den

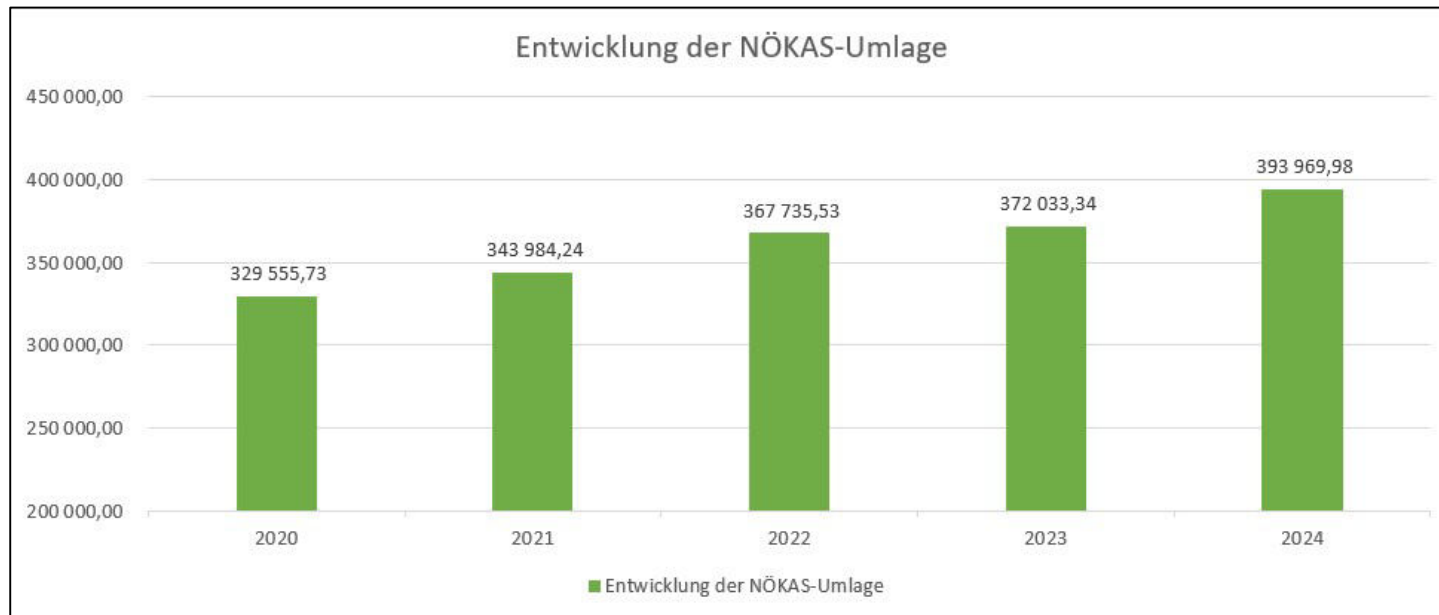
- Erträgen der ausschließlichen Gemeindeabgaben ohne die Gebühren für die Benützung von Gemeindeeinrichtungen und -anlagen und ohne die Interessentenbeiträge von Grundstückseigentümern und Anrainern und
- Ertragsanteilen an den gemeinschaftlichen Bundesabgaben ohne Spielbankenabgabe

ermittelt.

Basis für die Ermittlung der Finanzkraft sind die tatsächlichen Beträge aufgrund der Rechnungsabschlüsse.

Die Darstellung der Entwicklung der Finanzkraft für die Umlagenberechnung hat insbesondere auf die Beitragsleistung der Gemeinden zum NÖ Krankenanstaltensprengel (NÖKAS) und zur Sozialumlage Auswirkungen. Eine Erhöhung oder Reduktion/Verminderung der Finanzkraft wirkt sich unmittelbar auf die Beitragsleistung aus.

Entwicklung der NÖKAS-Umlage



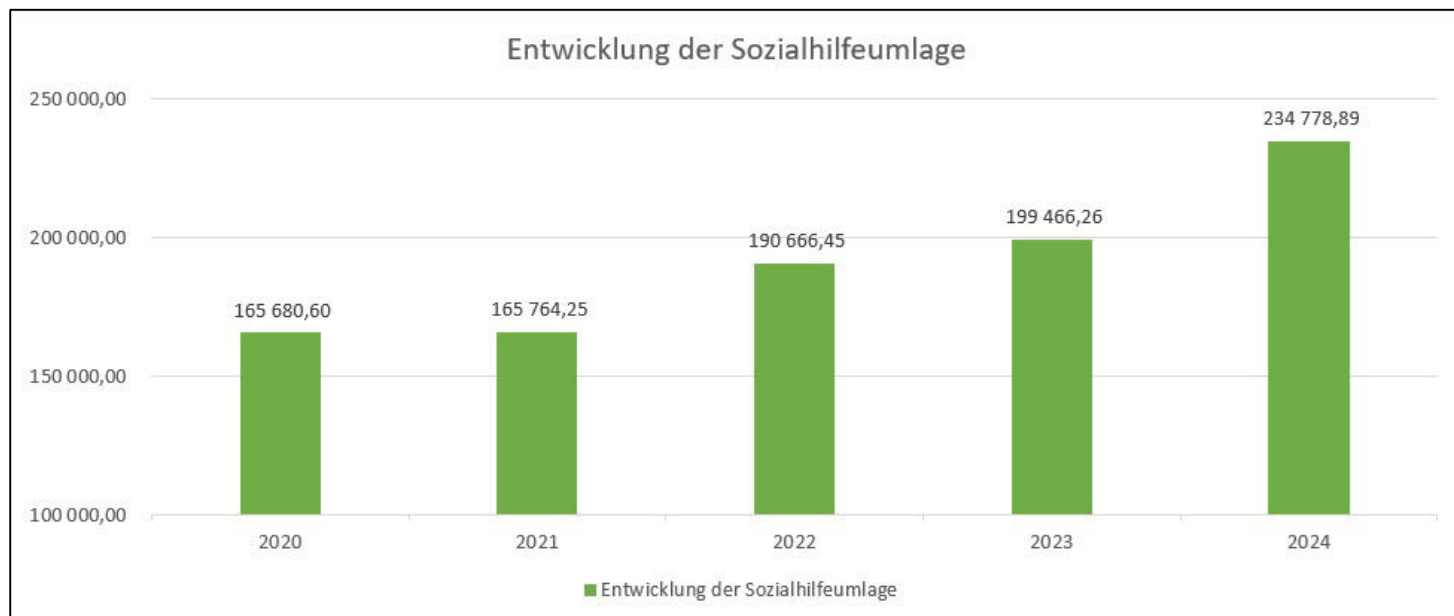
Erläuterung:

Das Landesgebiet ist Beitragsbezirk und Krankenanstaltensprengel für alle öffentlichen Krankenanstalten in Niederösterreich. Beitragsbezirk und Krankenanstaltensprengel sind ein Gemeindeverband. Dem Gemeindeverband gehören alle Gemeinden Niederösterreichs an. Der Gemeindeverband ist juristische Person, er hat seinen Sitz am Sitz der Landesregierung und trägt die Bezeichnung "NÖ Krankenanstaltensprengel" (§ 61 Abs. 1 NÖ Krankenanstaltengesetz - NÖ KAG).

Die Gemeinden haben an den NÖ Krankenanstaltensprengel monatliche Beiträge zu leisten. Berechnungsgrundlage bilden dabei die Volkszahl und die Finanzkraft der Gemeinden. Steigerungen bei der Volkszahl und bei der Finanzkraft führen daher zu höheren Beitragsleistungen bei den Gemeinden.

Diese monatlichen Beiträge werden von den der Gemeinde gebührenden monatlichen Vorschüsse auf die Ertragsanteile an den gemeinschaftlichen Bundesabgaben einbehalten.

Entwicklung der Sozialhilfeumlage



Erläuterung:

Die Gemeinden haben jährlich einen Beitrag zu den vom Land zu tragenden Kosten der Sozialhilfe, die nicht durch Kostenbeitrags- und Ersatzleistungen oder durch sonstige für Zwecke der Sozialhilfe bestimmte Zuschüsse gedeckt sind, in der Höhe von 50 % an das Land zu entrichten (§ 44 NÖ Sozialhilfe-Ausführungsgesetz – NÖ SAG).

Die Leistungen für die Sozialhilfe-Umlage werden von der Landesregierung auf die einzelnen Gemeinden nach ihrer Finanzkraft (Finanzkraft für die Umlagenberechnung) aufgeteilt.

Diese monatlichen Beiträge werden von den der Gemeinde gebührenden monatlichen Vorschüssen auf die Ertragsanteile an den gemeinschaftlichen Bundesabgaben einbehalten.



Marktgemeinde Leiben

Verwaltungsbezirk: Melk

Land: Niederösterreich

Abschrift der öffentlichen Kundmachung

Der Rechnungsabschluss 2024 liegt durch zwei Wochen in der Zeit
vom 13.03.2025 bis 27.03.2025
während der Amtsstunden zur öffentlichen Aufsicht auf.

Während dieser Zeit können Stellungnahmen dazu im Gemeindeamt schriftlich eingebracht werden.

Die öffentliche Sitzung des Gemeinderates über den Rechnungsabschluss findet am
Do. 27. März 2025 um 19.00 Uhr im Sitzungssaal der Marktgemeinde Leiben statt.

Angeschlagen am: 12.03.2025

Abgenommen am: 28.03.2025



Erstellung des Rechnungsabschlusses

1. Der Rechnungsabschluss ist durch den Bürgermeister zu erstellen und umfasst den Kassenabschluss, die Haushaltsrechnung und die Vermögensrechnung.
2. Kundmachung über die Auflage des Rechnungsabschlusses im Gemeindeamt durch zwei Wochen zur öffentlichen Einsicht und zur Entgegennahme von Stellungnahmen dazu, die von Gemeindemitgliedern innerhalb der Auflagefrist eingebracht werden.
3. Nachweisliche Einladung aller Gemeinderatsmitglieder zur öffentlichen Sitzung, welche spätestens drei Monate nach Ablauf des Haushaltsjahres zu erfolgen hat, zwecks Vorlage des Rechnungsabschlusses samt Anlagen und Stellungnahmen.
4. Genehmigung des Rechnungsabschlusses durch den Gemeinderat nach Prüfung der von Gemeindemitgliedern dazu etwa eingebrachten Erinnerungen. Zu einem gültigen Beschluss ist die einfache Mehrheit der in beschlussfähiger Anzahl anwesender Mitglieder des Gemeinderates erforderlich.
5. Niederschrift über Beratung und Beschlussfassung.
6. Innerhalb von vier Monaten nach Abschluss des Haushaltsjahres Vorlage des Rechnungsabschlusses samt allen Anlagen an die Aufsichtsbehörde in einer Ausfertigung (von Gemeinden mit mehr als 5.000 Einwohnern in zwei Ausfertigungen). Mitvorzulegen sind Stellungnahmen, wenn solche eingebracht wurden.
7. Der Rechnungsabschluss-Stichtag wurde vom Gemeinderat mit 31. Jänner des Folgejahres festgelegt.

A) Gemeindesteuern

- Grundsteuer A v. land- und forstw. Betrieben 500 v. H. d. Bemessungsgrundlage
- Grundsteuer B v. Grundstücken 500 v. H. d. Bemessungsgrundlage
- Kommunalsteuer 3 v. H. d. Bemessungsgrundlage
- Hundeabgabe
 - a) Nutzhunde € 6,54
 - b) Hunde mit Gefährdungspotential € 65,40
 - c) alle übrigen Hunde € 21,--
- Lustbarkeitsabgabe laut Verordnung des Gemeinderates vom 16.05.2012
- Gebrauchsabgabe laut Verordnung des Gemeinderates vom 28.11.2024
- Abstellplatz-Ausgleichsabgabe laut Verordnung des Gemeinderates vom 07.12.2000
- Aufschließungsabgabe Einheitssatz € 500,--
- Nächtigungstaxe € 2,--
- Interessentenbeitrag Tourismus 0,7 - 1,9 Promille (Ortsklasse I)

B) Gebühren

- Kanalgebühren laut Kanalabgabenordnung vom 24.04.2018
- Wasserversorgungsabgaben und Wassergeb. laut Wasserabgabenordnung vom 30.11.2023
- Friedhofsgebühren laut Friedhofsgebührenordnung vom 02.12.2021
- Marktstandsgebühren laut Verordnung vom 06.11.2012

C) Sonstige Abgaben

D) Privatrechtliche Entgelte

Traktor / Stunde	€ 25,--	Walze / Stunde	€ 15,--
Traktor mit Kipper / Stunde	€ 30,--	Arbeiter / Stunde	€ 30,--
Bagger / Stunde	€ 40,--	Trockenliegeplatz FZ Weitenegg	€ 80,--
Asphaltschneider / Meter	€ 5,--	Unimog mit Kran / Stunde	€ 60,--
Kostenbeitrag für Urnenwände	€ 1.500,--	Bauberatung lt. Kostennote NÖLR	€ 140,-- / Abrechn. pro ½ Stunde



Marktgemeinde Leiben

Verwaltungsbezirk: Melk

Land: Niederösterreich

Vor Auflage des Rechnungsabschlusses wurde die Plausibilitätsprüfung durchgeführt.

Der vorliegende Rechnungsabschluss wurde vom Prüfungsausschuss überprüft. Er ist sachlich und rechnerisch richtig.

Für den Prüfungsausschuss:

Leiben, am

Der Vorsitzende:

Die Mitglieder des Prüfungsausschusses:

Nachweis der liquiden Mittel (Kassenbestand)

Rechnungsabschluss 2024

Marktgemeinde Leiben

Nachweis der liquiden Mittel (Kassenbestand)

ZW	Code	Konto	Bezeichnung	IBAN	Stand 31.12.2023	Einzahlungen 2024	Auszahlungen 2024	Stand 31.12.2024	Auszug Nr.	Datum
3	1151	200003	Bar		647,94	22.981,66	22.350,61	1.278,99		
			Bar		647,94	22.981,66	22.350,61	1.278,99		
5	1151	210004	Giro Raiffeisenbank Melk	AT16 3293 9000 0360 0202	547.070,06	3.873.993,17	3.709.697,09	711.366,14	230	31.12.2024
			Bankkonto		547.070,06	3.873.993,17	3.709.697,09	711.366,14		
2	1151	906002	Verrechnung		0,00	2.140.801,53	2.140.801,53	0,00		
			Verrechnung		0,00	2.140.801,53	2.140.801,53	0,00		
			Gesamtsumme		547.718,00	6.037.776,36	5.872.849,23	712.645,13		

		Stand 31.12.2023	Stand 31.12.2024	Veränderung
1151	Kassa, Bankguthaben, Schecks	547.718,00	712.645,13	164.927,13
B.III	Gesamtsumme liquide Mittel	547.718,00	712.645,13	164.927,13

Der vorliegende Rechnungsabschluss enthält alle im Rechnungszeitraum erfolgten Gebarungen. Er stimmt mit den Belegen und Aufzeichnungen in den Rechnungsbüchern überein. Die ausgewiesenen buchmäßigen Bestände stimmen mit den tatsächlich vorhandenen Bargeldbeständen und Bankbeständen überein.

Bürgermeisterin

Kassenverwalterin

Gerlinde Schwarz

Kernstock Sonja

Ergebnishaushalt Gesamt 1. Ebene (Anlage 1a)
- interne Vergütungen enthalten

MVAG	Mittelverwendungs- und aufbringungsgruppen (1. Ebene)	RA 2024	VA 2024	RA - VA
211	Erträge aus der operativen Verwaltungstätigkeit	3.193.248,67	3.311.600,00	-118.351,33
212	Erträge aus Transfers	949.692,27	889.200,00	60.492,27
213	Finanzerträge	492,88	1.000,00	-507,12
21	Summe Erträge	4.143.433,82	4.201.800,00	-58.366,18
221	Personalaufwand	762.900,24	753.700,00	9.200,24
222	Sachaufwand	2.146.642,04	2.088.200,00	58.442,04
223	Transferaufwand	1.016.502,82	1.010.600,00	5.902,82
224	Finanzaufwand	114.625,54	146.900,00	-32.274,46
22	Summe Aufwendungen	4.040.670,64	3.999.400,00	41.270,64
SA0	Saldo (0) Nettoergebnis (21 - 22)	102.763,18	202.400,00	-99.636,82
230	Entnahmen von Haushaltsrücklagen	171.893,78		171.893,78
240	Zuweisungen an Haushaltsrücklagen	224.907,66		224.907,66
SA01	Saldo (01) Haushaltsrücklagen (230 - 240)	-53.013,88	0,00	-53.013,88
SA00	Saldo (00) Nettoergebnis nach Haushaltsrücklagen (Saldo 0 + Saldo 01)	49.749,30	202.400,00	-152.650,70

Finanzierungshaushalt Gesamt 1. Ebene (Anlage 1b)
- interne Vergütungen enthalten

MVAG	Mittelverwendungs- und aufbringungsgruppen (1. Ebene)	RA 2024	VA 2024	RA - VA
OPERATIVE GEBARUNG				
311	Einzahlungen aus operativer Verwaltungstätigkeit	2.861.828,54	3.256.000,00	-394.171,46
312	Einzahlungen aus Transfers	768.107,14	718.700,00	49.407,14
313	Einzahlungen aus Finanzerträgen	492,88	1.000,00	-507,12
31	Summe Einzahlungen operative Gebarung	3.630.428,56	3.975.700,00	-345.271,44
321	Auszahlungen aus Personalaufwand	740.048,47	743.300,00	-3.251,53
322	Auszahlungen aus Sachaufwand	1.049.707,76	1.229.500,00	-179.792,24
323	Auszahlungen aus Transfers	969.828,57	998.800,00	-28.971,43
324	Auszahlungen aus Finanzaufwand	114.625,54	146.900,00	-32.274,46
32	Summe Auszahlungen operative Gebarung	2.874.210,34	3.118.500,00	-244.289,66
SA1	Saldo (1) Geldfluss aus der operativen Gebarung (31 – 32)	756.218,22	857.200,00	-100.981,78
INVESTIVE GEBARUNG				
331	Einzahlungen aus der Investitionstätigkeit	636,50	48.600,00	-47.963,50
332	Einzahlungen aus der Rückzahlung von Darlehen sowie gewährten Vorschüssen			
333	Einzahlungen aus Kapitaltransfers	230.889,50	439.700,00	-208.810,50
33	Summe Einzahlungen investive Gebarung	231.526,00	488.300,00	-256.774,00
341	Auszahlungen aus der Investitionstätigkeit	1.223.359,52	2.131.900,00	-908.540,48
342	Auszahlungen aus der Gewährung von Darlehen sowie gewährten Vorschüssen			
343	Auszahlungen aus Kapitaltransfers	13.125,00	11.800,00	1.325,00
34	Summe Auszahlungen investive Gebarung	1.236.484,52	2.143.700,00	-907.215,48
SA2	Saldo (2) Geldfluss aus der investiven Gebarung (33 – 34)	-1.004.958,52	-1.655.400,00	650.441,48
SA3	Saldo (3) Nettofinanzierungssaldo (Saldo 1 + Saldo 2)	-248.740,30	-798.200,00	549.459,70

MVAG	Mittelverwendungs- und aufbringungsgruppen (1. Ebene)	RA 2024	VA 2024	RA - VA
FINANZIERUNGSTÄTIGKEIT				
351	Einzahlungen aus der Aufnahme von Finanzschulden	779.350,00	1.023.800,00	-244.450,00
353	Einzahlungen infolge eines Kapitaltausches bei derivativen Finanzinstrumenten mit Grundgeschäft			
355	Einzahlungen aus dem Abgang von Finanzinstrumenten			
35	Summe Einzahlungen aus der Finanzierungstätigkeit	779.350,00	1.023.800,00	-244.450,00
361	Auszahlungen aus der Tilgung von Finanzschulden	378.461,33	381.600,00	-3.138,67
363	Auszahlungen infolge eines Kapitaltausches bei derivativen Finanzinstrumenten mit Grundgeschäft			
365	Auszahlungen für den Erwerb von Finanzinstrumenten			
36	Summe Auszahlungen aus der Finanzierungstätigkeit	378.461,33	381.600,00	-3.138,67
SA4	Saldo (4) Geldfluss aus der Finanzierungstätigkeit (35 – 36)	400.888,67	642.200,00	-241.311,33
SA5	Saldo (5) Geldfluss aus der voranschlagswirksamen Gebarung (Saldo 3 + Saldo 4)	152.148,37	-156.000,00	308.148,37
411	Einzahlungen aus nicht voranschlagswirksamen Forderungen	279.605,01		
412	Einzahlungen aus nicht voranschlagswirksamen Verbindlichkeiten	1.116.866,79		
413 ¹	Einzahlungen aus der Aufnahme von zur Kassenstärkung eingegangenen Geldverbindlichkeiten (Barvorlagen)	0,00		
41	Summe Einzahlungen aus der nicht voranschlagswirksamen Gebarung	1.396.471,80		
421	Auszahlungen aus nicht voranschlagswirksamen Forderungen	271.182,49		
422	Auszahlungen aus nicht voranschlagswirksamen Verbindlichkeiten	1.112.510,55		
423 ²	Auszahlungen zur Tilgung von zur Kassenstärkung eingegangenen Geldverbindlichkeiten (Barvorlagen)	0,00		
42	Summe Auszahlungen aus der nicht voranschlagswirksamen Gebarung	1.383.693,04		
SA6²	Saldo (6) Geldfluss aus der nicht voranschlagswirksamen Gebarung (41 - 42)	12.778,76		
SA7²	Saldo (7) Veränderung an Zahlungsmitteln (Saldo 5 + Saldo 6)	164.927,13		
Verprobung	Veränderung der Summe der Zahlungsmittel (C - D) - (A - B)	164.927,13		
A	Anfangsbestand liquide Mittel (115 zum 31.12.2023)	547.718,00		
B	Anfangsbestand kurzfristige Finanzschulden aus überzogenen Konten bei Kreditinstituten (1511/UK 21 zum 31.12.2023)	0,00		
C	Endbestand liquide Mittel (115 zum 31.12.2024)	712.645,13		
D	Endbestand kurzfristige Finanzschulden aus überzogenen Konten bei Kreditinstituten (1511/UK 21 zum 31.12.2024)	0,00		
	*) davon Zahlungsmittelreserven (1152 zum 31.12.2024)			

1) Die Summen der MVAG 413 und 423 ergeben am Jahresende nur dann null, sofern die zur Kassenstärkung eingegangenen Geldverbindlichkeiten (Barvorlagen) innerhalb desselben Finanzjahres getilgt wurden. Eine Differenz zw. Ein- und Auszahlungen (MVAG 4130 bzw. 4230) kann nur deshalb entstehen, weil eine Tilgung nicht innerhalb desselben Finanzjahres erfolgt ist. Die nicht innerhalb desselben Finanzjahres getilgten Kassenstärker sind als Finanzschulden auf die entsprechenden Konten bzw. Gruppen in der Vermögensrechnung umzubuchen.

2) Der Geldfluss aus der nicht voranschlagswirksamen Gebarung (SA6) und die Veränderung an Zahlungsmitteln (SA7) werden im Rechnungsabschluss in den Detailnachweisen und Bereichsbudgets nicht ausgewiesen, sondern nur auf Ebene des Gesamthaushalts.

Ergebnishaushalt Gesamt 1. und 2. Ebene (Anlage 1a)
- interne Vergütungen enthalten

MVAG	Mittelverwendungs- und aufbringungsgruppen (1. und 2. Ebene)	RA 2024	VA 2024	RA - VA
211	Erträge aus der operativen Verwaltungstätigkeit	3.193.248,67	3.311.600,00	-118.351,33
2111	Erträge aus eigenen Abgaben	439.216,50	438.800,00	416,50
2112	Erträge aus Ertragsanteilen	1.365.723,07	1.434.000,00	-68.276,93
2113	Erträge aus Gebühren	578.272,76	607.200,00	-28.927,24
2114	Erträge aus Leistungen	212.858,78	213.700,00	-841,22
2115	Erträge aus Besitz und wirtschaftlicher Tätigkeit	14.350,54	13.300,00	1.050,54
2116	Erträge aus Veräußerung und sonstige Erträge	579.246,35	604.600,00	-25.353,65
2117	Nicht finanzierungswirksame operative Erträge	3.580,67		3.580,67
212	Erträge aus Transfers	949.692,27	889.200,00	60.492,27
2121	Transferertrag von Trägern des öffentlichen Rechts	765.181,40	717.200,00	47.981,40
2122	Transferertrag von Beteiligungen			
2123	Transferertrag von Unternehmen (mit Finanzunternehmen)			
2124	Transferertrag von Haushalten und Organisationen ohne Erwerbscharakter	1.970,00	1.500,00	470,00
2125	Transferertrag vom Ausland			
2126	Investitions- und Tilgungszuschüsse zwischen Unternehmungen und Betrieben der Gebietskörperschaft und der Gebietskörperschaft			
2127	Nicht finanzierungswirksamer Transferertrag	182.540,87	170.500,00	12.040,87
213	Finanzerträge	492,88	1.000,00	-507,12
2131	Erträge aus Zinsen	492,88	1.000,00	-507,12
2132	Erträge aus Zinsen aus derivativen Finanzinstrumenten mit und ohne Grundgeschäft			
2133	Erträge aus Gewinnentnahmen von marktbestimmten Betrieben			
2134	Sonstige Finanzerträge			
2135	Erträge aus Dividenden/Gewinnausschüttungen			
2136	Sonstige nicht finanzierungswirksame Finanzerträge			
21	Summe Erträge	4.143.433,82	4.201.800,00	-58.366,18
221	Personalaufwand	762.900,24	753.700,00	9.200,24
2211	Personalaufwand (Bezüge, Nebengebühren, Mehrleistungen)	597.384,24	597.100,00	284,24
2212	Gesetzlicher und freiwilliger Sozialaufwand	142.664,23	146.200,00	-3.535,77
2213	Sonstiger Personalaufwand			
2214	Nicht finanzierungswirksamer Personalaufwand	22.851,77	10.400,00	12.451,77
222	Sachaufwand	2.146.642,04	2.088.200,00	58.442,04
2221	Gebrauchs- und Verbrauchsgüter, Handelswaren	75.986,97	73.600,00	2.386,97
2222	Verwaltungs- und Betriebsaufwand	137.289,87	138.900,00	-1.610,13
2223	Leasing- und Mietaufwand	76.035,10	72.100,00	3.935,10
2224	Instandhaltung	124.601,44	92.700,00	31.901,44
2225	Sonstiger Sachaufwand	997.080,81	1.036.300,00	-39.219,19
2226	Nicht finanzierungswirksamer Sachaufwand	735.647,85	674.600,00	61.047,85

MVAG	Mittelverwendungs- und aufbringungsgruppen (1. und 2. Ebene)	RA 2024	VA 2024	RA - VA
223	Transferaufwand	1.016.502,82	1.010.600,00	5.902,82
2231	Transferaufwand an Träger des öffentlichen Rechts	890.093,40	883.100,00	6.993,40
2232	Transferaufwand an Beteiligungen			
2233	Transferaufwand an Unternehmen (mit Finanzunternehmen)	93.221,13	91.000,00	2.221,13
2234	Transferaufwand an Haushalte und Organisationen ohne Erwerbscharakter	33.188,29	36.500,00	-3.311,71
2235	Transferaufwand an das Ausland			
2236	Investitions- und Tilgungszuschüsse zwischen Unternehmungen und Betrieben der Gebietskörperschaft und der Gebietskörperschaft			
2237	Nicht finanzierungswirksamer Transferaufwand			
224	Finanzaufwand	114.625,54	146.900,00	-32.274,46
2241	Aufwendungen für Zinsen	113.294,60	145.900,00	-32.605,40
2242	Zinsen und sonstige Aufwendungen aus derivativen Finanzinstrumenten mit und ohne Grundgeschäft			
2243	Gewinnentnahmen von Unternehmungen und marktbestimmten Betrieben der Gebietskörperschaft (innerhalb der Gebietskörperschaft)			
2244	Sonstiger Finanzaufwand	1.330,94	1.000,00	330,94
2245	Nicht finanzierungswirksamer Finanzaufwand			
22	Summe Aufwendungen	4.040.670,64	3.999.400,00	41.270,64
SA0	Saldo (0) Nettoergebnis (21 - 22)	102.763,18	202.400,00	-99.636,82
230	Entnahmen von Haushaltsrücklagen	171.893,78	0,00	171.893,78
2301	Entnahmen von Haushaltsrücklagen	171.893,78		171.893,78
240	Zuweisungen an Haushaltsrücklagen	224.907,66	0,00	224.907,66
2401	Zuweisungen an Haushaltsrücklagen	224.907,66		224.907,66
SA01	Saldo (01) Haushaltsrücklagen (230 - 240)	-53.013,88	0,00	-53.013,88
SA00	Saldo (00) Nettoergebnis nach Haushaltsrücklagen (Saldo 0 + Saldo 01)	49.749,30	202.400,00	-152.650,70

Finanzierungshaushalt Gesamt 1. und 2. Ebene (Anlage 1b)
- interne Vergütungen enthalten

MVAG	Mittelverwendungs- und aufbringungsgruppen (1. und 2. Ebene)	RA 2024	VA 2024	RA - VA
311	Einzahlungen aus operativer Verwaltungstätigkeit	2.861.828,54	3.256.000,00	-394.171,46
3111	Einzahlungen aus eigenen Abgaben	437.461,36	438.800,00	-1.338,64
3112	Einzahlungen aus Ertragsanteilen	1.365.723,07	1.434.000,00	-68.276,93
3113	Einzahlungen aus Gebühren	629.594,35	607.200,00	22.394,35
3114	Einzahlungen aus Leistungen	213.995,39	213.700,00	295,39
3115	Einzahlungen aus Besitz und wirtschaftlicher Tätigkeit	14.308,54	13.300,00	1.008,54
3116	Einzahlungen aus Veräußerung von geringwertigen Wirtschaftsgütern (GWG) und sonstige Einzahlungen	200.745,83	549.000,00	-348.254,17
312	Einzahlungen aus Transfers	768.107,14	718.700,00	49.407,14
3121	Transferzahlungen von Trägern des öffentlichen Rechts	766.137,14	717.200,00	48.937,14
3122	Transferzahlungen von Beteiligungen			
3123	Transferzahlungen von Unternehmen (inkl. Finanzunternehmen)			
3124	Transferzahlungen von Haushalten und Organisationen ohne Erwerbscharakter	1.970,00	1.500,00	470,00
3125	Transferzahlungen vom Ausland			
3126	Investitions- und Tilgungszuschüsse zwischen Unternehmungen und Betrieben der Gebietskörperschaft und der Gebietskörperschaft			
313	Einzahlungen aus Finanzerträgen	492,88	1.000,00	-507,12
3131	Einzahlungen aus Zinserträgen	492,88	1.000,00	-507,12
3132	Einzahlungen aus Zinsen aus derivativen Finanzinstrumenten mit und ohne Grundgeschäft			
3133	Einzahlungen aus Gewinnentnahmen von marktbestimmten Betrieben			
3134	Sonstige Einzahlungen aus Finanzerträgen			
3135	Einzahlungen aus Dividenden/Gewinnausschüttungen			
31	Summe Einzahlungen operative Gebarung	3.630.428,56	3.975.700,00	-345.271,44
321	Auszahlungen aus Personalaufwand	740.048,47	743.300,00	-3.251,53
3211	Auszahlungen für Personalaufwand (Bezüge, Nebengebühren, und Mehrleistungsvergütungen)	597.384,24	597.100,00	284,24
3212	Auszahlungen für gesetzliche und freiwillige Sozialaufwendungen	142.664,23	146.200,00	-3.535,77
3213	Auszahlungen aus sonstigem Personalaufwand			
322	Auszahlungen aus Sachaufwand	1.049.707,76	1.229.500,00	-179.792,24
3221	Auszahlungen für Gebrauchs- und Verbrauchsgüter, Handelswaren	76.044,10	73.600,00	2.444,10
3222	Auszahlungen für Verwaltungs- und Betriebsaufwand	136.429,87	138.900,00	-2.470,13
3223	Auszahlungen für Leasing- und Mietaufwand	76.035,10	72.100,00	3.935,10
3224	Auszahlungen für Instandhaltung	124.688,68	92.700,00	31.988,68
3225	Sonstige Auszahlungen aus Sachaufwand	636.510,01	852.200,00	-215.689,99
3226	Auszahlungen aus der Inanspruchnahme von Haftungen			
323	Auszahlungen aus Transfers	969.828,57	998.800,00	-28.971,43
3231	Transferzahlungen an Träger des öffentlichen Rechts	890.093,40	883.100,00	6.993,40
3232	Transferzahlungen an Beteiligungen			

MVAG	Mittelverwendungs- und aufbringungsgruppen (1. und 2. Ebene)	RA 2024	VA 2024	RA - VA
3233	Transferzahlungen an Unternehmen (inkl. Finanzunternehmen)	59.973,98	91.000,00	-31.026,02
3234	Transferzahlungen an Haushalte und Organisationen ohne Erwerbscharakter	19.761,19	24.700,00	-4.938,81
3235	Transferzahlungen an das Ausland			
3236	Investitions- und Tilgungszuschüsse zwischen Unternehmungen und Betrieben der Gebietskörperschaft und der Gebietskörperschaft			
324	Auszahlungen aus Finanzaufwand	114.625,54	146.900,00	-32.274,46
3241	Auszahlungen für Zinsen	113.294,60	145.900,00	-32.605,40
3242	Auszahlungen für Zinsen aus derivativen Finanzinstrumenten mit und ohne Grundgeschäft			
3243	Auszahlungen aus Gewinnentnahmen von marktbestimmten Betrieben			
3244	Sonstige Auszahlungen aus Finanzaufwendungen	1.330,94	1.000,00	330,94
32	Summe Auszahlungen operative Gebarung	2.874.210,34	3.118.500,00	-244.289,66
SA1	Saldo (1) Geldfluss aus der operativen Gebarung (31 – 32)	756.218,22	857.200,00	-100.981,78
331	Einzahlungen aus der Investitionstätigkeit	636,50	48.600,00	-47.963,50
3311	Einzahlungen aus der Veräußerung von immateriellem Vermögen			
3312	Einzahlungen aus der Veräußerung von Grundstücken und Grundstückeinrichtungen	636,50	48.600,00	-47.963,50
3313	Einzahlungen aus der Veräußerung von Gebäuden und Bauten			
3314	Einzahlungen aus der Veräußerung von technischen Anlagen, Fahrzeugen und Maschinen			
3315	Einzahlungen aus der Veräußerung von Amts-, Betriebs- und Geschäftsausstattung			
3316	Einzahlungen aus der Veräußerung von Kulturgütern			
3317	Einzahlungen aus der Veräußerung von Beteiligungen			
3318	Einzahlungen aus der Veräußerung von kofinanzierten Schutzbauten			
332	Einzahlungen aus der Rückzahlung von Darlehen sowie gewährten Vorschüssen	0,00	0,00	0,00
3321	Einzahlungen aus Darlehen an Träger des öffentlichen Rechts			
3322	Einzahlungen aus Darlehen an Beteiligungen			
3323	Einzahlungen aus Darlehen an Unternehmen und Haushalte			
3325	Einzahlungen aus Vorschüssen und Anzahlungen			
333	Einzahlungen aus Kapitaltransfers	230.889,50	439.700,00	-208.810,50
3331	Kapitaltransferzahlungen von Trägern des öffentlichen Rechts	212.100,79	375.700,00	-163.599,21
3332	Kapitaltransferzahlungen von Beteiligungen			
3333	Kapitaltransferzahlungen von Unternehmen		30.000,00	-30.000,00
3334	Kapitaltransferzahlungen von Haushalten und Organisationen ohne Erwerbscharakter	18.788,71	34.000,00	-15.211,29
3335	Kapitaltransferzahlungen vom Ausland			
33	Summe Einzahlungen investive Gebarung	231.526,00	488.300,00	-256.774,00
341	Auszahlungen aus der Investitionstätigkeit	1.223.359,52	2.131.900,00	-908.540,48
3411	Auszahlungen für den Erwerb von immateriellem Vermögen	2.675,14	230.900,00	-228.224,86

MVAG	Mittelverwendungs- und aufbringungsgruppen (1. und 2. Ebene)	RA 2024	VA 2024	RA - VA
3412	Auszahlungen für den Erwerb von Grundstücken und Grundstückseinrichtungen	419.477,01	573.400,00	-153.922,99
3413	Auszahlungen für den Erwerb von Gebäuden und Bauten	670.457,39	1.172.100,00	-501.642,61
3414	Auszahlungen für den Erwerb von technischen Anlagen, Fahrzeugen und Maschinen	74.408,97	112.500,00	-38.091,03
3415	Auszahlungen für den Erwerb von Amts-, Betriebs- und Geschäftsausstattung	42.533,34	43.000,00	-466,66
3416	Auszahlungen für den Erwerb von Kulturgütern			
3417	Auszahlungen für den Erwerb von Beteiligungen			
3418	Auszahlungen für den Erwerb von kofinanzierten Schutzbauten	13.807,67		13.807,67
342	Auszahlungen aus der Gewährung von Darlehen sowie gewährten Vorschüssen	0,00	0,00	0,00
3421	Auszahlungen von Darlehen an Träger des öffentlichen Rechts			
3422	Auszahlungen von Darlehen an Beteiligungen			
3423	Auszahlungen von Darlehen an Unternehmen und Haushalte			
3425	Auszahlungen von Vorschüssen und Anzahlungen			
343	Auszahlungen aus Kapitaltransfers	13.125,00	11.800,00	1.325,00
3431	Kapitaltransferzahlungen an Träger des öffentlichen Rechts			
3432	Kapitaltransferzahlungen an Beteiligungen			
3433	Kapitaltransferzahlungen an Unternehmen (Finanzunternehmen)			
3434	Kapitaltransferzahlungen an Haushalte und Organisationen ohne Erwerbscharakter	13.125,00	11.800,00	1.325,00
3435	Kapitaltransferzahlungen an das Ausland			
34	Summe Auszahlungen investive Gebarung	1.236.484,52	2.143.700,00	-907.215,48
SA2	Saldo (2) Geldfluss aus der investiven Gebarung (33 – 34)	-1.004.958,52	-1.655.400,00	650.441,48
SA3	Saldo (3) Nettofinanzierungssaldo (Saldo 1 + Saldo 2)	-248.740,30	-798.200,00	549.459,70
351	Einzahlungen aus der Aufnahme von Finanzschulden	779.350,00	1.023.800,00	-244.450,00
3511	Einzahlungen aus empfangenen Darlehen von öffentlichen Körperschaften und Rechtsträgern			
3512	Einzahlungen aus empfangenen Darlehen von Beteiligungen			
3513	Einzahlungen aus empfangenen Darlehen von Unternehmen und privaten Haushalten			
3514	Einzahlungen aus Finanzschulden (Finanzunternehmen)	779.350,00	1.023.800,00	-244.450,00
3515	Einzahlungen aus Aufnahmen von Leasingverbindlichkeiten			
353	Einzahlungen infolge eines Kapitaltausches bei derivativen Finanzinstrumenten mit Grundgeschäft	0,00	0,00	0,00
3530	Einzahlungen infolge eines Kapitaltausches bei derivativen Finanzinstrumenten mit Grundgeschäft			
355	Einzahlungen aus dem Abgang von Finanzinstrumenten	0,00	0,00	0,00
3550	Einzahlungen aus dem Abgang von Finanzinstrumenten			
35	Summe Einzahlungen aus der Finanzierungstätigkeit	779.350,00	1.023.800,00	-244.450,00

MVAG	Mittelverwendungs- und aufbringungsgruppen (1. und 2. Ebene)	RA 2024	VA 2024	RA - VA
361	Auszahlungen aus der Tilgung von Finanzschulden	378.461,33	381.600,00	-3.138,67
3611	Auszahlungen aus empfangenen Darlehen von öffentlichen Körperschaften und Rechtsträgern			
3612	Auszahlungen aus empfangenen Darlehen von Beteiligungen			
3613	Auszahlungen aus empfangenen Darlehen von Unternehmen und privaten Haushalten			
3614	Auszahlungen aus Finanzschulden	378.461,33	381.600,00	-3.138,67
3615	Auszahlungen aus Rückzahlungen von Leasingverbindlichkeiten			
363	Auszahlungen infolge eines Kapitaltausches bei derivativen Finanzinstrumenten mit Grundgeschäft	0,00	0,00	0,00
3630	Auszahlungen infolge eines Kapitaltausches bei derivativen Finanzinstrumenten mit Grundgeschäft			
365	Auszahlungen für den Erwerb von Finanzinstrumenten	0,00	0,00	0,00
3650	Auszahlungen für den Erwerb von Finanzinstrumenten			
36	Summe Auszahlungen aus der Finanzierungstätigkeit	378.461,33	381.600,00	-3.138,67
SA4	Saldo (4) Geldfluss aus der Finanzierungstätigkeit (35 – 36)	400.888,67	642.200,00	-241.311,33
SA5	Saldo (5) Geldfluss aus der voranschlagswirksamen Gebarung (Saldo 3 + Saldo 4)	152.148,37	-156.000,00	308.148,37
411	Einzahlungen aus nicht voranschlagswirksamen Forderungen	279.605,01		
4110	Einzahlungen aus nicht voranschlagswirksamen Forderungen	279.605,01		
412	Einzahlungen aus nicht voranschlagswirksamen Verbindlichkeiten	1.116.866,79		
4120	Einzahlungen aus nicht voranschlagswirksamen Verbindlichkeiten	1.116.866,79		
413¹	Einzahlungen aus der Aufnahme von zur Kassenstärkung eingegangenen Geldverbindlichkeiten (Barvorlagen)	0,00		
4130 ¹	Einzahlungen aus der Aufnahme von zur Kassenstärkung eingegangenen Geldverbindlichkeiten (Barvorlagen)			
41	Summe Einzahlungen aus der nicht voranschlagswirksamen Gebarung	1.396.471,80		
421	Auszahlungen aus nicht voranschlagswirksamen Forderungen	271.182,49		
4210	Auszahlungen aus nicht voranschlagswirksamen Forderungen	271.182,49		
422	Auszahlungen aus nicht voranschlagswirksamen Verbindlichkeiten	1.112.510,55		
4220	Auszahlungen aus nicht voranschlagswirksamen Verbindlichkeiten	1.112.510,55		
423²	Auszahlungen zur Tilgung von zur Kassenstärkung eingegangenen Geldverbindlichkeiten (Barvorlagen)	0,00		
4230 ²	Auszahlungen zur Tilgung von zur Kassenstärkung eingegangenen Geldverbindlichkeiten (Barvorlagen)			
42	Summe Auszahlungen aus der nicht voranschlagswirksamen Gebarung	1.383.693,04		
SA6²	Saldo (6) Geldfluss aus der nicht voranschlagswirksamen Gebarung (41 - 42)	12.778,76		
SA7²	Saldo (7) Veränderung an Zahlungsmitteln (Saldo 5 + Saldo 6)	164.927,13		

MVAG	Mittelverwendungs- und aufbringungsgruppen (1. und 2. Ebene)	RA 2024	VA 2024	RA - VA
Verprobung	Veränderung der Summe der Zahlungsmittel (C - D) - (A - B)	164.927,13		
A	Anfangsbestand liquide Mittel (115 zum 31.12.2023)	547.718,00		
B	Anfangsbestand kurzfristige Finanzschulden aus überzogenen Konten bei Kreditinstituten (1511/UK 21 zum 31.12.2023)	0,00		
C	Endbestand liquide Mittel (115 zum 31.12.2024)	712.645,13		
D	Endbestand kurzfristige Finanzschulden aus überzogenen Konten bei Kreditinstituten (1511/UK 21 zum 31.12.2024)	0,00		
	*) davon Zahlungsmittelreserven (1152 zum 31.12.2024)			

1) Die Summen der MVAG 413 und 423 ergeben am Jahresende nur dann null, sofern die zur Kassenstärkung eingegangenen Geldverbindlichkeiten (Barvorlagen) innerhalb desselben Finanzjahres getilgt wurden. Eine Differenz zw. Ein- und Auszahlungen (MVAG 4130 bzw. 4230) kann nur deshalb entstehen, weil eine Tilgung nicht innerhalb desselben Finanzjahres erfolgt ist. Die nicht innerhalb desselben Finanzjahres getilgten Kassenstärker sind als Finanzschulden auf die entsprechenden Konten bzw. Gruppen in der Vermögensrechnung umzubuchen.

2) Der Geldfluss aus der nicht voranschlagswirksamen Gebarung (SA6) und die Veränderung an Zahlungsmitteln (SA7) werden im Rechnungsabschluss in den Detailnachweisen und Bereichsbudgets nicht ausgewiesen, sondern nur auf Ebene des Gesamthaushalts.

Ergebnishaushalt Bereichsbudget 1. und 2. Ebene (Anlage 1a)

Vertretungskörper und allgemeine Verwaltung (Gruppe 0)

MVAG	Mittelverwendungs- und aufbringungsgruppen (1. und 2. Ebene)	RA 2024	VA 2024	RA - VA
211	Erträge aus der operativen Verwaltungstätigkeit	51.815,02	40.200,00	11.615,02
2111	Erträge aus eigenen Abgaben			
2112	Erträge aus Ertragsanteilen			
2113	Erträge aus Gebühren			
2114	Erträge aus Leistungen	41.258,53	32.200,00	9.058,53
2115	Erträge aus Besitz und wirtschaftlicher Tätigkeit			
2116	Erträge aus Veräußerung und sonstige Erträge	10.134,86	8.000,00	2.134,86
2117	Nicht finanzierungswirksame operative Erträge	421,63		421,63
212	Erträge aus Transfers	903,65	0,00	903,65
2121	Transferertrag von Trägern des öffentlichen Rechts			
2122	Transferertrag von Beteiligungen			
2123	Transferertrag von Unternehmen (mit Finanzunternehmen)			
2124	Transferertrag von Haushalten und Organisationen ohne Erwerbscharakter			
2125	Transferertrag vom Ausland			
2126	Investitions- und Tilgungszuschüsse zwischen Unternehmungen und Betrieben der Gebietskörperschaft und der Gebietskörperschaft			
2127	Nicht finanzierungswirksamer Transferertrag	903,65		903,65
213	Finanzerträge	0,00	0,00	0,00
2131	Erträge aus Zinsen			
2132	Erträge aus Zinsen aus derivativen Finanzinstrumenten mit und ohne Grundgeschäft			
2133	Erträge aus Gewinnentnahmen von marktbestimmten Betrieben			
2134	Sonstige Finanzerträge			
2135	Erträge aus Dividenden/Gewinnausschüttungen			
2136	Sonstige nicht finanzierungswirksame Finanzerträge			
21	Summe Erträge	52.718,67	40.200,00	12.518,67
221	Personalaufwand	251.407,67	245.300,00	6.107,67
2211	Personalaufwand (Bezüge, Nebengebühren, Mehrleistungen)	196.480,84	195.100,00	1.380,84
2212	Gesetzlicher und freiwilliger Sozialaufwand	45.552,24	46.400,00	-847,76
2213	Sonstiger Personalaufwand			
2214	Nicht finanzierungswirksamer Personalaufwand	9.374,59	3.800,00	5.574,59
222	Sachaufwand	322.842,32	309.000,00	13.842,32
2221	Gebrauchs- und Verbrauchsgüter, Handelswaren	19.648,19	19.800,00	-151,81
2222	Verwaltungs- und Betriebsaufwand	22.528,84	23.600,00	-1.071,16
2223	Leasing- und Mietaufwand	46.877,56	39.500,00	7.377,56
2224	Instandhaltung	1.865,55	2.200,00	-334,45
2225	Sonstiger Sachaufwand	227.987,02	220.000,00	7.987,02
2226	Nicht finanzierungswirksamer Sachaufwand	3.935,16	3.900,00	35,16

Vertretungskörper und allgemeine Verwaltung (Gruppe 0)

MVAG	Mittelverwendungs- und aufbringungsgruppen (1. und 2. Ebene)	RA 2024	VA 2024	RA - VA
223	Transferaufwand	17.266,55	17.400,00	-133,45
2231	Transferaufwand an Träger des öffentlichen Rechts	12.547,40	13.200,00	-652,60
2232	Transferaufwand an Beteiligungen			
2233	Transferaufwand an Unternehmen (mit Finanzunternehmen)			
2234	Transferaufwand an Haushalte und Organisationen ohne Erwerbscharakter	4.719,15	4.200,00	519,15
2235	Transferaufwand an das Ausland			
2236	Investitions- und Tilgungszuschüsse zwischen Unternehmungen und Betrieben der Gebietskörperschaft und der Gebietskörperschaft			
2237	Nicht finanzierungswirksamer Transferaufwand			
224	Finanzaufwand	0,00	0,00	0,00
2241	Aufwendungen für Zinsen			
2242	Zinsen und sonstige Aufwendungen aus derivativen Finanzinstrumenten mit und ohne Grundgeschäft			
2243	Gewinnentnahmen von Unternehmungen und marktbestimmten Betrieben der Gebietskörperschaft (innerhalb der Gebietskörperschaft)			
2244	Sonstiger Finanzaufwand			
2245	Nicht finanzierungswirksamer Finanzaufwand			
22	Summe Aufwendungen	591.516,54	571.700,00	19.816,54
SA0	Saldo (0) Nettoergebnis (21 - 22)	-538.797,87	-531.500,00	-7.297,87
230	Entnahmen von Haushaltsrücklagen	0,00	0,00	0,00
2301	Entnahmen von Haushaltsrücklagen			
240	Zuweisungen an Haushaltsrücklagen	0,00	0,00	0,00
2401	Zuweisungen an Haushaltsrücklagen			
SA01	Saldo (01) Haushaltsrücklagen (230 - 240)	0,00	0,00	0,00
SA00	Saldo (00) Nettoergebnis nach Haushaltsrücklagen (Saldo 0 + Saldo 01)	-538.797,87	-531.500,00	-7.297,87

Öffentliche Ordnung und Sicherheit (Gruppe 1)

MVAG	Mittelverwendungs- und aufbringungsgruppen (1. und 2. Ebene)	RA 2024	VA 2024	RA - VA
211	Erträge aus der operativen Verwaltungstätigkeit	224.348,13	230.500,00	-6.151,87
2111	Erträge aus eigenen Abgaben			
2112	Erträge aus Ertragsanteilen			
2113	Erträge aus Gebühren			
2114	Erträge aus Leistungen	3.006,20	1.900,00	1.106,20
2115	Erträge aus Besitz und wirtschaftlicher Tätigkeit			
2116	Erträge aus Veräußerung und sonstige Erträge	221.341,93	228.600,00	-7.258,07
2117	Nicht finanzierungswirksame operative Erträge			
212	Erträge aus Transfers	313.073,77	323.800,00	-10.726,23
2121	Transferertrag von Trägern des öffentlichen Rechts	299.679,68	313.200,00	-13.520,32
2122	Transferertrag von Beteiligungen			
2123	Transferertrag von Unternehmen (mit Finanzunternehmen)			
2124	Transferertrag von Haushalten und Organisationen ohne Erwerbscharakter			
2125	Transferertrag vom Ausland			
2126	Investitions- und Tilgungszuschüsse zwischen Unternehmungen und Betrieben der Gebietskörperschaft und der Gebietskörperschaft			
2127	Nicht finanzierungswirksamer Transferertrag	13.394,09	10.600,00	2.794,09
213	Finanzerträge	0,00	0,00	0,00
2131	Erträge aus Zinsen			
2132	Erträge aus Zinsen aus derivativen Finanzinstrumenten mit und ohne Grundgeschäft			
2133	Erträge aus Gewinnentnahmen von marktbestimmten Betrieben			
2134	Sonstige Finanzerträge			
2135	Erträge aus Dividenden/Gewinnausschüttungen			
2136	Sonstige nicht finanzierungswirksame Finanzerträge			
21	Summe Erträge	537.421,90	554.300,00	-16.878,10
221	Personalaufwand	0,00	0,00	0,00
2211	Personalaufwand (Bezüge, Nebengebühren, Mehrleistungen)			
2212	Gesetzlicher und freiwilliger Sozialaufwand			
2213	Sonstiger Personalaufwand			
2214	Nicht finanzierungswirksamer Personalaufwand			
222	Sachaufwand	89.657,48	75.600,00	14.057,48
2221	Gebrauchs- und Verbrauchsgüter, Handelswaren			
2222	Verwaltungs- und Betriebsaufwand	10.763,69	7.500,00	3.263,69
2223	Leasing- und Mietaufwand			
2224	Instandhaltung	254,17	500,00	-245,83
2225	Sonstiger Sachaufwand	14.489,48	8.700,00	5.789,48
2226	Nicht finanzierungswirksamer Sachaufwand	64.150,14	58.900,00	5.250,14

Öffentliche Ordnung und Sicherheit (Gruppe 1)

MVAG	Mittelverwendungs- und aufbringungsgruppen (1. und 2. Ebene)	RA 2024	VA 2024	RA - VA
223	Transferaufwand	7.119,57	6.000,00	1.119,57
2231	Transferaufwand an Träger des öffentlichen Rechts			
2232	Transferaufwand an Beteiligungen			
2233	Transferaufwand an Unternehmen (mit Finanzunternehmen)			
2234	Transferaufwand an Haushalte und Organisationen ohne Erwerbscharakter	7.119,57	6.000,00	1.119,57
2235	Transferaufwand an das Ausland			
2236	Investitions- und Tilgungszuschüsse zwischen Unternehmungen und Betrieben der Gebietskörperschaft und der Gebietskörperschaft			
2237	Nicht finanzierungswirksamer Transferaufwand			
224	Finanzaufwand	15.519,50	30.800,00	-15.280,50
2241	Aufwendungen für Zinsen	15.519,50	30.800,00	-15.280,50
2242	Zinsen und sonstige Aufwendungen aus derivativen Finanzinstrumenten mit und ohne Grundgeschäft			
2243	Gewinnentnahmen von Unternehmungen und marktbestimmten Betrieben der Gebietskörperschaft (innerhalb der Gebietskörperschaft)			
2244	Sonstiger Finanzaufwand			
2245	Nicht finanzierungswirksamer Finanzaufwand			
22	Summe Aufwendungen	112.296,55	112.400,00	-103,45
SA0	Saldo (0) Nettoergebnis (21 - 22)	425.125,35	441.900,00	-16.774,65
230	Entnahmen von Haushaltsrücklagen	0,00	0,00	0,00
2301	Entnahmen von Haushaltsrücklagen			
240	Zuweisungen an Haushaltsrücklagen	0,00	0,00	0,00
2401	Zuweisungen an Haushaltsrücklagen			
SA01	Saldo (01) Haushaltsrücklagen (230 - 240)	0,00	0,00	0,00
SA00	Saldo (00) Nettoergebnis nach Haushaltsrücklagen (Saldo 0 + Saldo 01)	425.125,35	441.900,00	-16.774,65

Unterricht, Erziehung, Sport und Wissenschaft (Gruppe 2)

MVAG	Mittelverwendungs- und aufbringungsgruppen (1. und 2. Ebene)	RA 2024	VA 2024	RA - VA
211	Erträge aus der operativen Verwaltungstätigkeit	79.670,63	69.200,00	10.470,63
2111	Erträge aus eigenen Abgaben			
2112	Erträge aus Ertragsanteilen			
2113	Erträge aus Gebühren			
2114	Erträge aus Leistungen	35.095,75	27.500,00	7.595,75
2115	Erträge aus Besitz und wirtschaftlicher Tätigkeit			
2116	Erträge aus Veräußerung und sonstige Erträge	41.923,71	41.700,00	223,71
2117	Nicht finanzierungswirksame operative Erträge	2.651,17		2.651,17
212	Erträge aus Transfers	222.999,59	195.400,00	27.599,59
2121	Transferertrag von Trägern des öffentlichen Rechts	160.970,84	134.800,00	26.170,84
2122	Transferertrag von Beteiligungen			
2123	Transferertrag von Unternehmen (mit Finanzunternehmen)			
2124	Transferertrag von Haushalten und Organisationen ohne Erwerbscharakter			
2125	Transferertrag vom Ausland			
2126	Investitions- und Tilgungszuschüsse zwischen Unternehmungen und Betrieben der Gebietskörperschaft und der Gebietskörperschaft			
2127	Nicht finanzierungswirksamer Transferertrag	62.028,75	60.600,00	1.428,75
213	Finanzerträge	0,00	0,00	0,00
2131	Erträge aus Zinsen			
2132	Erträge aus Zinsen aus derivativen Finanzinstrumenten mit und ohne Grundgeschäft			
2133	Erträge aus Gewinnentnahmen von marktbestimmten Betrieben			
2134	Sonstige Finanzerträge			
2135	Erträge aus Dividenden/Gewinnausschüttungen			
2136	Sonstige nicht finanzierungswirksame Finanzerträge			
21	Summe Erträge	302.670,22	264.600,00	38.070,22
221	Personalaufwand	237.641,33	238.800,00	-1.158,67
2211	Personalaufwand (Bezüge, Nebengebühren, Mehrleistungen)	188.606,67	187.800,00	806,67
2212	Gesetzlicher und freiwilliger Sozialaufwand	46.913,16	47.700,00	-786,84
2213	Sonstiger Personalaufwand			
2214	Nicht finanzierungswirksamer Personalaufwand	2.121,50	3.300,00	-1.178,50
222	Sachaufwand	382.380,73	369.200,00	13.180,73
2221	Gebrauchs- und Verbrauchsgüter, Handelswaren	34.172,87	33.900,00	272,87
2222	Verwaltungs- und Betriebsaufwand	20.597,01	21.400,00	-802,99
2223	Leasing- und Mietaufwand			
2224	Instandhaltung	20.888,12	8.200,00	12.688,12
2225	Sonstiger Sachaufwand	177.650,49	180.100,00	-2.449,51
2226	Nicht finanzierungswirksamer Sachaufwand	129.072,24	125.600,00	3.472,24

Unterricht, Erziehung, Sport und Wissenschaft (Gruppe 2)

MVAG	Mittelverwendungs- und aufbringungsgruppen (1. und 2. Ebene)	RA 2024	VA 2024	RA - VA
223	Transferaufwand	7.301,00	6.600,00	701,00
2231	Transferaufwand an Träger des öffentlichen Rechts	1.670,00	1.700,00	-30,00
2232	Transferaufwand an Beteiligungen			
2233	Transferaufwand an Unternehmen (mit Finanzunternehmen)			
2234	Transferaufwand an Haushalte und Organisationen ohne Erwerbscharakter	5.631,00	4.900,00	731,00
2235	Transferaufwand an das Ausland			
2236	Investitions- und Tilgungszuschüsse zwischen Unternehmungen und Betrieben der Gebietskörperschaft und der Gebietskörperschaft			
2237	Nicht finanzierungswirksamer Transferaufwand			
224	Finanzaufwand	8.375,81	8.700,00	-324,19
2241	Aufwendungen für Zinsen	8.375,81	8.700,00	-324,19
2242	Zinsen und sonstige Aufwendungen aus derivativen Finanzinstrumenten mit und ohne Grundgeschäft			
2243	Gewinnentnahmen von Unternehmungen und marktbestimmten Betrieben der Gebietskörperschaft (innerhalb der Gebietskörperschaft)			
2244	Sonstiger Finanzaufwand			
2245	Nicht finanzierungswirksamer Finanzaufwand			
22	Summe Aufwendungen	635.698,87	623.300,00	12.398,87
SA0	Saldo (0) Nettoergebnis (21 - 22)	-333.028,65	-358.700,00	25.671,35
230	Entnahmen von Haushaltsrücklagen	0,00	0,00	0,00
2301	Entnahmen von Haushaltsrücklagen			
240	Zuweisungen an Haushaltsrücklagen	0,00	0,00	0,00
2401	Zuweisungen an Haushaltsrücklagen			
SA01	Saldo (01) Haushaltsrücklagen (230 - 240)	0,00	0,00	0,00
SA00	Saldo (00) Nettoergebnis nach Haushaltsrücklagen (Saldo 0 + Saldo 01)	-333.028,65	-358.700,00	25.671,35

Kunst, Kultur und Kultus (Gruppe 3)

MVAG	Mittelverwendungs- und aufbringungsgruppen (1. und 2. Ebene)	RA 2024	VA 2024	RA - VA
211	Erträge aus der operativen Verwaltungstätigkeit	9.617,03	8.100,00	1.517,03
2111	Erträge aus eigenen Abgaben			
2112	Erträge aus Ertragsanteilen			
2113	Erträge aus Gebühren			
2114	Erträge aus Leistungen			
2115	Erträge aus Besitz und wirtschaftlicher Tätigkeit			
2116	Erträge aus Veräußerung und sonstige Erträge	9.617,03	8.100,00	1.517,03
2117	Nicht finanzierungswirksame operative Erträge			
212	Erträge aus Transfers	0,00	0,00	0,00
2121	Transferertrag von Trägern des öffentlichen Rechts			
2122	Transferertrag von Beteiligungen			
2123	Transferertrag von Unternehmen (mit Finanzunternehmen)			
2124	Transferertrag von Haushalten und Organisationen ohne Erwerbscharakter			
2125	Transferertrag vom Ausland			
2126	Investitions- und Tilgungszuschüsse zwischen Unternehmungen und Betrieben der Gebietskörperschaft und der Gebietskörperschaft			
2127	Nicht finanzierungswirksamer Transferertrag			
213	Finanzerträge	0,00	0,00	0,00
2131	Erträge aus Zinsen			
2132	Erträge aus Zinsen aus derivativen Finanzinstrumenten mit und ohne Grundgeschäft			
2133	Erträge aus Gewinnentnahmen von marktbestimmten Betrieben			
2134	Sonstige Finanzerträge			
2135	Erträge aus Dividenden/Gewinnausschüttungen			
2136	Sonstige nicht finanzierungswirksame Finanzerträge			
21	Summe Erträge	9.617,03	8.100,00	1.517,03
221	Personalaufwand	21.957,25	22.500,00	-542,75
2211	Personalaufwand (Bezüge, Nebengebühren, Mehrleistungen)	17.564,50	17.500,00	64,50
2212	Gesetzlicher und freiwilliger Sozialaufwand	4.392,75	4.500,00	-107,25
2213	Sonstiger Personalaufwand			
2214	Nicht finanzierungswirksamer Personalaufwand		500,00	-500,00
222	Sachaufwand	63.844,78	65.000,00	-1.155,22
2221	Gebrauchs- und Verbrauchsgüter, Handelswaren			
2222	Verwaltungs- und Betriebsaufwand	12.479,31	12.500,00	-20,69
2223	Leasing- und Mietaufwand			
2224	Instandhaltung			
2225	Sonstiger Sachaufwand	47.926,37	49.000,00	-1.073,63
2226	Nicht finanzierungswirksamer Sachaufwand	3.439,10	3.500,00	-60,90

Kunst, Kultur und Kultus (Gruppe 3)

MVAG	Mittelverwendungs- und aufbringungsgruppen (1. und 2. Ebene)	RA 2024	VA 2024	RA - VA
223	Transferaufwand	123.219,86	118.800,00	4.419,86
2231	Transferaufwand an Träger des öffentlichen Rechts	51.882,51	50.100,00	1.782,51
2232	Transferaufwand an Beteiligungen			
2233	Transferaufwand an Unternehmen (mit Finanzunternehmen)	67.677,55	65.400,00	2.277,55
2234	Transferaufwand an Haushalte und Organisationen ohne Erwerbscharakter	3.659,80	3.300,00	359,80
2235	Transferaufwand an das Ausland			
2236	Investitions- und Tilgungszuschüsse zwischen Unternehmungen und Betrieben der Gebietskörperschaft und der Gebietskörperschaft			
2237	Nicht finanzierungswirksamer Transferaufwand			
224	Finanzaufwand	0,00	0,00	0,00
2241	Aufwendungen für Zinsen			
2242	Zinsen und sonstige Aufwendungen aus derivativen Finanzinstrumenten mit und ohne Grundgeschäft			
2243	Gewinnentnahmen von Unternehmungen und marktbestimmten Betrieben der Gebietskörperschaft (innerhalb der Gebietskörperschaft)			
2244	Sonstiger Finanzaufwand			
2245	Nicht finanzierungswirksamer Finanzaufwand			
22	Summe Aufwendungen	209.021,89	206.300,00	2.721,89
SA0	Saldo (0) Nettoergebnis (21 - 22)	-199.404,86	-198.200,00	-1.204,86
230	Entnahmen von Haushaltsrücklagen	0,00	0,00	0,00
2301	Entnahmen von Haushaltsrücklagen			
240	Zuweisungen an Haushaltsrücklagen	0,00	0,00	0,00
2401	Zuweisungen an Haushaltsrücklagen			
SA01	Saldo (01) Haushaltsrücklagen (230 - 240)	0,00	0,00	0,00
SA00	Saldo (00) Nettoergebnis nach Haushaltsrücklagen (Saldo 0 + Saldo 01)	-199.404,86	-198.200,00	-1.204,86

Soziale Wohlfahrt und Wohnbauförderung (Gruppe 4)

MVAG	Mittelverwendungs- und aufbringungsgruppen (1. und 2. Ebene)	RA 2024	VA 2024	RA - VA
211	Erträge aus der operativen Verwaltungstätigkeit	0,00	0,00	0,00
2111	Erträge aus eigenen Abgaben			
2112	Erträge aus Ertragsanteilen			
2113	Erträge aus Gebühren			
2114	Erträge aus Leistungen			
2115	Erträge aus Besitz und wirtschaftlicher Tätigkeit			
2116	Erträge aus Veräußerung und sonstige Erträge			
2117	Nicht finanzierungswirksame operative Erträge			
212	Erträge aus Transfers	16.687,53	0,00	16.687,53
2121	Transferertrag von Trägern des öffentlichen Rechts	16.687,53		16.687,53
2122	Transferertrag von Beteiligungen			
2123	Transferertrag von Unternehmen (mit Finanzunternehmen)			
2124	Transferertrag von Haushalten und Organisationen ohne Erwerbscharakter			
2125	Transferertrag vom Ausland			
2126	Investitions- und Tilgungszuschüsse zwischen Unternehmungen und Betrieben der Gebietskörperschaft und der Gebietskörperschaft			
2127	Nicht finanzierungswirksamer Transferertrag			
213	Finanzerträge	0,00	0,00	0,00
2131	Erträge aus Zinsen			
2132	Erträge aus Zinsen aus derivativen Finanzinstrumenten mit und ohne Grundgeschäft			
2133	Erträge aus Gewinnentnahmen von marktbestimmten Betrieben			
2134	Sonstige Finanzerträge			
2135	Erträge aus Dividenden/Gewinnausschüttungen			
2136	Sonstige nicht finanzierungswirksame Finanzerträge			
21	Summe Erträge	16.687,53	0,00	16.687,53
221	Personalaufwand	0,00	0,00	0,00
2211	Personalaufwand (Bezüge, Nebengebühren, Mehrleistungen)			
2212	Gesetzlicher und freiwilliger Sozialaufwand			
2213	Sonstiger Personalaufwand			
2214	Nicht finanzierungswirksamer Personalaufwand			
222	Sachaufwand	396,00	1.100,00	-704,00
2221	Gebrauchs- und Verbrauchsgüter, Handelswaren	396,00	600,00	-204,00
2222	Verwaltungs- und Betriebsaufwand			
2223	Leasing- und Mietaufwand			
2224	Instandhaltung			
2225	Sonstiger Sachaufwand		500,00	-500,00
2226	Nicht finanzierungswirksamer Sachaufwand			

Soziale Wohlfahrt und Wohnbauförderung (Gruppe 4)

MVAG	Mittelverwendungs- und aufbringungsgruppen (1. und 2. Ebene)	RA 2024	VA 2024	RA - VA
223	Transferaufwand	291.830,70	294.500,00	-2.669,30
2231	Transferaufwand an Träger des öffentlichen Rechts	289.630,70	286.500,00	3.130,70
2232	Transferaufwand an Beteiligungen			
2233	Transferaufwand an Unternehmen (mit Finanzunternehmen)			
2234	Transferaufwand an Haushalte und Organisationen ohne Erwerbscharakter	2.200,00	8.000,00	-5.800,00
2235	Transferaufwand an das Ausland			
2236	Investitions- und Tilgungszuschüsse zwischen Unternehmungen und Betrieben der Gebietskörperschaft und der Gebietskörperschaft			
2237	Nicht finanzierungswirksamer Transferaufwand			
224	Finanzaufwand	0,00	0,00	0,00
2241	Aufwendungen für Zinsen			
2242	Zinsen und sonstige Aufwendungen aus derivativen Finanzinstrumenten mit und ohne Grundgeschäft			
2243	Gewinnentnahmen von Unternehmungen und marktbestimmten Betrieben der Gebietskörperschaft (innerhalb der Gebietskörperschaft)			
2244	Sonstiger Finanzaufwand			
2245	Nicht finanzierungswirksamer Finanzaufwand			
22	Summe Aufwendungen	292.226,70	295.600,00	-3.373,30
SA0	Saldo (0) Nettoergebnis (21 - 22)	-275.539,17	-295.600,00	20.060,83
230	Entnahmen von Haushaltsrücklagen	0,00	0,00	0,00
2301	Entnahmen von Haushaltsrücklagen			
240	Zuweisungen an Haushaltsrücklagen	0,00	0,00	0,00
2401	Zuweisungen an Haushaltsrücklagen			
SA01	Saldo (01) Haushaltsrücklagen (230 - 240)	0,00	0,00	0,00
SA00	Saldo (00) Nettoergebnis nach Haushaltsrücklagen (Saldo 0 + Saldo 01)	-275.539,17	-295.600,00	20.060,83

Gesundheit (Gruppe 5)

MVAG	Mittelverwendungs- und aufbringungsgruppen (1. und 2. Ebene)	RA 2024	VA 2024	RA - VA
211	Erträge aus der operativen Verwaltungstätigkeit	104,80	100,00	4,80
2111	Erträge aus eigenen Abgaben			
2112	Erträge aus Ertragsanteilen			
2113	Erträge aus Gebühren			
2114	Erträge aus Leistungen	40,80	100,00	-59,20
2115	Erträge aus Besitz und wirtschaftlicher Tätigkeit			
2116	Erträge aus Veräußerung und sonstige Erträge	64,00		64,00
2117	Nicht finanzierungswirksame operative Erträge			
212	Erträge aus Transfers	0,00	0,00	0,00
2121	Transferertrag von Trägern des öffentlichen Rechts			
2122	Transferertrag von Beteiligungen			
2123	Transferertrag von Unternehmen (mit Finanzunternehmen)			
2124	Transferertrag von Haushalten und Organisationen ohne Erwerbscharakter			
2125	Transferertrag vom Ausland			
2126	Investitions- und Tilgungszuschüsse zwischen Unternehmungen und Betrieben der Gebietskörperschaft und der Gebietskörperschaft			
2127	Nicht finanzierungswirksamer Transferertrag			
213	Finanzerträge	0,00	0,00	0,00
2131	Erträge aus Zinsen			
2132	Erträge aus Zinsen aus derivativen Finanzinstrumenten mit und ohne Grundgeschäft			
2133	Erträge aus Gewinnentnahmen von marktbestimmten Betrieben			
2134	Sonstige Finanzerträge			
2135	Erträge aus Dividenden/Gewinnausschüttungen			
2136	Sonstige nicht finanzierungswirksame Finanzerträge			
21	Summe Erträge	104,80	100,00	4,80
221	Personalaufwand	1.016,50	1.000,00	16,50
2211	Personalaufwand (Bezüge, Nebengebühren, Mehrleistungen)	1.016,50	1.000,00	16,50
2212	Gesetzlicher und freiwilliger Sozialaufwand			
2213	Sonstiger Personalaufwand			
2214	Nicht finanzierungswirksamer Personalaufwand			
222	Sachaufwand	1.557,61	1.600,00	-42,39
2221	Gebrauchs- und Verbrauchsgüter, Handelswaren	676,26	700,00	-23,74
2222	Verwaltungs- und Betriebsaufwand			
2223	Leasing- und Mietaufwand			
2224	Instandhaltung			
2225	Sonstiger Sachaufwand	881,35	900,00	-18,65
2226	Nicht finanzierungswirksamer Sachaufwand			

Gesundheit (Gruppe 5)

MVAG	Mittelverwendungs- und aufbringungsgruppen (1. und 2. Ebene)	RA 2024	VA 2024	RA - VA
223	Transferaufwand	399.467,49	398.500,00	967,49
2231	Transferaufwand an Träger des öffentlichen Rechts	399.467,49	398.500,00	967,49
2232	Transferaufwand an Beteiligungen			
2233	Transferaufwand an Unternehmen (mit Finanzunternehmen)			
2234	Transferaufwand an Haushalte und Organisationen ohne Erwerbscharakter			
2235	Transferaufwand an das Ausland			
2236	Investitions- und Tilgungszuschüsse zwischen Unternehmungen und Betrieben der Gebietskörperschaft und der Gebietskörperschaft			
2237	Nicht finanzierungswirksamer Transferaufwand			
224	Finanzaufwand	0,00	0,00	0,00
2241	Aufwendungen für Zinsen			
2242	Zinsen und sonstige Aufwendungen aus derivativen Finanzinstrumenten mit und ohne Grundgeschäft			
2243	Gewinnentnahmen von Unternehmungen und marktbestimmten Betrieben der Gebietskörperschaft (innerhalb der Gebietskörperschaft)			
2244	Sonstiger Finanzaufwand			
2245	Nicht finanzierungswirksamer Finanzaufwand			
22	Summe Aufwendungen	402.041,60	401.100,00	941,60
SA0	Saldo (0) Nettoergebnis (21 - 22)	-401.936,80	-401.000,00	-936,80
230	Entnahmen von Haushaltsrücklagen	0,00	0,00	0,00
2301	Entnahmen von Haushaltsrücklagen			
240	Zuweisungen an Haushaltsrücklagen	0,00	0,00	0,00
2401	Zuweisungen an Haushaltsrücklagen			
SA01	Saldo (01) Haushaltsrücklagen (230 - 240)	0,00	0,00	0,00
SA00	Saldo (00) Nettoergebnis nach Haushaltsrücklagen (Saldo 0 + Saldo 01)	-401.936,80	-401.000,00	-936,80

Straßen- und Wasserbau, Verkehr (Gruppe 6)

MVAG	Mittelverwendungs- und aufbringungsgruppen (1. und 2. Ebene)	RA 2024	VA 2024	RA - VA
211	Erträge aus der operativen Verwaltungstätigkeit	8.249,62	6.500,00	1.749,62
2111	Erträge aus eigenen Abgaben			
2112	Erträge aus Ertragsanteilen			
2113	Erträge aus Gebühren			
2114	Erträge aus Leistungen			
2115	Erträge aus Besitz und wirtschaftlicher Tätigkeit			
2116	Erträge aus Veräußerung und sonstige Erträge	8.249,62	6.500,00	1.749,62
2117	Nicht finanzierungswirksame operative Erträge			
212	Erträge aus Transfers	9.526,50	9.300,00	226,50
2121	Transferertrag von Trägern des öffentlichen Rechts	7.556,50	7.800,00	-243,50
2122	Transferertrag von Beteiligungen			
2123	Transferertrag von Unternehmen (mit Finanzunternehmen)			
2124	Transferertrag von Haushalten und Organisationen ohne Erwerbscharakter	1.970,00	1.500,00	470,00
2125	Transferertrag vom Ausland			
2126	Investitions- und Tilgungszuschüsse zwischen Unternehmungen und Betrieben der Gebietskörperschaft und der Gebietskörperschaft			
2127	Nicht finanzierungswirksamer Transferertrag			
213	Finanzerträge	0,00	0,00	0,00
2131	Erträge aus Zinsen			
2132	Erträge aus Zinsen aus derivativen Finanzinstrumenten mit und ohne Grundgeschäft			
2133	Erträge aus Gewinnentnahmen von marktbestimmten Betrieben			
2134	Sonstige Finanzerträge			
2135	Erträge aus Dividenden/Gewinnausschüttungen			
2136	Sonstige nicht finanzierungswirksame Finanzerträge			
21	Summe Erträge	17.776,12	15.800,00	1.976,12
221	Personalaufwand	0,00	0,00	0,00
2211	Personalaufwand (Bezüge, Nebengebühren, Mehrleistungen)			
2212	Gesetzlicher und freiwilliger Sozialaufwand			
2213	Sonstiger Personalaufwand			
2214	Nicht finanzierungswirksamer Personalaufwand			
222	Sachaufwand	204.009,69	192.800,00	11.209,69
2221	Gebrauchs- und Verbrauchsgüter, Handelswaren	477,95	500,00	-22,05
2222	Verwaltungs- und Betriebsaufwand	1.233,96	2.500,00	-1.266,04
2223	Leasing- und Mietaufwand			
2224	Instandhaltung	8.179,94	8.500,00	-320,06
2225	Sonstiger Sachaufwand	4.125,00	16.200,00	-12.075,00
2226	Nicht finanzierungswirksamer Sachaufwand	189.992,84	165.100,00	24.892,84

Straßen- und Wasserbau, Verkehr (Gruppe 6)

MVAG	Mittelverwendungs- und aufbringungsgruppen (1. und 2. Ebene)	RA 2024	VA 2024	RA - VA
223	Transferaufwand	0,00	0,00	0,00
2231	Transferaufwand an Träger des öffentlichen Rechts			
2232	Transferaufwand an Beteiligungen			
2233	Transferaufwand an Unternehmen (mit Finanzunternehmen)			
2234	Transferaufwand an Haushalte und Organisationen ohne Erwerbscharakter			
2235	Transferaufwand an das Ausland			
2236	Investitions- und Tilgungszuschüsse zwischen Unternehmungen und Betrieben der Gebietskörperschaft und der Gebietskörperschaft			
2237	Nicht finanzierungswirksamer Transferaufwand			
224	Finanzaufwand	3.378,32	3.400,00	-21,68
2241	Aufwendungen für Zinsen	3.378,32	3.400,00	-21,68
2242	Zinsen und sonstige Aufwendungen aus derivativen Finanzinstrumenten mit und ohne Grundgeschäft			
2243	Gewinnentnahmen von Unternehmungen und marktbestimmten Betrieben der Gebietskörperschaft (innerhalb der Gebietskörperschaft)			
2244	Sonstiger Finanzaufwand			
2245	Nicht finanzierungswirksamer Finanzaufwand			
22	Summe Aufwendungen	207.388,01	196.200,00	11.188,01
SA0	Saldo (0) Nettoergebnis (21 - 22)	-189.611,89	-180.400,00	-9.211,89
230	Entnahmen von Haushaltsrücklagen	0,00	0,00	0,00
2301	Entnahmen von Haushaltsrücklagen			
240	Zuweisungen an Haushaltsrücklagen	0,00	0,00	0,00
2401	Zuweisungen an Haushaltsrücklagen			
SA01	Saldo (01) Haushaltsrücklagen (230 - 240)	0,00	0,00	0,00
SA00	Saldo (00) Nettoergebnis nach Haushaltsrücklagen (Saldo 0 + Saldo 01)	-189.611,89	-180.400,00	-9.211,89

Wirtschaftsförderung (Gruppe 7)

MVAG	Mittelverwendungs- und aufbringungsgruppen (1. und 2. Ebene)	RA 2024	VA 2024	RA - VA
211	Erträge aus der operativen Verwaltungstätigkeit	6.000,02	7.000,00	-999,98
2111	Erträge aus eigenen Abgaben			
2112	Erträge aus Ertragsanteilen			
2113	Erträge aus Gebühren			
2114	Erträge aus Leistungen			
2115	Erträge aus Besitz und wirtschaftlicher Tätigkeit			
2116	Erträge aus Veräußerung und sonstige Erträge	6.000,02	7.000,00	-999,98
2117	Nicht finanzierungswirksame operative Erträge			
212	Erträge aus Transfers	1.038,28	700,00	338,28
2121	Transferertrag von Trägern des öffentlichen Rechts			
2122	Transferertrag von Beteiligungen			
2123	Transferertrag von Unternehmen (mit Finanzunternehmen)			
2124	Transferertrag von Haushalten und Organisationen ohne Erwerbscharakter			
2125	Transferertrag vom Ausland			
2126	Investitions- und Tilgungszuschüsse zwischen Unternehmungen und Betrieben der Gebietskörperschaft und der Gebietskörperschaft			
2127	Nicht finanzierungswirksamer Transferertrag	1.038,28	700,00	338,28
213	Finanzerträge	0,00	0,00	0,00
2131	Erträge aus Zinsen			
2132	Erträge aus Zinsen aus derivativen Finanzinstrumenten mit und ohne Grundgeschäft			
2133	Erträge aus Gewinnentnahmen von marktbestimmten Betrieben			
2134	Sonstige Finanzerträge			
2135	Erträge aus Dividenden/Gewinnausschüttungen			
2136	Sonstige nicht finanzierungswirksame Finanzerträge			
21	Summe Erträge	7.038,30	7.700,00	-661,70
221	Personalaufwand	0,00	0,00	0,00
2211	Personalaufwand (Bezüge, Nebengebühren, Mehrleistungen)			
2212	Gesetzlicher und freiwilliger Sozialaufwand			
2213	Sonstiger Personalaufwand			
2214	Nicht finanzierungswirksamer Personalaufwand			
222	Sachaufwand	63.126,27	67.800,00	-4.673,73
2221	Gebrauchs- und Verbrauchsgüter, Handelswaren	7.200,02	7.000,00	200,02
2222	Verwaltungs- und Betriebsaufwand	334,25	400,00	-65,75
2223	Leasing- und Mietaufwand			
2224	Instandhaltung	1.011,14	2.300,00	-1.288,86
2225	Sonstiger Sachaufwand	2.085,29	8.600,00	-6.514,71
2226	Nicht finanzierungswirksamer Sachaufwand	52.495,57	49.500,00	2.995,57

Wirtschaftsförderung (Gruppe 7)

MVAG	Mittelverwendungs- und aufbringungsgruppen (1. und 2. Ebene)	RA 2024	VA 2024	RA - VA
223	Transferaufwand	12.486,35	12.700,00	-213,65
2231	Transferaufwand an Träger des öffentlichen Rechts			
2232	Transferaufwand an Beteiligungen			
2233	Transferaufwand an Unternehmen (mit Finanzunternehmen)	3.183,58	3.200,00	-16,42
2234	Transferaufwand an Haushalte und Organisationen ohne Erwerbscharakter	9.302,77	9.500,00	-197,23
2235	Transferaufwand an das Ausland			
2236	Investitions- und Tilgungszuschüsse zwischen Unternehmungen und Betrieben der Gebietskörperschaft und der Gebietskörperschaft			
2237	Nicht finanzierungswirksamer Transferaufwand			
224	Finanzaufwand	23,25	100,00	-76,75
2241	Aufwendungen für Zinsen	23,25	100,00	-76,75
2242	Zinsen und sonstige Aufwendungen aus derivativen Finanzinstrumenten mit und ohne Grundgeschäft			
2243	Gewinnentnahmen von Unternehmungen und marktbestimmten Betrieben der Gebietskörperschaft (innerhalb der Gebietskörperschaft)			
2244	Sonstiger Finanzaufwand			
2245	Nicht finanzierungswirksamer Finanzaufwand			
22	Summe Aufwendungen	75.635,87	80.600,00	-4.964,13
SA0	Saldo (0) Nettoergebnis (21 - 22)	-68.597,57	-72.900,00	4.302,43
230	Entnahmen von Haushaltsrücklagen	0,00	0,00	0,00
2301	Entnahmen von Haushaltsrücklagen			
240	Zuweisungen an Haushaltsrücklagen	0,00	0,00	0,00
2401	Zuweisungen an Haushaltsrücklagen			
SA01	Saldo (01) Haushaltsrücklagen (230 - 240)	0,00	0,00	0,00
SA00	Saldo (00) Nettoergebnis nach Haushaltsrücklagen (Saldo 0 + Saldo 01)	-68.597,57	-72.900,00	4.302,43

Dienstleistungen (Gruppe 8)

MVAG	Mittelverwendungs- und aufbringungsgruppen (1. und 2. Ebene)	RA 2024	VA 2024	RA - VA
211	Erträge aus der operativen Verwaltungstätigkeit	971.002,09	1.043.700,00	-72.697,91
2111	Erträge aus eigenen Abgaben			
2112	Erträge aus Ertragsanteilen			
2113	Erträge aus Gebühren	578.272,76	607.200,00	-28.927,24
2114	Erträge aus Leistungen	133.457,50	152.000,00	-18.542,50
2115	Erträge aus Besitz und wirtschaftlicher Tätigkeit	14.350,54	13.300,00	1.050,54
2116	Erträge aus Veräußerung und sonstige Erträge	244.413,42	271.200,00	-26.786,58
2117	Nicht finanzierungswirksame operative Erträge	507,87		507,87
212	Erträge aus Transfers	165.199,42	158.700,00	6.499,42
2121	Transferertrag von Trägern des öffentlichen Rechts	60.023,32	60.100,00	-76,68
2122	Transferertrag von Beteiligungen			
2123	Transferertrag von Unternehmen (mit Finanzunternehmen)			
2124	Transferertrag von Haushalten und Organisationen ohne Erwerbscharakter			
2125	Transferertrag vom Ausland			
2126	Investitions- und Tilgungszuschüsse zwischen Unternehmungen und Betrieben der Gebietskörperschaft und der Gebietskörperschaft			
2127	Nicht finanzierungswirksamer Transferertrag	105.176,10	98.600,00	6.576,10
213	Finanzerträge	0,00	0,00	0,00
2131	Erträge aus Zinsen			
2132	Erträge aus Zinsen aus derivativen Finanzinstrumenten mit und ohne Grundgeschäft			
2133	Erträge aus Gewinnentnahmen von marktbestimmten Betrieben			
2134	Sonstige Finanzerträge			
2135	Erträge aus Dividenden/Gewinnausschüttungen			
2136	Sonstige nicht finanzierungswirksame Finanzerträge			
21	Summe Erträge	1.136.201,51	1.202.400,00	-66.198,49
221	Personalaufwand	250.877,49	246.100,00	4.777,49
2211	Personalaufwand (Bezüge, Nebengebühren, Mehrleistungen)	193.715,73	195.700,00	-1.984,27
2212	Gesetzlicher und freiwilliger Sozialaufwand	45.806,08	47.600,00	-1.793,92
2213	Sonstiger Personalaufwand			
2214	Nicht finanzierungswirksamer Personalaufwand	11.355,68	2.800,00	8.555,68
222	Sachaufwand	796.122,05	787.100,00	9.022,05
2221	Gebrauchs- und Verbrauchsgüter, Handelswaren	13.415,68	11.100,00	2.315,68
2222	Verwaltungs- und Betriebsaufwand	55.517,39	62.000,00	-6.482,61
2223	Leasing- und Mietaufwand	29.157,54	32.600,00	-3.442,46
2224	Instandhaltung	68.831,83	50.000,00	18.831,83
2225	Sonstiger Sachaufwand	339.874,32	364.000,00	-24.125,68
2226	Nicht finanzierungswirksamer Sachaufwand	289.325,29	267.400,00	21.925,29

Dienstleistungen (Gruppe 8)

MVAG	Mittelverwendungs- und aufbringungsgruppen (1. und 2. Ebene)	RA 2024	VA 2024	RA - VA
223	Transferaufwand	152.784,50	151.400,00	1.384,50
2231	Transferaufwand an Träger des öffentlichen Rechts	129.868,50	128.400,00	1.468,50
2232	Transferaufwand an Beteiligungen			
2233	Transferaufwand an Unternehmen (mit Finanzunternehmen)	22.360,00	22.400,00	-40,00
2234	Transferaufwand an Haushalte und Organisationen ohne Erwerbscharakter	556,00	600,00	-44,00
2235	Transferaufwand an das Ausland			
2236	Investitions- und Tilgungszuschüsse zwischen Unternehmungen und Betrieben der Gebietskörperschaft und der Gebietskörperschaft			
2237	Nicht finanzierungswirksamer Transferaufwand			
224	Finanzaufwand	85.997,72	102.900,00	-16.902,28
2241	Aufwendungen für Zinsen	85.997,72	102.900,00	-16.902,28
2242	Zinsen und sonstige Aufwendungen aus derivativen Finanzinstrumenten mit und ohne Grundgeschäft			
2243	Gewinnentnahmen von Unternehmungen und marktbestimmten Betrieben der Gebietskörperschaft (innerhalb der Gebietskörperschaft)			
2244	Sonstiger Finanzaufwand			
2245	Nicht finanzierungswirksamer Finanzaufwand			
22	Summe Aufwendungen	1.285.781,76	1.287.500,00	-1.718,24
SA0	Saldo (0) Nettoergebnis (21 - 22)	-149.580,25	-85.100,00	-64.480,25
230	Entnahmen von Haushaltsrücklagen	0,00	0,00	0,00
2301	Entnahmen von Haushaltsrücklagen			
240	Zuweisungen an Haushaltsrücklagen	0,00	0,00	0,00
2401	Zuweisungen an Haushaltsrücklagen			
SA01	Saldo (01) Haushaltsrücklagen (230 - 240)	0,00	0,00	0,00
SA00	Saldo (00) Nettoergebnis nach Haushaltsrücklagen (Saldo 0 + Saldo 01)	-149.580,25	-85.100,00	-64.480,25

Finanzwirtschaft (Gruppe 9)

MVAG	Mittelverwendungs- und aufbringungsgruppen (1. und 2. Ebene)	RA 2024	VA 2024	RA - VA
211	Erträge aus der operativen Verwaltungstätigkeit	1.842.441,33	1.906.300,00	-63.858,67
2111	Erträge aus eigenen Abgaben	439.216,50	438.800,00	416,50
2112	Erträge aus Ertragsanteilen	1.365.723,07	1.434.000,00	-68.276,93
2113	Erträge aus Gebühren			
2114	Erträge aus Leistungen			
2115	Erträge aus Besitz und wirtschaftlicher Tätigkeit			
2116	Erträge aus Veräußerung und sonstige Erträge	37.501,76	33.500,00	4.001,76
2117	Nicht finanzierungswirksame operative Erträge			
212	Erträge aus Transfers	220.263,53	201.300,00	18.963,53
2121	Transferertrag von Trägern des öffentlichen Rechts	220.263,53	201.300,00	18.963,53
2122	Transferertrag von Beteiligungen			
2123	Transferertrag von Unternehmen (mit Finanzunternehmen)			
2124	Transferertrag von Haushalten und Organisationen ohne Erwerbscharakter			
2125	Transferertrag vom Ausland			
2126	Investitions- und Tilgungszuschüsse zwischen Unternehmungen und Betrieben der Gebietskörperschaft und der Gebietskörperschaft			
2127	Nicht finanzierungswirksamer Transferertrag			
213	Finanzerträge	492,88	1.000,00	-507,12
2131	Erträge aus Zinsen	492,88	1.000,00	-507,12
2132	Erträge aus Zinsen aus derivativen Finanzinstrumenten mit und ohne Grundgeschäft			
2133	Erträge aus Gewinnentnahmen von marktbestimmten Betrieben			
2134	Sonstige Finanzerträge			
2135	Erträge aus Dividenden/Gewinnausschüttungen			
2136	Sonstige nicht finanzierungswirksame Finanzerträge			
21	Summe Erträge	2.063.197,74	2.108.600,00	-45.402,26
221	Personalaufwand	0,00	0,00	0,00
2211	Personalaufwand (Bezüge, Nebengebühren, Mehrleistungen)			
2212	Gesetzlicher und freiwilliger Sozialaufwand			
2213	Sonstiger Personalaufwand			
2214	Nicht finanzierungswirksamer Personalaufwand			
222	Sachaufwand	222.705,11	219.000,00	3.705,11
2221	Gebrauchs- und Verbrauchsgüter, Handelswaren			
2222	Verwaltungs- und Betriebsaufwand	13.835,42	9.000,00	4.835,42
2223	Leasing- und Mietaufwand			
2224	Instandhaltung	23.570,69	21.000,00	2.570,69
2225	Sonstiger Sachaufwand	182.061,49	188.300,00	-6.238,51
2226	Nicht finanzierungswirksamer Sachaufwand	3.237,51	700,00	2.537,51

Finanzwirtschaft (Gruppe 9)

MVAG	Mittelverwendungs- und aufbringungsgruppen (1. und 2. Ebene)	RA 2024	VA 2024	RA - VA
223	Transferaufwand	5.026,80	4.700,00	326,80
2231	Transferaufwand an Träger des öffentlichen Rechts	5.026,80	4.700,00	326,80
2232	Transferaufwand an Beteiligungen			
2233	Transferaufwand an Unternehmen (mit Finanzunternehmen)			
2234	Transferaufwand an Haushalte und Organisationen ohne Erwerbscharakter			
2235	Transferaufwand an das Ausland			
2236	Investitions- und Tilgungszuschüsse zwischen Unternehmungen und Betrieben der Gebietskörperschaft und der Gebietskörperschaft			
2237	Nicht finanzierungswirksamer Transferaufwand			
224	Finanzaufwand	1.330,94	1.000,00	330,94
2241	Aufwendungen für Zinsen			
2242	Zinsen und sonstige Aufwendungen aus derivativen Finanzinstrumenten mit und ohne Grundgeschäft			
2243	Gewinnentnahmen von Unternehmungen und marktbestimmten Betrieben der Gebietskörperschaft (innerhalb der Gebietskörperschaft)			
2244	Sonstiger Finanzaufwand	1.330,94	1.000,00	330,94
2245	Nicht finanzierungswirksamer Finanzaufwand			
22	Summe Aufwendungen	229.062,85	224.700,00	4.362,85
SA0	Saldo (0) Nettoergebnis (21 - 22)	1.834.134,89	1.883.900,00	-49.765,11
230	Entnahmen von Haushaltsrücklagen	171.893,78	0,00	171.893,78
2301	Entnahmen von Haushaltsrücklagen	171.893,78		171.893,78
240	Zuweisungen an Haushaltsrücklagen	224.907,66	0,00	224.907,66
2401	Zuweisungen an Haushaltsrücklagen	224.907,66		224.907,66
SA01	Saldo (01) Haushaltsrücklagen (230 - 240)	-53.013,88	0,00	-53.013,88
SA00	Saldo (00) Nettoergebnis nach Haushaltsrücklagen (Saldo 0 + Saldo 01)	1.781.121,01	1.883.900,00	-102.778,99

Finanzierungshaushalt Bereichsbudget 1. und 2. Ebene
(Anlage 1b)

Vertretungskörper und allgemeine Verwaltung (Gruppe 0)

MVAG	Mittelverwendungs- und aufbringungsgruppen (1. und 2. Ebene)	RA 2024	VA 2024	RA - VA
311	Einzahlungen aus operativer Verwaltungstätigkeit	43.557,84	40.200,00	3.357,84
3111	Einzahlungen aus eigenen Abgaben			
3112	Einzahlungen aus Ertragsanteilen			
3113	Einzahlungen aus Gebühren			
3114	Einzahlungen aus Leistungen	40.996,04	32.200,00	8.796,04
3115	Einzahlungen aus Besitz und wirtschaftlicher Tätigkeit			
3116	Einzahlungen aus Veräußerung von geringwertigen Wirtschaftsgütern (GWG) und sonstige Einzahlungen	2.561,80	8.000,00	-5.438,20
312	Einzahlungen aus Transfers	0,00	0,00	0,00
3121	Transferzahlungen von Trägern des öffentlichen Rechts			
3122	Transferzahlungen von Beteiligten			
3123	Transferzahlungen von Unternehmen (inkl. Finanzunternehmen)			
3124	Transferzahlungen von Haushalten und Organisationen ohne Erwerbscharakter			
3125	Transferzahlungen vom Ausland			
3126	Investitions- und Tilgungszuschüsse zwischen Unternehmungen und Betrieben der Gebietskörperschaft und der Gebietskörperschaft			
313	Einzahlungen aus Finanzerträgen	0,00	0,00	0,00
3131	Einzahlungen aus Zinserträgen			
3132	Einzahlungen aus Zinsen aus derivativen Finanzinstrumenten mit und ohne Grundgeschäft			
3133	Einzahlungen aus Gewinnentnahmen von marktbestimmten Betrieben			
3134	Sonstige Einzahlungen aus Finanzerträgen			
3135	Einzahlungen aus Dividenden/Gewinnausschüttungen			
31	Summe Einzahlungen operative Gebarung	43.557,84	40.200,00	3.357,84
321	Auszahlungen aus Personalaufwand	242.033,08	241.500,00	533,08
3211	Auszahlungen für Personalaufwand (Bezüge, Nebengebühren, und Mehrleistungsvergütungen)	196.480,84	195.100,00	1.380,84
3212	Auszahlungen für gesetzliche und freiwillige Sozialaufwendungen	45.552,24	46.400,00	-847,76
3213	Auszahlungen aus sonstigem Personalaufwand			
322	Auszahlungen aus Sachaufwand	318.431,96	305.100,00	13.331,96
3221	Auszahlungen für Gebrauchs- und Verbrauchsgüter, Handelswaren	19.648,19	19.800,00	-151,81
3222	Auszahlungen für Verwaltungs- und Betriebsaufwand	22.528,84	23.600,00	-1.071,16
3223	Auszahlungen für Leasing- und Mietaufwand	46.877,56	39.500,00	7.377,56
3224	Auszahlungen für Instandhaltung	1.865,55	2.200,00	-334,45
3225	Sonstige Auszahlungen aus Sachaufwand	227.511,82	220.000,00	7.511,82
3226	Auszahlungen aus der Inanspruchnahme von Haftungen			
323	Auszahlungen aus Transfers	17.266,55	17.400,00	-133,45
3231	Transferzahlungen an Träger des öffentlichen Rechts	12.547,40	13.200,00	-652,60

Vertretungskörper und allgemeine Verwaltung (Gruppe 0)

MVAG	Mittelverwendungs- und aufbringungsgruppen (1. und 2. Ebene)	RA 2024	VA 2024	RA - VA
3232	Transferzahlungen an Beteiligungen			
3233	Transferzahlungen an Unternehmen (inkl. Finanzunternehmen)			
3234	Transferzahlungen an Haushalte und Organisationen ohne Erwerbscharakter	4.719,15	4.200,00	519,15
3235	Transferzahlungen an das Ausland			
3236	Investitions- und Tilgungszuschüsse zwischen Unternehmungen und Betrieben der Gebietskörperschaft und der Gebietskörperschaft			
324	Auszahlungen aus Finanzaufwand	0,00	0,00	0,00
3241	Auszahlungen für Zinsen			
3242	Auszahlungen für Zinsen aus derivativen Finanzinstrumenten mit und ohne Grundgeschäft			
3243	Auszahlungen aus Gewinnentnahmen von marktbestimmten Betrieben			
3244	Sonstige Auszahlungen aus Finanzaufwendungen			
32	Summe Auszahlungen operative Gebarung	577.731,59	564.000,00	13.731,59
SA1	Saldo (1) Geldfluss aus der operativen Gebarung (31 – 32)	-534.173,75	-523.800,00	-10.373,75
331	Einzahlungen aus der Investitionstätigkeit	0,00	0,00	0,00
3311	Einzahlungen aus der Veräußerung von immateriellem Vermögen			
3312	Einzahlungen aus der Veräußerung von Grundstücken und Grundstückeinrichtungen			
3313	Einzahlungen aus der Veräußerung von Gebäuden und Bauten			
3314	Einzahlungen aus der Veräußerung von technischen Anlagen, Fahrzeugen und Maschinen			
3315	Einzahlungen aus der Veräußerung von Amts-, Betriebs- und Geschäftsausstattung			
3316	Einzahlungen aus der Veräußerung von Kulturgütern			
3317	Einzahlungen aus der Veräußerung von Beteiligungen			
3318	Einzahlungen aus der Veräußerung von kofinanzierten Schutzbauten			
332	Einzahlungen aus der Rückzahlung von Darlehen sowie gewährten Vorschüssen	0,00	0,00	0,00
3321	Einzahlungen aus Darlehen an Träger des öffentlichen Rechts			
3322	Einzahlungen aus Darlehen an Beteiligungen			
3323	Einzahlungen aus Darlehen an Unternehmen und Haushalte			
3325	Einzahlungen aus Vorschüssen und Anzahlungen			
333	Einzahlungen aus Kapitaltransfers	0,00	0,00	0,00
3331	Kapitaltransferzahlungen von Trägern des öffentlichen Rechts			
3332	Kapitaltransferzahlungen von Beteiligungen			
3333	Kapitaltransferzahlungen von Unternehmen			
3334	Kapitaltransferzahlungen von Haushalten und Organisationen ohne Erwerbscharakter			
3335	Kapitaltransferzahlungen vom Ausland			

Vertretungskörper und allgemeine Verwaltung (Gruppe 0)

MVAG	Mittelverwendungs- und aufbringungsgruppen (1. und 2. Ebene)	RA 2024	VA 2024	RA - VA
33	Summe Einzahlungen investive Gebarung	0,00	0,00	0,00
341	Auszahlungen aus der Investitionstätigkeit	0,00	8.000,00	-8.000,00
3411	Auszahlungen für den Erwerb von immateriellem Vermögen			
3412	Auszahlungen für den Erwerb von Grundstücken und Grundstückseinrichtungen			
3413	Auszahlungen für den Erwerb von Gebäuden und Bauten			
3414	Auszahlungen für den Erwerb von technischen Anlagen, Fahrzeugen und Maschinen		8.000,00	-8.000,00
3415	Auszahlungen für den Erwerb von Amts-, Betriebs- und Geschäftsausstattung			
3416	Auszahlungen für den Erwerb von Kulturgütern			
3417	Auszahlungen für den Erwerb von Beteiligungen			
3418	Auszahlungen für den Erwerb von kofinanzierten Schutzbauten			
342	Auszahlungen aus der Gewährung von Darlehen sowie gewährten Vorschüssen	0,00	0,00	0,00
3421	Auszahlungen von Darlehen an Träger des öffentlichen Rechts			
3422	Auszahlungen von Darlehen an Beteiligungen			
3423	Auszahlungen von Darlehen an Unternehmen und Haushalte			
3425	Auszahlungen von Vorschüssen und Anzahlungen			
343	Auszahlungen aus Kapitaltransfers	0,00	0,00	0,00
3431	Kapitaltransferzahlungen an Träger des öffentlichen Rechts			
3432	Kapitaltransferzahlungen an Beteiligungen			
3433	Kapitaltransferzahlungen an Unternehmen (Finanzunternehmen)			
3434	Kapitaltransferzahlungen an Haushalte und Organisationen ohne Erwerbscharakter			
3435	Kapitaltransferzahlungen an das Ausland			
34	Summe Auszahlungen investive Gebarung	0,00	8.000,00	-8.000,00
SA2	Saldo (2) Geldfluss aus der investiven Gebarung (33 – 34)	0,00	-8.000,00	8.000,00
SA3	Saldo (3) Nettofinanzierungssaldo (Saldo 1 + Saldo 2)	-534.173,75	-531.800,00	-2.373,75
351	Einzahlungen aus der Aufnahme von Finanzschulden	0,00	0,00	0,00
3511	Einzahlungen aus empfangenen Darlehen von öffentlichen Körperschaften und Rechtsträgern			
3512	Einzahlungen aus empfangenen Darlehen von Beteiligungen			
3513	Einzahlungen aus empfangenen Darlehen von Unternehmen und privaten Haushalten			
3514	Einzahlungen aus Finanzschulden (Finanzunternehmen)			
3515	Einzahlungen aus Aufnahmen von Leasingverbindlichkeiten			
353	Einzahlungen infolge eines Kapitaltausches bei derivativen Finanzinstrumenten mit Grundgeschäft	0,00	0,00	0,00
3530	Einzahlungen infolge eines Kapitaltausches bei derivativen Finanzinstrumenten mit Grundgeschäft			

Vertretungskörper und allgemeine Verwaltung (Gruppe 0)

MVAG	Mittelverwendungs- und aufbringungsgruppen (1. und 2. Ebene)	RA 2024	VA 2024	RA - VA
355	Einzahlungen aus dem Abgang von Finanzinstrumenten	0,00	0,00	0,00
3550	Einzahlungen aus dem Abgang von Finanzinstrumenten			
35	Summe Einzahlungen aus der Finanzierungstätigkeit	0,00	0,00	0,00
361	Auszahlungen aus der Tilgung von Finanzschulden	0,00	0,00	0,00
3611	Auszahlungen aus empfangenen Darlehen von öffentlichen Körperschaften und Rechtsträgern			
3612	Auszahlungen aus empfangenen Darlehen von Beteiligungen			
3613	Auszahlungen aus empfangenen Darlehen von Unternehmen und privaten Haushalten			
3614	Auszahlungen aus Finanzschulden			
3615	Auszahlungen aus Rückzahlungen von Leasingverbindlichkeiten			
363	Auszahlungen infolge eines Kapitaltausches bei derivativen Finanzinstrumenten mit Grundgeschäft	0,00	0,00	0,00
3630	Auszahlungen infolge eines Kapitaltausches bei derivativen Finanzinstrumenten mit Grundgeschäft			
365	Auszahlungen für den Erwerb von Finanzinstrumenten	0,00	0,00	0,00
3650	Auszahlungen für den Erwerb von Finanzinstrumenten			
36	Summe Auszahlungen aus der Finanzierungstätigkeit	0,00	0,00	0,00
SA4	Saldo (4) Geldfluss aus der Finanzierungstätigkeit (35 – 36)	0,00	0,00	0,00
SA5	Saldo (5) Geldfluss aus der voranschlagswirksamen Gebarung (Saldo 3 + Saldo 4)	-534.173,75	-531.800,00	-2.373,75

Öffentliche Ordnung und Sicherheit (Gruppe 1)

MVAG	Mittelverwendungs- und aufbringungsgruppen (1. und 2. Ebene)	RA 2024	VA 2024	RA - VA
311	Einzahlungen aus operativer Verwaltungstätigkeit	58.417,60	230.500,00	-172.082,40
3111	Einzahlungen aus eigenen Abgaben			
3112	Einzahlungen aus Ertragsanteilen			
3113	Einzahlungen aus Gebühren			
3114	Einzahlungen aus Leistungen	3.006,20	1.900,00	1.106,20
3115	Einzahlungen aus Besitz und wirtschaftlicher Tätigkeit			
3116	Einzahlungen aus Veräußerung von geringwertigen Wirtschaftsgütern (GWG) und sonstige Einzahlungen	55.411,40	228.600,00	-173.188,60
312	Einzahlungen aus Transfers	299.679,68	313.200,00	-13.520,32
3121	Transferzahlungen von Trägern des öffentlichen Rechts	299.679,68	313.200,00	-13.520,32
3122	Transferzahlungen von Beteiligten			
3123	Transferzahlungen von Unternehmen (inkl. Finanzunternehmen)			
3124	Transferzahlungen von Haushalten und Organisationen ohne Erwerbscharakter			
3125	Transferzahlungen vom Ausland			
3126	Investitions- und Tilgungszuschüsse zwischen Unternehmungen und Betrieben der Gebietskörperschaft und der Gebietskörperschaft			
313	Einzahlungen aus Finanzerträgen	0,00	0,00	0,00
3131	Einzahlungen aus Zinserträgen			
3132	Einzahlungen aus Zinsen aus derivativen Finanzinstrumenten mit und ohne Grundgeschäft			
3133	Einzahlungen aus Gewinnentnahmen von marktbestimmten Betrieben			
3134	Sonstige Einzahlungen aus Finanzerträgen			
3135	Einzahlungen aus Dividenden/Gewinnausschüttungen			
31	Summe Einzahlungen operative Gebarung	358.097,28	543.700,00	-185.602,72
321	Auszahlungen aus Personalaufwand	0,00	0,00	0,00
3211	Auszahlungen für Personalaufwand (Bezüge, Nebengebühren, und Mehrleistungsvergütungen)			
3212	Auszahlungen für gesetzliche und freiwillige Sozialaufwendungen			
3213	Auszahlungen aus sonstigem Personalaufwand			
322	Auszahlungen aus Sachaufwand	24.188,23	16.700,00	7.488,23
3221	Auszahlungen für Verbrauchs- und Verbrauchsgüter, Handelswaren			
3222	Auszahlungen für Verwaltungs- und Betriebsaufwand	10.763,69	7.500,00	3.263,69
3223	Auszahlungen für Leasing- und Mietaufwand			
3224	Auszahlungen für Instandhaltung	254,17	500,00	-245,83
3225	Sonstige Auszahlungen aus Sachaufwand	13.170,37	8.700,00	4.470,37
3226	Auszahlungen aus der Inanspruchnahme von Haftungen			
323	Auszahlungen aus Transfers	817,47	0,00	817,47
3231	Transferzahlungen an Träger des öffentlichen Rechts			

Öffentliche Ordnung und Sicherheit (Gruppe 1)

MVAG	Mittelverwendungs- und aufbringungsgruppen (1. und 2. Ebene)	RA 2024	VA 2024	RA - VA
3232	Transferzahlungen an Beteiligungen			
3233	Transferzahlungen an Unternehmen (inkl. Finanzunternehmen)			
3234	Transferzahlungen an Haushalte und Organisationen ohne Erwerbscharakter	817,47		817,47
3235	Transferzahlungen an das Ausland			
3236	Investitions- und Tilgungszuschüsse zwischen Unternehmungen und Betrieben der Gebietskörperschaft und der Gebietskörperschaft			
324	Auszahlungen aus Finanzaufwand	15.519,50	30.800,00	-15.280,50
3241	Auszahlungen für Zinsen	15.519,50	30.800,00	-15.280,50
3242	Auszahlungen für Zinsen aus derivativen Finanzinstrumenten mit und ohne Grundgeschäft			
3243	Auszahlungen aus Gewinnentnahmen von marktbestimmten Betrieben			
3244	Sonstige Auszahlungen aus Finanzaufwendungen			
32	Summe Auszahlungen operative Gebarung	40.525,20	47.500,00	-6.974,80
SA1	Saldo (1) Geldfluss aus der operativen Gebarung (31 – 32)	317.572,08	496.200,00	-178.627,92
331	Einzahlungen aus der Investitionstätigkeit	0,00	0,00	0,00
3311	Einzahlungen aus der Veräußerung von immateriellem Vermögen			
3312	Einzahlungen aus der Veräußerung von Grundstücken und Grundstückeinrichtungen			
3313	Einzahlungen aus der Veräußerung von Gebäuden und Bauten			
3314	Einzahlungen aus der Veräußerung von technischen Anlagen, Fahrzeugen und Maschinen			
3315	Einzahlungen aus der Veräußerung von Amts-, Betriebs- und Geschäftsausstattung			
3316	Einzahlungen aus der Veräußerung von Kulturgütern			
3317	Einzahlungen aus der Veräußerung von Beteiligungen			
3318	Einzahlungen aus der Veräußerung von kofinanzierten Schutzbauten			
332	Einzahlungen aus der Rückzahlung von Darlehen sowie gewährten Vorschüssen	0,00	0,00	0,00
3321	Einzahlungen aus Darlehen an Träger des öffentlichen Rechts			
3322	Einzahlungen aus Darlehen an Beteiligungen			
3323	Einzahlungen aus Darlehen an Unternehmen und Haushalte			
3325	Einzahlungen aus Vorschüssen und Anzahlungen			
333	Einzahlungen aus Kapitaltransfers	99.950,00	246.700,00	-146.750,00
3331	Kapitaltransferzahlungen von Trägern des öffentlichen Rechts	99.950,00	216.700,00	-116.750,00
3332	Kapitaltransferzahlungen von Beteiligungen			
3333	Kapitaltransferzahlungen von Unternehmen		30.000,00	-30.000,00
3334	Kapitaltransferzahlungen von Haushalten und Organisationen ohne Erwerbscharakter			
3335	Kapitaltransferzahlungen vom Ausland			

Öffentliche Ordnung und Sicherheit (Gruppe 1)

MVAG	Mittelverwendungs- und aufbringungsgruppen (1. und 2. Ebene)	RA 2024	VA 2024	RA - VA
33	Summe Einzahlungen investive Gebarung	99.950,00	246.700,00	-146.750,00
341	Auszahlungen aus der Investitionstätigkeit	724.047,79	1.226.900,00	-502.852,21
3411	Auszahlungen für den Erwerb von immateriellem Vermögen			
3412	Auszahlungen für den Erwerb von Grundstücken und Grundstückseinrichtungen			
3413	Auszahlungen für den Erwerb von Gebäuden und Bauten	641.578,88	1.143.200,00	-501.621,12
3414	Auszahlungen für den Erwerb von technischen Anlagen, Fahrzeugen und Maschinen	68.661,24	83.700,00	-15.038,76
3415	Auszahlungen für den Erwerb von Amts-, Betriebs- und Geschäftsausstattung			
3416	Auszahlungen für den Erwerb von Kulturgütern			
3417	Auszahlungen für den Erwerb von Beteiligungen			
3418	Auszahlungen für den Erwerb von kofinanzierten Schutzbauten	13.807,67		13.807,67
342	Auszahlungen aus der Gewährung von Darlehen sowie gewährten Vorschüssen	0,00	0,00	0,00
3421	Auszahlungen von Darlehen an Träger des öffentlichen Rechts			
3422	Auszahlungen von Darlehen an Beteiligungen			
3423	Auszahlungen von Darlehen an Unternehmen und Haushalte			
3425	Auszahlungen von Vorschüssen und Anzahlungen			
343	Auszahlungen aus Kapitaltransfers	6.000,00	6.000,00	0,00
3431	Kapitaltransferzahlungen an Träger des öffentlichen Rechts			
3432	Kapitaltransferzahlungen an Beteiligungen			
3433	Kapitaltransferzahlungen an Unternehmen (Finanzunternehmen)			
3434	Kapitaltransferzahlungen an Haushalte und Organisationen ohne Erwerbscharakter	6.000,00	6.000,00	
3435	Kapitaltransferzahlungen an das Ausland			
34	Summe Auszahlungen investive Gebarung	730.047,79	1.232.900,00	-502.852,21
SA2	Saldo (2) Geldfluss aus der investiven Gebarung (33 – 34)	-630.097,79	-986.200,00	356.102,21
SA3	Saldo (3) Nettofinanzierungssaldo (Saldo 1 + Saldo 2)	-312.525,71	-490.000,00	177.474,29
351	Einzahlungen aus der Aufnahme von Finanzschulden	471.000,00	595.500,00	-124.500,00
3511	Einzahlungen aus empfangenen Darlehen von öffentlichen Körperschaften und Rechtsträgern			
3512	Einzahlungen aus empfangenen Darlehen von Beteiligungen			
3513	Einzahlungen aus empfangenen Darlehen von Unternehmen und privaten Haushalten			
3514	Einzahlungen aus Finanzschulden (Finanzunternehmen)	471.000,00	595.500,00	-124.500,00
3515	Einzahlungen aus Aufnahmen von Leasingverbindlichkeiten			
353	Einzahlungen infolge eines Kapitaltausches bei derivativen Finanzinstrumenten mit Grundgeschäft	0,00	0,00	0,00
3530	Einzahlungen infolge eines Kapitaltausches bei derivativen Finanzinstrumenten mit Grundgeschäft			

Öffentliche Ordnung und Sicherheit (Gruppe 1)

MVAG	Mittelverwendungs- und aufbringungsgruppen (1. und 2. Ebene)	RA 2024	VA 2024	RA - VA
355	Einzahlungen aus dem Abgang von Finanzinstrumenten	0,00	0,00	0,00
3550	Einzahlungen aus dem Abgang von Finanzinstrumenten			
35	Summe Einzahlungen aus der Finanzierungstätigkeit	471.000,00	595.500,00	-124.500,00
361	Auszahlungen aus der Tilgung von Finanzschulden	46.720,70	47.000,00	-279,30
3611	Auszahlungen aus empfangenen Darlehen von öffentlichen Körperschaften und Rechtsträgern			
3612	Auszahlungen aus empfangenen Darlehen von Beteiligungen			
3613	Auszahlungen aus empfangenen Darlehen von Unternehmen und privaten Haushalten			
3614	Auszahlungen aus Finanzschulden	46.720,70	47.000,00	-279,30
3615	Auszahlungen aus Rückzahlungen von Leasingverbindlichkeiten			
363	Auszahlungen infolge eines Kapitaltausches bei derivativen Finanzinstrumenten mit Grundgeschäft	0,00	0,00	0,00
3630	Auszahlungen infolge eines Kapitaltausches bei derivativen Finanzinstrumenten mit Grundgeschäft			
365	Auszahlungen für den Erwerb von Finanzinstrumenten	0,00	0,00	0,00
3650	Auszahlungen für den Erwerb von Finanzinstrumenten			
36	Summe Auszahlungen aus der Finanzierungstätigkeit	46.720,70	47.000,00	-279,30
SA4	Saldo (4) Geldfluss aus der Finanzierungstätigkeit (35 – 36)	424.279,30	548.500,00	-124.220,70
SA5	Saldo (5) Geldfluss aus der voranschlagswirksamen Gebarung (Saldo 3 + Saldo 4)	111.753,59	58.500,00	53.253,59

Unterricht, Erziehung, Sport und Wissenschaft (Gruppe 2)

MVAG	Mittelverwendungs- und aufbringungsgruppen (1. und 2. Ebene)	RA 2024	VA 2024	RA - VA
311	Einzahlungen aus operativer Verwaltungstätigkeit	70.404,12	69.200,00	1.204,12
3111	Einzahlungen aus eigenen Abgaben			
3112	Einzahlungen aus Ertragsanteilen			
3113	Einzahlungen aus Gebühren			
3114	Einzahlungen aus Leistungen	36.494,85	27.500,00	8.994,85
3115	Einzahlungen aus Besitz und wirtschaftlicher Tätigkeit			
3116	Einzahlungen aus Veräußerung von geringwertigen Wirtschaftsgütern (GWG) und sonstige Einzahlungen	33.909,27	41.700,00	-7.790,73
312	Einzahlungen aus Transfers	161.926,58	134.800,00	27.126,58
3121	Transferzahlungen von Trägern des öffentlichen Rechts	161.926,58	134.800,00	27.126,58
3122	Transferzahlungen von Beteiligten			
3123	Transferzahlungen von Unternehmen (inkl. Finanzunternehmen)			
3124	Transferzahlungen von Haushalten und Organisationen ohne Erwerbscharakter			
3125	Transferzahlungen vom Ausland			
3126	Investitions- und Tilgungszuschüsse zwischen Unternehmungen und Betrieben der Gebietskörperschaft und der Gebietskörperschaft			
313	Einzahlungen aus Finanzerträgen	0,00	0,00	0,00
3131	Einzahlungen aus Zinserträgen			
3132	Einzahlungen aus Zinsen aus derivativen Finanzinstrumenten mit und ohne Grundgeschäft			
3133	Einzahlungen aus Gewinnentnahmen von marktbestimmten Betrieben			
3134	Sonstige Einzahlungen aus Finanzerträgen			
3135	Einzahlungen aus Dividenden/Gewinnausschüttungen			
31	Summe Einzahlungen operative Gebarung	232.330,70	204.000,00	28.330,70
321	Auszahlungen aus Personalaufwand	235.519,83	235.500,00	19,83
3211	Auszahlungen für Personalaufwand (Bezüge, Nebengebühren, und Mehrleistungsvergütungen)	188.606,67	187.800,00	806,67
3212	Auszahlungen für gesetzliche und freiwillige Sozialaufwendungen	46.913,16	47.700,00	-786,84
3213	Auszahlungen aus sonstigem Personalaufwand			
322	Auszahlungen aus Sachaufwand	252.480,22	243.600,00	8.880,22
3221	Auszahlungen für Verbrauchs- und Verbrauchsgüter, Handelswaren	34.230,00	33.900,00	330,00
3222	Auszahlungen für Verwaltungs- und Betriebsaufwand	20.597,01	21.400,00	-802,99
3223	Auszahlungen für Leasing- und Mietaufwand			
3224	Auszahlungen für Instandhaltung	20.002,15	8.200,00	11.802,15
3225	Sonstige Auszahlungen aus Sachaufwand	177.651,06	180.100,00	-2.448,94
3226	Auszahlungen aus der Inanspruchnahme von Haftungen			
323	Auszahlungen aus Transfers	1.776,00	2.600,00	-824,00
3231	Transferzahlungen an Träger des öffentlichen Rechts	1.670,00	1.700,00	-30,00

Unterricht, Erziehung, Sport und Wissenschaft (Gruppe 2)

MVAG	Mittelverwendungs- und aufbringungsgruppen (1. und 2. Ebene)	RA 2024	VA 2024	RA - VA
3232	Transferzahlungen an Beteiligungen			
3233	Transferzahlungen an Unternehmen (inkl. Finanzunternehmen)			
3234	Transferzahlungen an Haushalte und Organisationen ohne Erwerbscharakter	106,00	900,00	-794,00
3235	Transferzahlungen an das Ausland			
3236	Investitions- und Tilgungszuschüsse zwischen Unternehmungen und Betrieben der Gebietskörperschaft und der Gebietskörperschaft			
324	Auszahlungen aus Finanzaufwand	8.375,81	8.700,00	-324,19
3241	Auszahlungen für Zinsen	8.375,81	8.700,00	-324,19
3242	Auszahlungen für Zinsen aus derivativen Finanzinstrumenten mit und ohne Grundgeschäft			
3243	Auszahlungen aus Gewinnentnahmen von marktbestimmten Betrieben			
3244	Sonstige Auszahlungen aus Finanzaufwendungen			
32	Summe Auszahlungen operative Gebarung	498.151,86	490.400,00	7.751,86
SA1	Saldo (1) Geldfluss aus der operativen Gebarung (31 – 32)	-265.821,16	-286.400,00	20.578,84
331	Einzahlungen aus der Investitionstätigkeit	0,00	0,00	0,00
3311	Einzahlungen aus der Veräußerung von immateriellem Vermögen			
3312	Einzahlungen aus der Veräußerung von Grundstücken und Grundstückeinrichtungen			
3313	Einzahlungen aus der Veräußerung von Gebäuden und Bauten			
3314	Einzahlungen aus der Veräußerung von technischen Anlagen, Fahrzeugen und Maschinen			
3315	Einzahlungen aus der Veräußerung von Amts-, Betriebs- und Geschäftsausstattung			
3316	Einzahlungen aus der Veräußerung von Kulturgütern			
3317	Einzahlungen aus der Veräußerung von Beteiligungen			
3318	Einzahlungen aus der Veräußerung von kofinanzierten Schutzbauten			
332	Einzahlungen aus der Rückzahlung von Darlehen sowie gewährten Vorschüssen	0,00	0,00	0,00
3321	Einzahlungen aus Darlehen an Träger des öffentlichen Rechts			
3322	Einzahlungen aus Darlehen an Beteiligungen			
3323	Einzahlungen aus Darlehen an Unternehmen und Haushalte			
3325	Einzahlungen aus Vorschüssen und Anzahlungen			
333	Einzahlungen aus Kapitaltransfers	26.485,83	25.900,00	585,83
3331	Kapitaltransferzahlungen von Trägern des öffentlichen Rechts	26.485,83	25.900,00	585,83
3332	Kapitaltransferzahlungen von Beteiligungen			
3333	Kapitaltransferzahlungen von Unternehmen			
3334	Kapitaltransferzahlungen von Haushalten und Organisationen ohne Erwerbscharakter			
3335	Kapitaltransferzahlungen vom Ausland			

Unterricht, Erziehung, Sport und Wissenschaft (Gruppe 2)

MVAG	Mittelverwendungs- und aufbringungsgruppen (1. und 2. Ebene)	RA 2024	VA 2024	RA - VA
33	Summe Einzahlungen investive Gebarung	26.485,83	25.900,00	585,83
341	Auszahlungen aus der Investitionstätigkeit	45.980,85	46.900,00	-919,15
3411	Auszahlungen für den Erwerb von immateriellem Vermögen			
3412	Auszahlungen für den Erwerb von Grundstücken und Grundstückseinrichtungen			
3413	Auszahlungen für den Erwerb von Gebäuden und Bauten	28.878,51	28.900,00	-21,49
3414	Auszahlungen für den Erwerb von technischen Anlagen, Fahrzeugen und Maschinen			
3415	Auszahlungen für den Erwerb von Amts-, Betriebs- und Geschäftsausstattung	17.102,34	18.000,00	-897,66
3416	Auszahlungen für den Erwerb von Kulturgütern			
3417	Auszahlungen für den Erwerb von Beteiligungen			
3418	Auszahlungen für den Erwerb von kofinanzierten Schutzbauten			
342	Auszahlungen aus der Gewährung von Darlehen sowie gewährten Vorschüssen	0,00	0,00	0,00
3421	Auszahlungen von Darlehen an Träger des öffentlichen Rechts			
3422	Auszahlungen von Darlehen an Beteiligungen			
3423	Auszahlungen von Darlehen an Unternehmen und Haushalte			
3425	Auszahlungen von Vorschüssen und Anzahlungen			
343	Auszahlungen aus Kapitaltransfers	5.525,00	4.000,00	1.525,00
3431	Kapitaltransferzahlungen an Träger des öffentlichen Rechts			
3432	Kapitaltransferzahlungen an Beteiligungen			
3433	Kapitaltransferzahlungen an Unternehmen (Finanzunternehmen)			
3434	Kapitaltransferzahlungen an Haushalte und Organisationen ohne Erwerbscharakter	5.525,00	4.000,00	1.525,00
3435	Kapitaltransferzahlungen an das Ausland			
34	Summe Auszahlungen investive Gebarung	51.505,85	50.900,00	605,85
SA2	Saldo (2) Geldfluss aus der investiven Gebarung (33 – 34)	-25.020,02	-25.000,00	-20,02
SA3	Saldo (3) Nettofinanzierungssaldo (Saldo 1 + Saldo 2)	-290.841,18	-311.400,00	20.558,82
351	Einzahlungen aus der Aufnahme von Finanzschulden	0,00	0,00	0,00
3511	Einzahlungen aus empfangenen Darlehen von öffentlichen Körperschaften und Rechtsträgern			
3512	Einzahlungen aus empfangenen Darlehen von Beteiligungen			
3513	Einzahlungen aus empfangenen Darlehen von Unternehmen und privaten Haushalten			
3514	Einzahlungen aus Finanzschulden (Finanzunternehmen)			
3515	Einzahlungen aus Aufnahmen von Leasingverbindlichkeiten			
353	Einzahlungen infolge eines Kapitaltausches bei derivativen Finanzinstrumenten mit Grundgeschäft	0,00	0,00	0,00
3530	Einzahlungen infolge eines Kapitaltausches bei derivativen Finanzinstrumenten mit Grundgeschäft			

Unterricht, Erziehung, Sport und Wissenschaft (Gruppe 2)

MVAG	Mittelverwendungs- und aufbringungsgruppen (1. und 2. Ebene)	RA 2024	VA 2024	RA - VA
355	Einzahlungen aus dem Abgang von Finanzinstrumenten	0,00	0,00	0,00
3550	Einzahlungen aus dem Abgang von Finanzinstrumenten			
35	Summe Einzahlungen aus der Finanzierungstätigkeit	0,00	0,00	0,00
361	Auszahlungen aus der Tilgung von Finanzschulden	28.278,61	27.700,00	578,61
3611	Auszahlungen aus empfangenen Darlehen von öffentlichen Körperschaften und Rechtsträgern			
3612	Auszahlungen aus empfangenen Darlehen von Beteiligungen			
3613	Auszahlungen aus empfangenen Darlehen von Unternehmen und privaten Haushalten			
3614	Auszahlungen aus Finanzschulden	28.278,61	27.700,00	578,61
3615	Auszahlungen aus Rückzahlungen von Leasingverbindlichkeiten			
363	Auszahlungen infolge eines Kapitaltausches bei derivativen Finanzinstrumenten mit Grundgeschäft	0,00	0,00	0,00
3630	Auszahlungen infolge eines Kapitaltausches bei derivativen Finanzinstrumenten mit Grundgeschäft			
365	Auszahlungen für den Erwerb von Finanzinstrumenten	0,00	0,00	0,00
3650	Auszahlungen für den Erwerb von Finanzinstrumenten			
36	Summe Auszahlungen aus der Finanzierungstätigkeit	28.278,61	27.700,00	578,61
SA4	Saldo (4) Geldfluss aus der Finanzierungstätigkeit (35 – 36)	-28.278,61	-27.700,00	-578,61
SA5	Saldo (5) Geldfluss aus der voranschlagswirksamen Gebarung (Saldo 3 + Saldo 4)	-319.119,79	-339.100,00	19.980,21

Kunst, Kultur und Kultus (Gruppe 3)

MVAG	Mittelverwendungs- und aufbringungsgruppen (1. und 2. Ebene)	RA 2024	VA 2024	RA - VA
311	Einzahlungen aus operativer Verwaltungstätigkeit	9.617,03	8.100,00	1.517,03
3111	Einzahlungen aus eigenen Abgaben			
3112	Einzahlungen aus Ertragsanteilen			
3113	Einzahlungen aus Gebühren			
3114	Einzahlungen aus Leistungen			
3115	Einzahlungen aus Besitz und wirtschaftlicher Tätigkeit			
3116	Einzahlungen aus Veräußerung von geringwertigen Wirtschaftsgütern (GWG) und sonstige Einzahlungen	9.617,03	8.100,00	1.517,03
312	Einzahlungen aus Transfers	0,00	0,00	0,00
3121	Transferzahlungen von Trägern des öffentlichen Rechts			
3122	Transferzahlungen von Beteiligten			
3123	Transferzahlungen von Unternehmen (inkl. Finanzunternehmen)			
3124	Transferzahlungen von Haushalten und Organisationen ohne Erwerbscharakter			
3125	Transferzahlungen vom Ausland			
3126	Investitions- und Tilgungszuschüsse zwischen Unternehmungen und Betrieben der Gebietskörperschaft und der Gebietskörperschaft			
313	Einzahlungen aus Finanzerträgen	0,00	0,00	0,00
3131	Einzahlungen aus Zinserträgen			
3132	Einzahlungen aus Zinsen aus derivativen Finanzinstrumenten mit und ohne Grundgeschäft			
3133	Einzahlungen aus Gewinnentnahmen von marktbestimmten Betrieben			
3134	Sonstige Einzahlungen aus Finanzerträgen			
3135	Einzahlungen aus Dividenden/Gewinnausschüttungen			
31	Summe Einzahlungen operative Gebarung	9.617,03	8.100,00	1.517,03
321	Auszahlungen aus Personalaufwand	21.957,25	22.000,00	-42,75
3211	Auszahlungen für Personalaufwand (Bezüge, Nebengebühren, und Mehrleistungsvergütungen)	17.564,50	17.500,00	64,50
3212	Auszahlungen für gesetzliche und freiwillige Sozialaufwendungen	4.392,75	4.500,00	-107,25
3213	Auszahlungen aus sonstigem Personalaufwand			
322	Auszahlungen aus Sachaufwand	60.405,68	61.500,00	-1.094,32
3221	Auszahlungen für Verbrauchs- und Verbrauchsgüter, Handelswaren			
3222	Auszahlungen für Verwaltungs- und Betriebsaufwand	12.479,31	12.500,00	-20,69
3223	Auszahlungen für Leasing- und Mietaufwand			
3224	Auszahlungen für Instandhaltung			
3225	Sonstige Auszahlungen aus Sachaufwand	47.926,37	49.000,00	-1.073,63
3226	Auszahlungen aus der Inanspruchnahme von Haftungen			
323	Auszahlungen aus Transfers	86.276,31	117.000,00	-30.723,69
3231	Transferzahlungen an Träger des öffentlichen Rechts	51.882,51	50.100,00	1.782,51

Kunst, Kultur und Kultus (Gruppe 3)

MVAG	Mittelverwendungs- und aufbringungsgruppen (1. und 2. Ebene)	RA 2024	VA 2024	RA - VA
3232	Transferzahlungen an Beteiligungen			
3233	Transferzahlungen an Unternehmen (inkl. Finanzunternehmen)	32.334,00	65.400,00	-33.066,00
3234	Transferzahlungen an Haushalte und Organisationen ohne Erwerbscharakter	2.059,80	1.500,00	559,80
3235	Transferzahlungen an das Ausland			
3236	Investitions- und Tilgungszuschüsse zwischen Unternehmungen und Betrieben der Gebietskörperschaft und der Gebietskörperschaft			
324	Auszahlungen aus Finanzaufwand	0,00	0,00	0,00
3241	Auszahlungen für Zinsen			
3242	Auszahlungen für Zinsen aus derivativen Finanzinstrumenten mit und ohne Grundgeschäft			
3243	Auszahlungen aus Gewinnentnahmen von marktbestimmten Betrieben			
3244	Sonstige Auszahlungen aus Finanzaufwendungen			
32	Summe Auszahlungen operative Gebarung	168.639,24	200.500,00	-31.860,76
SA1	Saldo (1) Geldfluss aus der operativen Gebarung (31 – 32)	-159.022,21	-192.400,00	33.377,79
331	Einzahlungen aus der Investitionstätigkeit	0,00	0,00	0,00
3311	Einzahlungen aus der Veräußerung von immateriellem Vermögen			
3312	Einzahlungen aus der Veräußerung von Grundstücken und Grundstückeinrichtungen			
3313	Einzahlungen aus der Veräußerung von Gebäuden und Bauten			
3314	Einzahlungen aus der Veräußerung von technischen Anlagen, Fahrzeugen und Maschinen			
3315	Einzahlungen aus der Veräußerung von Amts-, Betriebs- und Geschäftsausstattung			
3316	Einzahlungen aus der Veräußerung von Kulturgütern			
3317	Einzahlungen aus der Veräußerung von Beteiligungen			
3318	Einzahlungen aus der Veräußerung von kofinanzierten Schutzbauten			
332	Einzahlungen aus der Rückzahlung von Darlehen sowie gewährten Vorschüssen	0,00	0,00	0,00
3321	Einzahlungen aus Darlehen an Träger des öffentlichen Rechts			
3322	Einzahlungen aus Darlehen an Beteiligungen			
3323	Einzahlungen aus Darlehen an Unternehmen und Haushalte			
3325	Einzahlungen aus Vorschüssen und Anzahlungen			
333	Einzahlungen aus Kapitaltransfers	0,00	0,00	0,00
3331	Kapitaltransferzahlungen von Trägern des öffentlichen Rechts			
3332	Kapitaltransferzahlungen von Beteiligungen			
3333	Kapitaltransferzahlungen von Unternehmen			
3334	Kapitaltransferzahlungen von Haushalten und Organisationen ohne Erwerbscharakter			
3335	Kapitaltransferzahlungen vom Ausland			

Kunst, Kultur und Kultus (Gruppe 3)

MVAG	Mittelverwendungs- und aufbringungsgruppen (1. und 2. Ebene)	RA 2024	VA 2024	RA - VA
33	Summe Einzahlungen investive Gebarung	0,00	0,00	0,00
341	Auszahlungen aus der Investitionstätigkeit	0,00	0,00	0,00
3411	Auszahlungen für den Erwerb von immateriellem Vermögen			
3412	Auszahlungen für den Erwerb von Grundstücken und Grundstückseinrichtungen			
3413	Auszahlungen für den Erwerb von Gebäuden und Bauten			
3414	Auszahlungen für den Erwerb von technischen Anlagen, Fahrzeugen und Maschinen			
3415	Auszahlungen für den Erwerb von Amts-, Betriebs- und Geschäftsausstattung			
3416	Auszahlungen für den Erwerb von Kulturgütern			
3417	Auszahlungen für den Erwerb von Beteiligungen			
3418	Auszahlungen für den Erwerb von kofinanzierten Schutzbauten			
342	Auszahlungen aus der Gewährung von Darlehen sowie gewährten Vorschüssen	0,00	0,00	0,00
3421	Auszahlungen von Darlehen an Träger des öffentlichen Rechts			
3422	Auszahlungen von Darlehen an Beteiligungen			
3423	Auszahlungen von Darlehen an Unternehmen und Haushalte			
3425	Auszahlungen von Vorschüssen und Anzahlungen			
343	Auszahlungen aus Kapitaltransfers	1.600,00	1.800,00	-200,00
3431	Kapitaltransferzahlungen an Träger des öffentlichen Rechts			
3432	Kapitaltransferzahlungen an Beteiligungen			
3433	Kapitaltransferzahlungen an Unternehmen (Finanzunternehmen)			
3434	Kapitaltransferzahlungen an Haushalte und Organisationen ohne Erwerbscharakter	1.600,00	1.800,00	-200,00
3435	Kapitaltransferzahlungen an das Ausland			
34	Summe Auszahlungen investive Gebarung	1.600,00	1.800,00	-200,00
SA2	Saldo (2) Geldfluss aus der investiven Gebarung (33 – 34)	-1.600,00	-1.800,00	200,00
SA3	Saldo (3) Nettofinanzierungssaldo (Saldo 1 + Saldo 2)	-160.622,21	-194.200,00	33.577,79
351	Einzahlungen aus der Aufnahme von Finanzschulden	0,00	0,00	0,00
3511	Einzahlungen aus empfangenen Darlehen von öffentlichen Körperschaften und Rechtsträgern			
3512	Einzahlungen aus empfangenen Darlehen von Beteiligungen			
3513	Einzahlungen aus empfangenen Darlehen von Unternehmen und privaten Haushalten			
3514	Einzahlungen aus Finanzschulden (Finanzunternehmen)			
3515	Einzahlungen aus Aufnahmen von Leasingverbindlichkeiten			
353	Einzahlungen infolge eines Kapitaltausches bei derivativen Finanzinstrumenten mit Grundgeschäft	0,00	0,00	0,00
3530	Einzahlungen infolge eines Kapitaltausches bei derivativen Finanzinstrumenten mit Grundgeschäft			

Kunst, Kultur und Kultus (Gruppe 3)

MVAG	Mittelverwendungs- und aufbringungsgruppen (1. und 2. Ebene)	RA 2024	VA 2024	RA - VA
355	Einzahlungen aus dem Abgang von Finanzinstrumenten	0,00	0,00	0,00
3550	Einzahlungen aus dem Abgang von Finanzinstrumenten			
35	Summe Einzahlungen aus der Finanzierungstätigkeit	0,00	0,00	0,00
361	Auszahlungen aus der Tilgung von Finanzschulden	0,00	0,00	0,00
3611	Auszahlungen aus empfangenen Darlehen von öffentlichen Körperschaften und Rechtsträgern			
3612	Auszahlungen aus empfangenen Darlehen von Beteiligungen			
3613	Auszahlungen aus empfangenen Darlehen von Unternehmen und privaten Haushalten			
3614	Auszahlungen aus Finanzschulden			
3615	Auszahlungen aus Rückzahlungen von Leasingverbindlichkeiten			
363	Auszahlungen infolge eines Kapitaltausches bei derivativen Finanzinstrumenten mit Grundgeschäft	0,00	0,00	0,00
3630	Auszahlungen infolge eines Kapitaltausches bei derivativen Finanzinstrumenten mit Grundgeschäft			
365	Auszahlungen für den Erwerb von Finanzinstrumenten	0,00	0,00	0,00
3650	Auszahlungen für den Erwerb von Finanzinstrumenten			
36	Summe Auszahlungen aus der Finanzierungstätigkeit	0,00	0,00	0,00
SA4	Saldo (4) Geldfluss aus der Finanzierungstätigkeit (35 – 36)	0,00	0,00	0,00
SA5	Saldo (5) Geldfluss aus der voranschlagswirksamen Gebarung (Saldo 3 + Saldo 4)	-160.622,21	-194.200,00	33.577,79

Soziale Wohlfahrt und Wohnbauförderung (Gruppe 4)

MVAG	Mittelverwendungs- und aufbringungsgruppen (1. und 2. Ebene)	RA 2024	VA 2024	RA - VA
311	Einzahlungen aus operativer Verwaltungstätigkeit	0,00	0,00	0,00
3111	Einzahlungen aus eigenen Abgaben			
3112	Einzahlungen aus Ertragsanteilen			
3113	Einzahlungen aus Gebühren			
3114	Einzahlungen aus Leistungen			
3115	Einzahlungen aus Besitz und wirtschaftlicher Tätigkeit			
3116	Einzahlungen aus Veräußerung von geringwertigen Wirtschaftsgütern (GWG) und sonstige Einzahlungen			
312	Einzahlungen aus Transfers	16.687,53	0,00	16.687,53
3121	Transferzahlungen von Trägern des öffentlichen Rechts	16.687,53		16.687,53
3122	Transferzahlungen von Beteiligten			
3123	Transferzahlungen von Unternehmen (inkl. Finanzunternehmen)			
3124	Transferzahlungen von Haushalten und Organisationen ohne Erwerbscharakter			
3125	Transferzahlungen vom Ausland			
3126	Investitions- und Tilgungszuschüsse zwischen Unternehmungen und Betrieben der Gebietskörperschaft und der Gebietskörperschaft			
313	Einzahlungen aus Finanzerträgen	0,00	0,00	0,00
3131	Einzahlungen aus Zinserträgen			
3132	Einzahlungen aus Zinsen aus derivativen Finanzinstrumenten mit und ohne Grundgeschäft			
3133	Einzahlungen aus Gewinnentnahmen von marktbestimmten Betrieben			
3134	Sonstige Einzahlungen aus Finanzerträgen			
3135	Einzahlungen aus Dividenden/Gewinnausschüttungen			
31	Summe Einzahlungen operative Gebarung	16.687,53	0,00	16.687,53
321	Auszahlungen aus Personalaufwand	0,00	0,00	0,00
3211	Auszahlungen für Personalaufwand (Bezüge, Nebengebühren, und Mehrleistungsvergütungen)			
3212	Auszahlungen für gesetzliche und freiwillige Sozialaufwendungen			
3213	Auszahlungen aus sonstigem Personalaufwand			
322	Auszahlungen aus Sachaufwand	396,00	1.100,00	-704,00
3221	Auszahlungen für Verbrauchs- und Verbrauchsgüter, Handelswaren	396,00	600,00	-204,00
3222	Auszahlungen für Verwaltungs- und Betriebsaufwand			
3223	Auszahlungen für Leasing- und Mietaufwand			
3224	Auszahlungen für Instandhaltung			
3225	Sonstige Auszahlungen aus Sachaufwand		500,00	-500,00
3226	Auszahlungen aus der Inanspruchnahme von Haftungen			
323	Auszahlungen aus Transfers	291.830,70	294.500,00	-2.669,30
3231	Transferzahlungen an Träger des öffentlichen Rechts	289.630,70	286.500,00	3.130,70

Soziale Wohlfahrt und Wohnbauförderung (Gruppe 4)

MVAG	Mittelverwendungs- und aufbringungsgruppen (1. und 2. Ebene)	RA 2024	VA 2024	RA - VA
3232	Transferzahlungen an Beteiligungen			
3233	Transferzahlungen an Unternehmen (inkl. Finanzunternehmen)			
3234	Transferzahlungen an Haushalte und Organisationen ohne Erwerbscharakter	2.200,00	8.000,00	-5.800,00
3235	Transferzahlungen an das Ausland			
3236	Investitions- und Tilgungszuschüsse zwischen Unternehmungen und Betrieben der Gebietskörperschaft und der Gebietskörperschaft			
324	Auszahlungen aus Finanzaufwand	0,00	0,00	0,00
3241	Auszahlungen für Zinsen			
3242	Auszahlungen für Zinsen aus derivativen Finanzinstrumenten mit und ohne Grundgeschäft			
3243	Auszahlungen aus Gewinnentnahmen von marktbestimmten Betrieben			
3244	Sonstige Auszahlungen aus Finanzaufwendungen			
32	Summe Auszahlungen operative Gebarung	292.226,70	295.600,00	-3.373,30
SA1	Saldo (1) Geldfluss aus der operativen Gebarung (31 – 32)	-275.539,17	-295.600,00	20.060,83
331	Einzahlungen aus der Investitionstätigkeit	0,00	0,00	0,00
3311	Einzahlungen aus der Veräußerung von immateriellem Vermögen			
3312	Einzahlungen aus der Veräußerung von Grundstücken und Grundstückeinrichtungen			
3313	Einzahlungen aus der Veräußerung von Gebäuden und Bauten			
3314	Einzahlungen aus der Veräußerung von technischen Anlagen, Fahrzeugen und Maschinen			
3315	Einzahlungen aus der Veräußerung von Amts-, Betriebs- und Geschäftsausstattung			
3316	Einzahlungen aus der Veräußerung von Kulturgütern			
3317	Einzahlungen aus der Veräußerung von Beteiligungen			
3318	Einzahlungen aus der Veräußerung von kofinanzierten Schutzbauten			
332	Einzahlungen aus der Rückzahlung von Darlehen sowie gewährten Vorschüssen	0,00	0,00	0,00
3321	Einzahlungen aus Darlehen an Träger des öffentlichen Rechts			
3322	Einzahlungen aus Darlehen an Beteiligungen			
3323	Einzahlungen aus Darlehen an Unternehmen und Haushalte			
3325	Einzahlungen aus Vorschüssen und Anzahlungen			
333	Einzahlungen aus Kapitaltransfers	0,00	0,00	0,00
3331	Kapitaltransferzahlungen von Trägern des öffentlichen Rechts			
3332	Kapitaltransferzahlungen von Beteiligungen			
3333	Kapitaltransferzahlungen von Unternehmen			
3334	Kapitaltransferzahlungen von Haushalten und Organisationen ohne Erwerbscharakter			
3335	Kapitaltransferzahlungen vom Ausland			

Soziale Wohlfahrt und Wohnbauförderung (Gruppe 4)

MVAG	Mittelverwendungs- und aufbringungsgruppen (1. und 2. Ebene)	RA 2024	VA 2024	RA - VA
33	Summe Einzahlungen investive Gebarung	0,00	0,00	0,00
341	Auszahlungen aus der Investitionstätigkeit	0,00	0,00	0,00
3411	Auszahlungen für den Erwerb von immateriellem Vermögen			
3412	Auszahlungen für den Erwerb von Grundstücken und Grundstückseinrichtungen			
3413	Auszahlungen für den Erwerb von Gebäuden und Bauten			
3414	Auszahlungen für den Erwerb von technischen Anlagen, Fahrzeugen und Maschinen			
3415	Auszahlungen für den Erwerb von Amts-, Betriebs- und Geschäftsausstattung			
3416	Auszahlungen für den Erwerb von Kulturgütern			
3417	Auszahlungen für den Erwerb von Beteiligungen			
3418	Auszahlungen für den Erwerb von kofinanzierten Schutzbauten			
342	Auszahlungen aus der Gewährung von Darlehen sowie gewährten Vorschüssen	0,00	0,00	0,00
3421	Auszahlungen von Darlehen an Träger des öffentlichen Rechts			
3422	Auszahlungen von Darlehen an Beteiligungen			
3423	Auszahlungen von Darlehen an Unternehmen und Haushalte			
3425	Auszahlungen von Vorschüssen und Anzahlungen			
343	Auszahlungen aus Kapitaltransfers	0,00	0,00	0,00
3431	Kapitaltransferzahlungen an Träger des öffentlichen Rechts			
3432	Kapitaltransferzahlungen an Beteiligungen			
3433	Kapitaltransferzahlungen an Unternehmen (Finanzunternehmen)			
3434	Kapitaltransferzahlungen an Haushalte und Organisationen ohne Erwerbscharakter			
3435	Kapitaltransferzahlungen an das Ausland			
34	Summe Auszahlungen investive Gebarung	0,00	0,00	0,00
SA2	Saldo (2) Geldfluss aus der investiven Gebarung (33 – 34)	0,00	0,00	0,00
SA3	Saldo (3) Nettofinanzierungssaldo (Saldo 1 + Saldo 2)	-275.539,17	-295.600,00	20.060,83
351	Einzahlungen aus der Aufnahme von Finanzschulden	0,00	0,00	0,00
3511	Einzahlungen aus empfangenen Darlehen von öffentlichen Körperschaften und Rechtsträgern			
3512	Einzahlungen aus empfangenen Darlehen von Beteiligungen			
3513	Einzahlungen aus empfangenen Darlehen von Unternehmen und privaten Haushalten			
3514	Einzahlungen aus Finanzschulden (Finanzunternehmen)			
3515	Einzahlungen aus Aufnahmen von Leasingverbindlichkeiten			
353	Einzahlungen infolge eines Kapitaltausches bei derivativen Finanzinstrumenten mit Grundgeschäft	0,00	0,00	0,00
3530	Einzahlungen infolge eines Kapitaltausches bei derivativen Finanzinstrumenten mit Grundgeschäft			

Soziale Wohlfahrt und Wohnbauförderung (Gruppe 4)

MVAG	Mittelverwendungs- und aufbringungsgruppen (1. und 2. Ebene)	RA 2024	VA 2024	RA - VA
355	Einzahlungen aus dem Abgang von Finanzinstrumenten	0,00	0,00	0,00
3550	Einzahlungen aus dem Abgang von Finanzinstrumenten			
35	Summe Einzahlungen aus der Finanzierungstätigkeit	0,00	0,00	0,00
361	Auszahlungen aus der Tilgung von Finanzschulden	0,00	0,00	0,00
3611	Auszahlungen aus empfangenen Darlehen von öffentlichen Körperschaften und Rechtsträgern			
3612	Auszahlungen aus empfangenen Darlehen von Beteiligungen			
3613	Auszahlungen aus empfangenen Darlehen von Unternehmen und privaten Haushalten			
3614	Auszahlungen aus Finanzschulden			
3615	Auszahlungen aus Rückzahlungen von Leasingverbindlichkeiten			
363	Auszahlungen infolge eines Kapitaltausches bei derivativen Finanzinstrumenten mit Grundgeschäft	0,00	0,00	0,00
3630	Auszahlungen infolge eines Kapitaltausches bei derivativen Finanzinstrumenten mit Grundgeschäft			
365	Auszahlungen für den Erwerb von Finanzinstrumenten	0,00	0,00	0,00
3650	Auszahlungen für den Erwerb von Finanzinstrumenten			
36	Summe Auszahlungen aus der Finanzierungstätigkeit	0,00	0,00	0,00
SA4	Saldo (4) Geldfluss aus der Finanzierungstätigkeit (35 – 36)	0,00	0,00	0,00
SA5	Saldo (5) Geldfluss aus der voranschlagswirksamen Gebarung (Saldo 3 + Saldo 4)	-275.539,17	-295.600,00	20.060,83

Gesundheit (Gruppe 5)

MVAG	Mittelverwendungs- und aufbringungsgruppen (1. und 2. Ebene)	RA 2024	VA 2024	RA - VA
311	Einzahlungen aus operativer Verwaltungstätigkeit	104,80	100,00	4,80
3111	Einzahlungen aus eigenen Abgaben			
3112	Einzahlungen aus Ertragsanteilen			
3113	Einzahlungen aus Gebühren			
3114	Einzahlungen aus Leistungen	40,80	100,00	-59,20
3115	Einzahlungen aus Besitz und wirtschaftlicher Tätigkeit			
3116	Einzahlungen aus Veräußerung von geringwertigen Wirtschaftsgütern (GWG) und sonstige Einzahlungen	64,00		64,00
312	Einzahlungen aus Transfers	0,00	0,00	0,00
3121	Transferzahlungen von Trägern des öffentlichen Rechts			
3122	Transferzahlungen von Beteiligten			
3123	Transferzahlungen von Unternehmen (inkl. Finanzunternehmen)			
3124	Transferzahlungen von Haushalten und Organisationen ohne Erwerbscharakter			
3125	Transferzahlungen vom Ausland			
3126	Investitions- und Tilgungszuschüsse zwischen Unternehmungen und Betrieben der Gebietskörperschaft und der Gebietskörperschaft			
313	Einzahlungen aus Finanzerträgen	0,00	0,00	0,00
3131	Einzahlungen aus Zinserträgen			
3132	Einzahlungen aus Zinsen aus derivativen Finanzinstrumenten mit und ohne Grundgeschäft			
3133	Einzahlungen aus Gewinnentnahmen von marktbestimmten Betrieben			
3134	Sonstige Einzahlungen aus Finanzerträgen			
3135	Einzahlungen aus Dividenden/Gewinnausschüttungen			
31	Summe Einzahlungen operative Gebarung	104,80	100,00	4,80
321	Auszahlungen aus Personalaufwand	1.016,50	1.000,00	16,50
3211	Auszahlungen für Personalaufwand (Bezüge, Nebengebühren, und Mehrleistungsvergütungen)	1.016,50	1.000,00	16,50
3212	Auszahlungen für gesetzliche und freiwillige Sozialaufwendungen			
3213	Auszahlungen aus sonstigem Personalaufwand			
322	Auszahlungen aus Sachaufwand	1.557,61	1.600,00	-42,39
3221	Auszahlungen für Verbrauchs- und Verbrauchsgüter, Handelswaren	676,26	700,00	-23,74
3222	Auszahlungen für Verwaltungs- und Betriebsaufwand			
3223	Auszahlungen für Leasing- und Mietaufwand			
3224	Auszahlungen für Instandhaltung			
3225	Sonstige Auszahlungen aus Sachaufwand	881,35	900,00	-18,65
3226	Auszahlungen aus der Inanspruchnahme von Haftungen			
323	Auszahlungen aus Transfers	399.467,49	398.500,00	967,49
3231	Transferzahlungen an Träger des öffentlichen Rechts	399.467,49	398.500,00	967,49

Gesundheit (Gruppe 5)

MVAG	Mittelverwendungs- und aufbringungsgruppen (1. und 2. Ebene)	RA 2024	VA 2024	RA - VA
3232	Transferzahlungen an Beteiligungen			
3233	Transferzahlungen an Unternehmen (inkl. Finanzunternehmen)			
3234	Transferzahlungen an Haushalte und Organisationen ohne Erwerbscharakter			
3235	Transferzahlungen an das Ausland			
3236	Investitions- und Tilgungszuschüsse zwischen Unternehmungen und Betrieben der Gebietskörperschaft und der Gebietskörperschaft			
324	Auszahlungen aus Finanzaufwand	0,00	0,00	0,00
3241	Auszahlungen für Zinsen			
3242	Auszahlungen für Zinsen aus derivativen Finanzinstrumenten mit und ohne Grundgeschäft			
3243	Auszahlungen aus Gewinnentnahmen von marktbestimmten Betrieben			
3244	Sonstige Auszahlungen aus Finanzaufwendungen			
32	Summe Auszahlungen operative Gebarung	402.041,60	401.100,00	941,60
SA1	Saldo (1) Geldfluss aus der operativen Gebarung (31 – 32)	-401.936,80	-401.000,00	-936,80
331	Einzahlungen aus der Investitionstätigkeit	0,00	0,00	0,00
3311	Einzahlungen aus der Veräußerung von immateriellem Vermögen			
3312	Einzahlungen aus der Veräußerung von Grundstücken und Grundstückeinrichtungen			
3313	Einzahlungen aus der Veräußerung von Gebäuden und Bauten			
3314	Einzahlungen aus der Veräußerung von technischen Anlagen, Fahrzeugen und Maschinen			
3315	Einzahlungen aus der Veräußerung von Amts-, Betriebs- und Geschäftsausstattung			
3316	Einzahlungen aus der Veräußerung von Kulturgütern			
3317	Einzahlungen aus der Veräußerung von Beteiligungen			
3318	Einzahlungen aus der Veräußerung von kofinanzierten Schutzbauten			
332	Einzahlungen aus der Rückzahlung von Darlehen sowie gewährten Vorschüssen	0,00	0,00	0,00
3321	Einzahlungen aus Darlehen an Träger des öffentlichen Rechts			
3322	Einzahlungen aus Darlehen an Beteiligungen			
3323	Einzahlungen aus Darlehen an Unternehmen und Haushalte			
3325	Einzahlungen aus Vorschüssen und Anzahlungen			
333	Einzahlungen aus Kapitaltransfers	0,00	0,00	0,00
3331	Kapitaltransferzahlungen von Trägern des öffentlichen Rechts			
3332	Kapitaltransferzahlungen von Beteiligungen			
3333	Kapitaltransferzahlungen von Unternehmen			
3334	Kapitaltransferzahlungen von Haushalten und Organisationen ohne Erwerbscharakter			
3335	Kapitaltransferzahlungen vom Ausland			

Gesundheit (Gruppe 5)

MVAG	Mittelverwendungs- und aufbringungsgruppen (1. und 2. Ebene)	RA 2024	VA 2024	RA - VA
33	Summe Einzahlungen investive Gebarung	0,00	0,00	0,00
341	Auszahlungen aus der Investitionstätigkeit	0,00	0,00	0,00
3411	Auszahlungen für den Erwerb von immateriellem Vermögen			
3412	Auszahlungen für den Erwerb von Grundstücken und Grundstückseinrichtungen			
3413	Auszahlungen für den Erwerb von Gebäuden und Bauten			
3414	Auszahlungen für den Erwerb von technischen Anlagen, Fahrzeugen und Maschinen			
3415	Auszahlungen für den Erwerb von Amts-, Betriebs- und Geschäftsausstattung			
3416	Auszahlungen für den Erwerb von Kulturgütern			
3417	Auszahlungen für den Erwerb von Beteiligungen			
3418	Auszahlungen für den Erwerb von kofinanzierten Schutzbauten			
342	Auszahlungen aus der Gewährung von Darlehen sowie gewährten Vorschüssen	0,00	0,00	0,00
3421	Auszahlungen von Darlehen an Träger des öffentlichen Rechts			
3422	Auszahlungen von Darlehen an Beteiligungen			
3423	Auszahlungen von Darlehen an Unternehmen und Haushalte			
3425	Auszahlungen von Vorschüssen und Anzahlungen			
343	Auszahlungen aus Kapitaltransfers	0,00	0,00	0,00
3431	Kapitaltransferzahlungen an Träger des öffentlichen Rechts			
3432	Kapitaltransferzahlungen an Beteiligungen			
3433	Kapitaltransferzahlungen an Unternehmen (Finanzunternehmen)			
3434	Kapitaltransferzahlungen an Haushalte und Organisationen ohne Erwerbscharakter			
3435	Kapitaltransferzahlungen an das Ausland			
34	Summe Auszahlungen investive Gebarung	0,00	0,00	0,00
SA2	Saldo (2) Geldfluss aus der investiven Gebarung (33 – 34)	0,00	0,00	0,00
SA3	Saldo (3) Nettofinanzierungssaldo (Saldo 1 + Saldo 2)	-401.936,80	-401.000,00	-936,80
351	Einzahlungen aus der Aufnahme von Finanzschulden	0,00	0,00	0,00
3511	Einzahlungen aus empfangenen Darlehen von öffentlichen Körperschaften und Rechtsträgern			
3512	Einzahlungen aus empfangenen Darlehen von Beteiligungen			
3513	Einzahlungen aus empfangenen Darlehen von Unternehmen und privaten Haushalten			
3514	Einzahlungen aus Finanzschulden (Finanzunternehmen)			
3515	Einzahlungen aus Aufnahmen von Leasingverbindlichkeiten			
353	Einzahlungen infolge eines Kapitaltausches bei derivativen Finanzinstrumenten mit Grundgeschäft	0,00	0,00	0,00
3530	Einzahlungen infolge eines Kapitaltausches bei derivativen Finanzinstrumenten mit Grundgeschäft			

Gesundheit (Gruppe 5)

MVAG	Mittelverwendungs- und aufbringungsgruppen (1. und 2. Ebene)	RA 2024	VA 2024	RA - VA
355	Einzahlungen aus dem Abgang von Finanzinstrumenten	0,00	0,00	0,00
3550	Einzahlungen aus dem Abgang von Finanzinstrumenten			
35	Summe Einzahlungen aus der Finanzierungstätigkeit	0,00	0,00	0,00
361	Auszahlungen aus der Tilgung von Finanzschulden	0,00	0,00	0,00
3611	Auszahlungen aus empfangenen Darlehen von öffentlichen Körperschaften und Rechtsträgern			
3612	Auszahlungen aus empfangenen Darlehen von Beteiligungen			
3613	Auszahlungen aus empfangenen Darlehen von Unternehmen und privaten Haushalten			
3614	Auszahlungen aus Finanzschulden			
3615	Auszahlungen aus Rückzahlungen von Leasingverbindlichkeiten			
363	Auszahlungen infolge eines Kapitaltausches bei derivativen Finanzinstrumenten mit Grundgeschäft	0,00	0,00	0,00
3630	Auszahlungen infolge eines Kapitaltausches bei derivativen Finanzinstrumenten mit Grundgeschäft			
365	Auszahlungen für den Erwerb von Finanzinstrumenten	0,00	0,00	0,00
3650	Auszahlungen für den Erwerb von Finanzinstrumenten			
36	Summe Auszahlungen aus der Finanzierungstätigkeit	0,00	0,00	0,00
SA4	Saldo (4) Geldfluss aus der Finanzierungstätigkeit (35 – 36)	0,00	0,00	0,00
SA5	Saldo (5) Geldfluss aus der voranschlagswirksamen Gebarung (Saldo 3 + Saldo 4)	-401.936,80	-401.000,00	-936,80

Straßen- und Wasserbau, Verkehr (Gruppe 6)

MVAG	Mittelverwendungs- und aufbringungsgruppen (1. und 2. Ebene)	RA 2024	VA 2024	RA - VA
311	Einzahlungen aus operativer Verwaltungstätigkeit	8.249,62	6.500,00	1.749,62
3111	Einzahlungen aus eigenen Abgaben			
3112	Einzahlungen aus Ertragsanteilen			
3113	Einzahlungen aus Gebühren			
3114	Einzahlungen aus Leistungen			
3115	Einzahlungen aus Besitz und wirtschaftlicher Tätigkeit			
3116	Einzahlungen aus Veräußerung von geringwertigen Wirtschaftsgütern (GWG) und sonstige Einzahlungen	8.249,62	6.500,00	1.749,62
312	Einzahlungen aus Transfers	9.526,50	9.300,00	226,50
3121	Transferzahlungen von Trägern des öffentlichen Rechts	7.556,50	7.800,00	-243,50
3122	Transferzahlungen von Beteiligten			
3123	Transferzahlungen von Unternehmen (inkl. Finanzunternehmen)			
3124	Transferzahlungen von Haushalten und Organisationen ohne Erwerbscharakter	1.970,00	1.500,00	470,00
3125	Transferzahlungen vom Ausland			
3126	Investitions- und Tilgungszuschüsse zwischen Unternehmungen und Betrieben der Gebietskörperschaft und der Gebietskörperschaft			
313	Einzahlungen aus Finanzerträgen	0,00	0,00	0,00
3131	Einzahlungen aus Zinserträgen			
3132	Einzahlungen aus Zinsen aus derivativen Finanzinstrumenten mit und ohne Grundgeschäft			
3133	Einzahlungen aus Gewinnentnahmen von marktbestimmten Betrieben			
3134	Sonstige Einzahlungen aus Finanzerträgen			
3135	Einzahlungen aus Dividenden/Gewinnausschüttungen			
31	Summe Einzahlungen operative Gebarung	17.776,12	15.800,00	1.976,12
321	Auszahlungen aus Personalaufwand	0,00	0,00	0,00
3211	Auszahlungen für Personalaufwand (Bezüge, Nebengebühren, und Mehrleistungsvergütungen)			
3212	Auszahlungen für gesetzliche und freiwillige Sozialaufwendungen			
3213	Auszahlungen aus sonstigem Personalaufwand			
322	Auszahlungen aus Sachaufwand	13.429,25	27.700,00	-14.270,75
3221	Auszahlungen für Verbrauchs- und Verbrauchsgüter, Handelswaren	477,95	500,00	-22,05
3222	Auszahlungen für Verwaltungs- und Betriebsaufwand	373,96	2.500,00	-2.126,04
3223	Auszahlungen für Leasing- und Mietaufwand			
3224	Auszahlungen für Instandhaltung	8.452,34	8.500,00	-47,66
3225	Sonstige Auszahlungen aus Sachaufwand	4.125,00	16.200,00	-12.075,00
3226	Auszahlungen aus der Inanspruchnahme von Haftungen			
323	Auszahlungen aus Transfers	0,00	0,00	0,00
3231	Transferzahlungen an Träger des öffentlichen Rechts			

Straßen- und Wasserbau, Verkehr (Gruppe 6)

MVAG	Mittelverwendungs- und aufbringungsgruppen (1. und 2. Ebene)	RA 2024	VA 2024	RA - VA
3232	Transferzahlungen an Beteiligungen			
3233	Transferzahlungen an Unternehmen (inkl. Finanzunternehmen)			
3234	Transferzahlungen an Haushalte und Organisationen ohne Erwerbscharakter			
3235	Transferzahlungen an das Ausland			
3236	Investitions- und Tilgungszuschüsse zwischen Unternehmungen und Betrieben der Gebietskörperschaft und der Gebietskörperschaft			
324	Auszahlungen aus Finanzaufwand	3.378,32	3.400,00	-21,68
3241	Auszahlungen für Zinsen	3.378,32	3.400,00	-21,68
3242	Auszahlungen für Zinsen aus derivativen Finanzinstrumenten mit und ohne Grundgeschäft			
3243	Auszahlungen aus Gewinnentnahmen von marktbestimmten Betrieben			
3244	Sonstige Auszahlungen aus Finanzaufwendungen			
32	Summe Auszahlungen operative Gebarung	16.807,57	31.100,00	-14.292,43
SA1	Saldo (1) Geldfluss aus der operativen Gebarung (31 – 32)	968,55	-15.300,00	16.268,55
331	Einzahlungen aus der Investitionstätigkeit	0,00	0,00	0,00
3311	Einzahlungen aus der Veräußerung von immateriellem Vermögen			
3312	Einzahlungen aus der Veräußerung von Grundstücken und Grundstückeinrichtungen			
3313	Einzahlungen aus der Veräußerung von Gebäuden und Bauten			
3314	Einzahlungen aus der Veräußerung von technischen Anlagen, Fahrzeugen und Maschinen			
3315	Einzahlungen aus der Veräußerung von Amts-, Betriebs- und Geschäftsausstattung			
3316	Einzahlungen aus der Veräußerung von Kulturgütern			
3317	Einzahlungen aus der Veräußerung von Beteiligungen			
3318	Einzahlungen aus der Veräußerung von kofinanzierten Schutzbauten			
332	Einzahlungen aus der Rückzahlung von Darlehen sowie gewährten Vorschüssen	0,00	0,00	0,00
3321	Einzahlungen aus Darlehen an Träger des öffentlichen Rechts			
3322	Einzahlungen aus Darlehen an Beteiligungen			
3323	Einzahlungen aus Darlehen an Unternehmen und Haushalte			
3325	Einzahlungen aus Vorschüssen und Anzahlungen			
333	Einzahlungen aus Kapitaltransfers	7.267,96	5.500,00	1.767,96
3331	Kapitaltransferzahlungen von Trägern des öffentlichen Rechts	7.267,96	5.500,00	1.767,96
3332	Kapitaltransferzahlungen von Beteiligungen			
3333	Kapitaltransferzahlungen von Unternehmen			
3334	Kapitaltransferzahlungen von Haushalten und Organisationen ohne Erwerbscharakter			
3335	Kapitaltransferzahlungen vom Ausland			

Straßen- und Wasserbau, Verkehr (Gruppe 6)

MVAG	Mittelverwendungs- und aufbringungsgruppen (1. und 2. Ebene)	RA 2024	VA 2024	RA - VA
33	Summe Einzahlungen investive Gebarung	7.267,96	5.500,00	1.767,96
341	Auszahlungen aus der Investitionstätigkeit	96.660,09	144.900,00	-48.239,91
3411	Auszahlungen für den Erwerb von immateriellem Vermögen			
3412	Auszahlungen für den Erwerb von Grundstücken und Grundstückseinrichtungen	96.660,09	144.900,00	-48.239,91
3413	Auszahlungen für den Erwerb von Gebäuden und Bauten			
3414	Auszahlungen für den Erwerb von technischen Anlagen, Fahrzeugen und Maschinen			
3415	Auszahlungen für den Erwerb von Amts-, Betriebs- und Geschäftsausstattung			
3416	Auszahlungen für den Erwerb von Kulturgütern			
3417	Auszahlungen für den Erwerb von Beteiligungen			
3418	Auszahlungen für den Erwerb von kofinanzierten Schutzbauten			
342	Auszahlungen aus der Gewährung von Darlehen sowie gewährten Vorschüssen	0,00	0,00	0,00
3421	Auszahlungen von Darlehen an Träger des öffentlichen Rechts			
3422	Auszahlungen von Darlehen an Beteiligungen			
3423	Auszahlungen von Darlehen an Unternehmen und Haushalte			
3425	Auszahlungen von Vorschüssen und Anzahlungen			
343	Auszahlungen aus Kapitaltransfers	0,00	0,00	0,00
3431	Kapitaltransferzahlungen an Träger des öffentlichen Rechts			
3432	Kapitaltransferzahlungen an Beteiligungen			
3433	Kapitaltransferzahlungen an Unternehmen (Finanzunternehmen)			
3434	Kapitaltransferzahlungen an Haushalte und Organisationen ohne Erwerbscharakter			
3435	Kapitaltransferzahlungen an das Ausland			
34	Summe Auszahlungen investive Gebarung	96.660,09	144.900,00	-48.239,91
SA2	Saldo (2) Geldfluss aus der investiven Gebarung (33 – 34)	-89.392,13	-139.400,00	50.007,87
SA3	Saldo (3) Nettofinanzierungssaldo (Saldo 1 + Saldo 2)	-88.423,58	-154.700,00	66.276,42
351	Einzahlungen aus der Aufnahme von Finanzschulden	0,00	0,00	0,00
3511	Einzahlungen aus empfangenen Darlehen von öffentlichen Körperschaften und Rechtsträgern			
3512	Einzahlungen aus empfangenen Darlehen von Beteiligungen			
3513	Einzahlungen aus empfangenen Darlehen von Unternehmen und privaten Haushalten			
3514	Einzahlungen aus Finanzschulden (Finanzunternehmen)			
3515	Einzahlungen aus Aufnahmen von Leasingverbindlichkeiten			
353	Einzahlungen infolge eines Kapitaltausches bei derivativen Finanzinstrumenten mit Grundgeschäft	0,00	0,00	0,00
3530	Einzahlungen infolge eines Kapitaltausches bei derivativen Finanzinstrumenten mit Grundgeschäft			

Straßen- und Wasserbau, Verkehr (Gruppe 6)

MVAG	Mittelverwendungs- und aufbringungsgruppen (1. und 2. Ebene)	RA 2024	VA 2024	RA - VA
355	Einzahlungen aus dem Abgang von Finanzinstrumenten	0,00	0,00	0,00
3550	Einzahlungen aus dem Abgang von Finanzinstrumenten			
35	Summe Einzahlungen aus der Finanzierungstätigkeit	0,00	0,00	0,00
361	Auszahlungen aus der Tilgung von Finanzschulden	22.336,13	22.400,00	-63,87
3611	Auszahlungen aus empfangenen Darlehen von öffentlichen Körperschaften und Rechtsträgern			
3612	Auszahlungen aus empfangenen Darlehen von Beteiligungen			
3613	Auszahlungen aus empfangenen Darlehen von Unternehmen und privaten Haushalten			
3614	Auszahlungen aus Finanzschulden	22.336,13	22.400,00	-63,87
3615	Auszahlungen aus Rückzahlungen von Leasingverbindlichkeiten			
363	Auszahlungen infolge eines Kapitaltausches bei derivativen Finanzinstrumenten mit Grundgeschäft	0,00	0,00	0,00
3630	Auszahlungen infolge eines Kapitaltausches bei derivativen Finanzinstrumenten mit Grundgeschäft			
365	Auszahlungen für den Erwerb von Finanzinstrumenten	0,00	0,00	0,00
3650	Auszahlungen für den Erwerb von Finanzinstrumenten			
36	Summe Auszahlungen aus der Finanzierungstätigkeit	22.336,13	22.400,00	-63,87
SA4	Saldo (4) Geldfluss aus der Finanzierungstätigkeit (35 – 36)	-22.336,13	-22.400,00	63,87
SA5	Saldo (5) Geldfluss aus der voranschlagswirksamen Gebarung (Saldo 3 + Saldo 4)	-110.759,71	-177.100,00	66.340,29

Wirtschaftsförderung (Gruppe 7)

MVAG	Mittelverwendungs- und aufbringungsgruppen (1. und 2. Ebene)	RA 2024	VA 2024	RA - VA
311	Einzahlungen aus operativer Verwaltungstätigkeit	6.000,02	7.000,00	-999,98
3111	Einzahlungen aus eigenen Abgaben			
3112	Einzahlungen aus Ertragsanteilen			
3113	Einzahlungen aus Gebühren			
3114	Einzahlungen aus Leistungen			
3115	Einzahlungen aus Besitz und wirtschaftlicher Tätigkeit			
3116	Einzahlungen aus Veräußerung von geringwertigen Wirtschaftsgütern (GWG) und sonstige Einzahlungen	6.000,02	7.000,00	-999,98
312	Einzahlungen aus Transfers	0,00	0,00	0,00
3121	Transferzahlungen von Trägern des öffentlichen Rechts			
3122	Transferzahlungen von Beteiligten			
3123	Transferzahlungen von Unternehmen (inkl. Finanzunternehmen)			
3124	Transferzahlungen von Haushalten und Organisationen ohne Erwerbscharakter			
3125	Transferzahlungen vom Ausland			
3126	Investitions- und Tilgungszuschüsse zwischen Unternehmungen und Betrieben der Gebietskörperschaft und der Gebietskörperschaft			
313	Einzahlungen aus Finanzerträgen	0,00	0,00	0,00
3131	Einzahlungen aus Zinserträgen			
3132	Einzahlungen aus Zinsen aus derivativen Finanzinstrumenten mit und ohne Grundgeschäft			
3133	Einzahlungen aus Gewinnentnahmen von marktbestimmten Betrieben			
3134	Sonstige Einzahlungen aus Finanzerträgen			
3135	Einzahlungen aus Dividenden/Gewinnausschüttungen			
31	Summe Einzahlungen operative Gebarung	6.000,02	7.000,00	-999,98
321	Auszahlungen aus Personalaufwand	0,00	0,00	0,00
3211	Auszahlungen für Personalaufwand (Bezüge, Nebengebühren, und Mehrleistungsvergütungen)			
3212	Auszahlungen für gesetzliche und freiwillige Sozialaufwendungen			
3213	Auszahlungen aus sonstigem Personalaufwand			
322	Auszahlungen aus Sachaufwand	10.816,70	18.300,00	-7.483,30
3221	Auszahlungen für Verbrauchs- und Verbrauchsgüter, Handelswaren	7.200,02	7.000,00	200,02
3222	Auszahlungen für Verwaltungs- und Betriebsaufwand	334,25	400,00	-65,75
3223	Auszahlungen für Leasing- und Mietaufwand			
3224	Auszahlungen für Instandhaltung	1.197,14	2.300,00	-1.102,86
3225	Sonstige Auszahlungen aus Sachaufwand	2.085,29	8.600,00	-6.514,71
3226	Auszahlungen aus der Inanspruchnahme von Haftungen			
323	Auszahlungen aus Transfers	14.582,75	12.700,00	1.882,75
3231	Transferzahlungen an Träger des öffentlichen Rechts			

Wirtschaftsförderung (Gruppe 7)

MVAG	Mittelverwendungs- und aufbringungsgruppen (1. und 2. Ebene)	RA 2024	VA 2024	RA - VA
3232	Transferzahlungen an Beteiligungen			
3233	Transferzahlungen an Unternehmen (inkl. Finanzunternehmen)	5.279,98	3.200,00	2.079,98
3234	Transferzahlungen an Haushalte und Organisationen ohne Erwerbscharakter	9.302,77	9.500,00	-197,23
3235	Transferzahlungen an das Ausland			
3236	Investitions- und Tilgungszuschüsse zwischen Unternehmungen und Betrieben der Gebietskörperschaft und der Gebietskörperschaft			
324	Auszahlungen aus Finanzaufwand	23,25	100,00	-76,75
3241	Auszahlungen für Zinsen	23,25	100,00	-76,75
3242	Auszahlungen für Zinsen aus derivativen Finanzinstrumenten mit und ohne Grundgeschäft			
3243	Auszahlungen aus Gewinnentnahmen von marktbestimmten Betrieben			
3244	Sonstige Auszahlungen aus Finanzaufwendungen			
32	Summe Auszahlungen operative Gebarung	25.422,70	31.100,00	-5.677,30
SA1	Saldo (1) Geldfluss aus der operativen Gebarung (31 – 32)	-19.422,68	-24.100,00	4.677,32
331	Einzahlungen aus der Investitionstätigkeit	0,00	0,00	0,00
3311	Einzahlungen aus der Veräußerung von immateriellem Vermögen			
3312	Einzahlungen aus der Veräußerung von Grundstücken und Grundstückeinrichtungen			
3313	Einzahlungen aus der Veräußerung von Gebäuden und Bauten			
3314	Einzahlungen aus der Veräußerung von technischen Anlagen, Fahrzeugen und Maschinen			
3315	Einzahlungen aus der Veräußerung von Amts-, Betriebs- und Geschäftsausstattung			
3316	Einzahlungen aus der Veräußerung von Kulturgütern			
3317	Einzahlungen aus der Veräußerung von Beteiligungen			
3318	Einzahlungen aus der Veräußerung von kofinanzierten Schutzbauten			
332	Einzahlungen aus der Rückzahlung von Darlehen sowie gewährten Vorschüssen	0,00	0,00	0,00
3321	Einzahlungen aus Darlehen an Träger des öffentlichen Rechts			
3322	Einzahlungen aus Darlehen an Beteiligungen			
3323	Einzahlungen aus Darlehen an Unternehmen und Haushalte			
3325	Einzahlungen aus Vorschüssen und Anzahlungen			
333	Einzahlungen aus Kapitaltransfers	0,00	0,00	0,00
3331	Kapitaltransferzahlungen von Trägern des öffentlichen Rechts			
3332	Kapitaltransferzahlungen von Beteiligungen			
3333	Kapitaltransferzahlungen von Unternehmen			
3334	Kapitaltransferzahlungen von Haushalten und Organisationen ohne Erwerbscharakter			
3335	Kapitaltransferzahlungen vom Ausland			

Wirtschaftsförderung (Gruppe 7)

MVAG	Mittelverwendungs- und aufbringungsgruppen (1. und 2. Ebene)	RA 2024	VA 2024	RA - VA
33	Summe Einzahlungen investive Gebarung	0,00	0,00	0,00
341	Auszahlungen aus der Investitionstätigkeit	0,00	0,00	0,00
3411	Auszahlungen für den Erwerb von immateriellem Vermögen			
3412	Auszahlungen für den Erwerb von Grundstücken und Grundstückseinrichtungen			
3413	Auszahlungen für den Erwerb von Gebäuden und Bauten			
3414	Auszahlungen für den Erwerb von technischen Anlagen, Fahrzeugen und Maschinen			
3415	Auszahlungen für den Erwerb von Amts-, Betriebs- und Geschäftsausstattung			
3416	Auszahlungen für den Erwerb von Kulturgütern			
3417	Auszahlungen für den Erwerb von Beteiligungen			
3418	Auszahlungen für den Erwerb von kofinanzierten Schutzbauten			
342	Auszahlungen aus der Gewährung von Darlehen sowie gewährten Vorschüssen	0,00	0,00	0,00
3421	Auszahlungen von Darlehen an Träger des öffentlichen Rechts			
3422	Auszahlungen von Darlehen an Beteiligungen			
3423	Auszahlungen von Darlehen an Unternehmen und Haushalte			
3425	Auszahlungen von Vorschüssen und Anzahlungen			
343	Auszahlungen aus Kapitaltransfers	0,00	0,00	0,00
3431	Kapitaltransferzahlungen an Träger des öffentlichen Rechts			
3432	Kapitaltransferzahlungen an Beteiligungen			
3433	Kapitaltransferzahlungen an Unternehmen (Finanzunternehmen)			
3434	Kapitaltransferzahlungen an Haushalte und Organisationen ohne Erwerbscharakter			
3435	Kapitaltransferzahlungen an das Ausland			
34	Summe Auszahlungen investive Gebarung	0,00	0,00	0,00
SA2	Saldo (2) Geldfluss aus der investiven Gebarung (33 – 34)	0,00	0,00	0,00
SA3	Saldo (3) Nettofinanzierungssaldo (Saldo 1 + Saldo 2)	-19.422,68	-24.100,00	4.677,32
351	Einzahlungen aus der Aufnahme von Finanzschulden	0,00	0,00	0,00
3511	Einzahlungen aus empfangenen Darlehen von öffentlichen Körperschaften und Rechtsträgern			
3512	Einzahlungen aus empfangenen Darlehen von Beteiligungen			
3513	Einzahlungen aus empfangenen Darlehen von Unternehmen und privaten Haushalten			
3514	Einzahlungen aus Finanzschulden (Finanzunternehmen)			
3515	Einzahlungen aus Aufnahmen von Leasingverbindlichkeiten			
353	Einzahlungen infolge eines Kapitaltausches bei derivativen Finanzinstrumenten mit Grundgeschäft	0,00	0,00	0,00
3530	Einzahlungen infolge eines Kapitaltausches bei derivativen Finanzinstrumenten mit Grundgeschäft			

Wirtschaftsförderung (Gruppe 7)

MVAG	Mittelverwendungs- und aufbringungsgruppen (1. und 2. Ebene)	RA 2024	VA 2024	RA - VA
355	Einzahlungen aus dem Abgang von Finanzinstrumenten	0,00	0,00	0,00
3550	Einzahlungen aus dem Abgang von Finanzinstrumenten			
35	Summe Einzahlungen aus der Finanzierungstätigkeit	0,00	0,00	0,00
361	Auszahlungen aus der Tilgung von Finanzschulden	1.793,58	1.800,00	-6,42
3611	Auszahlungen aus empfangenen Darlehen von öffentlichen Körperschaften und Rechtsträgern			
3612	Auszahlungen aus empfangenen Darlehen von Beteiligungen			
3613	Auszahlungen aus empfangenen Darlehen von Unternehmen und privaten Haushalten			
3614	Auszahlungen aus Finanzschulden	1.793,58	1.800,00	-6,42
3615	Auszahlungen aus Rückzahlungen von Leasingverbindlichkeiten			
363	Auszahlungen infolge eines Kapitaltausches bei derivativen Finanzinstrumenten mit Grundgeschäft	0,00	0,00	0,00
3630	Auszahlungen infolge eines Kapitaltausches bei derivativen Finanzinstrumenten mit Grundgeschäft			
365	Auszahlungen für den Erwerb von Finanzinstrumenten	0,00	0,00	0,00
3650	Auszahlungen für den Erwerb von Finanzinstrumenten			
36	Summe Auszahlungen aus der Finanzierungstätigkeit	1.793,58	1.800,00	-6,42
SA4	Saldo (4) Geldfluss aus der Finanzierungstätigkeit (35 – 36)	-1.793,58	-1.800,00	6,42
SA5	Saldo (5) Geldfluss aus der voranschlagswirksamen Gebarung (Saldo 3 + Saldo 4)	-21.216,26	-25.900,00	4.683,74

Dienstleistungen (Gruppe 8)

MVAG	Mittelverwendungs- und aufbringungsgruppen (1. und 2. Ebene)	RA 2024	VA 2024	RA - VA
311	Einzahlungen aus operativer Verwaltungstätigkeit	824.791,32	988.100,00	-163.308,68
3111	Einzahlungen aus eigenen Abgaben			
3112	Einzahlungen aus Ertragsanteilen			
3113	Einzahlungen aus Gebühren	629.594,35	607.200,00	22.394,35
3114	Einzahlungen aus Leistungen	133.457,50	152.000,00	-18.542,50
3115	Einzahlungen aus Besitz und wirtschaftlicher Tätigkeit	14.308,54	13.300,00	1.008,54
3116	Einzahlungen aus Veräußerung von geringwertigen Wirtschaftsgütern (GWG) und sonstige Einzahlungen	47.430,93	215.600,00	-168.169,07
312	Einzahlungen aus Transfers	60.023,32	60.100,00	-76,68
3121	Transferzahlungen von Trägern des öffentlichen Rechts	60.023,32	60.100,00	-76,68
3122	Transferzahlungen von Beteiligten			
3123	Transferzahlungen von Unternehmen (inkl. Finanzunternehmen)			
3124	Transferzahlungen von Haushalten und Organisationen ohne Erwerbscharakter			
3125	Transferzahlungen vom Ausland			
3126	Investitions- und Tilgungszuschüsse zwischen Unternehmungen und Betrieben der Gebietskörperschaft und der Gebietskörperschaft			
313	Einzahlungen aus Finanzerträgen	0,00	0,00	0,00
3131	Einzahlungen aus Zinserträgen			
3132	Einzahlungen aus Zinsen aus derivativen Finanzinstrumenten mit und ohne Grundgeschäft			
3133	Einzahlungen aus Gewinnentnahmen von marktbestimmten Betrieben			
3134	Sonstige Einzahlungen aus Finanzerträgen			
3135	Einzahlungen aus Dividenden/Gewinnausschüttungen			
31	Summe Einzahlungen operative Gebarung	884.814,64	1.048.200,00	-163.385,36
321	Auszahlungen aus Personalaufwand	239.521,81	243.300,00	-3.778,19
3211	Auszahlungen für Personalaufwand (Bezüge, Nebengebühren, und Mehrleistungsvergütungen)	193.715,73	195.700,00	-1.984,27
3212	Auszahlungen für gesetzliche und freiwillige Sozialaufwendungen	45.806,08	47.600,00	-1.793,92
3213	Auszahlungen aus sonstigem Personalaufwand			
322	Auszahlungen aus Sachaufwand	325.959,63	519.700,00	-193.740,37
3221	Auszahlungen für Verbrauchs- und Verbrauchsgüter, Handelswaren	13.415,68	11.100,00	2.315,68
3222	Auszahlungen für Verwaltungs- und Betriebsaufwand	55.517,39	62.000,00	-6.482,61
3223	Auszahlungen für Leasing- und Mietaufwand	29.157,54	32.600,00	-3.442,46
3224	Auszahlungen für Instandhaltung	69.170,55	50.000,00	19.170,55
3225	Sonstige Auszahlungen aus Sachaufwand	158.698,47	364.000,00	-205.301,53
3226	Auszahlungen aus der Inanspruchnahme von Haftungen			
323	Auszahlungen aus Transfers	152.784,50	151.400,00	1.384,50
3231	Transferzahlungen an Träger des öffentlichen Rechts	129.868,50	128.400,00	1.468,50

Dienstleistungen (Gruppe 8)

MVAG	Mittelverwendungs- und aufbringungsgruppen (1. und 2. Ebene)	RA 2024	VA 2024	RA - VA
3232	Transferzahlungen an Beteiligungen			
3233	Transferzahlungen an Unternehmen (inkl. Finanzunternehmen)	22.360,00	22.400,00	-40,00
3234	Transferzahlungen an Haushalte und Organisationen ohne Erwerbscharakter	556,00	600,00	-44,00
3235	Transferzahlungen an das Ausland			
3236	Investitions- und Tilgungszuschüsse zwischen Unternehmungen und Betrieben der Gebietskörperschaft und der Gebietskörperschaft			
324	Auszahlungen aus Finanzaufwand	85.997,72	102.900,00	-16.902,28
3241	Auszahlungen für Zinsen	85.997,72	102.900,00	-16.902,28
3242	Auszahlungen für Zinsen aus derivativen Finanzinstrumenten mit und ohne Grundgeschäft			
3243	Auszahlungen aus Gewinnentnahmen von marktbestimmten Betrieben			
3244	Sonstige Auszahlungen aus Finanzaufwendungen			
32	Summe Auszahlungen operative Gebarung	804.263,66	1.017.300,00	-213.036,34
SA1	Saldo (1) Geldfluss aus der operativen Gebarung (31 – 32)	80.550,98	30.900,00	49.650,98
331	Einzahlungen aus der Investitionstätigkeit	636,50	48.600,00	-47.963,50
3311	Einzahlungen aus der Veräußerung von immateriellem Vermögen			
3312	Einzahlungen aus der Veräußerung von Grundstücken und Grundstückeinrichtungen	636,50	48.600,00	-47.963,50
3313	Einzahlungen aus der Veräußerung von Gebäuden und Bauten			
3314	Einzahlungen aus der Veräußerung von technischen Anlagen, Fahrzeugen und Maschinen			
3315	Einzahlungen aus der Veräußerung von Amts-, Betriebs- und Geschäftsausstattung			
3316	Einzahlungen aus der Veräußerung von Kulturgütern			
3317	Einzahlungen aus der Veräußerung von Beteiligungen			
3318	Einzahlungen aus der Veräußerung von kofinanzierten Schutzbauten			
332	Einzahlungen aus der Rückzahlung von Darlehen sowie gewährten Vorschüssen	0,00	0,00	0,00
3321	Einzahlungen aus Darlehen an Träger des öffentlichen Rechts			
3322	Einzahlungen aus Darlehen an Beteiligungen			
3323	Einzahlungen aus Darlehen an Unternehmen und Haushalte			
3325	Einzahlungen aus Vorschüssen und Anzahlungen			
333	Einzahlungen aus Kapitaltransfers	97.185,71	161.600,00	-64.414,29
3331	Kapitaltransferzahlungen von Trägern des öffentlichen Rechts	78.397,00	127.600,00	-49.203,00
3332	Kapitaltransferzahlungen von Beteiligungen			
3333	Kapitaltransferzahlungen von Unternehmen			
3334	Kapitaltransferzahlungen von Haushalten und Organisationen ohne Erwerbscharakter	18.788,71	34.000,00	-15.211,29
3335	Kapitaltransferzahlungen vom Ausland			

Dienstleistungen (Gruppe 8)

MVAG	Mittelverwendungs- und aufbringungsgruppen (1. und 2. Ebene)	RA 2024	VA 2024	RA - VA
33	Summe Einzahlungen investive Gebarung	97.822,21	210.200,00	-112.377,79
341	Auszahlungen aus der Investitionstätigkeit	331.239,79	680.200,00	-348.960,21
3411	Auszahlungen für den Erwerb von immateriellem Vermögen	2.675,14	230.900,00	-228.224,86
3412	Auszahlungen für den Erwerb von Grundstücken und Grundstückseinrichtungen	322.816,92	428.500,00	-105.683,08
3413	Auszahlungen für den Erwerb von Gebäuden und Bauten			
3414	Auszahlungen für den Erwerb von technischen Anlagen, Fahrzeugen und Maschinen	5.747,73	20.800,00	-15.052,27
3415	Auszahlungen für den Erwerb von Amts-, Betriebs- und Geschäftsausstattung			
3416	Auszahlungen für den Erwerb von Kulturgütern			
3417	Auszahlungen für den Erwerb von Beteiligungen			
3418	Auszahlungen für den Erwerb von kofinanzierten Schutzbauten			
342	Auszahlungen aus der Gewährung von Darlehen sowie gewährten Vorschüssen	0,00	0,00	0,00
3421	Auszahlungen von Darlehen an Träger des öffentlichen Rechts			
3422	Auszahlungen von Darlehen an Beteiligungen			
3423	Auszahlungen von Darlehen an Unternehmen und Haushalte			
3425	Auszahlungen von Vorschüssen und Anzahlungen			
343	Auszahlungen aus Kapitaltransfers	0,00	0,00	0,00
3431	Kapitaltransferzahlungen an Träger des öffentlichen Rechts			
3432	Kapitaltransferzahlungen an Beteiligungen			
3433	Kapitaltransferzahlungen an Unternehmen (Finanzunternehmen)			
3434	Kapitaltransferzahlungen an Haushalte und Organisationen ohne Erwerbscharakter			
3435	Kapitaltransferzahlungen an das Ausland			
34	Summe Auszahlungen investive Gebarung	331.239,79	680.200,00	-348.960,21
SA2	Saldo (2) Geldfluss aus der investiven Gebarung (33 – 34)	-233.417,58	-470.000,00	236.582,42
SA3	Saldo (3) Nettofinanzierungssaldo (Saldo 1 + Saldo 2)	-152.866,60	-439.100,00	286.233,40
351	Einzahlungen aus der Aufnahme von Finanzschulden	308.350,00	428.300,00	-119.950,00
3511	Einzahlungen aus empfangenen Darlehen von öffentlichen Körperschaften und Rechtsträgern			
3512	Einzahlungen aus empfangenen Darlehen von Beteiligungen			
3513	Einzahlungen aus empfangenen Darlehen von Unternehmen und privaten Haushalten			
3514	Einzahlungen aus Finanzschulden (Finanzunternehmen)	308.350,00	428.300,00	-119.950,00
3515	Einzahlungen aus Aufnahmen von Leasingverbindlichkeiten			
353	Einzahlungen infolge eines Kapitaltausches bei derivativen Finanzinstrumenten mit Grundgeschäft	0,00	0,00	0,00
3530	Einzahlungen infolge eines Kapitaltausches bei derivativen Finanzinstrumenten mit Grundgeschäft			

Dienstleistungen (Gruppe 8)

MVAG	Mittelverwendungs- und aufbringungsgruppen (1. und 2. Ebene)	RA 2024	VA 2024	RA - VA
355	Einzahlungen aus dem Abgang von Finanzinstrumenten	0,00	0,00	0,00
3550	Einzahlungen aus dem Abgang von Finanzinstrumenten			
35	Summe Einzahlungen aus der Finanzierungstätigkeit	308.350,00	428.300,00	-119.950,00
361	Auszahlungen aus der Tilgung von Finanzschulden	279.332,31	282.700,00	-3.367,69
3611	Auszahlungen aus empfangenen Darlehen von öffentlichen Körperschaften und Rechtsträgern			
3612	Auszahlungen aus empfangenen Darlehen von Beteiligungen			
3613	Auszahlungen aus empfangenen Darlehen von Unternehmen und privaten Haushalten			
3614	Auszahlungen aus Finanzschulden	279.332,31	282.700,00	-3.367,69
3615	Auszahlungen aus Rückzahlungen von Leasingverbindlichkeiten			
363	Auszahlungen infolge eines Kapitaltausches bei derivativen Finanzinstrumenten mit Grundgeschäft	0,00	0,00	0,00
3630	Auszahlungen infolge eines Kapitaltausches bei derivativen Finanzinstrumenten mit Grundgeschäft			
365	Auszahlungen für den Erwerb von Finanzinstrumenten	0,00	0,00	0,00
3650	Auszahlungen für den Erwerb von Finanzinstrumenten			
36	Summe Auszahlungen aus der Finanzierungstätigkeit	279.332,31	282.700,00	-3.367,69
SA4	Saldo (4) Geldfluss aus der Finanzierungstätigkeit (35 – 36)	29.017,69	145.600,00	-116.582,31
SA5	Saldo (5) Geldfluss aus der voranschlagswirksamen Gebarung (Saldo 3 + Saldo 4)	-123.848,91	-293.500,00	169.651,09

Finanzwirtschaft (Gruppe 9)

MVAG	Mittelverwendungs- und aufbringungsgruppen (1. und 2. Ebene)	RA 2024	VA 2024	RA - VA
311	Einzahlungen aus operativer Verwaltungstätigkeit	1.840.686,19	1.906.300,00	-65.613,81
3111	Einzahlungen aus eigenen Abgaben	437.461,36	438.800,00	-1.338,64
3112	Einzahlungen aus Ertragsanteilen	1.365.723,07	1.434.000,00	-68.276,93
3113	Einzahlungen aus Gebühren			
3114	Einzahlungen aus Leistungen			
3115	Einzahlungen aus Besitz und wirtschaftlicher Tätigkeit			
3116	Einzahlungen aus Veräußerung von geringwertigen Wirtschaftsgütern (GWG) und sonstige Einzahlungen	37.501,76	33.500,00	4.001,76
312	Einzahlungen aus Transfers	220.263,53	201.300,00	18.963,53
3121	Transferzahlungen von Trägern des öffentlichen Rechts	220.263,53	201.300,00	18.963,53
3122	Transferzahlungen von Beteiligten			
3123	Transferzahlungen von Unternehmen (inkl. Finanzunternehmen)			
3124	Transferzahlungen von Haushalten und Organisationen ohne Erwerbscharakter			
3125	Transferzahlungen vom Ausland			
3126	Investitions- und Tilgungszuschüsse zwischen Unternehmungen und Betrieben der Gebietskörperschaft und der Gebietskörperschaft			
313	Einzahlungen aus Finanzerträgen	492,88	1.000,00	-507,12
3131	Einzahlungen aus Zinserträgen	492,88	1.000,00	-507,12
3132	Einzahlungen aus Zinsen aus derivativen Finanzinstrumenten mit und ohne Grundgeschäft			
3133	Einzahlungen aus Gewinnentnahmen von marktbestimmten Betrieben			
3134	Sonstige Einzahlungen aus Finanzerträgen			
3135	Einzahlungen aus Dividenden/Gewinnausschüttungen			
31	Summe Einzahlungen operative Gebarung	2.061.442,60	2.108.600,00	-47.157,40
321	Auszahlungen aus Personalaufwand	0,00	0,00	0,00
3211	Auszahlungen für Personalaufwand (Bezüge, Nebengebühren, und Mehrleistungsvergütungen)			
3212	Auszahlungen für gesetzliche und freiwillige Sozialaufwendungen			
3213	Auszahlungen aus sonstigem Personalaufwand			
322	Auszahlungen aus Sachaufwand	42.042,48	34.200,00	7.842,48
3221	Auszahlungen für Verbrauchs- und Verbrauchsgüter, Handelswaren			
3222	Auszahlungen für Verwaltungs- und Betriebsaufwand	13.835,42	9.000,00	4.835,42
3223	Auszahlungen für Leasing- und Mietaufwand			
3224	Auszahlungen für Instandhaltung	23.746,78	21.000,00	2.746,78
3225	Sonstige Auszahlungen aus Sachaufwand	4.460,28	4.200,00	260,28
3226	Auszahlungen aus der Inanspruchnahme von Haftungen			
323	Auszahlungen aus Transfers	5.026,80	4.700,00	326,80
3231	Transferzahlungen an Träger des öffentlichen Rechts	5.026,80	4.700,00	326,80

Finanzwirtschaft (Gruppe 9)

MVAG	Mittelverwendungs- und aufbringungsgruppen (1. und 2. Ebene)	RA 2024	VA 2024	RA - VA
3232	Transferzahlungen an Beteiligungen			
3233	Transferzahlungen an Unternehmen (inkl. Finanzunternehmen)			
3234	Transferzahlungen an Haushalte und Organisationen ohne Erwerbscharakter			
3235	Transferzahlungen an das Ausland			
3236	Investitions- und Tilgungszuschüsse zwischen Unternehmungen und Betrieben der Gebietskörperschaft und der Gebietskörperschaft			
324	Auszahlungen aus Finanzaufwand	1.330,94	1.000,00	330,94
3241	Auszahlungen für Zinsen			
3242	Auszahlungen für Zinsen aus derivativen Finanzinstrumenten mit und ohne Grundgeschäft			
3243	Auszahlungen aus Gewinnentnahmen von marktbestimmten Betrieben			
3244	Sonstige Auszahlungen aus Finanzaufwendungen	1.330,94	1.000,00	330,94
32	Summe Auszahlungen operative Gebarung	48.400,22	39.900,00	8.500,22
SA1	Saldo (1) Geldfluss aus der operativen Gebarung (31 – 32)	2.013.042,38	2.068.700,00	-55.657,62
331	Einzahlungen aus der Investitionstätigkeit	0,00	0,00	0,00
3311	Einzahlungen aus der Veräußerung von immateriellem Vermögen			
3312	Einzahlungen aus der Veräußerung von Grundstücken und Grundstückeinrichtungen			
3313	Einzahlungen aus der Veräußerung von Gebäuden und Bauten			
3314	Einzahlungen aus der Veräußerung von technischen Anlagen, Fahrzeugen und Maschinen			
3315	Einzahlungen aus der Veräußerung von Amts-, Betriebs- und Geschäftsausstattung			
3316	Einzahlungen aus der Veräußerung von Kulturgütern			
3317	Einzahlungen aus der Veräußerung von Beteiligungen			
3318	Einzahlungen aus der Veräußerung von kofinanzierten Schutzbauten			
332	Einzahlungen aus der Rückzahlung von Darlehen sowie gewährten Vorschüssen	0,00	0,00	0,00
3321	Einzahlungen aus Darlehen an Träger des öffentlichen Rechts			
3322	Einzahlungen aus Darlehen an Beteiligungen			
3323	Einzahlungen aus Darlehen an Unternehmen und Haushalte			
3325	Einzahlungen aus Vorschüssen und Anzahlungen			
333	Einzahlungen aus Kapitaltransfers	0,00	0,00	0,00
3331	Kapitaltransferzahlungen von Trägern des öffentlichen Rechts			
3332	Kapitaltransferzahlungen von Beteiligungen			
3333	Kapitaltransferzahlungen von Unternehmen			
3334	Kapitaltransferzahlungen von Haushalten und Organisationen ohne Erwerbscharakter			
3335	Kapitaltransferzahlungen vom Ausland			

Finanzwirtschaft (Gruppe 9)

MVAG	Mittelverwendungs- und aufbringungsgruppen (1. und 2. Ebene)	RA 2024	VA 2024	RA - VA
33	Summe Einzahlungen investive Gebarung	0,00	0,00	0,00
341	Auszahlungen aus der Investitionstätigkeit	25.431,00	25.000,00	431,00
3411	Auszahlungen für den Erwerb von immateriellem Vermögen			
3412	Auszahlungen für den Erwerb von Grundstücken und Grundstückseinrichtungen			
3413	Auszahlungen für den Erwerb von Gebäuden und Bauten			
3414	Auszahlungen für den Erwerb von technischen Anlagen, Fahrzeugen und Maschinen			
3415	Auszahlungen für den Erwerb von Amts-, Betriebs- und Geschäftsausstattung	25.431,00	25.000,00	431,00
3416	Auszahlungen für den Erwerb von Kulturgütern			
3417	Auszahlungen für den Erwerb von Beteiligungen			
3418	Auszahlungen für den Erwerb von kofinanzierten Schutzbauten			
342	Auszahlungen aus der Gewährung von Darlehen sowie gewährten Vorschüssen	0,00	0,00	0,00
3421	Auszahlungen von Darlehen an Träger des öffentlichen Rechts			
3422	Auszahlungen von Darlehen an Beteiligungen			
3423	Auszahlungen von Darlehen an Unternehmen und Haushalte			
3425	Auszahlungen von Vorschüssen und Anzahlungen			
343	Auszahlungen aus Kapitaltransfers	0,00	0,00	0,00
3431	Kapitaltransferzahlungen an Träger des öffentlichen Rechts			
3432	Kapitaltransferzahlungen an Beteiligungen			
3433	Kapitaltransferzahlungen an Unternehmen (Finanzunternehmen)			
3434	Kapitaltransferzahlungen an Haushalte und Organisationen ohne Erwerbscharakter			
3435	Kapitaltransferzahlungen an das Ausland			
34	Summe Auszahlungen investive Gebarung	25.431,00	25.000,00	431,00
SA2	Saldo (2) Geldfluss aus der investiven Gebarung (33 – 34)	-25.431,00	-25.000,00	-431,00
SA3	Saldo (3) Nettofinanzierungssaldo (Saldo 1 + Saldo 2)	1.987.611,38	2.043.700,00	-56.088,62
351	Einzahlungen aus der Aufnahme von Finanzschulden	0,00	0,00	0,00
3511	Einzahlungen aus empfangenen Darlehen von öffentlichen Körperschaften und Rechtsträgern			
3512	Einzahlungen aus empfangenen Darlehen von Beteiligungen			
3513	Einzahlungen aus empfangenen Darlehen von Unternehmen und privaten Haushalten			
3514	Einzahlungen aus Finanzschulden (Finanzunternehmen)			
3515	Einzahlungen aus Aufnahmen von Leasingverbindlichkeiten			
353	Einzahlungen infolge eines Kapitaltausches bei derivativen Finanzinstrumenten mit Grundgeschäft	0,00	0,00	0,00
3530	Einzahlungen infolge eines Kapitaltausches bei derivativen Finanzinstrumenten mit Grundgeschäft			

Finanzwirtschaft (Gruppe 9)

MVAG	Mittelverwendungs- und aufbringungsgruppen (1. und 2. Ebene)	RA 2024	VA 2024	RA - VA
355	Einzahlungen aus dem Abgang von Finanzinstrumenten	0,00	0,00	0,00
3550	Einzahlungen aus dem Abgang von Finanzinstrumenten			
35	Summe Einzahlungen aus der Finanzierungstätigkeit	0,00	0,00	0,00
361	Auszahlungen aus der Tilgung von Finanzschulden	0,00	0,00	0,00
3611	Auszahlungen aus empfangenen Darlehen von öffentlichen Körperschaften und Rechtsträgern			
3612	Auszahlungen aus empfangenen Darlehen von Beteiligungen			
3613	Auszahlungen aus empfangenen Darlehen von Unternehmen und privaten Haushalten			
3614	Auszahlungen aus Finanzschulden			
3615	Auszahlungen aus Rückzahlungen von Leasingverbindlichkeiten			
363	Auszahlungen infolge eines Kapitaltausches bei derivativen Finanzinstrumenten mit Grundgeschäft	0,00	0,00	0,00
3630	Auszahlungen infolge eines Kapitaltausches bei derivativen Finanzinstrumenten mit Grundgeschäft			
365	Auszahlungen für den Erwerb von Finanzinstrumenten	0,00	0,00	0,00
3650	Auszahlungen für den Erwerb von Finanzinstrumenten			
36	Summe Auszahlungen aus der Finanzierungstätigkeit	0,00	0,00	0,00
SA4	Saldo (4) Geldfluss aus der Finanzierungstätigkeit (35 – 36)	0,00	0,00	0,00
SA5	Saldo (5) Geldfluss aus der voranschlagswirksamen Gebarung (Saldo 3 + Saldo 4)	1.987.611,38	2.043.700,00	-56.088,62

Vermögenshaushalt (Anlage 1c)

AKTIVA		Code	Endbestand 31.12.2023	Endbestand 31.12.2024	Veränderung
A	Langfristiges Vermögen	10	15.319.781,92	15.833.411,04	513.629,12
A.I	Immaterielle Vermögenswerte	101	22.402,63	41.543,54	19.140,91
A.I.1	Immaterielle Vermögenswerte	1010	22.402,63	41.543,54	19.140,91
A.II	Sachanlagen	102	14.415.399,87	14.879.259,71	463.859,84
A.II.1	Grundstücke, Grundstückseinrichtungen und Infrastruktur	1021	3.483.221,26	3.313.080,44	-170.140,82
A.II.2	Gebäude und Bauten	1022	4.119.449,90	4.672.929,85	553.479,95
A.II.3	Wasser- und Abwasserbauten und -anlagen	1023	5.981.987,60	6.022.139,38	40.151,78
A.II.4	Sonderanlagen	1024	0,00	0,00	0,00
A.II.5	Technische Anlagen, Fahrzeuge und Maschinen	1025	590.027,91	651.616,05	61.588,14
A.II.6	Amts-, Betriebs- und Geschäftsausstattung	1026	240.713,20	219.493,99	-21.219,21
A.II.7	Kulturgüter	1027	0,00	0,00	0,00
A.II.8	Geleistete Anzahlungen für Anlagen und Anlagen in Bau	1028	0,00	0,00	0,00
A.II.9	Kofinanzierte Schutzbauten	1029	0,00	0,00	0,00
A.III	Aktive Finanzinstrumente/Langfristiges Finanzvermögen	103	0,00	0,00	0,00
A.III.1	Bis zur Endfälligkeit gehaltene Finanzinstrumente	1031	0,00	0,00	0,00
A.III.2	Zur Veräußerung verfügbare Finanzinstrumente	1032	0,00	0,00	0,00
A.III.3	Partizipations- und Hybridkapital	1033	0,00	0,00	0,00
A.III.4	Derivative Finanzinstrumente ohne Grundgeschäft	1034	0,00	0,00	0,00
A.IV	Beteiligungen	104	179.752,20	179.752,20	0,00
A.IV.1	Beteiligungen an verbundenen Unternehmen	1041	179.752,20	179.752,20	0,00
A.IV.2	Beteiligungen an assoziierten Unternehmen	1042	0,00	0,00	0,00
A.IV.3	Sonstige Beteiligungen	1043	0,00	0,00	0,00
A.IV.4	Verwaltete Einrichtungen, die der Kontrolle unterliegen	1044	0,00	0,00	0,00
A.V	Langfristige Forderungen	106	702.227,22	732.855,59	30.628,37
A.V.1	Langfristige Forderungen aus Lieferungen und Leistungen	1061	134.453,56	153.609,01	19.155,45
A.V.2	Langfristige Forderungen aus gewährten Darlehen	1062	0,00	0,00	0,00
A.V.3	Sonstige langfristige Forderungen	1063	567.773,66	579.246,58	11.472,92

AKTIVA		Code	Endbestand 31.12.2023	Endbestand 31.12.2024	Veränderung
B	Kurzfristiges Vermögen	11	698.027,28	802.822,15	104.794,87
B.I	Kurzfristige Forderungen	113	150.309,28	90.177,02	-60.132,26
B.I.1	Kurzfristige Forderungen aus Lieferungen und Leistungen	1131	4.822,00	2.186,60	-2.635,40
B.I.2	Kurzfristige Forderungen aus Abgaben	1132	74.371,02	19.593,63	-54.777,39
B.I.3	Sonstige kurzfristige Forderungen	1133	0,00	0,00	0,00
B.I.4	Sonstige kurzfristige Forderungen (nicht voranschlagswirksame Gebarung)	1134	71.116,26	68.396,79	-2.719,47
B.II	Vorräte	114	0,00	0,00	0,00
B.II.1	Vorräte	1141	0,00	0,00	0,00
B.II.2	Gegebene Anzahlungen auf Vorräte	1142	0,00	0,00	0,00
B.III	Liquide Mittel	115	547.718,00	712.645,13	164.927,13
B.III.1	Kassa, Bankguthaben, Schecks	1151	547.718,00	712.645,13	164.927,13
B.III.2	Zahlungsmittelreserven	1152	0,00	0,00	0,00
B.IV	Aktive Finanzinstrumente/Kurzfristiges Finanzvermögen	116	0,00	0,00	0,00
B.IV.1	Aktive Finanzinstrumente/Kurzfristiges Finanzvermögen	1160	0,00	0,00	0,00
B.V	Aktive Rechnungsabgrenzung	117	0,00	0,00	0,00
B.V.1	Aktive Rechnungsabgrenzung	1170	0,00	0,00	0,00
Summe Aktiva (10 + 11)			16.017.809,20	16.636.233,19	618.423,99

PASSIVA		Code	Endbestand 31.12.2023	Endbestand 31.12.2024	Veränderung
C	Nettovermögen (Ausgleichsposten)	12	6.196.712,95	6.299.476,13	102.763,18
C.I	Saldo der Eröffnungsbilanz	121	5.469.283,72	5.469.283,72	0,00
C.I.1	Saldo der Eröffnungsbilanz	1210	5.469.283,72	5.469.283,72	0,00
C.II	Kumuliertes Nettoergebnis	122	727.429,23	777.178,53	49.749,30
C.II.1	Kumuliertes Nettoergebnis	1220	727.429,23	777.178,53	49.749,30
C.III	Haushaltsrücklagen	123	0,00	53.013,88	53.013,88
C.III.1	Haushaltsrücklagen	1230	0,00	53.013,88	53.013,88
C.IV	Neubewertungsrücklagen	124	0,00	0,00	0,00
C.IV.1	Neubewertungsrücklagen	1240	0,00	0,00	0,00
C.V	Fremdwährungsumrechnungsrücklagen	125	0,00	0,00	0,00
C.V.1	Fremdwährungsumrechnungsrücklagen	1250	0,00	0,00	0,00
D	Sonderposten Investitionszuschüsse (Kapitaltransfers)	13	5.525.333,12	5.585.154,67	59.821,55
D.I	Investitionszuschüsse	131	5.525.333,12	5.585.154,67	59.821,55
D.I.1	Investitionszuschüsse von Trägern öffentlichen Rechts	1311	4.127.574,44	4.201.359,57	73.785,13
D.I.2	Investitionszuschüsse von Beteiligungen	1312	0,00	0,00	0,00
D.I.3	Investitionszuschüsse von Übrigen	1313	1.397.758,68	1.383.795,10	-13.963,58
E	Langfristige Fremdmittel	14	4.218.019,64	4.632.270,60	414.250,96
E.I	Langfristige Finanzschulden, netto	141	4.146.825,77	4.547.714,44	400.888,67
E.I.1	Langfristige Finanzschulden	1411	4.146.825,77	4.547.714,44	400.888,67
E.I.2	Langfristige Forderungen aus derivativen Finanzinstrumenten mit Grundgeschäft	1412	0,00	0,00	0,00
E.I.3	Langfristige Verbindlichkeiten aus derivativen Finanzinstrumenten mit Grundgeschäft	1413	0,00	0,00	0,00
E.II	Langfristige Verbindlichkeiten	142	0,00	0,00	0,00
E.II.1	Langfristige Verbindlichkeiten aus Lieferungen und Leistungen	1421	0,00	0,00	0,00
E.II.2	Leasingverbindlichkeiten	1422	0,00	0,00	0,00
E.II.3	Sonstige langfristige Verbindlichkeiten	1423	0,00	0,00	0,00

PASSIVA		Code	Endbestand 31.12.2023	Endbestand 31.12.2024	Veränderung
E.III	Langfristige Rückstellungen	143	71.193,87	84.556,16	13.362,29
E.III.1	Rückstellungen für Abfertigungen	1431	0,00	0,00	0,00
E.III.2	Rückstellungen für Jubiläumszuwendungen	1432	71.193,87	84.556,16	13.362,29
E.III.3	Rückstellungen für Haftungen	1433	0,00	0,00	0,00
E.III.4	Rückstellungen für Sanierungen von Altlasten	1434	0,00	0,00	0,00
E.III.5	Rückstellungen für Pensionen	1435	0,00	0,00	0,00
E.III.6	Sonstige langfristige Rückstellungen	1436	0,00	0,00	0,00
F	Kurzfristige Fremdmittel	15	77.743,49	119.331,79	41.588,30
F.I	Kurzfristige Finanzschulden, netto	151	0,00	0,00	0,00
F.I.1	Kurzfristige Finanzschulden	1511	0,00	0,00	0,00
F.I.2	Kurzfristige Forderungen aus derivativen Finanzinstrumenten mit Grundgeschäft	1512	0,00	0,00	0,00
F.I.3	Kurzfristige Verbindlichkeiten aus derivativen Finanzinstrumenten mit Grundgeschäft	1513	0,00	0,00	0,00
F.II	Kurzfristige Verbindlichkeiten	152	58.261,15	93.432,77	35.171,62
F.II.1	Kurzfristige Verbindlichkeiten aus Lieferungen und Leistungen	1521	22.527,38	57.300,43	34.773,05
F.II.2	Kurzfristige Verbindlichkeiten aus Abgaben	1522	0,00	0,00	0,00
F.II.3	Sonstige kurzfristige Verbindlichkeiten	1523	0,00	0,00	0,00
F.II.4	Sonstige kurzfristige Verbindlichkeiten (nicht voranschlagswirksame Gebarung)	1524	35.733,77	36.132,34	398,57
F.III	Kurzfristige Rückstellungen	153	19.482,34	25.899,02	6.416,68
F.III.1	Rückstellungen für Prozesskosten	1531	0,00	0,00	0,00
F.III.2	Rückstellungen für ausstehende Rechnungen	1532	0,00	0,00	0,00
F.III.3	Rückstellungen für nicht konsumierte Urlaube	1533	19.482,34	25.899,02	6.416,68
F.III.4	Sonstige kurzfristige Rückstellungen	1534	0,00	0,00	0,00
F.IV	Passive Rechnungsabgrenzung	154	0,00	0,00	0,00
F.IV.1	Passive Rechnungsabgrenzung	1540	0,00	0,00	0,00
Summe Passiva (12 + 13 + 14 + 15)			16.017.809,20	16.636.233,19	618.423,99

Nettovermögensveränderungsrechnung (Anlage 1d)

Nettovermögensveränderungsrechnung	Saldo der Eröffnungsbilanz	Kumuliertes Nettoergebnis	Haushalts-rücklagen	Neubewertungs-rücklagen	Fremdwährungs-umrechnungs-rücklagen	Summe Nettovermögen
Nettovermögen zum 31.12.2023	5.469.283,72	727.429,23	0,00	0,00	0,00	6.196.712,95
1. Änderungen der Ansatz- und Bewertungsmethoden	0,00	0,00	XXXXXXXXXXXXXX	0,00	0,00	0,00
2. Nacherfassung von Vermögenswerten	0,00	0,00	0,00	0,00	0,00	0,00
3. Änderung der erstmaligen Eröffnungsbilanz (gem. § 38 Abs. 8)	0,00	0,00	0,00	0,00	0,00	0,00
Angepasstes Nettovermögen zum 31.12.2023	5.469.283,72	727.429,23	0,00	0,00	0,00	6.196.712,95
4. Veränderung aus der Bewertung von zur Veräußerung verfügbarer Finanzinstrumente	XXXXXXXXXXXXXX	XXXXXXXXXXXXXX	XXXXXXXXXXXXXX	0,00	XXXXXXXXXXXXXX	0,00
5. Veränderung aus der Bewertung von Beteiligungen	XXXXXXXXXXXXXX	XXXXXXXXXXXXXX	XXXXXXXXXXXXXX	0,00	XXXXXXXXXXXXXX	0,00
6. Veränderung aus der Umrechnung von Vermögen und Fremdmittel in fremder Währung	XXXXXXXXXXXXXX	XXXXXXXXXXXXXX	XXXXXXXXXXXXXX	XXXXXXXXXXXXXX	0,00	0,00
7. Veränderung aus Kapitalverminderungen und -erhöhungen	XXXXXXXXXXXXXX	0,00	0,00	0,00	0,00	0,00
Summe Nettoveränderung, die nicht in die Ergebnisrechnung eingegangen ist						
8. Nettoergebnis des Finanzjahres (SA0)	XXXXXXXXXXXXXX	102.763,18	XXXXXXXXXXXXXX	XXXXXXXXXXXXXX	XXXXXXXXXXXXXX	102.763,18
9. Haushaltsrücklagen (SA01)	XXXXXXXXXXXXXX	-53.013,88	53.013,88	XXXXXXXXXXXXXX	XXXXXXXXXXXXXX	0,00
Nettovermögen zum 31.12.2024	5.469.283,72	777.178,53	53.013,88	0,00	0,00	6.299.476,13

Haushaltspotential (aufbauend auf der Ergebnisrechnung)

MVAG	Mittelverwendungs- und -aufbringungsgruppen	Mittelaufbringung	Mittelverwendung	Saldo
211	Erträge aus der operativen Verwaltungstätigkeit	3.193.248,67		
212	Erträge aus Transfers	949.692,27		
213	Finanzerträge	492,88		
Summe Erträge (SU 21)		4.143.433,82		
2117	Nicht finanzierungswirksame operative Erträge (Auflösung von Rückstellungen und Aktivierte Eigenleistungen)	-3.580,67		
2127	Nicht finanzierungswirksamer Transferertrag (Auflösung von Investitionszuschüssen)	-182.540,87		
2136	Sonstige nicht finanzierungswirksame Finanzerträge (Auflösung von RS Bewertung von Beteiligungen und aktiven Finanzinstrumenten)			
Nicht finanzwirksame Erträge		-186.121,54		
Finanzwirksame Erträge		3.957.312,28		
221	Personalaufwand		762.900,24	
222	Sachaufwand		2.146.642,04	
223	Transferaufwand		1.016.502,82	
224	Finanzaufwand		114.625,54	
Summe Aufwendungen (SU 22)			4.040.670,64	
2214	Nicht finanzierungswirksamer Personalaufwand (Dotierung RS für Abfertigungen, Jubiläum u. nicht konsumierte Urlaube)		-22.851,77	
2226	Nicht finanzierungswirksamer Sachaufwand (inkl. Abschreibungen, Dotierung von RS Prozess, ausstehende Rechnungen)		-735.647,85	
2237	Nicht finanzierungswirksamer Transferaufwand (Dotierungen von RS f. Pensionen)			
2245	Nicht finanzierungswirksamer Finanzaufwand (Wertberichtigungen zu Finanzinstrumenten, Aufwendungen aus der Bewertung von Beteiligungen)			
Nicht finanzwirksame Aufwendungen			-758.499,62	
Finanzwirksame Aufwendungen			3.282.171,02	
Finanzwirksames Ergebnis		3.957.312,28	3.282.171,02	675.141,26

MVAG	Mittelverwendungs- und -aufbringungsgruppen	Mittelaufbringung	Mittelverwendung	Saldo
332	Einzahlungen aus der Rückzahlung von Darlehen sowie gewährten Vorschüssen (ohne 332x mit Projektcode - Anzahlungen)			
1141	Vorräte (- Veränderung)			
1142	Gegebene Anzahlungen auf Vorräte (- Veränderung)			
1540	Passive Rechnungsabgrenzung			
	Einzahlungen der Kontengruppe 000-089, die keinem Projekt mit Projektcode 1 zugeordnet sind			
	Einzahlungen der Kontengruppe 30, die keinem Projekt mit Projektcode 1 zugeordnet sind	81.177,54		
	- Erträge der Kontogruppe 80 mit Projektcode 1			
2301	Entnahmen von Rücklagen endfälliger Darlehen (Kontengruppe 893)			
Jährliche wiederkehrende Einzahlungen		81.177,54		
36	Auszahlungen aus der Finanzierungstätigkeit (ohne Projektcode 1)		378.461,33	
2401	Zuweisung an Rücklagen endfälliger Darlehen (Kontengruppe 793)			
342	Auszahlungen aus der Gewährung von Darlehen sowie gewährten Vorschüssen (ohne 342x mit Projektcode - Anzahlungen)			
1141	Vorräte (+ Veränderung)			
1142	Gegebene Anzahlungen auf Vorräte (+ Veränderung)			
1170	Aktive Rechnungsabgrenzung			
	Auszahlungen (Investitionen) der Kontengruppe 000-083, die keinem Projekt mit Projektcode 1 zugeordnet sind		71.316,74	
Jährliche wiederkehrende Auszahlungen			449.778,07	
	Kontengruppe 871, KT der Ergebnisrechnung, mit Projektcode (BZ)	-300.500,00		
Summe Kapitaltransfers der Ergebnisrechnung		-300.500,00		
H1 Jährliches Haushaltspotential (Eigenmittel)		3.737.989,82	3.731.949,09	6.040,73
H4VJ Haushaltspotential Vorjahr (Endbestand HP-RL Vorjahr, Konto 935077 = AB)				0,00
H2 verfügbares Haushaltspotential (Eigenmittel)				6.040,73

MVAG	Mittelverwendungs- und -aufbringungsgruppen	Mittelaufbringung	Mittelverwendung	Saldo
Information 1 - Berechnung der tatsächlichen Liquidität				
im verfügbaren Haushaltspotential enthaltene Bedarfszuweisungen zur Liquiditätssteigerung aus Kontogruppe 871, KT der Ergebnisrechnung ohne Projektcode				
tatsächlicher Liquiditätsbedarf ohne Rücklagenauflösung (Abgang)		6.040,73		
2401	Zuweisungen an Haushaltsrücklagen (Kontengruppe 794)			
2401	Zuweisungen an Haushaltsrücklagen (Kontengruppe 795)			
Jährliche Aufwände für Rücklagen			0,00	
2301	Entnahmen von Haushaltsrücklagen (Kontengruppe 894)			
2301	Entnahmen von Haushaltsrücklagen (Kontengruppe 895)			
Jährliche RL-Erträge f. Investitionen (finanzw.)		0,00		
H3 verfügbares Haushaltspotential (Eigenmittel) nach finanzwirksamen Rücklagen		6.040,73	0,00	6.040,73
- Zuweisungen und Umbuchungen an investive Vorhaben			359.068,57	-359.068,57
+ Rückführungen und Umbuchungen von investiven Vorhaben		181.134,06		181.134,06
H4 kumuliertes Haushaltspotential (Eigenmittel) Endbestand		187.174,79	359.068,57	-171.893,78
Information 2 - Abwicklungsbuchung				
H4VJ	Haushaltspotential Rücklage (HP-RL) Anfangsbestand (=Endbestand HP-RL Vorjahr Konto 935077)			0,00
	Abwicklung HP-RL (Eigenmittel) - Buchungsbetrag			-171.893,78
	Konto HP RL 935077, tatsächlicher Endbestand			53.013,88
	Kontrolle (H4 Berechnung zu HP-RL Konto)			-224.907,66
Information 3 - Eigenmittel im Kassenbestand				
Kassenbestand "operativ"				
	Forderungen Teilsumme A			
	- Teilsummen a (kurzfristig) der Forderungen aus Beilage 3			20.016,57
	Verbindlichkeiten Teilsumme A			
	+ Teilsummen a (kurzfristig) der Verbindlichkeiten aus Beilage 3			40.860,64
Summe "Eigenmittel im Kassenbestand"				20.844,07

MVAG	Mittelverwendungs- und -aufbringungsgruppen	Mittelaufbringung	Mittelverwendung	Saldo
Information 4 - Zuführungen aus dem Detailnachweis				
Aufstellung aller Konten der KG 899 und KG 799 mit bzw. ohne PC				
	1/980000/799		177.934,51	
	Summe ohne PC		177.934,51	-177.934,51
5/164700/799	PC 1 164700		6,51	
5/850700/799	PC 1 008507		738,00	
5/850800/799	PC 1 008508		26.956,33	
5/850900/799	PC 1 008509		2.481,17	
5/851930/799	PC 1 085193		150.952,05	
6/164500/899	PC 1 164500	160.006,51		
6/164800/899	PC 1 164800	5.924,02		
6/240700/899	PC 1 240700	6.492,68		
6/850930/899	PC 1 850930	4.348,34		
6/850940/899	PC 1 850940	1.010,18		
6/850970/899	PC 1 850970	3.378,46		
6/850980/899	PC 1 850980	26.956,33		
6/851970/899	PC 1 851970	150.952,05		
	Summe mit PC	359.068,57	181.134,06	177.934,51

Ergebnis- und Finanzierungsrechnung Detailnachweis

		MVAG	MVAG	VCQU	Ergebnisrechnung			Finanzierungsrechnung		
		EH	FH		RA 2024	VA 2024	RA - VA	RA 2024	VA 2024	RA - VA
0 Vertretungskörper und allgemeine Verwaltung										
00	Gewählte Gemeindeorgane									
000	Gewählte Gemeindeorgane									
000000	Gewählte Gemeindeorgane									
Operative Gebarung										
SU 21 / 31	Summe Erträge / Einzahlungen operative Gebarung				0,00	0,00	0,00	0,00	0,00	0,00
1/000000-580000	Dgb für Familienbeihilfen	2212	3212	20	305,99	300,00	5,99	305,99	300,00	5,99
1/000000-670000	Versicherungen	2222	3222	24	536,94	1.000,00	-463,06	536,94	1.000,00	-463,06
1/000000-721000	Bezüge der Organe	2225	3225	22	173.550,38	171.600,00	1.950,38	173.550,38	171.600,00	1.950,38
1/000000-757000	Schulung der Gemeindefunktionäre	2234	3234	27	4.719,15	4.200,00	519,15	4.719,15	4.200,00	519,15
SU 22 / 32	Summe Aufwendungen / Auszahlungen operative Gebarung				179.112,46	177.100,00	2.012,46	179.112,46	177.100,00	2.012,46
SA 0 / SA 1	(0) Nettoergebnis (21 - 22) / (1) Geldfluss operative Gebarung (31 – 32)				-179.112,46	-177.100,00	-2.012,46	-179.112,46	-177.100,00	-2.012,46
SU 23	Summe Haushaltsrücklagen				0,00	0,00	0,00	0,00	0,00	0,00
SA00	Nettoergebnis nach Zuw./Entn. Haushaltsrücklagen (Saldo 0 +/- SU23)				-179.112,46	-177.100,00	-2.012,46			
Investive Gebarung										
SU 33	Summe Einzahlungen investive Gebarung							0,00	0,00	0,00
SU 34	Summe Auszahlungen investive Gebarung							0,00	0,00	0,00
SA2	Saldo (2) Geldfluss aus der Investiven Gebarung (33 – 34)							0,00	0,00	0,00
SA3	Saldo (3) Nettofinanzierungssaldo (Saldo 1 + Saldo 2)							-179.112,46	-177.100,00	-2.012,46
Finanzierungstätigkeit										
SU 35	Summe Einzahlungen aus der Finanzierungstätigkeit							0,00	0,00	0,00
SU 36	Summe Auszahlungen aus der Finanzierungstätigkeit							0,00	0,00	0,00
SA4	Saldo (4) Geldfluss aus der Finanzierungstätigkeit (35 – 36)							0,00	0,00	0,00
SA5	Saldo (5) Geldfluss aus der voranschlagswirksamen Gebarung (Saldo 3 + Saldo 4)							-179.112,46	-177.100,00	-2.012,46
01	Hauptverwaltung									
010	Zentralamt									
010000	Zentralamt									
Operative Gebarung										
2/010000+810000	EVN Stomguthaben	2114	3114			400,00	-400,00		400,00	-400,00
2/010000+810100	Inseratenverkauf Gemeindezeitung	2114	3114	13	5.308,28	5.000,00	308,28	5.045,79	5.000,00	45,79
2/010000+816000	Personalkostenersätze Büro	2114	3114	13	31.397,72	24.200,00	7.197,72	31.397,72	24.200,00	7.197,72
2/010000+816100	Sachkosten Gebührenhaushalt	2114	3114	13	1.965,52	1.400,00	565,52	1.965,52	1.400,00	565,52
2/010000+817000	Erträge aus der Auflösung von sonstigen Rückstellungen	2117			421,63		421,63			
2/010000+829000	Drucksortenverkauf	2116	3116	18	975,34	800,00	175,34	975,34	800,00	175,34

		MVAG			Ergebnisrechnung			Finanzierungsrechnung		
		MVAG	MVAG	VCQU	RA 2024	VA 2024	RA - VA	RA 2024	VA 2024	RA - VA
		EH	FH							
2/010000+829100	Abfertigungsversicherung	2116	3116	18	7.573,06	6.000,00	1.573,06		6.000,00	-6.000,00
2/010000+829200	Sonstige Erträge	2116	3116	18	362,06		362,06	362,06		362,06
SU 21 / 31	Summe Erträge / Einzahlungen operative Gebarung				48.003,61	37.800,00	10.203,61	39.746,43	37.800,00	1.946,43
1/010000-400000	Geringfügige Wirtschaftsgüter - Betriebsausstattung	2221	3221	23	646,27	1.000,00	-353,73	646,27	1.000,00	-353,73
1/010000-451000	Beheizung	2221	3221	23	4.349,83	4.000,00	349,83	4.349,83	4.000,00	349,83
1/010000-454000	Reinigungsmittel	2221	3221	23	775,59	500,00	275,59	775,59	500,00	275,59
1/010000-456000	Schreib-, Zeichen- u. sonst. Büromittel	2221	3221	23	2.442,65	3.000,00	-557,35	2.442,65	3.000,00	-557,35
1/010000-457000	Druckwerke	2221	3221	23	248,36	300,00	-51,64	248,36	300,00	-51,64
1/010000-459000	Sonstige Verbrauchsgüter	2221	3221	23	11.185,49	11.000,00	185,49	11.185,49	11.000,00	185,49
1/010000-510000	Bezüge für VB der Besoldungsgruppe I	2211	3211	20	189.545,18	186.600,00	2.945,18	189.545,18	186.600,00	2.945,18
1/010000-521000	Bezüge Arbeiter ganzj. beschäftigt	2211	3211	20	4.048,80	3.800,00	248,80	4.048,80	3.800,00	248,80
1/010000-523000	Geldbezüge der nicht ganzjährig beschäftigten Arbeiter	2211	3211	20		2.500,00	-2.500,00		2.500,00	-2.500,00
1/010000-565000	Mehrdienstleistungsentschädigung u. Rufbereitsch. f. VB	2211	3211	20	2.841,14	2.100,00	741,14	2.841,14	2.100,00	741,14
1/010000-569000	Studienbeihilfe	2211	3211	20	45,72	100,00	-54,28	45,72	100,00	-54,28
1/010000-580000	DGB für Familienbeihilfen	2212	3212	20	5.200,53	5.500,00	-299,47	5.200,53	5.500,00	-299,47
1/010000-582000	Sonst. DGB zur sozialen Sicherheit	2212	3212	20	40.045,72	40.600,00	-554,28	40.045,72	40.600,00	-554,28
1/010000-592000	Dotierung von Rückstellungen für Jubiläumswendungen	2214			6.044,88	1.800,00	4.244,88			
1/010000-593000	Dotierung von Rückstellungen für nicht konsumierte Urlaube	2214			3.329,71	2.000,00	1.329,71			
1/010000-600000	Strom	2222	3222	24	1.890,28	2.500,00	-609,72	1.890,28	2.500,00	-609,72
1/010000-616000	Instandhaltung v. Maschinen u. masch. Anl.	2224	3224	24		200,00	-200,00		200,00	-200,00
1/010000-630000	Porto	2222	3222	24	6.259,45	6.000,00	259,45	6.259,45	6.000,00	259,45
1/010000-631000	Telefon, Telegraf, Telex	2222	3222	24	4.888,98	5.000,00	-111,02	4.888,98	5.000,00	-111,02
1/010000-670000	Versicherungen	2222	3222	24	2.027,58	2.100,00	-72,42	2.027,58	2.100,00	-72,42
1/010000-670100	Abfertigungsversicherung	2222	3222	24	6.549,13	6.600,00	-50,87	6.549,13	6.600,00	-50,87
1/010000-710000	öffentliche Gebühren	2225	3225	24		100,00	-100,00		100,00	-100,00
1/010000-720000	Personalkostensätze	2225	3225	24	3.015,00	2.000,00	1.015,00	3.015,00	2.000,00	1.015,00
1/010000-721100	Dienstfahrten	2225	3225	22	209,62	600,00	-390,38	209,62	600,00	-390,38
1/010000-723000	Repräsentationsausgaben	2225	3225	24	166,15	200,00	-33,85	166,15	200,00	-33,85
1/010000-725000	Gemeindearchiv Inventarisierung	2225	3225	24	69,00	500,00	-431,00	69,00	500,00	-431,00
1/010000-728010	Werbeabgabe Gemeindezeitung	2225	3225	24		200,00	-200,00		200,00	-200,00
1/010000-728020	Digitalisierung historisches Archiv	2225	3225	24		1.000,00	-1.000,00		1.000,00	-1.000,00
1/010000-729000	Sonstige Ausgaben	2225	3225	24	991,96	1.200,00	-208,04	991,96	1.200,00	-208,04
SU 22 / 32	Summe Aufwendungen / Auszahlungen operative Gebarung				296.817,02	293.000,00	3.817,02	287.442,43	289.200,00	-1.757,57
SA 0 / SA 1	(0) Nettoergebnis (21 - 22) / (1) Geldfluss operative Gebarung (31 - 32)				-248.813,41	-255.200,00	6.386,59	-247.696,00	-251.400,00	3.704,00

		MVAG			Ergebnisrechnung			Finanzierungsrechnung		
		EH	FH	VCQU	RA 2024	VA 2024	RA - VA	RA 2024	VA 2024	RA - VA
SU 23	Summe Haushaltsrücklagen				0,00	0,00	0,00	0,00	0,00	0,00
SA00	Nettoergebnis nach Zuw./Entn. Haushaltsrücklagen (Saldo 0 +/- SU23)				-248.813,41	-255.200,00	6.386,59			
Investive Gebarung										
SU 33	Summe Einzahlungen investive Gebarung							0,00	0,00	0,00
1/010000-020000	Ankauf von Maschinen u. Inventar		3414	2 41					8.000,00	-8.000,00
SU 34	Summe Auszahlungen investive Gebarung							0,00	8.000,00	-8.000,00
SA2	Saldo (2) Geldfluss aus der Investiven Gebarung (33 – 34)							0,00	-8.000,00	8.000,00
SA3	Saldo (3) Nettofinanzierungssaldo (Saldo 1 + Saldo 2)							-247.696,00	-259.400,00	11.704,00
Finanzierungstätigkeit										
SU 35	Summe Einzahlungen aus der Finanzierungstätigkeit							0,00	0,00	0,00
SU 36	Summe Auszahlungen aus der Finanzierungstätigkeit							0,00	0,00	0,00
SA4	Saldo (4) Geldfluss aus der Finanzierungstätigkeit (35 – 36)							0,00	0,00	0,00
SA5	Saldo (5) Geldfluss aus der voranschlagswirksamen Gebarung (Saldo 3 + Saldo 4)							-247.696,00	-259.400,00	11.704,00
011	Personalamt									
011000	Personalamt									
Operative Gebarung										
SU 21 / 31	Summe Erträge / Einzahlungen operative Gebarung				0,00	0,00	0,00	0,00	0,00	0,00
1/011000-728000	Arbeitsplatzevaluierung		2225	3225 24	982,08	600,00	382,08	982,08	600,00	382,08
SU 22 / 32	Summe Aufwendungen / Auszahlungen operative Gebarung				982,08	600,00	382,08	982,08	600,00	382,08
SA 0 / SA 1	(0) Nettoergebnis (21 - 22) / (1) Geldfluss operative Gebarung (31 – 32)				-982,08	-600,00	-382,08	-982,08	-600,00	-382,08
SU 23	Summe Haushaltsrücklagen				0,00	0,00	0,00	0,00	0,00	0,00
SA00	Nettoergebnis nach Zuw./Entn. Haushaltsrücklagen (Saldo 0 +/- SU23)				-982,08	-600,00	-382,08			
Investive Gebarung										
SU 33	Summe Einzahlungen investive Gebarung							0,00	0,00	0,00
SU 34	Summe Auszahlungen investive Gebarung							0,00	0,00	0,00
SA2	Saldo (2) Geldfluss aus der Investiven Gebarung (33 – 34)							0,00	0,00	0,00
SA3	Saldo (3) Nettofinanzierungssaldo (Saldo 1 + Saldo 2)							-982,08	-600,00	-382,08
Finanzierungstätigkeit										
SU 35	Summe Einzahlungen aus der Finanzierungstätigkeit							0,00	0,00	0,00
SU 36	Summe Auszahlungen aus der Finanzierungstätigkeit							0,00	0,00	0,00
SA4	Saldo (4) Geldfluss aus der Finanzierungstätigkeit (35 – 36)							0,00	0,00	0,00
SA5	Saldo (5) Geldfluss aus der voranschlagswirksamen Gebarung (Saldo 3 + Saldo 4)							-982,08	-600,00	-382,08

		MVAG			Ergebnisrechnung			Finanzierungsrechnung		
		MVAG EH	MVAG FH	VCQU	RA 2024	VA 2024	RA - VA	RA 2024	VA 2024	RA - VA
019	Repräsentation									
019000	Repräsentation									
Operative Gebarung										
SU 21 / 31	Summe Erträge / Einzahlungen operative Gebarung				0,00	0,00	0,00	0,00	0,00	0,00
1/019000-723000	Repräsentationsausgaben	2225	3225	24	3.427,01	2.800,00	627,01	3.427,01	2.800,00	627,01
SU 22 / 32	Summe Aufwendungen / Auszahlungen operative Gebarung				3.427,01	2.800,00	627,01	3.427,01	2.800,00	627,01
SA 0 / SA 1	(0) Nettoergebnis (21 - 22) / (1) Geldfluss operative Gebarung (31 - 32)				-3.427,01	-2.800,00	-627,01	-3.427,01	-2.800,00	-627,01
SU 23	Summe Haushaltsrücklagen				0,00	0,00	0,00	0,00	0,00	0,00
SA00	Nettoergebnis nach Zuw./Entn. Haushaltsrücklagen (Saldo 0 +/- SU23)				-3.427,01	-2.800,00	-627,01			
Investive Gebarung										
SU 33	Summe Einzahlungen investive Gebarung							0,00	0,00	0,00
SU 34	Summe Auszahlungen investive Gebarung							0,00	0,00	0,00
SA2	Saldo (2) Geldfluss aus der Investiven Gebarung (33 - 34)							0,00	0,00	0,00
SA3	Saldo (3) Nettofinanzierungssaldo (Saldo 1 + Saldo 2)							-3.427,01	-2.800,00	-627,01
Finanzierungstätigkeit										
SU 35	Summe Einzahlungen aus der Finanzierungstätigkeit							0,00	0,00	0,00
SU 36	Summe Auszahlungen aus der Finanzierungstätigkeit							0,00	0,00	0,00
SA4	Saldo (4) Geldfluss aus der Finanzierungstätigkeit (35 - 36)							0,00	0,00	0,00
SA5	Saldo (5) Geldfluss aus der voranschlagswirksamen Gebarung (Saldo 3 + Saldo 4)							-3.427,01	-2.800,00	-627,01
019100	Repräsentation									
Operative Gebarung										
SU 21 / 31	Summe Erträge / Einzahlungen operative Gebarung				0,00	0,00	0,00	0,00	0,00	0,00
1/019100-720000	Personalkostenersätze	2225	3225	24	150,00	800,00	-650,00	150,00	800,00	-650,00
1/019100-723000	Veranstaltungen der Gemeinde	2225	3225	24	695,53	1.300,00	-604,47	695,53	1.300,00	-604,47
SU 22 / 32	Summe Aufwendungen / Auszahlungen operative Gebarung				845,53	2.100,00	-1.254,47	845,53	2.100,00	-1.254,47
SA 0 / SA 1	(0) Nettoergebnis (21 - 22) / (1) Geldfluss operative Gebarung (31 - 32)				-845,53	-2.100,00	1.254,47	-845,53	-2.100,00	1.254,47
SU 23	Summe Haushaltsrücklagen				0,00	0,00	0,00	0,00	0,00	0,00
SA00	Nettoergebnis nach Zuw./Entn. Haushaltsrücklagen (Saldo 0 +/- SU23)				-845,53	-2.100,00	1.254,47			
Investive Gebarung										
SU 33	Summe Einzahlungen investive Gebarung							0,00	0,00	0,00
SU 34	Summe Auszahlungen investive Gebarung							0,00	0,00	0,00
SA2	Saldo (2) Geldfluss aus der Investiven Gebarung (33 - 34)							0,00	0,00	0,00
SA3	Saldo (3) Nettofinanzierungssaldo (Saldo 1 + Saldo 2)							-845,53	-2.100,00	1.254,47
Finanzierungstätigkeit										
SU 35	Summe Einzahlungen aus der Finanzierungstätigkeit							0,00	0,00	0,00
SU 36	Summe Auszahlungen aus der Finanzierungstätigkeit							0,00	0,00	0,00

		MVAG MVAG VCQU			Ergebnisrechnung			Finanzierungsrechnung		
		EH	FH		RA 2024	VA 2024	RA - VA	RA 2024	VA 2024	RA - VA
SA4	Saldo (4) Geldfluss aus der Finanzierungstätigkeit (35 – 36)							0,00	0,00	0,00
SA5	Saldo (5) Geldfluss aus der voranschlagswirksamen Gebarung (Saldo 3 + Saldo 4)							-845,53	-2.100,00	1.254,47
02	Hauptverwaltung									
021	Statistisches Amt									
021000	Statistisches Amt									
Operative Gebarung										
2/021000+816000	Ersatz für Statistische Erhebungen	2114	3114	13	185,24	200,00	-14,76	185,24	200,00	-14,76
SU 21 / 31	Summe Erträge / Einzahlungen operative Gebarung				185,24	200,00	-14,76	185,24	200,00	-14,76
SU 22 / 32	Summe Aufwendungen / Auszahlungen operative Gebarung				0,00	0,00	0,00	0,00	0,00	0,00
SA 0 / SA 1	(0) Nettoergebnis (21 - 22) / (1) Geldfluss operative Gebarung (31 – 32)				185,24	200,00	-14,76	185,24	200,00	-14,76
SU 23	Summe Haushaltsrücklagen				0,00	0,00	0,00	0,00	0,00	0,00
SA00	Nettoergebnis nach Zuw./Entn. Haushaltsrücklagen (Saldo 0 +/- SU23)				185,24	200,00	-14,76			
Investive Gebarung										
SU 33	Summe Einzahlungen investive Gebarung							0,00	0,00	0,00
SU 34	Summe Auszahlungen investive Gebarung							0,00	0,00	0,00
SA2	Saldo (2) Geldfluss aus der Investiven Gebarung (33 – 34)							0,00	0,00	0,00
SA3	Saldo (3) Nettofinanzierungssaldo (Saldo 1 + Saldo 2)							185,24	200,00	-14,76
Finanzierungstätigkeit										
SU 35	Summe Einzahlungen aus der Finanzierungstätigkeit							0,00	0,00	0,00
SU 36	Summe Auszahlungen aus der Finanzierungstätigkeit							0,00	0,00	0,00
SA4	Saldo (4) Geldfluss aus der Finanzierungstätigkeit (35 – 36)							0,00	0,00	0,00
SA5	Saldo (5) Geldfluss aus der voranschlagswirksamen Gebarung (Saldo 3 + Saldo 4)							185,24	200,00	-14,76
022	Standesamt									
022000	Standesamt									
Operative Gebarung										
SU 21 / 31	Summe Erträge / Einzahlungen operative Gebarung				0,00	0,00	0,00	0,00	0,00	0,00
1/022000-752000	Standesamts- u. Staatsbürgersch., Beiträge	2231	3231	26	12.547,40	13.200,00	-652,60	12.547,40	13.200,00	-652,60
SU 22 / 32	Summe Aufwendungen / Auszahlungen operative Gebarung				12.547,40	13.200,00	-652,60	12.547,40	13.200,00	-652,60
SA 0 / SA 1	(0) Nettoergebnis (21 - 22) / (1) Geldfluss operative Gebarung (31 – 32)				-12.547,40	-13.200,00	652,60	-12.547,40	-13.200,00	652,60
SU 23	Summe Haushaltsrücklagen				0,00	0,00	0,00	0,00	0,00	0,00
SA00	Nettoergebnis nach Zuw./Entn. Haushaltsrücklagen (Saldo 0 +/- SU23)				-12.547,40	-13.200,00	652,60			
Investive Gebarung										
SU 33	Summe Einzahlungen investive Gebarung							0,00	0,00	0,00
SU 34	Summe Auszahlungen investive Gebarung							0,00	0,00	0,00

		MVAG			Ergebnisrechnung			Finanzierungsrechnung		
		EH	FH	VCQU	RA 2024	VA 2024	RA - VA	RA 2024	VA 2024	RA - VA
SA2	Saldo (2) Geldfluss aus der Investiven Gebarung (33 – 34)							0,00	0,00	0,00
SA3	Saldo (3) Nettofinanzierungssaldo (Saldo 1 + Saldo 2)							-12.547,40	-13.200,00	652,60
Finanzierungstätigkeit										
SU 35	Summe Einzahlungen aus der Finanzierungstätigkeit							0,00	0,00	0,00
SU 36	Summe Auszahlungen aus der Finanzierungstätigkeit							0,00	0,00	0,00
SA4	Saldo (4) Geldfluss aus der Finanzierungstätigkeit (35 – 36)							0,00	0,00	0,00
SA5	Saldo (5) Geldfluss aus der voranschlagswirksamen Gebarung (Saldo 3 + Saldo 4)							-12.547,40	-13.200,00	652,60
024	Wahlamt									
024000	Wahlamt									
Operative Gebarung										
2/024000+816000	Kostenbeiträge für Wahlen	2114	3114	13	2.401,77	1.000,00	1.401,77	2.401,77	1.000,00	1.401,77
SU 21 / 31	Summe Erträge / Einzahlungen operative Gebarung				2.401,77	1.000,00	1.401,77	2.401,77	1.000,00	1.401,77
1/024000-720000	Personalkostenersätze	2225	3225	24	555,00	1.000,00	-445,00	555,00	1.000,00	-445,00
1/024000-728000	Kosten der Wahlen	2225	3225	24	6.837,41	3.000,00	3.837,41	6.837,41	3.000,00	3.837,41
SU 22 / 32	Summe Aufwendungen / Auszahlungen operative Gebarung				7.392,41	4.000,00	3.392,41	7.392,41	4.000,00	3.392,41
SA 0 / SA 1	(0) Nettoergebnis (21 - 22) / (1) Geldfluss operative Gebarung (31 – 32)				-4.990,64	-3.000,00	-1.990,64	-4.990,64	-3.000,00	-1.990,64
SU 23	Summe Haushaltsrücklagen				0,00	0,00	0,00	0,00	0,00	0,00
SA00	Nettoergebnis nach Zuw./Entn. Haushaltsrücklagen (Saldo 0 +/- SU23)				-4.990,64	-3.000,00	-1.990,64			
Investive Gebarung										
SU 33	Summe Einzahlungen investive Gebarung							0,00	0,00	0,00
SU 34	Summe Auszahlungen investive Gebarung							0,00	0,00	0,00
SA2	Saldo (2) Geldfluss aus der Investiven Gebarung (33 – 34)							0,00	0,00	0,00
SA3	Saldo (3) Nettofinanzierungssaldo (Saldo 1 + Saldo 2)							-4.990,64	-3.000,00	-1.990,64
Finanzierungstätigkeit										
SU 35	Summe Einzahlungen aus der Finanzierungstätigkeit							0,00	0,00	0,00
SU 36	Summe Auszahlungen aus der Finanzierungstätigkeit							0,00	0,00	0,00
SA4	Saldo (4) Geldfluss aus der Finanzierungstätigkeit (35 – 36)							0,00	0,00	0,00
SA5	Saldo (5) Geldfluss aus der voranschlagswirksamen Gebarung (Saldo 3 + Saldo 4)							-4.990,64	-3.000,00	-1.990,64
029	Amtsgebäude									
029000	Amtsgebäude									
Operative Gebarung										
SU 21 / 31	Summe Erträge / Einzahlungen operative Gebarung				0,00	0,00	0,00	0,00	0,00	0,00
1/029000-614000	Instandhaltung von Gebäuden	2224	3224	24	1.865,55	2.000,00	-134,45	1.865,55	2.000,00	-134,45
1/029000-670000	Versicherungen	2222	3222	24	376,48	400,00	-23,52	376,48	400,00	-23,52
1/029000-700000	GWSG, Miete Gemeindeamt-Zubau	2223	3223	24	46.877,56	39.500,00	7.377,56	46.877,56	39.500,00	7.377,56
1/029000-720000	Personalkostenersätze	2225	3225	24		800,00	-800,00		800,00	-800,00

		MVAG	MVAG	VCQU	Ergebnisrechnung			Finanzierungsrechnung		
		EH	FH		RA 2024	VA 2024	RA - VA	RA 2024	VA 2024	RA - VA
1/029000-729000	Sonstige Ausgaben - Jugendraum	2225	3225	24		200,00	-200,00		200,00	-200,00
SU 22 / 32	Summe Aufwendungen / Auszahlungen operative Gebarung				49.119,59	42.900,00	6.219,59	49.119,59	42.900,00	6.219,59
SA 0 / SA 1	(0) Nettoergebnis (21 - 22) / (1) Geldfluss operative Gebarung (31 - 32)				-49.119,59	-42.900,00	-6.219,59	-49.119,59	-42.900,00	-6.219,59
SU 23	Summe Haushaltsrücklagen				0,00	0,00	0,00	0,00	0,00	0,00
SA00	Nettoergebnis nach Zuw./Entn. Haushaltsrücklagen (Saldo 0 +/- SU23)				-49.119,59	-42.900,00	-6.219,59			
Investive Gebarung										
SU 33	Summe Einzahlungen investive Gebarung							0,00	0,00	0,00
SU 34	Summe Auszahlungen investive Gebarung							0,00	0,00	0,00
SA2	Saldo (2) Geldfluss aus der Investiven Gebarung (33 - 34)							0,00	0,00	0,00
SA3	Saldo (3) Nettofinanzierungssaldo (Saldo 1 + Saldo 2)							-49.119,59	-42.900,00	-6.219,59
Finanzierungstätigkeit										
SU 35	Summe Einzahlungen aus der Finanzierungstätigkeit							0,00	0,00	0,00
SU 36	Summe Auszahlungen aus der Finanzierungstätigkeit							0,00	0,00	0,00
SA4	Saldo (4) Geldfluss aus der Finanzierungstätigkeit (35 - 36)							0,00	0,00	0,00
SA5	Saldo (5) Geldfluss aus der voranschlagswirksamen Gebarung (Saldo 3 + Saldo 4)							-49.119,59	-42.900,00	-6.219,59
03 Bauverwaltung										
031 Amt für Raumordnung und Raumplanung										
031000 Amt für Raumordnung und Raumplanung										
Operative Gebarung										
2/031000+813000	Erträge aus der Auflösung von Investitionszuschüssen (Kapitaltransfers)		2127		903,65		903,65			
SU 21 / 31	Summe Erträge / Einzahlungen operative Gebarung				903,65	0,00	903,65	0,00	0,00	0,00
1/031000-680000	Planmäßige Abschreibung	2226			3.935,16	3.900,00	35,16			
1/031000-728000	Flächenwidmungsplan	2225	3225	24	1.426,14	1.500,00	-73,86	1.426,14	1.500,00	-73,86
SU 22 / 32	Summe Aufwendungen / Auszahlungen operative Gebarung				5.361,30	5.400,00	-38,70	1.426,14	1.500,00	-73,86
SA 0 / SA 1	(0) Nettoergebnis (21 - 22) / (1) Geldfluss operative Gebarung (31 - 32)				-4.457,65	-5.400,00	942,35	-1.426,14	-1.500,00	73,86
SU 23	Summe Haushaltsrücklagen				0,00	0,00	0,00	0,00	0,00	0,00
SA00	Nettoergebnis nach Zuw./Entn. Haushaltsrücklagen (Saldo 0 +/- SU23)				-4.457,65	-5.400,00	942,35			
Investive Gebarung										
SU 33	Summe Einzahlungen investive Gebarung							0,00	0,00	0,00
SU 34	Summe Auszahlungen investive Gebarung							0,00	0,00	0,00
SA2	Saldo (2) Geldfluss aus der Investiven Gebarung (33 - 34)							0,00	0,00	0,00
SA3	Saldo (3) Nettofinanzierungssaldo (Saldo 1 + Saldo 2)							-1.426,14	-1.500,00	73,86
Finanzierungstätigkeit										
SU 35	Summe Einzahlungen aus der Finanzierungstätigkeit							0,00	0,00	0,00
SU 36	Summe Auszahlungen aus der Finanzierungstätigkeit							0,00	0,00	0,00

		MVAG			Ergebnisrechnung			Finanzierungsrechnung		
		EH	FH	VCQU	RA 2024	VA 2024	RA - VA	RA 2024	VA 2024	RA - VA
SA4	Saldo (4) Geldfluss aus der Finanzierungstätigkeit (35 – 36)							0,00	0,00	0,00
SA5	Saldo (5) Geldfluss aus der voranschlagswirksamen Gebarung (Saldo 3 + Saldo 4)							-1.426,14	-1.500,00	73,86
032	Vermessungsamt									
032000	Vermessungsamt									
Operative Gebarung										
SU 21 / 31	Summe Erträge / Einzahlungen operative Gebarung				0,00	0,00	0,00	0,00	0,00	0,00
1/032000-728000	Vermarktung des Gemeindegebietes	2225	3225	24	4.883,00	3.000,00	1.883,00	4.883,00	3.000,00	1.883,00
SU 22 / 32	Summe Aufwendungen / Auszahlungen operative Gebarung				4.883,00	3.000,00	1.883,00	4.883,00	3.000,00	1.883,00
SA 0 / SA 1	(0) Nettoergebnis (21 - 22) / (1) Geldfluss operative Gebarung (31 – 32)				-4.883,00	-3.000,00	-1.883,00	-4.883,00	-3.000,00	-1.883,00
SU 23	Summe Haushaltsrücklagen				0,00	0,00	0,00	0,00	0,00	0,00
SA00	Nettoergebnis nach Zuw./Entn. Haushaltsrücklagen (Saldo 0 +/- SU23)				-4.883,00	-3.000,00	-1.883,00			
Investive Gebarung										
SU 33	Summe Einzahlungen investive Gebarung							0,00	0,00	0,00
SU 34	Summe Auszahlungen investive Gebarung							0,00	0,00	0,00
SA2	Saldo (2) Geldfluss aus der Investiven Gebarung (33 – 34)							0,00	0,00	0,00
SA3	Saldo (3) Nettofinanzierungssaldo (Saldo 1 + Saldo 2)							-4.883,00	-3.000,00	-1.883,00
Finanzierungstätigkeit										
SU 35	Summe Einzahlungen aus der Finanzierungstätigkeit							0,00	0,00	0,00
SU 36	Summe Auszahlungen aus der Finanzierungstätigkeit							0,00	0,00	0,00
SA4	Saldo (4) Geldfluss aus der Finanzierungstätigkeit (35 – 36)							0,00	0,00	0,00
SA5	Saldo (5) Geldfluss aus der voranschlagswirksamen Gebarung (Saldo 3 + Saldo 4)							-4.883,00	-3.000,00	-1.883,00
06	Sonstige Maßnahmen									
060	Beiträge an Verbände, Vereine oder sonstige Organisationen									
060000	Beiträge an Verb., Vereine u. sonst. Org.									
Operative Gebarung										
2/060000+828000	Rückerstattungen Gesunde Gemeinde	2116	3116	18	1.224,40	1.200,00	24,40	1.224,40	1.200,00	24,40
SU 21 / 31	Summe Erträge / Einzahlungen operative Gebarung				1.224,40	1.200,00	24,40	1.224,40	1.200,00	24,40
1/060000-723000	Beitrag Gesunde Gemeinde	2225	3225	24	1.684,40	1.500,00	184,40	1.684,40	1.500,00	184,40
1/060000-726000	Beiträge an Verbände, Vereine (GVV, Ökoregion, ...)	2225	3225	24	15.826,29	14.500,00	1.326,29	15.826,29	14.500,00	1.326,29
1/060000-726100	Beitrag Klimabündnis	2225	3225	24	551,73	500,00	51,73	551,73	500,00	51,73
1/060000-726200	Leaderregion südl. Waldviertel-Nibelungengau	2225	3225	24	4.425,30	4.400,00	25,30	4.425,30	4.400,00	25,30
SU 22 / 32	Summe Aufwendungen / Auszahlungen operative Gebarung				22.487,72	20.900,00	1.587,72	22.487,72	20.900,00	1.587,72
SA 0 / SA 1	(0) Nettoergebnis (21 - 22) / (1) Geldfluss operative Gebarung (31 – 32)				-21.263,32	-19.700,00	-1.563,32	-21.263,32	-19.700,00	-1.563,32

		MVAG			Ergebnisrechnung			Finanzierungsrechnung		
		EH	FH	VCQU	RA 2024	VA 2024	RA - VA	RA 2024	VA 2024	RA - VA
SU 23	Summe Haushaltsrücklagen				0,00	0,00	0,00	0,00	0,00	0,00
SA00	Nettoergebnis nach Zuw./Entn. Haushaltsrücklagen (Saldo 0 +/- SU23)				-21.263,32	-19.700,00	-1.563,32			
Investive Gebarung										
SU 33	Summe Einzahlungen investive Gebarung							0,00	0,00	0,00
SU 34	Summe Auszahlungen investive Gebarung							0,00	0,00	0,00
SA2	Saldo (2) Geldfluss aus der Investiven Gebarung (33 – 34)							0,00	0,00	0,00
SA3	Saldo (3) Nettofinanzierungssaldo (Saldo 1 + Saldo 2)							-21.263,32	-19.700,00	-1.563,32
Finanzierungstätigkeit										
SU 35	Summe Einzahlungen aus der Finanzierungstätigkeit							0,00	0,00	0,00
SU 36	Summe Auszahlungen aus der Finanzierungstätigkeit							0,00	0,00	0,00
SA4	Saldo (4) Geldfluss aus der Finanzierungstätigkeit (35 – 36)							0,00	0,00	0,00
SA5	Saldo (5) Geldfluss aus der voranschlagswirksamen Gebarung (Saldo 3 + Saldo 4)							-21.263,32	-19.700,00	-1.563,32
062	Ehrungen und Auszeichnungen									
062000	Ehrungen und Auszeichnungen									
Operative Gebarung										
SU 21 / 31	Summe Erträge / Einzahlungen operative Gebarung				0,00	0,00	0,00	0,00	0,00	0,00
1/062000-728000	Ehrungen und Auszeichnungen	2225	3225	24	1.958,57	2.000,00	-41,43	1.958,57	2.000,00	-41,43
SU 22 / 32	Summe Aufwendungen / Auszahlungen operative Gebarung				1.958,57	2.000,00	-41,43	1.958,57	2.000,00	-41,43
SA 0 / SA 1	(0) Nettoergebnis (21 - 22) / (1) Geldfluss operative Gebarung (31 – 32)				-1.958,57	-2.000,00	41,43	-1.958,57	-2.000,00	41,43
SU 23	Summe Haushaltsrücklagen				0,00	0,00	0,00	0,00	0,00	0,00
SA00	Nettoergebnis nach Zuw./Entn. Haushaltsrücklagen (Saldo 0 +/- SU23)				-1.958,57	-2.000,00	41,43			
Investive Gebarung										
SU 33	Summe Einzahlungen investive Gebarung							0,00	0,00	0,00
SU 34	Summe Auszahlungen investive Gebarung							0,00	0,00	0,00
SA2	Saldo (2) Geldfluss aus der Investiven Gebarung (33 – 34)							0,00	0,00	0,00
SA3	Saldo (3) Nettofinanzierungssaldo (Saldo 1 + Saldo 2)							-1.958,57	-2.000,00	41,43
Finanzierungstätigkeit										
SU 35	Summe Einzahlungen aus der Finanzierungstätigkeit							0,00	0,00	0,00
SU 36	Summe Auszahlungen aus der Finanzierungstätigkeit							0,00	0,00	0,00
SA4	Saldo (4) Geldfluss aus der Finanzierungstätigkeit (35 – 36)							0,00	0,00	0,00
SA5	Saldo (5) Geldfluss aus der voranschlagswirksamen Gebarung (Saldo 3 + Saldo 4)							-1.958,57	-2.000,00	41,43

		MVAG	MVAG	VCQU	Ergebnisrechnung			Finanzierungsrechnung		
		EH	FH		RA 2024	VA 2024	RA - VA	RA 2024	VA 2024	RA - VA
09	Personalbetreuung									
091	Personalausbildung und Personalfortbildung									
091000	Personalausbildung und Personalfortbild.									
Operative Gebarung										
SU 21 / 31	Summe Erträge / Einzahlungen operative Gebarung				0,00	0,00	0,00	0,00	0,00	0,00
1/091000-728000	Schulung der Bediensteten	2225	3225	24	4.376,81	3.000,00	1.376,81	3.901,61	3.000,00	901,61
SU 22 / 32	Summe Aufwendungen / Auszahlungen operative Gebarung				4.376,81	3.000,00	1.376,81	3.901,61	3.000,00	901,61
SA 0 / SA 1	(0) Nettoergebnis (21 - 22) / (1) Geldfluss operative Gebarung (31 - 32)				-4.376,81	-3.000,00	-1.376,81	-3.901,61	-3.000,00	-901,61
SU 23	Summe Haushaltsrücklagen				0,00	0,00	0,00	0,00	0,00	0,00
SA00	Nettoergebnis nach Zuw./Entn. Haushaltsrücklagen (Saldo 0 +/- SU23)				-4.376,81	-3.000,00	-1.376,81			
Investive Gebarung										
SU 33	Summe Einzahlungen investive Gebarung							0,00	0,00	0,00
SU 34	Summe Auszahlungen investive Gebarung							0,00	0,00	0,00
SA2	Saldo (2) Geldfluss aus der Investiven Gebarung (33 - 34)							0,00	0,00	0,00
SA3	Saldo (3) Nettofinanzierungssaldo (Saldo 1 + Saldo 2)							-3.901,61	-3.000,00	-901,61
Finanzierungstätigkeit										
SU 35	Summe Einzahlungen aus der Finanzierungstätigkeit							0,00	0,00	0,00
SU 36	Summe Auszahlungen aus der Finanzierungstätigkeit							0,00	0,00	0,00
SA4	Saldo (4) Geldfluss aus der Finanzierungstätigkeit (35 - 36)							0,00	0,00	0,00
SA5	Saldo (5) Geldfluss aus der voranschlagswirksamen Gebarung (Saldo 3 + Saldo 4)							-3.901,61	-3.000,00	-901,61
094	Gemeinschaftspflege									
094000	Gemeinschaftspflege									
Operative Gebarung										
SU 21 / 31	Summe Erträge / Einzahlungen operative Gebarung				0,00	0,00	0,00	0,00	0,00	0,00
1/094000-729000	Betriebsausflüge	2225	3225	24	2.205,64	1.700,00	505,64	2.205,64	1.700,00	505,64
SU 22 / 32	Summe Aufwendungen / Auszahlungen operative Gebarung				2.205,64	1.700,00	505,64	2.205,64	1.700,00	505,64
SA 0 / SA 1	(0) Nettoergebnis (21 - 22) / (1) Geldfluss operative Gebarung (31 - 32)				-2.205,64	-1.700,00	-505,64	-2.205,64	-1.700,00	-505,64
SU 23	Summe Haushaltsrücklagen				0,00	0,00	0,00	0,00	0,00	0,00
SA00	Nettoergebnis nach Zuw./Entn. Haushaltsrücklagen (Saldo 0 +/- SU23)				-2.205,64	-1.700,00	-505,64			
Investive Gebarung										
SU 33	Summe Einzahlungen investive Gebarung							0,00	0,00	0,00
SU 34	Summe Auszahlungen investive Gebarung							0,00	0,00	0,00
SA2	Saldo (2) Geldfluss aus der Investiven Gebarung (33 - 34)							0,00	0,00	0,00
SA3	Saldo (3) Nettofinanzierungssaldo (Saldo 1 + Saldo 2)							-2.205,64	-1.700,00	-505,64

	MVAG		VCQU	Ergebnisrechnung			Finanzierungsrechnung		
	EH	FH		RA 2024	VA 2024	RA - VA	RA 2024	VA 2024	RA - VA
Finanzierungstätigkeit									
SU 35							0,00	0,00	0,00
	Summe Einzahlungen aus der Finanzierungstätigkeit								
SU 36							0,00	0,00	0,00
	Summe Auszahlungen aus der Finanzierungstätigkeit								
SA4							0,00	0,00	0,00
	Saldo (4) Geldfluss aus der Finanzierungstätigkeit (35 – 36)								
SA5							-2.205,64	-1.700,00	-505,64
	Saldo (5) Geldfluss aus der voranschlagswirksamen Gebarung (Saldo 3 + Saldo 4)								

		MVAG	MVAG	VCQU	Ergebnisrechnung			Finanzierungsrechnung		
		EH	FH		RA 2024	VA 2024	RA - VA	RA 2024	VA 2024	RA - VA
1 Öffentliche Ordnung und Sicherheit										
13	Sonderpolizei									
131	Bau- und Feuerpolizei									
131000	Bau- und Feuerpolizei									
Operative Gebarung										
2/131000+829000	Kostenbeiträge für Bauberatung	2116	3116	18		500,00	-500,00		500,00	-500,00
SU 21 / 31	Summe Erträge / Einzahlungen operative Gebarung				0,00	500,00	-500,00	0,00	500,00	-500,00
1/131000-640000	Sachverständigenhonorare	2222	3222	24	5.040,00	2.500,00	2.540,00	5.040,00	2.500,00	2.540,00
SU 22 / 32	Summe Aufwendungen / Auszahlungen operative Gebarung				5.040,00	2.500,00	2.540,00	5.040,00	2.500,00	2.540,00
SA 0 / SA 1	(0) Nettoergebnis (21 - 22) / (1) Geldfluss operative Gebarung (31 - 32)				-5.040,00	-2.000,00	-3.040,00	-5.040,00	-2.000,00	-3.040,00
SU 23	Summe Haushaltsrücklagen				0,00	0,00	0,00	0,00	0,00	0,00
SA00	Nettoergebnis nach Zuw./Entn. Haushaltsrücklagen (Saldo 0 +/- SU23)				-5.040,00	-2.000,00	-3.040,00			
Investive Gebarung										
SU 33	Summe Einzahlungen investive Gebarung							0,00	0,00	0,00
SU 34	Summe Auszahlungen investive Gebarung							0,00	0,00	0,00
SA2	Saldo (2) Geldfluss aus der Investiven Gebarung (33 - 34)							0,00	0,00	0,00
SA3	Saldo (3) Nettofinanzierungssaldo (Saldo 1 + Saldo 2)							-5.040,00	-2.000,00	-3.040,00
Finanzierungstätigkeit										
SU 35	Summe Einzahlungen aus der Finanzierungstätigkeit							0,00	0,00	0,00
SU 36	Summe Auszahlungen aus der Finanzierungstätigkeit							0,00	0,00	0,00
SA4	Saldo (4) Geldfluss aus der Finanzierungstätigkeit (35 - 36)							0,00	0,00	0,00
SA5	Saldo (5) Geldfluss aus der voranschlagswirksamen Gebarung (Saldo 3 + Saldo 4)							-5.040,00	-2.000,00	-3.040,00
133	Veterinärpolizei									
133000	Veterinärpolizei									
Operative Gebarung										
2/133000+808000	Erlöse für Hundemarken	2116	3116	16	2,80		2,80	2,80		2,80
SU 21 / 31	Summe Erträge / Einzahlungen operative Gebarung				2,80	0,00	2,80	2,80	0,00	2,80
SU 22 / 32	Summe Aufwendungen / Auszahlungen operative Gebarung				0,00	0,00	0,00	0,00	0,00	0,00
SA 0 / SA 1	(0) Nettoergebnis (21 - 22) / (1) Geldfluss operative Gebarung (31 - 32)				2,80	0,00	2,80	2,80	0,00	2,80
SU 23	Summe Haushaltsrücklagen				0,00	0,00	0,00	0,00	0,00	0,00
SA00	Nettoergebnis nach Zuw./Entn. Haushaltsrücklagen (Saldo 0 +/- SU23)				2,80	0,00	2,80			
Investive Gebarung										
SU 33	Summe Einzahlungen investive Gebarung							0,00	0,00	0,00
SU 34	Summe Auszahlungen investive Gebarung							0,00	0,00	0,00
SA2	Saldo (2) Geldfluss aus der Investiven Gebarung (33 - 34)							0,00	0,00	0,00

		MVAG			Ergebnisrechnung			Finanzierungsrechnung		
		EH	FH	VCQU	RA 2024	VA 2024	RA - VA	RA 2024	VA 2024	RA - VA
SA3	Saldo (3) Nettofinanzierungssaldo (Saldo 1 + Saldo 2)							2,80	0,00	2,80
Finanzierungstätigkeit										
SU 35	Summe Einzahlungen aus der Finanzierungstätigkeit							0,00	0,00	0,00
SU 36	Summe Auszahlungen aus der Finanzierungstätigkeit							0,00	0,00	0,00
SA4	Saldo (4) Geldfluss aus der Finanzierungstätigkeit (35 – 36)							0,00	0,00	0,00
SA5	Saldo (5) Geldfluss aus der voranschlagswirksamen Gebarung (Saldo 3 + Saldo 4)							2,80	0,00	2,80
16	Feuerwehrwesen									
163	Freiwillige Feuerwehren									
163000	Freiwillige Feuerwehr									
Operative Gebarung										
SU 21 / 31	Summe Erträge / Einzahlungen operative Gebarung				0,00	0,00	0,00	0,00	0,00	0,00
1/163000-777000	Zuschüsse an Freiwillige Feuerwehren	2234	44		6.000,00	6.000,00				
SU 22 / 32	Summe Aufwendungen / Auszahlungen operative Gebarung				6.000,00	6.000,00	0,00	0,00	0,00	0,00
SA 0 / SA 1	(0) Nettoergebnis (21 - 22) / (1) Geldfluss operative Gebarung (31 – 32)				-6.000,00	-6.000,00	0,00	0,00	0,00	0,00
SU 23	Summe Haushaltsrücklagen				0,00	0,00	0,00	0,00	0,00	0,00
SA00	Nettoergebnis nach Zuw./Entn. Haushaltsrücklagen (Saldo 0 +/- SU23)				-6.000,00	-6.000,00	0,00	0,00	0,00	0,00
Investive Gebarung										
SU 33	Summe Einzahlungen investive Gebarung							0,00	0,00	0,00
1/163000-777000	Zuschüsse an Freiwillige Feuerwehren	3434	44		6.000,00	6.000,00				
SU 34	Summe Auszahlungen investive Gebarung							6.000,00	6.000,00	0,00
SA2	Saldo (2) Geldfluss aus der Investiven Gebarung (33 – 34)							-6.000,00	-6.000,00	0,00
SA3	Saldo (3) Nettofinanzierungssaldo (Saldo 1 + Saldo 2)							-6.000,00	-6.000,00	0,00
Finanzierungstätigkeit										
SU 35	Summe Einzahlungen aus der Finanzierungstätigkeit							0,00	0,00	0,00
SU 36	Summe Auszahlungen aus der Finanzierungstätigkeit							0,00	0,00	0,00
SA4	Saldo (4) Geldfluss aus der Finanzierungstätigkeit (35 – 36)							0,00	0,00	0,00
SA5	Saldo (5) Geldfluss aus der voranschlagswirksamen Gebarung (Saldo 3 + Saldo 4)							-6.000,00	-6.000,00	0,00
164	Förderung der Brandbekämpfung und Brandverhütung									
164000	Förderung d. Brandbek. u.Brandverh.									
Operative Gebarung										
2/164000+810000	EVN Stromgutschrift	2114	3114	13		300,00	-300,00		300,00	-300,00
2/164000+810100	Erträge aus Stromeinlieferungen	2114	3114	13	3.006,20	1.600,00	1.406,20	3.006,20	1.600,00	1.406,20
2/164000+813000	Erträge aus der Auflösung von Investitionszuschüssen (Kapitaltransfers)	2127			13.394,09	10.600,00	2.794,09			
2/164000+828010	Rückersatz Netzzugangsentgelte	2116	3116		264,00		264,00	264,00		264,00

		MVAG MVAG VCQU			Ergebnisrechnung			Finanzierungsrechnung		
		EH	FH		RA 2024	VA 2024	RA - VA	RA 2024	VA 2024	RA - VA
2/164000+829000	Rückerstattung FF	2116	3116	18	2.797,63	3.200,00	-402,37	2.797,63	3.200,00	-402,37
2/164000+861100	NÖLR Zinsenzuschuss FSA	2121	3121	15	4.679,68	18.200,00	-13.520,32	4.679,68	18.200,00	-13.520,32
SU 21 / 31	Summe Erträge / Einzahlungen operative Gebarung				24.141,60	33.900,00	-9.758,40	10.747,51	23.300,00	-12.552,49
1/164000-600000	Strom	2222	3222	24	3.222,11	3.200,00	22,11	3.222,11	3.200,00	22,11
1/164000-614000	Instandhaltung FF Lehen (Sicherheitsbeleuchtung, Blitzschutz)	2224	3224	24	254,17	500,00	-245,83	254,17	500,00	-245,83
1/164000-650000	Kreditzinsen	2241	3241	25	15.519,50	30.800,00	-15.280,50	15.519,50	30.800,00	-15.280,50
1/164000-670000	Versicherungen	2222	3222	24	2.501,58	1.800,00	701,58	2.501,58	1.800,00	701,58
1/164000-680000	Planmäßige Abschreibung	2226			61.104,15	57.400,00	3.704,15			
1/164000-710000	Öffentliche Abgaben, GUV	2225	3225	24	3.015,64	3.100,00	-84,36	3.015,64	3.100,00	-84,36
1/164000-720000	Personalkostenersätze	2225	3225	24	765,00	500,00	265,00	765,00	500,00	265,00
1/164000-723000	Repräsentationsausgaben	2225	3225	24	2.569,20	1.000,00	1.569,20	1.256,60	1.000,00	256,60
1/164000-729000	Sonst. Ausgaben Feuerwehr	2225	3225	24	827,00	1.000,00	-173,00	827,00	1.000,00	-173,00
SU 22 / 32	Summe Aufwendungen / Auszahlungen operative Gebarung				89.778,35	99.300,00	-9.521,65	27.361,60	41.900,00	-14.538,40
SA 0 / SA 1	(0) Nettoergebnis (21 - 22) / (1) Geldfluss operative Gebarung (31 - 32)				-65.636,75	-65.400,00	-236,75	-16.614,09	-18.600,00	1.985,91
SU 23	Summe Haushaltsrücklagen				0,00	0,00	0,00	0,00	0,00	0,00
SA00	Nettoergebnis nach Zuw./Entn. Haushaltsrücklagen (Saldo 0 +/- SU23)				-65.636,75	-65.400,00	-236,75			
Investive Gebarung										
SU 33	Summe Einzahlungen investive Gebarung							0,00	0,00	0,00
1/164000-020000	Blackout-Vorsorge		3414	2 41					15.000,00	-15.000,00
SU 34	Summe Auszahlungen investive Gebarung							0,00	15.000,00	-15.000,00
SA2	Saldo (2) Geldfluss aus der Investiven Gebarung (33 - 34)							0,00	-15.000,00	15.000,00
SA3	Saldo (3) Nettofinanzierungssaldo (Saldo 1 + Saldo 2)							-16.614,09	-33.600,00	16.985,91
Finanzierungstätigkeit										
SU 35	Summe Einzahlungen aus der Finanzierungstätigkeit							0,00	0,00	0,00
1/164000-346000	Tilgung von Bankdarlehen		3614	65				46.720,70	47.000,00	-279,30
SU 36	Summe Auszahlungen aus der Finanzierungstätigkeit							46.720,70	47.000,00	-279,30
SA4	Saldo (4) Geldfluss aus der Finanzierungstätigkeit (35 - 36)							-46.720,70	-47.000,00	279,30
SA5	Saldo (5) Geldfluss aus der voranschlagswirksamen Gebarung (Saldo 3 + Saldo 4)							-63.334,79	-80.600,00	17.265,21
164500	Neubau FF Haus Leiben									
Operative Gebarung										
6/164500+829910	Zuführung vom Vorhaben Grundverkauf und oper. HH - inaktiv	2116	3116	1		208.000,00	-208.000,00		208.000,00	-208.000,00
6/164500+871000	Kapitaltransfers aus Gemeinde- Bedarfszuweisungsmittel	2121	3121	1 33	290.000,00	290.000,00		290.000,00	290.000,00	
6/164500+899000	Zuführung vom Vorhaben Grundverkauf und Oper. HH	2116		1	160.006,51		160.006,51			
SU 21 / 31	Summe Erträge / Einzahlungen operative Gebarung				450.006,51	498.000,00	-47.993,49	290.000,00	498.000,00	-208.000,00

	MVAG	MVAG	VCQU	Ergebnisrechnung			Finanzierungsrechnung		
				EH	FH		RA 2024	VA 2024	RA - VA
SU 22 / 32									
SA 0 / SA 1									
SU 23									
SA00									
Investive Gebarung									
6/164500+300000	Kapitaltransfers von Bund, KIP Förderungen		3331 1					73.000,00	-73.000,00
6/164500+303000	Beitrag FF Leiben (Eigenleistungen)		3331 1				59.900,00	93.000,00	-33.100,00
SU 33	Summe Einzahlungen investive Gebarung						59.900,00	166.000,00	-106.100,00
5/164500-010000	Bau- u. Errichtungskosten		3413 1 40				619.730,86	1.100.000,00	-480.269,14
SU 34	Summe Auszahlungen investive Gebarung						619.730,86	1.100.000,00	-480.269,14
SA2	Saldo (2) Geldfluss aus der Investiven Gebarung (33 – 34)						-559.830,86	-934.000,00	374.169,14
SA3	Saldo (3) Nettofinanzierungssaldo (Saldo 1 + Saldo 2)						-269.830,86	-436.000,00	166.169,14
Finanzierungstätigkeit									
6/164500+346000	Investitionsdarlehen von Finanzunternehmen		3514 1 55				471.000,00	595.500,00	-124.500,00
SU 35	Summe Einzahlungen aus der Finanzierungstätigkeit						471.000,00	595.500,00	-124.500,00
SU 36	Summe Auszahlungen aus der Finanzierungstätigkeit						0,00	0,00	0,00
SA4	Saldo (4) Geldfluss aus der Finanzierungstätigkeit (35 – 36)						471.000,00	595.500,00	-124.500,00
SA5	Saldo (5) Geldfluss aus der voranschlagswirksamen Gebarung (Saldo 3 + Saldo 4)						201.169,14	159.500,00	41.669,14
164600	FF Lehen PV-Anlage								
Operative Gebarung									
SU 21 / 31	Summe Erträge / Einzahlungen operative Gebarung						0,00	0,00	0,00
1/164600-680000	Planmäßige Abschreibung		2226				1.503,16	1.500,00	3,16
SU 22 / 32	Summe Aufwendungen / Auszahlungen operative Gebarung						1.503,16	1.500,00	3,16
SA 0 / SA 1	(0) Nettoergebnis (21 - 22) / (1) Geldfluss operative Gebarung (31 – 32)						-1.503,16	-1.500,00	-3,16
SU 23	Summe Haushaltsrücklagen						0,00	0,00	0,00
SA00	Nettoergebnis nach Zuw./Entn. Haushaltsrücklagen (Saldo 0 +/- SU23)						-1.503,16	-1.500,00	-3,16
Investive Gebarung									
6/164600+300000	Kapitaltransfers von Bund, Bundesfonds und Bundeskammern, KIP		3331 1 33				11.426,00	11.400,00	26,00
SU 33	Summe Einzahlungen investive Gebarung						11.426,00	11.400,00	26,00
SU 34	Summe Auszahlungen investive Gebarung						0,00	0,00	0,00
SA2	Saldo (2) Geldfluss aus der Investiven Gebarung (33 – 34)						11.426,00	11.400,00	26,00
SA3	Saldo (3) Nettofinanzierungssaldo (Saldo 1 + Saldo 2)						11.426,00	11.400,00	26,00
Finanzierungstätigkeit									
SU 35	Summe Einzahlungen aus der Finanzierungstätigkeit						0,00	0,00	0,00

		MVAG	MVAG	VCQU	Ergebnisrechnung			Finanzierungsrechnung		
		EH	FH		RA 2024	VA 2024	RA - VA	RA 2024	VA 2024	RA - VA
SU 36	Summe Auszahlungen aus der Finanzierungstätigkeit							0,00	0,00	0,00
SA4	Saldo (4) Geldfluss aus der Finanzierungstätigkeit (35 – 36)							0,00	0,00	0,00
SA5	Saldo (5) Geldfluss aus der voranschlagswirksamen Gebarung (Saldo 3 + Saldo 4)							11.426,00	11.400,00	26,00
164700	Förderung der Brandbekämpfung und Brandverhütung									
Operative Gebarung										
SU 21 / 31	Summe Erträge / Einzahlungen operative Gebarung				0,00	0,00	0,00	0,00	0,00	0,00
5/164700-799000	Zuweisungen an Verrechnungsrücklagen 2225 zwischen operativer Gebarung und Projekten			1	6,51		6,51			
SU 22 / 32	Summe Aufwendungen / Auszahlungen operative Gebarung				6,51	0,00	6,51	0,00	0,00	0,00
SA 0 / SA 1	(0) Nettoergebnis (21 - 22) / (1) Geldfluss operative Gebarung (31 – 32)				-6,51	0,00	-6,51	0,00	0,00	0,00
SU 23	Summe Haushaltsrücklagen				0,00	0,00	0,00	0,00	0,00	0,00
SA00	Nettoergebnis nach Zuw./Entn. Haushaltsrücklagen (Saldo 0 +/- SU23)				-6,51	0,00	-6,51			
Investive Gebarung										
6/164700+301000	NÖLR, Rückerstattung UST und NOVA		3331	1 33				10.000,00	10.000,00	
6/164700+303000	Förderung Landesfeuerwehrverband		3331	1 33				7.700,00	7.700,00	
SU 33	Summe Einzahlungen investive Gebarung							17.700,00	17.700,00	0,00
5/164700-040000	Ankauf MTF			3414 1 41				68.661,24	68.700,00	-38,76
SU 34	Summe Auszahlungen investive Gebarung							68.661,24	68.700,00	-38,76
SA2	Saldo (2) Geldfluss aus der Investiven Gebarung (33 – 34)							-50.961,24	-51.000,00	38,76
SA3	Saldo (3) Nettofinanzierungssaldo (Saldo 1 + Saldo 2)							-50.961,24	-51.000,00	38,76
Finanzierungstätigkeit										
SU 35	Summe Einzahlungen aus der Finanzierungstätigkeit							0,00	0,00	0,00
SU 36	Summe Auszahlungen aus der Finanzierungstätigkeit							0,00	0,00	0,00
SA4	Saldo (4) Geldfluss aus der Finanzierungstätigkeit (35 – 36)							0,00	0,00	0,00
SA5	Saldo (5) Geldfluss aus der voranschlagswirksamen Gebarung (Saldo 3 + Saldo 4)							-50.961,24	-51.000,00	38,76
164800	Förderung der Brandbekämpfung und Brandverhütung									
Operative Gebarung										
6/164800+829910	Zuführung vom op. Haushalt - inaktiv!	2116	3116	1		16.600,00	-16.600,00		16.600,00	-16.600,00
6/164800+871000	Energiespar-BZ NÖLR	2121	3121	1	5.000,00	5.000,00		5.000,00	5.000,00	
6/164800+899000	Entnahmen aus Verrechnungsrücklagen zwischen operativer Gebarung und Projekten	2116		1	5.924,02		5.924,02			
SU 21 / 31	Summe Erträge / Einzahlungen operative Gebarung				10.924,02	21.600,00	-10.675,98	5.000,00	21.600,00	-16.600,00
1/164800-680000	Planmäßige Abschreibung	2226			1.456,53		1.456,53			
SU 22 / 32	Summe Aufwendungen / Auszahlungen operative Gebarung				1.456,53	0,00	1.456,53	0,00	0,00	0,00
SA 0 / SA 1	(0) Nettoergebnis (21 - 22) / (1) Geldfluss operative Gebarung (31 – 32)				9.467,49	21.600,00	-12.132,51	5.000,00	21.600,00	-16.600,00

		MVAG			Ergebnisrechnung			Finanzierungsrechnung		
		EH	FH	VCQU	RA 2024	VA 2024	RA - VA	RA 2024	VA 2024	RA - VA
SU 23	Summe Haushaltsrücklagen				0,00	0,00	0,00	0,00	0,00	0,00
SA00	Nettoergebnis nach Zuw./Entn. Haushaltsrücklagen (Saldo 0 +/- SU23)				9.467,49	21.600,00	-12.132,51			
Investive Gebarung										
6/164800+300000	Kapitaltransfers von Bund, Bundesfonds und Bundeskammern - KIP		3331	1				10.924,00	21.600,00	-10.676,00
SU 33	Summe Einzahlungen investive Gebarung							10.924,00	21.600,00	-10.676,00
5/164800-010000	Errichtungskosten PV-Anlage		3413	1				21.848,02	43.200,00	-21.351,98
SU 34	Summe Auszahlungen investive Gebarung							21.848,02	43.200,00	-21.351,98
SA2	Saldo (2) Geldfluss aus der Investiven Gebarung (33 – 34)							-10.924,02	-21.600,00	10.675,98
SA3	Saldo (3) Nettofinanzierungssaldo (Saldo 1 + Saldo 2)							-5.924,02	0,00	-5.924,02
Finanzierungstätigkeit										
SU 35	Summe Einzahlungen aus der Finanzierungstätigkeit							0,00	0,00	0,00
SU 36	Summe Auszahlungen aus der Finanzierungstätigkeit							0,00	0,00	0,00
SA4	Saldo (4) Geldfluss aus der Finanzierungstätigkeit (35 – 36)							0,00	0,00	0,00
SA5	Saldo (5) Geldfluss aus der voranschlagswirksamen Gebarung (Saldo 3 + Saldo 4)							-5.924,02	0,00	-5.924,02
17 Katastrophendienst										
179 Sonstige Einrichtungen und Maßnahmen										
179000 Sonstige Einrichtungen und Maßnahmen										
Operative Gebarung										
2/179000+829000	Katastrophenh. Kostenerstattung	2116	3116	18	16.916,09		16.916,09	16.916,09		16.916,09
SU 21 / 31	Summe Erträge / Einzahlungen operative Gebarung				16.916,09	0,00	16.916,09	16.916,09	0,00	16.916,09
1/179000-680000	Planmäßige Abschreibung	2226			86,30		86,30			
1/179000-720000	Personalkostenersätze	2225	3225	24	6.525,00	2.000,00	4.525,00	6.525,00	2.000,00	4.525,00
1/179000-728000	Baumkataster	2225	3225	24	499,52	500,00	-0,48	499,52	500,00	-0,48
1/179000-768000	Katastrophenhilfsdienst	2234	3234	27	1.119,57		1.119,57	817,47		817,47
SU 22 / 32	Summe Aufwendungen / Auszahlungen operative Gebarung				8.230,39	2.500,00	5.730,39	7.841,99	2.500,00	5.341,99
SA 0 / SA 1	(0) Nettoergebnis (21 - 22) / (1) Geldfluss operative Gebarung (31 – 32)				8.685,70	-2.500,00	11.185,70	9.074,10	-2.500,00	11.574,10
SU 23	Summe Haushaltsrücklagen				0,00	0,00	0,00	0,00	0,00	0,00
SA00	Nettoergebnis nach Zuw./Entn. Haushaltsrücklagen (Saldo 0 +/- SU23)				8.685,70	-2.500,00	11.185,70			
Investive Gebarung										
SU 33	Summe Einzahlungen investive Gebarung							0,00	0,00	0,00
1/179000-051000	Kofinanzierte Schutzbauten (Wildbach- u. Lawinenverb.)		3418	2				13.807,67		13.807,67
SU 34	Summe Auszahlungen investive Gebarung							13.807,67	0,00	13.807,67
SA2	Saldo (2) Geldfluss aus der Investiven Gebarung (33 – 34)							-13.807,67	0,00	-13.807,67
SA3	Saldo (3) Nettofinanzierungssaldo (Saldo 1 + Saldo 2)							-4.733,57	-2.500,00	-2.233,57

		MVAG	MVAG	VCQU	Ergebnisrechnung			Finanzierungsrechnung		
		EH	FH		RA 2024	VA 2024	RA - VA	RA 2024	VA 2024	RA - VA
Finanzierungstätigkeit										
SU 35	Summe Einzahlungen aus der Finanzierungstätigkeit							0,00	0,00	0,00
SU 36	Summe Auszahlungen aus der Finanzierungstätigkeit							0,00	0,00	0,00
SA4	Saldo (4) Geldfluss aus der Finanzierungstätigkeit (35 – 36)							0,00	0,00	0,00
SA5	Saldo (5) Geldfluss aus der voranschlagswirksamen Gebarung (Saldo 3 + Saldo 4)							-4.733,57	-2.500,00	-2.233,57
179010 Felssturz Weitenegg										
Operative Gebarung										
2/179010+828000	Rückersätze von Aufwendungen - zuviel bezahlter Wildbach	2116	3116		10.800,00		10.800,00	10.800,00		10.800,00
2/179010+828010	Rückersätze von Aufwendungen - Beitrag Eigentümer		2116	3116	24.590,88		24.590,88	24.590,88		24.590,88
SU 21 / 31	Summe Erträge / Einzahlungen operative Gebarung				35.390,88	0,00	35.390,88	35.390,88	0,00	35.390,88
SU 22 / 32	Summe Aufwendungen / Auszahlungen operative Gebarung				0,00	0,00	0,00	0,00	0,00	0,00
SA 0 / SA 1	(0) Nettoergebnis (21 - 22) / (1) Geldfluss operative Gebarung (31 – 32)				35.390,88	0,00	35.390,88	35.390,88	0,00	35.390,88
SU 23	Summe Haushaltsrücklagen				0,00	0,00	0,00	0,00	0,00	0,00
SA00	Nettoergebnis nach Zuw./Entn. Haushaltsrücklagen (Saldo 0 +/- SU23)				35.390,88	0,00	35.390,88			
Investive Gebarung										
2/179010+305000	Beiträge Liegenschaftseigentümer		3333	34					30.000,00	-30.000,00
SU 33	Summe Einzahlungen investive Gebarung							0,00	30.000,00	-30.000,00
SU 34	Summe Auszahlungen investive Gebarung							0,00	0,00	0,00
SA2	Saldo (2) Geldfluss aus der Investiven Gebarung (33 – 34)							0,00	30.000,00	-30.000,00
SA3	Saldo (3) Nettofinanzierungssaldo (Saldo 1 + Saldo 2)							35.390,88	30.000,00	5.390,88
Finanzierungstätigkeit										
SU 35	Summe Einzahlungen aus der Finanzierungstätigkeit							0,00	0,00	0,00
SU 36	Summe Auszahlungen aus der Finanzierungstätigkeit							0,00	0,00	0,00
SA4	Saldo (4) Geldfluss aus der Finanzierungstätigkeit (35 – 36)							0,00	0,00	0,00
SA5	Saldo (5) Geldfluss aus der voranschlagswirksamen Gebarung (Saldo 3 + Saldo 4)							35.390,88	30.000,00	5.390,88
18 Landesverteidigung										
180 Zivilschutz										
180000 Zivilschutz										
Operative Gebarung										
2/180000+829000	Sonstige Erträge	2116	3116	18	40,00	300,00	-260,00	40,00	300,00	-260,00
SU 21 / 31	Summe Erträge / Einzahlungen operative Gebarung				40,00	300,00	-260,00	40,00	300,00	-260,00
1/180000-726000	Mitgliedsbeitrag - Zivilschutz	2225	3225	24	281,61	300,00	-18,39	281,61	300,00	-18,39

		MVAG			Ergebnisrechnung			Finanzierungsrechnung			
		EH	FH	VCQU	RA 2024	VA 2024	RA - VA	RA 2024	VA 2024	RA - VA	
1/180000-729000	Sonstige Aufwendungen	2225	3225	24		300,00	-300,00		300,00	-300,00	
SU 22 / 32	Summe Aufwendungen / Auszahlungen operative Gebarung				281,61	600,00	-318,39		281,61	600,00	-318,39
SA 0 / SA 1	(0) Nettoergebnis (21 - 22) / (1) Geldfluss operative Gebarung (31 - 32)				-241,61	-300,00	58,39		-241,61	-300,00	58,39
SU 23	Summe Haushaltsrücklagen				0,00	0,00	0,00		0,00	0,00	0,00
SA00	Nettoergebnis nach Zuw./Entn. Haushaltsrücklagen (Saldo 0 +/- SU23)				-241,61	-300,00	58,39				
Investive Gebarung											
SU 33	Summe Einzahlungen investive Gebarung								0,00	0,00	0,00
SU 34	Summe Auszahlungen investive Gebarung								0,00	0,00	0,00
SA2	Saldo (2) Geldfluss aus der Investiven Gebarung (33 - 34)								0,00	0,00	0,00
SA3	Saldo (3) Nettofinanzierungssaldo (Saldo 1 + Saldo 2)								-241,61	-300,00	58,39
Finanzierungstätigkeit											
SU 35	Summe Einzahlungen aus der Finanzierungstätigkeit								0,00	0,00	0,00
SU 36	Summe Auszahlungen aus der Finanzierungstätigkeit								0,00	0,00	0,00
SA4	Saldo (4) Geldfluss aus der Finanzierungstätigkeit (35 - 36)								0,00	0,00	0,00
SA5	Saldo (5) Geldfluss aus der voranschlagswirksamen Gebarung (Saldo 3 + Saldo 4)								-241,61	-300,00	58,39

		MVAG	MVAG	VCQU	Ergebnisrechnung			Finanzierungsrechnung		
		EH	FH		RA 2024	VA 2024	RA - VA	RA 2024	VA 2024	RA - VA
2 Unterricht, Erziehung, Sport und Wissenschaft										
21	Allgemeinbildender Unterricht									
211	Volksschulen									
211000	Volksschule									
Operative Gebarung										
2/211000+810100	Fahrtkostenbeitrag Schülertransport	2114	3114	13	415,80	1.500,00	-1.084,20	415,80	1.500,00	-1.084,20
2/211000+813000	Erträge aus der Auflösung von Investitionszuschüssen (Kapitaltransfers)	2127			5.334,06	5.300,00	34,06			
2/211000+817000	Erträge aus der Auflösung von sonstigen Rückstellungen	2117			91,76		91,76			
2/211000+828000	Rückersätze - Turnsaalbenützung	2116	3116	18	776,00	900,00	-124,00	1.136,00	900,00	236,00
2/211000+829100	Abfertigungsversicherung	2116	3116	18	1.881,76		1.881,76			
SU 21 / 31	Summe Erträge / Einzahlungen operative Gebarung				8.499,38	7.700,00	799,38	1.551,80	2.400,00	-848,20
1/211000-400100	Ankauf Lehrmittel	2221	3221	23	399,79	1.000,00	-600,21	399,79	1.000,00	-600,21
1/211000-451000	Beheizung	2221	3221	23	8.836,93	8.600,00	236,93	8.836,93	8.600,00	236,93
1/211000-454000	Reinigungsmittel und Maschinen	2221	3221	23	2.264,17	1.000,00	1.264,17	2.264,17	1.000,00	1.264,17
1/211000-456000	Schreib-, Zeichen- u. sonst. Büromittel	2221	3221	23	1.987,03	800,00	1.187,03	1.987,03	800,00	1.187,03
1/211000-457000	Druckwerke	2221	3221	23	119,64	300,00	-180,36	119,64	300,00	-180,36
1/211000-459000	Sonst. Verbrauchsgüter (Kopien, Papier, Toner, ...)	2221	3221	23	2.684,50	3.500,00	-815,50	2.684,50	3.500,00	-815,50
1/211000-511000	Bezüge für VB der Besoldungsgruppe II	2211	3211	20	21.040,62	20.600,00	440,62	21.040,62	20.600,00	440,62
1/211000-580000	DGB für Familienbeihilfen	2212	3212	20	778,52	800,00	-21,48	778,52	800,00	-21,48
1/211000-582000	Sonst. DGB zur Sozialen Sicherheit	2212	3212	20	4.378,24	4.400,00	-21,76	4.378,24	4.400,00	-21,76
1/211000-592000	Dotierung von Rückstellungen für Jubiläumszuwendungen	2214				200,00	-200,00			
1/211000-593000	Dotierung von Rückstellungen für nicht konsumierte Urlaube	2214				200,00	-200,00			
1/211000-600000	Strom	2222	3222	24	2.302,50	3.000,00	-697,50	2.302,50	3.000,00	-697,50
1/211000-618000	Instandhaltung vom Gebäude	2224	3224	24	11.322,87	1.000,00	10.322,87	11.322,87	1.000,00	10.322,87
1/211000-619000	Instandhaltung von Anlagen und Maschinen	2224	3224	24	321,78	500,00	-178,22	321,78	500,00	-178,22
1/211000-631000	Telefon, Telegraf, Telex	2222	3222	24	1.056,64	900,00	156,64	1.056,64	900,00	156,64
1/211000-670000	Versicherungen	2222	3222	24	2.955,74	2.900,00	55,74	2.955,74	2.900,00	55,74
1/211000-670100	Abfertigungsversicherung	2222	3222	24	1.694,02	1.700,00	-5,98	1.694,02	1.700,00	-5,98
1/211000-680000	Planmäßige Abschreibung	2226			23.996,76	24.000,00	-3,24			
1/211000-710000	Öffentliche Gebühren u. Abgaben (GVU)	2225	3225	24	4.492,42	5.300,00	-807,58	4.492,42	5.300,00	-807,58
1/211000-720000	Personalkostensätze	2225	3225	24	3.300,00	4.000,00	-700,00	3.300,00	4.000,00	-700,00
1/211000-725000	Bibliothekserfordernisse	2225	3225	24	524,36	500,00	24,36	524,36	500,00	24,36
1/211000-728000	Unterrichtsfilmbeitrag	2225	3225	24	803,34	900,00	-96,66	803,34	900,00	-96,66

		MVAG	MVAG	VCQU	Ergebnisrechnung			Finanzierungsrechnung		
		EH	FH		RA 2024	VA 2024	RA - VA	RA 2024	VA 2024	RA - VA
1/211000-729000	Sonstige Ausgaben (VS)	2225	3225	24	292,13	400,00	-107,87	292,13	400,00	-107,87
1/211000-729010	Sonstige Ausgaben (Gmd.)	2225	3225	24	2.528,47	2.600,00	-71,53	2.529,04	2.600,00	-70,96
1/211000-768000	Beistellung von Unterrichtsmaterial	2234	3234	27	106,00	400,00	-294,00	106,00	400,00	-294,00
SU 22 / 32	Summe Aufwendungen / Auszahlungen operative Gebarung				98.186,47	89.500,00	8.686,47	74.190,28	65.100,00	9.090,28
SA 0 / SA 1	(0) Nettoergebnis (21 - 22) / (1) Geldfluss operative Gebarung (31 - 32)				-89.687,09	-81.800,00	-7.887,09	-72.638,48	-62.700,00	-9.938,48
SU 23	Summe Haushaltsrücklagen				0,00	0,00	0,00	0,00	0,00	0,00
SA00	Nettoergebnis nach Zuw./Entn. Haushaltsrücklagen (Saldo 0 +/- SU23)				-89.687,09	-81.800,00	-7.887,09			
Investive Gebarung										
SU 33	Summe Einzahlungen investive Gebarung							0,00	0,00	0,00
SU 34	Summe Auszahlungen investive Gebarung							0,00	0,00	0,00
SA2	Saldo (2) Geldfluss aus der Investiven Gebarung (33 - 34)							0,00	0,00	0,00
SA3	Saldo (3) Nettofinanzierungssaldo (Saldo 1 + Saldo 2)							-72.638,48	-62.700,00	-9.938,48
Finanzierungstätigkeit										
SU 35	Summe Einzahlungen aus der Finanzierungstätigkeit							0,00	0,00	0,00
SU 36	Summe Auszahlungen aus der Finanzierungstätigkeit							0,00	0,00	0,00
SA4	Saldo (4) Geldfluss aus der Finanzierungstätigkeit (35 - 36)							0,00	0,00	0,00
SA5	Saldo (5) Geldfluss aus der voranschlagswirksamen Gebarung (Saldo 3 + Saldo 4)							-72.638,48	-62.700,00	-9.938,48
212	Mittelschulen									
212000	Mittelschulen									
Operative Gebarung										
2/212000+828000	NMS Emmersdorf, Schulumlage Guthaben	2116	3116	18	23.540,00	23.500,00	40,00	23.540,00	23.500,00	40,00
2/212000+828010	Mittelschule Ybbs, Schulumlage Guthaben	2116	3116			800,00	-800,00		800,00	-800,00
SU 21 / 31	Summe Erträge / Einzahlungen operative Gebarung				23.540,00	24.300,00	-760,00	23.540,00	24.300,00	-760,00
1/212000-720000	Schulumlage NMS Emmersdorf	2225	3225	24	84.790,00	82.000,00	2.790,00	84.790,00	82.000,00	2.790,00
1/212000-720100	Personalkostenersätze	2225	3225	24		2.000,00	-2.000,00		2.000,00	-2.000,00
1/212000-720200	Schulumlage Mittelschule Ybbs	2225	3225	24	1.261,10	2.100,00	-838,90	1.261,10	2.100,00	-838,90
1/212000-720300	Schulumlage Hauptschule Melk	2225	3225	24	5.011,46	5.500,00	-488,54	5.011,46	5.500,00	-488,54
1/212000-720400	Schulumlage Mittelschule Ysper	2225	3225	24	2.335,20	2.300,00	35,20	2.335,20	2.300,00	35,20
1/212000-720500	Schulumlage Mittelschule Pöchlarn	2225	3225	24	2.300,00	2.300,00		2.300,00	2.300,00	
SU 22 / 32	Summe Aufwendungen / Auszahlungen operative Gebarung				95.697,76	96.200,00	-502,24	95.697,76	96.200,00	-502,24
SA 0 / SA 1	(0) Nettoergebnis (21 - 22) / (1) Geldfluss operative Gebarung (31 - 32)				-72.157,76	-71.900,00	-257,76	-72.157,76	-71.900,00	-257,76
SU 23	Summe Haushaltsrücklagen				0,00	0,00	0,00	0,00	0,00	0,00
SA00	Nettoergebnis nach Zuw./Entn. Haushaltsrücklagen (Saldo 0 +/- SU23)				-72.157,76	-71.900,00	-257,76			
Investive Gebarung										
SU 33	Summe Einzahlungen investive Gebarung							0,00	0,00	0,00

		MVAG MVAG VCQU			Ergebnisrechnung			Finanzierungsrechnung		
		EH	FH		RA 2024	VA 2024	RA - VA	RA 2024	VA 2024	RA - VA
SU 34	Summe Auszahlungen investive Gebarung							0,00	0,00	0,00
SA2	Saldo (2) Geldfluss aus der Investiven Gebarung (33 – 34)							0,00	0,00	0,00
SA3	Saldo (3) Nettofinanzierungssaldo (Saldo 1 + Saldo 2)							-72.157,76	-71.900,00	-257,76
Finanzierungstätigkeit										
SU 35	Summe Einzahlungen aus der Finanzierungstätigkeit							0,00	0,00	0,00
SU 36	Summe Auszahlungen aus der Finanzierungstätigkeit							0,00	0,00	0,00
SA4	Saldo (4) Geldfluss aus der Finanzierungstätigkeit (35 – 36)							0,00	0,00	0,00
SA5	Saldo (5) Geldfluss aus der voranschlagswirksamen Gebarung (Saldo 3 + Saldo 4)							-72.157,76	-71.900,00	-257,76
213	Sonderschulen									
213000	Sonderschulen									
Operative Gebarung										
2/213000+828000	Schulumlage Guthaben Sonderschule	2116	3116	18	3.785,68	3.800,00	-14,32	3.785,68	3.800,00	-14,32
SU 21 / 31	Summe Erträge / Einzahlungen operative Gebarung				3.785,68	3.800,00	-14,32	3.785,68	3.800,00	-14,32
1/213000-720000	Schulumlage Sonderschule Loosdorf	2225	3225	24	21.082,94	21.100,00	-17,06	21.082,94	21.100,00	-17,06
1/213000-720100	Schulumlage Sondersch. Rogatsboden	2225	3225	24	13.131,38	13.300,00	-168,62	13.131,38	13.300,00	-168,62
SU 22 / 32	Summe Aufwendungen / Auszahlungen operative Gebarung				34.214,32	34.400,00	-185,68	34.214,32	34.400,00	-185,68
SA 0 / SA 1	(0) Nettoergebnis (21 - 22) / (1) Geldfluss operative Gebarung (31 – 32)				-30.428,64	-30.600,00	171,36	-30.428,64	-30.600,00	171,36
SU 23	Summe Haushaltsrücklagen				0,00	0,00	0,00	0,00	0,00	0,00
SA00	Nettoergebnis nach Zuw./Entn. Haushaltsrücklagen (Saldo 0 +/- SU23)				-30.428,64	-30.600,00	171,36			
Investive Gebarung										
SU 33	Summe Einzahlungen investive Gebarung							0,00	0,00	0,00
SU 34	Summe Auszahlungen investive Gebarung							0,00	0,00	0,00
SA2	Saldo (2) Geldfluss aus der Investiven Gebarung (33 – 34)							0,00	0,00	0,00
SA3	Saldo (3) Nettofinanzierungssaldo (Saldo 1 + Saldo 2)							-30.428,64	-30.600,00	171,36
Finanzierungstätigkeit										
SU 35	Summe Einzahlungen aus der Finanzierungstätigkeit							0,00	0,00	0,00
SU 36	Summe Auszahlungen aus der Finanzierungstätigkeit							0,00	0,00	0,00
SA4	Saldo (4) Geldfluss aus der Finanzierungstätigkeit (35 – 36)							0,00	0,00	0,00
SA5	Saldo (5) Geldfluss aus der voranschlagswirksamen Gebarung (Saldo 3 + Saldo 4)							-30.428,64	-30.600,00	171,36
214	Polytechnische Schulen									
214000	Schulen der Polytechn. Lehrgänge									
Operative Gebarung										
SU 21 / 31	Summe Erträge / Einzahlungen operative Gebarung				0,00	0,00	0,00	0,00	0,00	0,00
1/214000-720000	Schulumlage Polytechnische Schule Laimbach	2225	3225	24	7.920,00	7.900,00	20,00	7.920,00	7.900,00	20,00

		MVAG MVAG VCQU			Ergebnisrechnung			Finanzierungsrechnung		
		EH	FH	VCQU	RA 2024	VA 2024	RA - VA	RA 2024	VA 2024	RA - VA
1/214000-720002	Schulumlage Poly Mank	2225	3225	24	6.400,00	6.400,00		6.400,00	6.400,00	
SU 22 / 32	Summe Aufwendungen / Auszahlungen operative Gebarung				14.320,00	14.300,00	20,00	14.320,00	14.300,00	20,00
SA 0 / SA 1	(0) Nettoergebnis (21 - 22) / (1) Geldfluss operative Gebarung (31 - 32)				-14.320,00	-14.300,00	-20,00	-14.320,00	-14.300,00	-20,00
SU 23	Summe Haushaltsrücklagen				0,00	0,00	0,00	0,00	0,00	0,00
SA00	Nettoergebnis nach Zuw./Entn. Haushaltsrücklagen (Saldo 0 +/- SU23)				-14.320,00	-14.300,00	-20,00			
Investive Gebarung										
SU 33	Summe Einzahlungen investive Gebarung							0,00	0,00	0,00
SU 34	Summe Auszahlungen investive Gebarung							0,00	0,00	0,00
SA2	Saldo (2) Geldfluss aus der Investiven Gebarung (33 - 34)							0,00	0,00	0,00
SA3	Saldo (3) Nettofinanzierungssaldo (Saldo 1 + Saldo 2)							-14.320,00	-14.300,00	-20,00
Finanzierungstätigkeit										
SU 35	Summe Einzahlungen aus der Finanzierungstätigkeit							0,00	0,00	0,00
SU 36	Summe Auszahlungen aus der Finanzierungstätigkeit							0,00	0,00	0,00
SA4	Saldo (4) Geldfluss aus der Finanzierungstätigkeit (35 - 36)							0,00	0,00	0,00
SA5	Saldo (5) Geldfluss aus der voranschlagswirksamen Gebarung (Saldo 3 + Saldo 4)							-14.320,00	-14.300,00	-20,00
22	Berufsbildender Unterricht; Anstalten der Bildung für Lehrerinnen und Lehrer sowie Erzieherinnen und Erzieher									
220	Berufsbildende Pflichtschulen									
220000	Berufsbildende Pflichtschulen									
Operative Gebarung										
SU 21 / 31	Summe Erträge / Einzahlungen operative Gebarung				0,00	0,00	0,00	0,00	0,00	0,00
1/220000-751000	Berufsschulerhaltungsbeitrag	2231	3231	26	1.670,00	1.700,00	-30,00	1.670,00	1.700,00	-30,00
SU 22 / 32	Summe Aufwendungen / Auszahlungen operative Gebarung				1.670,00	1.700,00	-30,00	1.670,00	1.700,00	-30,00
SA 0 / SA 1	(0) Nettoergebnis (21 - 22) / (1) Geldfluss operative Gebarung (31 - 32)				-1.670,00	-1.700,00	30,00	-1.670,00	-1.700,00	30,00
SU 23	Summe Haushaltsrücklagen				0,00	0,00	0,00	0,00	0,00	0,00
SA00	Nettoergebnis nach Zuw./Entn. Haushaltsrücklagen (Saldo 0 +/- SU23)				-1.670,00	-1.700,00	30,00			
Investive Gebarung										
SU 33	Summe Einzahlungen investive Gebarung							0,00	0,00	0,00
SU 34	Summe Auszahlungen investive Gebarung							0,00	0,00	0,00
SA2	Saldo (2) Geldfluss aus der Investiven Gebarung (33 - 34)							0,00	0,00	0,00
SA3	Saldo (3) Nettofinanzierungssaldo (Saldo 1 + Saldo 2)							-1.670,00	-1.700,00	30,00
Finanzierungstätigkeit										
SU 35	Summe Einzahlungen aus der Finanzierungstätigkeit							0,00	0,00	0,00
SU 36	Summe Auszahlungen aus der Finanzierungstätigkeit							0,00	0,00	0,00
SA4	Saldo (4) Geldfluss aus der Finanzierungstätigkeit (35 - 36)							0,00	0,00	0,00
SA5	Saldo (5) Geldfluss aus der voranschlagswirksamen Gebarung (Saldo 3 + Saldo 4)							-1.670,00	-1.700,00	30,00

		MVAG			Ergebnisrechnung			Finanzierungsrechnung		
		EH	FH	VCQU	RA 2024	VA 2024	RA - VA	RA 2024	VA 2024	RA - VA
24	Vorschulische Erziehung									
240	Kindergärten									
240000	Kindergärten									
Operative Gebarung										
2/240000+810000	Elternbeiträge / Bastelbeiträge	2114	3114	13	7.215,40	6.200,00	1.015,40	7.215,40	6.200,00	1.015,40
2/240000+810200	Nachmittagsbetreuung Elternbeiträge	2114	3114	13	6.265,42	4.000,00	2.265,42	7.221,16	4.000,00	3.221,16
2/240000+810300	Essenbeiträge Rückerstattung KG + TBE	2114	3114	13	6.304,71	3.000,00	3.304,71	6.648,09	3.000,00	3.648,09
2/240000+810500	Erträge aus Stromeinlieferungen	2114	3114	13	1.982,65	200,00	1.782,65	1.982,65	200,00	1.782,65
2/240000+813000	Erträge aus der Auflösung von Investitionszuschüssen (Kapitaltransfers)	2127			49.556,22	48.100,00	1.456,22			
2/240000+817000	Erträge aus der Auflösung von sonstigen Rückstellungen	2117			881,30		881,30			
2/240000+829000	Sonstige Einnahmen, Turnsaalbenützung	2116	3116	18		200,00	-200,00		200,00	-200,00
2/240000+860000	Zukunftsfonds	2121	3121		18.052,00	30.000,00	-11.948,00	18.052,00	30.000,00	-11.948,00
2/240000+861000	NÖLR, Förderung Ferienbetreuung	2121	3121	15		1.400,00	-1.400,00		1.400,00	-1.400,00
2/240000+861010	Zukunftsfonds, Ausgleichszahlung	2121	3121		19.682,64		19.682,64	19.682,64		19.682,64
2/240000+861200	Zinsenzuschuss NÖ Landesregierung	2121	3121	15	1.473,34	1.600,00	-126,66	1.473,34	1.600,00	-126,66
SU 21 / 31	Summe Erträge / Einzahlungen operative Gebarung				111.413,68	94.700,00	16.713,68	62.275,28	46.600,00	15.675,28
1/240000-400100	Betriebsausstattung	2221	3221	23	238,83	500,00	-261,17	238,83	500,00	-261,17
1/240000-430000	Ankauf Mittagessen KG + TBE	2221	3221	23	3.756,11	3.000,00	756,11	3.756,11	3.000,00	756,11
1/240000-451000	Beheizung	2221	3221	23	3.826,05	5.000,00	-1.173,95	3.826,05	5.000,00	-1.173,95
1/240000-454000	Reinigungsmittel	2221	3221	23	1.382,06	1.200,00	182,06	1.439,19	1.200,00	239,19
1/240000-459000	Sonstige Verbrauchsgüter (Budget KG-Tanten)	2221	3221	23	6.462,49	6.200,00	262,49	6.462,49	6.200,00	262,49
1/240000-511000	Bezüge für VB der Besoldungsgruppe II	2211	3211	20	73.731,24	73.700,00	31,24	73.731,24	73.700,00	31,24
1/240000-523000	Bezüge Arbeiter nicht ganzj. beschäft. / Aushilfen KG u. TBE	2211	3211	20	2.593,00	5.000,00	-2.407,00	2.593,00	5.000,00	-2.407,00
1/240000-565000	Mehrdienstleistungsentschädigung	2211	3211	20		500,00	-500,00		500,00	-500,00
1/240000-580000	DGB für Familienbeihilfen	2212	3212	20	2.823,97	3.500,00	-676,03	2.823,97	3.500,00	-676,03
1/240000-582000	Sonst. DGB zur sozialen Sicherheit	2212	3212	20	16.034,00	16.600,00	-566,00	16.034,00	16.600,00	-566,00
1/240000-592000	Dotierung von Rückstellungen für Jubiläumswendungen	2214			528,81	1.000,00	-471,19			
1/240000-593000	Dotierung von Rückstellungen für nicht konsumierte Urlaube	2214			262,64	500,00	-237,36			
1/240000-600000	Strom	2222	3222	24	1.806,86	1.600,00	206,86	1.806,86	1.600,00	206,86
1/240000-614000	Instandhaltung von Gebäuden	2224	3224	24	1.828,67	2.500,00	-671,33	2.128,67	2.500,00	-371,33
1/240000-614100	Instandhaltung von Maschinen	2224	3224	24	127,25	200,00	-72,75	127,25	200,00	-72,75
1/240000-631000	Telefon, Telegraf, Telex	2222	3222	24	668,94	800,00	-131,06	668,94	800,00	-131,06

		MVAG MVAG VCQU			Ergebnisrechnung			Finanzierungsrechnung		
		EH	FH		RA 2024	VA 2024	RA - VA	RA 2024	VA 2024	RA - VA
1/240000-650000	Kreditzinsen	2241	3241	25	4.356,59	4.700,00	-343,41	4.356,59	4.700,00	-343,41
1/240000-670000	Versicherungen	2222	3222	24	2.071,21	2.000,00	71,21	2.071,21	2.000,00	71,21
1/240000-680000	Planmäßige Abschreibung	2226			3.635,46		3.635,46			
1/240000-710000	Öffentliche Gebühren u. Abgaben (GVU)	2225	3225	24	4.151,17	4.500,00	-348,83	4.151,17	4.500,00	-348,83
1/240000-720000	Personalkostenersätze	2225	3225	24	4.650,00	3.000,00	1.650,00	4.650,00	3.000,00	1.650,00
1/240000-729000	Sonstige Ausgaben	2225	3225	24	1.899,28	1.300,00	599,28	1.899,28	1.300,00	599,28
SU 22 / 32	Summe Aufwendungen / Auszahlungen operative Gebarung				136.834,63	137.300,00	-465,37	132.764,85	135.800,00	-3.035,15
SA 0 / SA 1	(0) Nettoergebnis (21 - 22) / (1) Geldfluss operative Gebarung (31 - 32)				-25.420,95	-42.600,00	17.179,05	-70.489,57	-89.200,00	18.710,43
SU 23	Summe Haushaltsrücklagen				0,00	0,00	0,00	0,00	0,00	0,00
SA00	Nettoergebnis nach Zuw./Entn. Haushaltsrücklagen (Saldo 0 +/- SU23)				-25.420,95	-42.600,00	17.179,05			
Investive Gebarung										
2/240000+301000	Schul- und KG Fonds, Förderung Klimaanlage		3331					4.100,00	3.500,00	600,00
SU 33	Summe Einzahlungen investive Gebarung							4.100,00	3.500,00	600,00
1/240000-042000	Ankäufe Inventar		3415	2 41				17.102,34	18.000,00	-897,66
SU 34	Summe Auszahlungen investive Gebarung							17.102,34	18.000,00	-897,66
SA2	Saldo (2) Geldfluss aus der Investiven Gebarung (33 - 34)							-13.002,34	-14.500,00	1.497,66
SA3	Saldo (3) Nettofinanzierungssaldo (Saldo 1 + Saldo 2)							-83.491,91	-103.700,00	20.208,09
Finanzierungstätigkeit										
SU 35	Summe Einzahlungen aus der Finanzierungstätigkeit							0,00	0,00	0,00
1/240000-346000	Tilgung von Bankdarlehen		3614	65				8.370,77	7.800,00	570,77
SU 36	Summe Auszahlungen aus der Finanzierungstätigkeit							8.370,77	7.800,00	570,77
SA4	Saldo (4) Geldfluss aus der Finanzierungstätigkeit (35 - 36)							-8.370,77	-7.800,00	-570,77
SA5	Saldo (5) Geldfluss aus der voranschlagswirksamen Gebarung (Saldo 3 + Saldo 4)							-91.862,68	-111.500,00	19.637,32
240100	Kindergärten									
Operative Gebarung										
2/240100+810000	Fahrtkostenbeitrag der Eltern	2114	3114	13	2.714,61	1.500,00	1.214,61	2.714,61	1.500,00	1.214,61
2/240100+813000	Erträge aus der Auflösung von Investitionszuschüssen (Kapitaltransfers)	2127			3.385,42	3.400,00	-14,58			
SU 21 / 31	Summe Erträge / Einzahlungen operative Gebarung				6.100,03	4.900,00	1.200,03	2.714,61	1.500,00	1.214,61
1/240100-617000	Instandhaltung Kindergartenmobil	2224	3224	24	3.581,69	1.000,00	2.581,69	3.223,36	1.000,00	2.223,36
1/240100-670000	Versicherung Kindergartenmobil	2222	3222	24	1.748,51	1.600,00	148,51	1.748,51	1.600,00	148,51
1/240100-680000	Planmäßige Abschreibung	2226			5.299,57	5.300,00	-0,43			
1/240100-710000	Öffentl. Abgaben	2225	3225	24	80,33	100,00	-19,67	80,33	100,00	-19,67
1/240100-720000	Personalkostenersätze	2225	3225	24	8.340,00	9.200,00	-860,00	8.340,00	9.200,00	-860,00
SU 22 / 32	Summe Aufwendungen / Auszahlungen operative Gebarung				19.050,10	17.200,00	1.850,10	13.392,20	11.900,00	1.492,20
SA 0 / SA 1	(0) Nettoergebnis (21 - 22) / (1) Geldfluss operative Gebarung (31 - 32)				-12.950,07	-12.300,00	-650,07	-10.677,59	-10.400,00	-277,59
SU 23	Summe Haushaltsrücklagen				0,00	0,00	0,00	0,00	0,00	0,00

		MVAG MVAG VCQU			Ergebnisrechnung			Finanzierungsrechnung		
		EH	FH		RA 2024	VA 2024	RA - VA	RA 2024	VA 2024	RA - VA
SA00	Nettoergebnis nach Zuw./Entn. Haushaltsrücklagen (Saldo 0 +/- SU23)				-12.950,07	-12.300,00	-650,07			
Investive Gebarung										
SU 33	Summe Einzahlungen investive Gebarung							0,00	0,00	0,00
SU 34	Summe Auszahlungen investive Gebarung							0,00	0,00	0,00
SA2	Saldo (2) Geldfluss aus der Investiven Gebarung (33 – 34)							0,00	0,00	0,00
SA3	Saldo (3) Nettofinanzierungssaldo (Saldo 1 + Saldo 2)							-10.677,59	-10.400,00	-277,59
Finanzierungstätigkeit										
SU 35	Summe Einzahlungen aus der Finanzierungstätigkeit							0,00	0,00	0,00
SU 36	Summe Auszahlungen aus der Finanzierungstätigkeit							0,00	0,00	0,00
SA4	Saldo (4) Geldfluss aus der Finanzierungstätigkeit (35 – 36)							0,00	0,00	0,00
SA5	Saldo (5) Geldfluss aus der voranschlagswirksamen Gebarung (Saldo 3 + Saldo 4)							-10.677,59	-10.400,00	-277,59
240200	Kindergarten/TBE									
Operative Gebarung										
2/240200+810000	Bastelbeiträge TBE	2114	3114	13	1.430,03	900,00	530,03	1.441,53	900,00	541,53
2/240200+810100	Elternbeiträge für TBE	2114	3114	13	3.922,32	4.000,00	-77,68	4.010,80	4.000,00	10,80
2/240200+813000	Erträge aus der Auflösung von Investitionszuschüssen (Kapitaltransfers)	2127			1.591,00	1.600,00	-9,00			
2/240200+817000	Erträge aus der Auflösung von sonstigen Rückstellungen	2117			1.678,11		1.678,11			
2/240200+860000	Zukunftsfonds	2121	3121		18.052,00	30.000,00	-11.948,00	18.052,00	30.000,00	-11.948,00
2/240200+861010	Zukunftsfonds, Ausgleichszahlung	2121	3121		19.682,63		19.682,63	19.682,63		19.682,63
2/240200+861100	NÖLR, Trägerförderung TBE	2121	3121	15	11.636,70	22.100,00	-10.463,30	11.636,70	22.100,00	-10.463,30
2/240200+861200	NÖLR, Kinderbetreuungsbeitrag TBE	2121	3121	15	59.978,10	40.000,00	19.978,10	59.978,10	40.000,00	19.978,10
2/240200+862000	Zuzahlung Gemeinden Besuch TBE	2121	3121	15	9.238,83	6.000,00	3.238,83	10.194,57	6.000,00	4.194,57
SU 21 / 31	Summe Erträge / Einzahlungen operative Gebarung				127.209,72	104.600,00	22.609,72	124.996,33	103.000,00	21.996,33
1/240200-400000	Betriebsausstattung TBE	2221	3221	23	987,22	1.600,00	-612,78	987,22	1.600,00	-612,78
1/240200-459000	Sonstige Verbrauchsgüter	2221	3221	23	1.228,05	1.200,00	28,05	1.228,05	1.200,00	28,05
1/240200-511000	Geldbezüge der Vertragsbediensteten	2211	3211	20	91.241,81	88.000,00	3.241,81	91.241,81	88.000,00	3.241,81
1/240200-580000	Dienstgeberbeiträge zum Ausgleichsfonds für Familienbeihilfen	2212	3212	20	3.375,91	3.900,00	-524,09	3.375,91	3.900,00	-524,09
1/240200-582000	Sonstige Dienstgeberbeiträge zur sozialen Sicherheit	2212	3212	20	19.522,52	18.500,00	1.022,52	19.522,52	18.500,00	1.022,52
1/240200-592000	Dotierung von Rückstellungen für Jubiläumszuwendungen	2214			1.170,24	1.100,00	70,24			
1/240200-593000	Dotierung von Rückstellungen für nicht konsumierte Urlaube	2214			159,81	300,00	-140,19			
1/240200-631000	Telekommunikationsdienste	2222	3222	24	91,38	200,00	-108,62	91,38	200,00	-108,62
1/240200-680000	Planmäßige Abschreibung	2226			80.059,55	80.100,00	-40,45			
1/240200-720000	Personalkostenersätze	2225	3225	24		1.000,00	-1.000,00		1.000,00	-1.000,00

		MVAG	MVAG	VCQU	Ergebnisrechnung			Finanzierungsrechnung		
		EH	FH		RA 2024	VA 2024	RA - VA	RA 2024	VA 2024	RA - VA
1/240200-729000	Sonstige Aufwendungen	2225	3225	24	937,75	900,00	37,75	937,75	900,00	37,75
SU 22 / 32	Summe Aufwendungen / Auszahlungen operative Gebarung				198.774,24	196.800,00	1.974,24	117.384,64	115.300,00	2.084,64
SA 0 / SA 1	(0) Nettoergebnis (21 - 22) / (1) Geldfluss operative Gebarung (31 - 32)				-71.564,52	-92.200,00	20.635,48	7.611,69	-12.300,00	19.911,69
SU 23	Summe Haushaltsrücklagen				0,00	0,00	0,00	0,00	0,00	0,00
SA00	Nettoergebnis nach Zuw./Entn. Haushaltsrücklagen (Saldo 0 +/- SU23)				-71.564,52	-92.200,00	20.635,48			
Investive Gebarung										
SU 33	Summe Einzahlungen investive Gebarung							0,00	0,00	0,00
SU 34	Summe Auszahlungen investive Gebarung							0,00	0,00	0,00
SA2	Saldo (2) Geldfluss aus der Investiven Gebarung (33 - 34)							0,00	0,00	0,00
SA3	Saldo (3) Nettofinanzierungssaldo (Saldo 1 + Saldo 2)							7.611,69	-12.300,00	19.911,69
Finanzierungstätigkeit										
SU 35	Summe Einzahlungen aus der Finanzierungstätigkeit							0,00	0,00	0,00
SU 36	Summe Auszahlungen aus der Finanzierungstätigkeit							0,00	0,00	0,00
SA4	Saldo (4) Geldfluss aus der Finanzierungstätigkeit (35 - 36)							0,00	0,00	0,00
SA5	Saldo (5) Geldfluss aus der voranschlagswirksamen Gebarung (Saldo 3 + Saldo 4)							7.611,69	-12.300,00	19.911,69
240300	Gartenanlage Kindergarten									
Operative Gebarung										
SU 21 / 31	Summe Erträge / Einzahlungen operative Gebarung				0,00	0,00	0,00	0,00	0,00	0,00
1/240300-680000	Planmäßige Abschreibung	2226			871,60	900,00	-28,40			
SU 22 / 32	Summe Aufwendungen / Auszahlungen operative Gebarung				871,60	900,00	-28,40	0,00	0,00	0,00
SA 0 / SA 1	(0) Nettoergebnis (21 - 22) / (1) Geldfluss operative Gebarung (31 - 32)				-871,60	-900,00	28,40	0,00	0,00	0,00
SU 23	Summe Haushaltsrücklagen				0,00	0,00	0,00	0,00	0,00	0,00
SA00	Nettoergebnis nach Zuw./Entn. Haushaltsrücklagen (Saldo 0 +/- SU23)				-871,60	-900,00	28,40			
Investive Gebarung										
SU 33	Summe Einzahlungen investive Gebarung							0,00	0,00	0,00
SU 34	Summe Auszahlungen investive Gebarung							0,00	0,00	0,00
SA2	Saldo (2) Geldfluss aus der Investiven Gebarung (33 - 34)							0,00	0,00	0,00
SA3	Saldo (3) Nettofinanzierungssaldo (Saldo 1 + Saldo 2)							0,00	0,00	0,00
Finanzierungstätigkeit										
SU 35	Summe Einzahlungen aus der Finanzierungstätigkeit							0,00	0,00	0,00
SU 36	Summe Auszahlungen aus der Finanzierungstätigkeit							0,00	0,00	0,00
SA4	Saldo (4) Geldfluss aus der Finanzierungstätigkeit (35 - 36)							0,00	0,00	0,00
SA5	Saldo (5) Geldfluss aus der voranschlagswirksamen Gebarung (Saldo 3 + Saldo 4)							0,00	0,00	0,00

		MVAG			Ergebnisrechnung			Finanzierungsrechnung		
		EH	FH	VCQU	RA 2024	VA 2024	RA - VA	RA 2024	VA 2024	RA - VA
240600	Photovoltaik Kindergarten									
Operative Gebarung										
SU 21 / 31	Summe Erträge / Einzahlungen operative Gebarung				0,00	0,00	0,00	0,00	0,00	0,00
1/240600-680000	Planmäßige Abschreibung	2226			868,04	900,00	-31,96			
SU 22 / 32	Summe Aufwendungen / Auszahlungen operative Gebarung				868,04	900,00	-31,96	0,00	0,00	0,00
SA 0 / SA 1	(0) Nettoergebnis (21 - 22) / (1) Geldfluss operative Gebarung (31 - 32)				-868,04	-900,00	31,96	0,00	0,00	0,00
SU 23	Summe Haushaltsrücklagen				0,00	0,00	0,00	0,00	0,00	0,00
SA00	Nettoergebnis nach Zuw./Entn. Haushaltsrücklagen (Saldo 0 +/- SU23)				-868,04	-900,00	31,96			
Investive Gebarung										
SU 33	Summe Einzahlungen investive Gebarung							0,00	0,00	0,00
SU 34	Summe Auszahlungen investive Gebarung							0,00	0,00	0,00
SA2	Saldo (2) Geldfluss aus der Investiven Gebarung (33 - 34)							0,00	0,00	0,00
SA3	Saldo (3) Nettofinanzierungssaldo (Saldo 1 + Saldo 2)							0,00	0,00	0,00
Finanzierungstätigkeit										
SU 35	Summe Einzahlungen aus der Finanzierungstätigkeit							0,00	0,00	0,00
SU 36	Summe Auszahlungen aus der Finanzierungstätigkeit							0,00	0,00	0,00
SA4	Saldo (4) Geldfluss aus der Finanzierungstätigkeit (35 - 36)							0,00	0,00	0,00
SA5	Saldo (5) Geldfluss aus der voranschlagswirksamen Gebarung (Saldo 3 + Saldo 4)							0,00	0,00	0,00
240700	Kindergärten									
Operative Gebarung										
6/240700+829910	Zuführung vom OH - inaktiv!	2116	3116	1		6.500,00	-6.500,00		6.500,00	-6.500,00
6/240700+899000	Entnahmen aus Verrechnungsrücklagen zwischen operativer Gebarung und Projekten	2116		1	6.492,68		6.492,68			
SU 21 / 31	Summe Erträge / Einzahlungen operative Gebarung				6.492,68	6.500,00	-7,32	0,00	6.500,00	-6.500,00
SU 22 / 32	Summe Aufwendungen / Auszahlungen operative Gebarung				0,00	0,00	0,00	0,00	0,00	0,00
SA 0 / SA 1	(0) Nettoergebnis (21 - 22) / (1) Geldfluss operative Gebarung (31 - 32)				6.492,68	6.500,00	-7,32	0,00	6.500,00	-6.500,00
SU 23	Summe Haushaltsrücklagen				0,00	0,00	0,00	0,00	0,00	0,00
SA00	Nettoergebnis nach Zuw./Entn. Haushaltsrücklagen (Saldo 0 +/- SU23)				6.492,68	6.500,00	-7,32			
Investive Gebarung										
6/240700+300000	Kapitaltransfers von Bund, Bundesfonds und Bundeskammern - KIP		3331	1 33				14.885,83	14.900,00	-14,17
6/240700+301000	NÖLR, Zuschuss Schul- und Kindergartenbaufonds		3331	1 33				7.500,00	7.500,00	
SU 33	Summe Einzahlungen investive Gebarung							22.385,83	22.400,00	-14,17
5/240700-010000	Ankauf PV-Anlage		3413	1 40				28.878,51	28.900,00	-21,49
SU 34	Summe Auszahlungen investive Gebarung							28.878,51	28.900,00	-21,49
SA2	Saldo (2) Geldfluss aus der Investiven Gebarung (33 - 34)							-6.492,68	-6.500,00	7,32

		MVAG			Ergebnisrechnung			Finanzierungsrechnung		
		EH	FH	VCQU	RA 2024	VA 2024	RA - VA	RA 2024	VA 2024	RA - VA
SA3	Saldo (3) Nettofinanzierungssaldo (Saldo 1 + Saldo 2)							-6.492,68	0,00	-6.492,68
Finanzierungstätigkeit										
SU 35	Summe Einzahlungen aus der Finanzierungstätigkeit							0,00	0,00	0,00
SU 36	Summe Auszahlungen aus der Finanzierungstätigkeit							0,00	0,00	0,00
SA4	Saldo (4) Geldfluss aus der Finanzierungstätigkeit (35 – 36)							0,00	0,00	0,00
SA5	Saldo (5) Geldfluss aus der voranschlagswirksamen Gebarung (Saldo 3 + Saldo 4)							-6.492,68	0,00	-6.492,68
26	Sport und außerschulische Leibeserziehung									
269	Sonstige Einrichtungen und Maßnahmen									
269000	Sportanlagen Maßnahmen									
Operative Gebarung										
2/269000+810000	EVN Stromgutschrift	2114	3114			1.200,00	-1.200,00		1.200,00	-1.200,00
2/269000+810100	Erträge Stromeinlieferungen	2114	3114	13	4.844,81	5.000,00	-155,19	4.844,81	5.000,00	-155,19
2/269000+813000	Erträge aus der Auflösung von Investitionszuschüssen (Kapitaltransfers)	2127			2.162,05	2.200,00	-37,95			
2/269000+829000	Rückerstattung SVL (Strom)	2116	3116	18	4.619,95	6.000,00	-1.380,05	4.619,95	6.000,00	-1.380,05
2/269000+829100	Rückstattung Versicherung Sturmschaden	2116	3116		827,64		827,64	827,64		827,64
2/269000+861100	NÖLR Zinsenzuschuss Sportverein	2121	3121	15	3.174,60	3.700,00	-525,40	3.174,60	3.700,00	-525,40
SU 21 / 31	Summe Erträge / Einzahlungen operative Gebarung				15.629,05	18.100,00	-2.470,95	13.467,00	15.900,00	-2.433,00
1/269000-600000	Energiebezüge (Strom SVL)	2222	3222	24	5.510,09	6.000,00	-489,91	5.510,09	6.000,00	-489,91
1/269000-613000	Instandhaltung Sportanlage und Geräte	2224	3224	24	3.705,86	3.000,00	705,86	2.878,22	3.000,00	-121,78
1/269000-650000	Kreditzinsen	2241	3241	25	4.019,22	4.000,00	19,22	4.019,22	4.000,00	19,22
1/269000-670000	Versicherungen	2222	3222	24	691,12	700,00	-8,88	691,12	700,00	-8,88
1/269000-680000	Planmäßige Abschreibung	2226			12.685,09	12.700,00	-14,91			
1/269000-710000	Öffentliche Abgaben, ohne Gebühren gemäß FAG (GVU)	2225	3225	24	1.224,76	1.500,00	-275,24	1.224,76	1.500,00	-275,24
1/269000-723000	Repräsentationsaufwendungen	2225	3225	24	194,40		194,40	194,40		194,40
1/269000-777000	Zuschüsse an Sportvereine	2234		44	5.525,00	4.000,00	1.525,00			
SU 22 / 32	Summe Aufwendungen / Auszahlungen operative Gebarung				33.555,54	31.900,00	1.655,54	14.517,81	15.200,00	-682,19
SA 0 / SA 1	(0) Nettoergebnis (21 - 22) / (1) Geldfluss operative Gebarung (31 – 32)				-17.926,49	-13.800,00	-4.126,49	-1.050,81	700,00	-1.750,81
SU 23	Summe Haushaltsrücklagen				0,00	0,00	0,00	0,00	0,00	0,00
SA00	Nettoergebnis nach Zuw./Entn. Haushaltsrücklagen (Saldo 0 +/- SU23)				-17.926,49	-13.800,00	-4.126,49			
Investive Gebarung										
SU 33	Summe Einzahlungen investive Gebarung							0,00	0,00	0,00
1/269000-777000	Zuschüsse an Sportvereine		3434	44				5.525,00	4.000,00	1.525,00
SU 34	Summe Auszahlungen investive Gebarung							5.525,00	4.000,00	1.525,00
SA2	Saldo (2) Geldfluss aus der Investiven Gebarung (33 – 34)							-5.525,00	-4.000,00	-1.525,00

		MVAG	MVAG	VCQU	Ergebnisrechnung			Finanzierungsrechnung		
		EH	FH		RA 2024	VA 2024	RA - VA	RA 2024	VA 2024	RA - VA
SA3	Saldo (3) Nettofinanzierungssaldo (Saldo 1 + Saldo 2)							-6.575,81	-3.300,00	-3.275,81
Finanzierungstätigkeit										
SU 35	Summe Einzahlungen aus der Finanzierungstätigkeit							0,00	0,00	0,00
1/269000-346000	Tilgung von Bankdarlehen		3614	65				19.907,84	19.900,00	7,84
SU 36	Summe Auszahlungen aus der Finanzierungstätigkeit							19.907,84	19.900,00	7,84
SA4	Saldo (4) Geldfluss aus der Finanzierungstätigkeit (35 – 36)							-19.907,84	-19.900,00	-7,84
SA5	Saldo (5) Geldfluss aus der voranschlagswirksamen Gebarung (Saldo 3 + Saldo 4)							-26.483,65	-23.200,00	-3.283,65
269010 Photovoltaikanlage SV Leiben										
Operative Gebarung										
SU 21 / 31	Summe Erträge / Einzahlungen operative Gebarung				0,00	0,00	0,00	0,00	0,00	0,00
1/269010-680000	Planmäßige Abschreibung		2226		1.656,17	1.700,00	-43,83			
SU 22 / 32	Summe Aufwendungen / Auszahlungen operative Gebarung				1.656,17	1.700,00	-43,83	0,00	0,00	0,00
SA 0 / SA 1	(0) Nettoergebnis (21 - 22) / (1) Geldfluss operative Gebarung (31 – 32)				-1.656,17	-1.700,00	43,83	0,00	0,00	0,00
SU 23	Summe Haushaltsrücklagen				0,00	0,00	0,00	0,00	0,00	0,00
SA00	Nettoergebnis nach Zuw./Entn. Haushaltsrücklagen (Saldo 0 +/- SU23)				-1.656,17	-1.700,00	43,83			
Investive Gebarung										
SU 33	Summe Einzahlungen investive Gebarung							0,00	0,00	0,00
SU 34	Summe Auszahlungen investive Gebarung							0,00	0,00	0,00
SA2	Saldo (2) Geldfluss aus der Investiven Gebarung (33 – 34)							0,00	0,00	0,00
SA3	Saldo (3) Nettofinanzierungssaldo (Saldo 1 + Saldo 2)							0,00	0,00	0,00
Finanzierungstätigkeit										
SU 35	Summe Einzahlungen aus der Finanzierungstätigkeit							0,00	0,00	0,00
SU 36	Summe Auszahlungen aus der Finanzierungstätigkeit							0,00	0,00	0,00
SA4	Saldo (4) Geldfluss aus der Finanzierungstätigkeit (35 – 36)							0,00	0,00	0,00
SA5	Saldo (5) Geldfluss aus der voranschlagswirksamen Gebarung (Saldo 3 + Saldo 4)							0,00	0,00	0,00
28 Forschung und Wissenschaft										
282 Studienbeihilfen										
282000 Geleistete Anzahlungen										
Operative Gebarung										
SU 21 / 31	Summe Erträge / Einzahlungen operative Gebarung				0,00	0,00	0,00	0,00	0,00	0,00
1/282000-768000	NÖ-Semesterticket		2234	3234	27				500,00	-500,00
SU 22 / 32	Summe Aufwendungen / Auszahlungen operative Gebarung				0,00	500,00	-500,00	0,00	500,00	-500,00
SA 0 / SA 1	(0) Nettoergebnis (21 - 22) / (1) Geldfluss operative Gebarung (31 – 32)				0,00	-500,00	500,00	0,00	-500,00	500,00
SU 23	Summe Haushaltsrücklagen				0,00	0,00	0,00	0,00	0,00	0,00
SA00	Nettoergebnis nach Zuw./Entn. Haushaltsrücklagen (Saldo 0 +/- SU23)				0,00	-500,00	500,00			

	MVAG	MVAG	VCQU	Ergebnisrechnung			Finanzierungsrechnung			
				EH	FH	RA 2024	VA 2024	RA - VA	RA 2024	VA 2024
Investive Gebarung										
SU 33								0,00	0,00	0,00
								0,00	0,00	0,00
SU 34								0,00	0,00	0,00
								0,00	0,00	0,00
SA2								0,00	0,00	0,00
								0,00	0,00	0,00
SA3								0,00	-500,00	500,00
								0,00	-500,00	500,00
Finanzierungstätigkeit										
SU 35								0,00	0,00	0,00
								0,00	0,00	0,00
SU 36								0,00	0,00	0,00
								0,00	0,00	0,00
SA4								0,00	0,00	0,00
								0,00	0,00	0,00
SA5								0,00	-500,00	500,00
								0,00	-500,00	500,00

		MVAG	MVAG	VCQU	Ergebnisrechnung			Finanzierungsrechnung		
		EH	FH		RA 2024	VA 2024	RA - VA	RA 2024	VA 2024	RA - VA
3 Kunst, Kultur und Kultus										
32	Musik und darstellende Kunst									
320	Ausbildung in Musik und darstellender Kunst									
320000	Ausbildung in Musik u. darst. Kunst									
Operative Gebarung										
2/320000+829000	Guthaben Musikschulverband	2116	3116	18	9.337,03	8.000,00	1.337,03	9.337,03	8.000,00	1.337,03
SU 21 / 31	Summe Erträge / Einzahlungen operative Gebarung				9.337,03	8.000,00	1.337,03	9.337,03	8.000,00	1.337,03
1/320000-752000	Musikschule - Schulumlage	2231	3231	26	50.182,51	48.400,00	1.782,51	50.182,51	48.400,00	1.782,51
1/320000-757000	Sonstige Ausgaben Musikschule (Beitrag an Eltern)	2234	3234	27	2.059,80	1.500,00	559,80	2.059,80	1.500,00	559,80
SU 22 / 32	Summe Aufwendungen / Auszahlungen operative Gebarung				52.242,31	49.900,00	2.342,31	52.242,31	49.900,00	2.342,31
SA 0 / SA 1	(0) Nettoergebnis (21 - 22) / (1) Geldfluss operative Gebarung (31 - 32)				-42.905,28	-41.900,00	-1.005,28	-42.905,28	-41.900,00	-1.005,28
SU 23	Summe Haushaltsrücklagen				0,00	0,00	0,00	0,00	0,00	0,00
SA00	Nettoergebnis nach Zuw./Entn. Haushaltsrücklagen (Saldo 0 +/- SU23)				-42.905,28	-41.900,00	-1.005,28			
Investive Gebarung										
SU 33	Summe Einzahlungen investive Gebarung							0,00	0,00	0,00
SU 34	Summe Auszahlungen investive Gebarung							0,00	0,00	0,00
SA2	Saldo (2) Geldfluss aus der Investiven Gebarung (33 - 34)							0,00	0,00	0,00
SA3	Saldo (3) Nettofinanzierungssaldo (Saldo 1 + Saldo 2)							-42.905,28	-41.900,00	-1.005,28
Finanzierungstätigkeit										
SU 35	Summe Einzahlungen aus der Finanzierungstätigkeit							0,00	0,00	0,00
SU 36	Summe Auszahlungen aus der Finanzierungstätigkeit							0,00	0,00	0,00
SA4	Saldo (4) Geldfluss aus der Finanzierungstätigkeit (35 - 36)							0,00	0,00	0,00
SA5	Saldo (5) Geldfluss aus der voranschlagswirksamen Gebarung (Saldo 3 + Saldo 4)							-42.905,28	-41.900,00	-1.005,28
321	Einrichtungen der Musikpflege									
321000	Einrichtungen der Musikpflege									
Operative Gebarung										
SU 21 / 31	Summe Erträge / Einzahlungen operative Gebarung				0,00	0,00	0,00	0,00	0,00	0,00
1/321000-680000	Planmäßige Abschreibung	2226			67,08	100,00	-32,92			
1/321000-777000	Zuschüsse an Musikverein	2234		44	1.600,00	1.800,00	-200,00			
SU 22 / 32	Summe Aufwendungen / Auszahlungen operative Gebarung				1.667,08	1.900,00	-232,92	0,00	0,00	0,00
SA 0 / SA 1	(0) Nettoergebnis (21 - 22) / (1) Geldfluss operative Gebarung (31 - 32)				-1.667,08	-1.900,00	232,92	0,00	0,00	0,00
SU 23	Summe Haushaltsrücklagen				0,00	0,00	0,00	0,00	0,00	0,00
SA00	Nettoergebnis nach Zuw./Entn. Haushaltsrücklagen (Saldo 0 +/- SU23)				-1.667,08	-1.900,00	232,92			

		MVAG	MVAG	VCQU	Ergebnisrechnung			Finanzierungsrechnung		
		EH	FH		RA 2024	VA 2024	RA - VA	RA 2024	VA 2024	RA - VA
Investive Gebarung										
SU 33	Summe Einzahlungen investive Gebarung							0,00	0,00	0,00
1/321000-777000	Zuschüsse an Musikverein		3434	44				1.600,00	1.800,00	-200,00
SU 34	Summe Auszahlungen investive Gebarung							1.600,00	1.800,00	-200,00
SA2	Saldo (2) Geldfluss aus der Investiven Gebarung (33 – 34)							-1.600,00	-1.800,00	200,00
SA3	Saldo (3) Nettofinanzierungssaldo (Saldo 1 + Saldo 2)							-1.600,00	-1.800,00	200,00
Finanzierungstätigkeit										
SU 35	Summe Einzahlungen aus der Finanzierungstätigkeit							0,00	0,00	0,00
SU 36	Summe Auszahlungen aus der Finanzierungstätigkeit							0,00	0,00	0,00
SA4	Saldo (4) Geldfluss aus der Finanzierungstätigkeit (35 – 36)							0,00	0,00	0,00
SA5	Saldo (5) Geldfluss aus der voranschlagswirksamen Gebarung (Saldo 3 + Saldo 4)							-1.600,00	-1.800,00	200,00
33 Schrifttum, Literatur und Sprache										
330 Förderung von Schrifttum, Literatur und Sprache										
330000 Druckwerke - Chronik										
Operative Gebarung										
2/330000+808000	Erlöse Verkauf Chronik	2116	3116	16	280,00	100,00	180,00	280,00	100,00	180,00
SU 21 / 31	Summe Erträge / Einzahlungen operative Gebarung				280,00	100,00	180,00	280,00	100,00	180,00
1/330000-728000	Provisionen an Autor	2225	3225		511,00		511,00	511,00		511,00
SU 22 / 32	Summe Aufwendungen / Auszahlungen operative Gebarung				511,00	0,00	511,00	511,00	0,00	511,00
SA 0 / SA 1	(0) Nettoergebnis (21 - 22) / (1) Geldfluss operative Gebarung (31 – 32)				-231,00	100,00	-331,00	-231,00	100,00	-331,00
SU 23	Summe Haushaltsrücklagen				0,00	0,00	0,00	0,00	0,00	0,00
SA00	Nettoergebnis nach Zuw./Entn. Haushaltsrücklagen (Saldo 0 +/- SU23)				-231,00	100,00	-331,00			
Investive Gebarung										
SU 33	Summe Einzahlungen investive Gebarung							0,00	0,00	0,00
SU 34	Summe Auszahlungen investive Gebarung							0,00	0,00	0,00
SA2	Saldo (2) Geldfluss aus der Investiven Gebarung (33 – 34)							0,00	0,00	0,00
SA3	Saldo (3) Nettofinanzierungssaldo (Saldo 1 + Saldo 2)							-231,00	100,00	-331,00
Finanzierungstätigkeit										
SU 35	Summe Einzahlungen aus der Finanzierungstätigkeit							0,00	0,00	0,00
SU 36	Summe Auszahlungen aus der Finanzierungstätigkeit							0,00	0,00	0,00
SA4	Saldo (4) Geldfluss aus der Finanzierungstätigkeit (35 – 36)							0,00	0,00	0,00
SA5	Saldo (5) Geldfluss aus der voranschlagswirksamen Gebarung (Saldo 3 + Saldo 4)							-231,00	100,00	-331,00

		MVAG	MVAG	VCQU	Ergebnisrechnung			Finanzierungsrechnung		
		EH	FH		RA 2024	VA 2024	RA - VA	RA 2024	VA 2024	RA - VA
36	Heimatpflege									
363	Altstadterhaltung und Ortsbildpflege									
363000	Altstadterhaltung und. Ortsbildpflege									
Operative Gebarung										
SU 21 / 31	Summe Erträge / Einzahlungen operative Gebarung				0,00	0,00	0,00	0,00	0,00	0,00
1/363000-720000	Personalkostenersätze	2225	3225	24	33.015,00	34.000,00	-985,00	33.015,00	34.000,00	-985,00
1/363000-728000	Ortsbildpflege	2225	3225	24	6.083,96	2.500,00	3.583,96	6.083,96	2.500,00	3.583,96
SU 22 / 32	Summe Aufwendungen / Auszahlungen operative Gebarung				39.098,96	36.500,00	2.598,96	39.098,96	36.500,00	2.598,96
SA 0 / SA 1	(0) Nettoergebnis (21 - 22) / (1) Geldfluss operative Gebarung (31 - 32)				-39.098,96	-36.500,00	-2.598,96	-39.098,96	-36.500,00	-2.598,96
SU 23	Summe Haushaltsrücklagen				0,00	0,00	0,00	0,00	0,00	0,00
SA00	Nettoergebnis nach Zuw./Entn. Haushaltsrücklagen (Saldo 0 +/- SU23)				-39.098,96	-36.500,00	-2.598,96			
Investive Gebarung										
SU 33	Summe Einzahlungen investive Gebarung							0,00	0,00	0,00
SU 34	Summe Auszahlungen investive Gebarung							0,00	0,00	0,00
SA2	Saldo (2) Geldfluss aus der Investiven Gebarung (33 - 34)							0,00	0,00	0,00
SA3	Saldo (3) Nettofinanzierungssaldo (Saldo 1 + Saldo 2)							-39.098,96	-36.500,00	-2.598,96
Finanzierungstätigkeit										
SU 35	Summe Einzahlungen aus der Finanzierungstätigkeit							0,00	0,00	0,00
SU 36	Summe Auszahlungen aus der Finanzierungstätigkeit							0,00	0,00	0,00
SA4	Saldo (4) Geldfluss aus der Finanzierungstätigkeit (35 - 36)							0,00	0,00	0,00
SA5	Saldo (5) Geldfluss aus der voranschlagswirksamen Gebarung (Saldo 3 + Saldo 4)							-39.098,96	-36.500,00	-2.598,96
369	Sonstige Einrichtungen und Maßnahmen									
369000	Sonstige Einrichtungen und Maßnahmen									
Operative Gebarung										
SU 21 / 31	Summe Erträge / Einzahlungen operative Gebarung				0,00	0,00	0,00	0,00	0,00	0,00
1/369000-720000	Personalkostenersätze	2225	3225	24	2.595,00	3.000,00	-405,00	2.595,00	3.000,00	-405,00
1/369000-728000	Brauchtumspflege	2225	3225	24	2.913,01	4.200,00	-1.286,99	2.913,01	4.200,00	-1.286,99
SU 22 / 32	Summe Aufwendungen / Auszahlungen operative Gebarung				5.508,01	7.200,00	-1.691,99	5.508,01	7.200,00	-1.691,99
SA 0 / SA 1	(0) Nettoergebnis (21 - 22) / (1) Geldfluss operative Gebarung (31 - 32)				-5.508,01	-7.200,00	1.691,99	-5.508,01	-7.200,00	1.691,99
SU 23	Summe Haushaltsrücklagen				0,00	0,00	0,00	0,00	0,00	0,00
SA00	Nettoergebnis nach Zuw./Entn. Haushaltsrücklagen (Saldo 0 +/- SU23)				-5.508,01	-7.200,00	1.691,99			
Investive Gebarung										
SU 33	Summe Einzahlungen investive Gebarung							0,00	0,00	0,00
SU 34	Summe Auszahlungen investive Gebarung							0,00	0,00	0,00
SA2	Saldo (2) Geldfluss aus der Investiven Gebarung (33 - 34)							0,00	0,00	0,00
SA3	Saldo (3) Nettofinanzierungssaldo (Saldo 1 + Saldo 2)							-5.508,01	-7.200,00	1.691,99

	MVAG	MVAG	VCQU	Ergebnisrechnung			Finanzierungsrechnung			
				EH	FH		RA 2024	VA 2024	RA - VA	RA 2024
Finanzierungstätigkeit										
SU 35								0,00	0,00	0,00
SU 36								0,00	0,00	0,00
SA4								0,00	0,00	0,00
SA5								-5.508,01	-7.200,00	1.691,99
38 Sonstige Kulturpflege										
381 Maßnahmen der Kulturpflege										
381000 Maßnahmen der Kulturpflege										
Operative Gebarung										
SU 21 / 31								0,00	0,00	0,00
1/381000-510000				2211	3211	20		16.787,65	16.600,00	187,65
1/381000-565000				2211	3211	20		734,64	800,00	-65,36
1/381000-569000				2211	3211	20		42,21	100,00	-57,79
1/381000-580000				2212	3212	20		649,94	700,00	-50,06
1/381000-582000				2212	3212	20		3.742,81	3.800,00	-57,19
1/381000-593000				2214					500,00	-500,00
1/381000-631000				2222	3222	24		282,04	300,00	-17,96
1/381000-640000				2222	3222	24		3.180,00	3.100,00	80,00
1/381000-670000				2222	3222	24		9.017,27	9.100,00	-82,73
1/381000-680000				2226				3.372,02	3.400,00	-27,98
1/381000-720000				2225	3225	24		2.700,00	5.000,00	-2.300,00
1/381000-729000				2225	3225	24		108,40	300,00	-191,60
1/381000-755000				2233	3233	27		20.000,00	20.000,00	
1/381000-756000				2233	3233	27		47.677,55	45.400,00	2.277,55
SU 22 / 32								108.294,53	109.100,00	-805,47
SA 0 / SA 1								-108.294,53	-109.100,00	805,47
SU 23								0,00	0,00	0,00
SA00								-108.294,53	-109.100,00	805,47
Investive Gebarung										
SU 33								0,00	0,00	0,00
SU 34								0,00	0,00	0,00
SA2								0,00	0,00	0,00
SA3								-69.578,96	-105.200,00	35.621,04

		MVAG	MVAG	VCQU	Ergebnisrechnung			Finanzierungsrechnung		
		EH	FH		RA 2024	VA 2024	RA - VA	RA 2024	VA 2024	RA - VA
Finanzierungstätigkeit										
SU 35	Summe Einzahlungen aus der Finanzierungstätigkeit							0,00	0,00	0,00
SU 36	Summe Auszahlungen aus der Finanzierungstätigkeit							0,00	0,00	0,00
SA4	Saldo (4) Geldfluss aus der Finanzierungstätigkeit (35 – 36)							0,00	0,00	0,00
SA5	Saldo (5) Geldfluss aus der voranschlagswirksamen Gebarung (Saldo 3 + Saldo 4)							-69.578,96	-105.200,00	35.621,04
39 Kultus										
390 Kirchliche Angelegenheiten										
390000 Kirchliche Angelegenheiten										
Operative Gebarung										
SU 21 / 31	Summe Erträge / Einzahlungen operative Gebarung				0,00	0,00	0,00	0,00	0,00	0,00
1/390000-754000	Zuschuesse an Religionsgemeinschaften 2231 3231 26				1.700,00	1.700,00		1.700,00	1.700,00	
SU 22 / 32	Summe Aufwendungen / Auszahlungen operative Gebarung				1.700,00	1.700,00	0,00	1.700,00	1.700,00	0,00
SA 0 / SA 1	(0) Nettoergebnis (21 - 22) / (1) Geldfluss operative Gebarung (31 – 32)				-1.700,00	-1.700,00	0,00	-1.700,00	-1.700,00	0,00
SU 23	Summe Haushaltsrücklagen				0,00	0,00	0,00	0,00	0,00	0,00
SA00	Nettoergebnis nach Zuw./Entn. Haushaltsrücklagen (Saldo 0 +/- SU23)				-1.700,00	-1.700,00	0,00			
Investive Gebarung										
SU 33	Summe Einzahlungen investive Gebarung							0,00	0,00	0,00
SU 34	Summe Auszahlungen investive Gebarung							0,00	0,00	0,00
SA2	Saldo (2) Geldfluss aus der Investiven Gebarung (33 – 34)							0,00	0,00	0,00
SA3	Saldo (3) Nettofinanzierungssaldo (Saldo 1 + Saldo 2)							-1.700,00	-1.700,00	0,00
Finanzierungstätigkeit										
SU 35	Summe Einzahlungen aus der Finanzierungstätigkeit							0,00	0,00	0,00
SU 36	Summe Auszahlungen aus der Finanzierungstätigkeit							0,00	0,00	0,00
SA4	Saldo (4) Geldfluss aus der Finanzierungstätigkeit (35 – 36)							0,00	0,00	0,00
SA5	Saldo (5) Geldfluss aus der voranschlagswirksamen Gebarung (Saldo 3 + Saldo 4)							-1.700,00	-1.700,00	0,00

		MVAG	MVAG	VCQU	Ergebnisrechnung			Finanzierungsrechnung		
		EH	FH		RA 2024	VA 2024	RA - VA	RA 2024	VA 2024	RA - VA
4 Soziale Wohlfahrt und Wohnbauförderung										
41	Allgemeine öffentliche Wohlfahrt									
419	Sonstige Einrichtungen und Maßnahmen									
419000	Sonstige Einrichtungen und Maßnahmen									
Operative Gebarung										
2/419000+861000	NÖLR, Abrechnung Sozialhilfeumlage	2121	3121		14.018,86		14.018,86	14.018,86		14.018,86
SU 21 / 31	Summe Erträge / Einzahlungen operative Gebarung				14.018,86	0,00	14.018,86	14.018,86	0,00	14.018,86
1/419000-751000	Sozialhilfe Wohnsitzgemeindebeitrag	2231	3231	26	8.713,22	5.500,00	3.213,22	8.713,22	5.500,00	3.213,22
1/419000-751100	Sozialhilfe nach der Finanzkraft	2231	3231	26	234.778,89	235.000,00	-221,11	234.778,89	235.000,00	-221,11
SU 22 / 32	Summe Aufwendungen / Auszahlungen operative Gebarung				243.492,11	240.500,00	2.992,11	243.492,11	240.500,00	2.992,11
SA 0 / SA 1	(0) Nettoergebnis (21 - 22) / (1) Geldfluss operative Gebarung (31 - 32)				-229.473,25	-240.500,00	11.026,75	-229.473,25	-240.500,00	11.026,75
SU 23	Summe Haushaltsrücklagen				0,00	0,00	0,00	0,00	0,00	0,00
SA00	Nettoergebnis nach Zuw./Entn. Haushaltsrücklagen (Saldo 0 +/- SU23)				-229.473,25	-240.500,00	11.026,75			
Investive Gebarung										
SU 33	Summe Einzahlungen investive Gebarung							0,00	0,00	0,00
SU 34	Summe Auszahlungen investive Gebarung							0,00	0,00	0,00
SA2	Saldo (2) Geldfluss aus der Investiven Gebarung (33 - 34)							0,00	0,00	0,00
SA3	Saldo (3) Nettofinanzierungssaldo (Saldo 1 + Saldo 2)							-229.473,25	-240.500,00	11.026,75
Finanzierungstätigkeit										
SU 35	Summe Einzahlungen aus der Finanzierungstätigkeit							0,00	0,00	0,00
SU 36	Summe Auszahlungen aus der Finanzierungstätigkeit							0,00	0,00	0,00
SA4	Saldo (4) Geldfluss aus der Finanzierungstätigkeit (35 - 36)							0,00	0,00	0,00
SA5	Saldo (5) Geldfluss aus der voranschlagswirksamen Gebarung (Saldo 3 + Saldo 4)							-229.473,25	-240.500,00	11.026,75
43	Jugendwohlfahrt									
439	Sonstige Einrichtungen und Maßnahmen									
439000	Sonstige Einrichtungen und Maßnahmen									
Operative Gebarung										
2/439000+861000	NÖLR, Abrechnung Kinder- und Jugendwohlfahrtsumlage	2121	3121		2.668,67		2.668,67	2.668,67		2.668,67
SU 21 / 31	Summe Erträge / Einzahlungen operative Gebarung				2.668,67	0,00	2.668,67	2.668,67	0,00	2.668,67
1/439000-751000	Jugendwohlfahrtsumlage	2231	3231	26	46.138,59	46.000,00	138,59	46.138,59	46.000,00	138,59
SU 22 / 32	Summe Aufwendungen / Auszahlungen operative Gebarung				46.138,59	46.000,00	138,59	46.138,59	46.000,00	138,59
SA 0 / SA 1	(0) Nettoergebnis (21 - 22) / (1) Geldfluss operative Gebarung (31 - 32)				-43.469,92	-46.000,00	2.530,08	-43.469,92	-46.000,00	2.530,08
SU 23	Summe Haushaltsrücklagen				0,00	0,00	0,00	0,00	0,00	0,00
SA00	Nettoergebnis nach Zuw./Entn. Haushaltsrücklagen (Saldo 0 +/- SU23)				-43.469,92	-46.000,00	2.530,08			

	MVAG	MVAG	VCQU	Ergebnisrechnung			Finanzierungsrechnung					
				EH	FH		RA 2024	VA 2024	RA - VA	RA 2024	VA 2024	RA - VA
Investive Gebarung												
SU 33								0,00	0,00	0,00		
SU 34								0,00	0,00	0,00		
SA2								0,00	0,00	0,00		
SA3								-43.469,92	-46.000,00	2.530,08		
Finanzierungstätigkeit												
SU 35								0,00	0,00	0,00		
SU 36								0,00	0,00	0,00		
SA4								0,00	0,00	0,00		
SA5								-43.469,92	-46.000,00	2.530,08		
46 Familienpolitische Maßnahmen												
469 Sonstige Maßnahmen												
469000 Sonstige Maßnahmen												
Operative Gebarung												
SU 21 / 31								0,00	0,00	0,00		
1/469000-413000				2221	3221	23	396,00	600,00	-204,00	396,00	600,00	-204,00
1/469000-729000				2225	3225	24		500,00	-500,00		500,00	-500,00
SU 22 / 32							396,00	1.100,00	-704,00	396,00	1.100,00	-704,00
SA 0 / SA 1							-396,00	-1.100,00	704,00	-396,00	-1.100,00	704,00
SU 23							0,00	0,00	0,00	0,00	0,00	0,00
SA00							-396,00	-1.100,00	704,00			
Investive Gebarung												
SU 33								0,00	0,00	0,00		
SU 34								0,00	0,00	0,00		
SA2								0,00	0,00	0,00		
SA3								-396,00	-1.100,00	704,00		
Finanzierungstätigkeit												
SU 35								0,00	0,00	0,00		
SU 36								0,00	0,00	0,00		
SA4								0,00	0,00	0,00		
SA5								-396,00	-1.100,00	704,00		

		MVAG			Ergebnisrechnung			Finanzierungsrechnung			
		EH	FH	VCQU	RA 2024	VA 2024	RA - VA	RA 2024	VA 2024	RA - VA	
48	Wohnbauförderung										
480	Allgemeine Wohnbauförderung										
480000	Allgemeine Wohnbauförderung										
Operative Gebarung											
SU 21 / 31	Summe Erträge / Einzahlungen operative Gebarung				0,00	0,00	0,00	0,00	0,00	0,00	
1/480000-768000	Beihilfen an Bauwerber		2234	3234	27	2.200,00	8.000,00	-5.800,00	2.200,00	8.000,00	-5.800,00
SU 22 / 32	Summe Aufwendungen / Auszahlungen operative Gebarung				2.200,00	8.000,00	-5.800,00	2.200,00	8.000,00	-5.800,00	
SA 0 / SA 1	(0) Nettoergebnis (21 - 22) / (1) Geldfluss operative Gebarung (31 - 32)				-2.200,00	-8.000,00	5.800,00	-2.200,00	-8.000,00	5.800,00	
SU 23	Summe Haushaltsrücklagen				0,00	0,00	0,00	0,00	0,00	0,00	
SA00	Nettoergebnis nach Zuw./Entn. Haushaltsrücklagen (Saldo 0 +/- SU23)				-2.200,00	-8.000,00	5.800,00				
Investive Gebarung											
SU 33	Summe Einzahlungen investive Gebarung							0,00	0,00	0,00	
SU 34	Summe Auszahlungen investive Gebarung							0,00	0,00	0,00	
SA2	Saldo (2) Geldfluss aus der Investiven Gebarung (33 - 34)							0,00	0,00	0,00	
SA3	Saldo (3) Nettofinanzierungssaldo (Saldo 1 + Saldo 2)							-2.200,00	-8.000,00	5.800,00	
Finanzierungstätigkeit											
SU 35	Summe Einzahlungen aus der Finanzierungstätigkeit							0,00	0,00	0,00	
SU 36	Summe Auszahlungen aus der Finanzierungstätigkeit							0,00	0,00	0,00	
SA4	Saldo (4) Geldfluss aus der Finanzierungstätigkeit (35 - 36)							0,00	0,00	0,00	
SA5	Saldo (5) Geldfluss aus der voranschlagswirksamen Gebarung (Saldo 3 + Saldo 4)							-2.200,00	-8.000,00	5.800,00	

		MVAG	MVAG	VCQU	Ergebnisrechnung			Finanzierungsrechnung		
		EH	FH		RA 2024	VA 2024	RA - VA	RA 2024	VA 2024	RA - VA
5 Gesundheit										
51	Gesundheitsdienst									
510	Medizinische Bereichsversorgung									
510000	Medizinische Bereichsversorgung									
Operative Gebarung										
SU 21 / 31	Summe Erträge / Einzahlungen operative Gebarung				0,00	0,00	0,00	0,00	0,00	0,00
1/510000-520000	Werkvertrag Gemeindearzt	2211	3211	20	1.016,50	1.000,00	16,50	1.016,50	1.000,00	16,50
1/510000-751000	Beitrag an Pensionsverband	2231	3231	26	5.488,88	5.500,00	-11,12	5.488,88	5.500,00	-11,12
SU 22 / 32	Summe Aufwendungen / Auszahlungen operative Gebarung				6.505,38	6.500,00	5,38	6.505,38	6.500,00	5,38
SA 0 / SA 1	(0) Nettoergebnis (21 - 22) / (1) Geldfluss operative Gebarung (31 - 32)				-6.505,38	-6.500,00	-5,38	-6.505,38	-6.500,00	-5,38
SU 23	Summe Haushaltsrücklagen				0,00	0,00	0,00	0,00	0,00	0,00
SA00	Nettoergebnis nach Zuw./Entn. Haushaltsrücklagen (Saldo 0 +/- SU23)				-6.505,38	-6.500,00	-5,38			
Investive Gebarung										
SU 33	Summe Einzahlungen investive Gebarung							0,00	0,00	0,00
SU 34	Summe Auszahlungen investive Gebarung							0,00	0,00	0,00
SA2	Saldo (2) Geldfluss aus der Investiven Gebarung (33 - 34)							0,00	0,00	0,00
SA3	Saldo (3) Nettofinanzierungssaldo (Saldo 1 + Saldo 2)							-6.505,38	-6.500,00	-5,38
Finanzierungstätigkeit										
SU 35	Summe Einzahlungen aus der Finanzierungstätigkeit							0,00	0,00	0,00
SU 36	Summe Auszahlungen aus der Finanzierungstätigkeit							0,00	0,00	0,00
SA4	Saldo (4) Geldfluss aus der Finanzierungstätigkeit (35 - 36)							0,00	0,00	0,00
SA5	Saldo (5) Geldfluss aus der voranschlagswirksamen Gebarung (Saldo 3 + Saldo 4)							-6.505,38	-6.500,00	-5,38
52 Umweltschutz										
522	Reinhaltung der Luft									
522000	Umweltförderung									
Operative Gebarung										
SU 21 / 31	Summe Erträge / Einzahlungen operative Gebarung				0,00	0,00	0,00	0,00	0,00	0,00
1/522000-455000	Luftreinhaltegesetz	2221	3221	23	676,26	700,00	-23,74	676,26	700,00	-23,74
SU 22 / 32	Summe Aufwendungen / Auszahlungen operative Gebarung				676,26	700,00	-23,74	676,26	700,00	-23,74
SA 0 / SA 1	(0) Nettoergebnis (21 - 22) / (1) Geldfluss operative Gebarung (31 - 32)				-676,26	-700,00	23,74	-676,26	-700,00	23,74
SU 23	Summe Haushaltsrücklagen				0,00	0,00	0,00	0,00	0,00	0,00
SA00	Nettoergebnis nach Zuw./Entn. Haushaltsrücklagen (Saldo 0 +/- SU23)				-676,26	-700,00	23,74			
Investive Gebarung										
SU 33	Summe Einzahlungen investive Gebarung							0,00	0,00	0,00

		MVAG			Ergebnisrechnung			Finanzierungsrechnung		
		EH	FH	VCQU	RA 2024	VA 2024	RA - VA	RA 2024	VA 2024	RA - VA
SU 34	Summe Auszahlungen investive Gebarung							0,00	0,00	0,00
SA2	Saldo (2) Geldfluss aus der Investiven Gebarung (33 – 34)							0,00	0,00	0,00
SA3	Saldo (3) Nettofinanzierungssaldo (Saldo 1 + Saldo 2)							-676,26	-700,00	23,74
Finanzierungstätigkeit										
SU 35	Summe Einzahlungen aus der Finanzierungstätigkeit							0,00	0,00	0,00
SU 36	Summe Auszahlungen aus der Finanzierungstätigkeit							0,00	0,00	0,00
SA4	Saldo (4) Geldfluss aus der Finanzierungstätigkeit (35 – 36)							0,00	0,00	0,00
SA5	Saldo (5) Geldfluss aus der voranschlagswirksamen Gebarung (Saldo 3 + Saldo 4)							-676,26	-700,00	23,74
527	Müllbeseitigung									
527000	Müllbeseitigung									
Operative Gebarung										
2/527000+828000	Entrümpelungen - Rückerstattung	2116	3116	18	64,00		64,00	64,00		64,00
SU 21 / 31	Summe Erträge / Einzahlungen operative Gebarung				64,00	0,00	64,00	64,00	0,00	64,00
1/527000-720000	Personalkostenersätze	2225	3225	24	600,00	700,00	-100,00	600,00	700,00	-100,00
SU 22 / 32	Summe Aufwendungen / Auszahlungen operative Gebarung				600,00	700,00	-100,00	600,00	700,00	-100,00
SA 0 / SA 1	(0) Nettoergebnis (21 - 22) / (1) Geldfluss operative Gebarung (31 – 32)				-536,00	-700,00	164,00	-536,00	-700,00	164,00
SU 23	Summe Haushaltsrücklagen				0,00	0,00	0,00	0,00	0,00	0,00
SA00	Nettoergebnis nach Zuw./Entn. Haushaltsrücklagen (Saldo 0 +/- SU23)				-536,00	-700,00	164,00			
Investive Gebarung										
SU 33	Summe Einzahlungen investive Gebarung							0,00	0,00	0,00
SU 34	Summe Auszahlungen investive Gebarung							0,00	0,00	0,00
SA2	Saldo (2) Geldfluss aus der Investiven Gebarung (33 – 34)							0,00	0,00	0,00
SA3	Saldo (3) Nettofinanzierungssaldo (Saldo 1 + Saldo 2)							-536,00	-700,00	164,00
Finanzierungstätigkeit										
SU 35	Summe Einzahlungen aus der Finanzierungstätigkeit							0,00	0,00	0,00
SU 36	Summe Auszahlungen aus der Finanzierungstätigkeit							0,00	0,00	0,00
SA4	Saldo (4) Geldfluss aus der Finanzierungstätigkeit (35 – 36)							0,00	0,00	0,00
SA5	Saldo (5) Geldfluss aus der voranschlagswirksamen Gebarung (Saldo 3 + Saldo 4)							-536,00	-700,00	164,00
529	Sonstige Einrichtungen und Maßnahmen									
529000	Sonstige Einrichtungen und Maßnahmen									
Operative Gebarung										
SU 21 / 31	Summe Erträge / Einzahlungen operative Gebarung				0,00	0,00	0,00	0,00	0,00	0,00
1/529000-728000	Schädlingsbekämpfung (Rattenvert.)	2225	3225	24	220,15		220,15	220,15		220,15
SU 22 / 32	Summe Aufwendungen / Auszahlungen operative Gebarung				220,15	0,00	220,15	220,15	0,00	220,15
SA 0 / SA 1	(0) Nettoergebnis (21 - 22) / (1) Geldfluss operative Gebarung (31 – 32)				-220,15	0,00	-220,15	-220,15	0,00	-220,15
SU 23	Summe Haushaltsrücklagen				0,00	0,00	0,00	0,00	0,00	0,00

	MVAG	MVAG	VCQU	Ergebnisrechnung			Finanzierungsrechnung		
				EH	FH		RA 2024	VA 2024	RA - VA
SA00									
	Nettoergebnis nach Zuw./Entn. Haushaltsrücklagen (Saldo 0 +/- SU23)								
				-220,15	0,00	-220,15			
Investive Gebarung									
SU 33							0,00	0,00	0,00
	Summe Einzahlungen investive Gebarung								
SU 34							0,00	0,00	0,00
	Summe Auszahlungen investive Gebarung								
SA2							0,00	0,00	0,00
	Saldo (2) Geldfluss aus der Investiven Gebarung (33 – 34)								
SA3							-220,15	0,00	-220,15
	Saldo (3) Nettofinanzierungssaldo (Saldo 1 + Saldo 2)								
Finanzierungstätigkeit									
SU 35							0,00	0,00	0,00
	Summe Einzahlungen aus der Finanzierungstätigkeit								
SU 36							0,00	0,00	0,00
	Summe Auszahlungen aus der Finanzierungstätigkeit								
SA4							0,00	0,00	0,00
	Saldo (4) Geldfluss aus der Finanzierungstätigkeit (35 – 36)								
SA5							-220,15	0,00	-220,15
	Saldo (5) Geldfluss aus der voranschlagswirksamen Gebarung (Saldo 3 + Saldo 4)								
56 Krankenanstalten anderer Rechtsträger									
562 Sprengelbeiträge									
562000 Sprengelbeiträge									
Operative Gebarung									
SU 21 / 31				0,00	0,00	0,00	0,00	0,00	0,00
	Summe Erträge / Einzahlungen operative Gebarung								
1/562000-752000	Noekas (Zweckaufwand)	2231	3231 26	393.969,98	393.000,00	969,98	393.969,98	393.000,00	969,98
SU 22 / 32				393.969,98	393.000,00	969,98	393.969,98	393.000,00	969,98
	Summe Aufwendungen / Auszahlungen operative Gebarung								
SA 0 / SA 1				-393.969,98	-393.000,00	-969,98	-393.969,98	-393.000,00	-969,98
	(0) Nettoergebnis (21 - 22) / (1) Geldfluss operative Gebarung (31 – 32)								
SU 23				0,00	0,00	0,00	0,00	0,00	0,00
	Summe Haushaltsrücklagen								
SA00				-393.969,98	-393.000,00	-969,98			
	Nettoergebnis nach Zuw./Entn. Haushaltsrücklagen (Saldo 0 +/- SU23)								
Investive Gebarung									
SU 33							0,00	0,00	0,00
	Summe Einzahlungen investive Gebarung								
SU 34							0,00	0,00	0,00
	Summe Auszahlungen investive Gebarung								
SA2							0,00	0,00	0,00
	Saldo (2) Geldfluss aus der Investiven Gebarung (33 – 34)								
SA3							-393.969,98	-393.000,00	-969,98
	Saldo (3) Nettofinanzierungssaldo (Saldo 1 + Saldo 2)								
Finanzierungstätigkeit									
SU 35							0,00	0,00	0,00
	Summe Einzahlungen aus der Finanzierungstätigkeit								
SU 36							0,00	0,00	0,00
	Summe Auszahlungen aus der Finanzierungstätigkeit								
SA4							0,00	0,00	0,00
	Saldo (4) Geldfluss aus der Finanzierungstätigkeit (35 – 36)								
SA5							-393.969,98	-393.000,00	-969,98
	Saldo (5) Geldfluss aus der voranschlagswirksamen Gebarung (Saldo 3 + Saldo 4)								
562100 Sprengelbeiträge									
Operative Gebarung									
SU 21 / 31				0,00	0,00	0,00	0,00	0,00	0,00
	Summe Erträge / Einzahlungen operative Gebarung								

		MVAG MVAG VCQU			Ergebnisrechnung			Finanzierungsrechnung		
		EH	FH	VCQU	RA 2024	VA 2024	RA - VA	RA 2024	VA 2024	RA - VA
1/562100-752000	Noekas (Verwaltungsaufwand)	2231	3231	26	8,63		8,63	8,63		8,63
SU 22 / 32	Summe Aufwendungen / Auszahlungen operative Gebarung				8,63	0,00	8,63	8,63	0,00	8,63
SA 0 / SA 1	(0) Nettoergebnis (21 - 22) / (1) Geldfluss operative Gebarung (31 - 32)				-8,63	0,00	-8,63	-8,63	0,00	-8,63
SU 23	Summe Haushaltsrücklagen				0,00	0,00	0,00	0,00	0,00	0,00
SA00	Nettoergebnis nach Zuw./Entn. Haushaltsrücklagen (Saldo 0 +/- SU23)				-8,63	0,00	-8,63			
Investive Gebarung										
SU 33	Summe Einzahlungen investive Gebarung							0,00	0,00	0,00
SU 34	Summe Auszahlungen investive Gebarung							0,00	0,00	0,00
SA2	Saldo (2) Geldfluss aus der Investiven Gebarung (33 - 34)							0,00	0,00	0,00
SA3	Saldo (3) Nettofinanzierungssaldo (Saldo 1 + Saldo 2)							-8,63	0,00	-8,63
Finanzierungstätigkeit										
SU 35	Summe Einzahlungen aus der Finanzierungstätigkeit							0,00	0,00	0,00
SU 36	Summe Auszahlungen aus der Finanzierungstätigkeit							0,00	0,00	0,00
SA4	Saldo (4) Geldfluss aus der Finanzierungstätigkeit (35 - 36)							0,00	0,00	0,00
SA5	Saldo (5) Geldfluss aus der voranschlagswirksamen Gebarung (Saldo 3 + Saldo 4)							-8,63	0,00	-8,63
58 Veterinärmedizin										
581 Maßnahmen der Veterinärmedizin										
581000 Kosten Streunerkatzen										
Operative Gebarung										
2/581000+816000	NÖLR, Kostenbeitrag Katzenkastration	2114	3114	13	40,80	100,00	-59,20	40,80	100,00	-59,20
SU 21 / 31	Summe Erträge / Einzahlungen operative Gebarung				40,80	100,00	-59,20	40,80	100,00	-59,20
1/581000-729000	Kosten für Katzenkastration	2225	3225	24	61,20	200,00	-138,80	61,20	200,00	-138,80
SU 22 / 32	Summe Aufwendungen / Auszahlungen operative Gebarung				61,20	200,00	-138,80	61,20	200,00	-138,80
SA 0 / SA 1	(0) Nettoergebnis (21 - 22) / (1) Geldfluss operative Gebarung (31 - 32)				-20,40	-100,00	79,60	-20,40	-100,00	79,60
SU 23	Summe Haushaltsrücklagen				0,00	0,00	0,00	0,00	0,00	0,00
SA00	Nettoergebnis nach Zuw./Entn. Haushaltsrücklagen (Saldo 0 +/- SU23)				-20,40	-100,00	79,60			
Investive Gebarung										
SU 33	Summe Einzahlungen investive Gebarung							0,00	0,00	0,00
SU 34	Summe Auszahlungen investive Gebarung							0,00	0,00	0,00
SA2	Saldo (2) Geldfluss aus der Investiven Gebarung (33 - 34)							0,00	0,00	0,00
SA3	Saldo (3) Nettofinanzierungssaldo (Saldo 1 + Saldo 2)							-20,40	-100,00	79,60
Finanzierungstätigkeit										
SU 35	Summe Einzahlungen aus der Finanzierungstätigkeit							0,00	0,00	0,00
SU 36	Summe Auszahlungen aus der Finanzierungstätigkeit							0,00	0,00	0,00
SA4	Saldo (4) Geldfluss aus der Finanzierungstätigkeit (35 - 36)							0,00	0,00	0,00

	MVAG		VCQU	Ergebnisrechnung			Finanzierungsrechnung		
	EH	FH		RA 2024	VA 2024	RA - VA	RA 2024	VA 2024	RA - VA
SA5	Saldo (5) Geldfluss aus der voranschlagswirksamen Gebarung (Saldo 3 + Saldo 4)						-20,40	-100,00	79,60

		MVAG	MVAG	VCQU	Ergebnisrechnung			Finanzierungsrechnung		
		EH	FH		RA 2024	VA 2024	RA - VA	RA 2024	VA 2024	RA - VA
6 Straßen- und Wasserbau, Verkehr										
61	Straßenbau									
612	Gemeindestraßen									
612000	Gemeindestraßen									
Operative Gebarung										
2/612000+861100	Zinszuschüsse des Landes	2121	3121	15	2.056,50	2.300,00	-243,50	2.056,50	2.300,00	-243,50
6/612000+871010	Kapitaltransfers aus Gemeinde-Bedarfszuweisungsmittel (Güterweg)	2121	3121	1 33	5.500,00	5.500,00		5.500,00	5.500,00	
SU 21 / 31	Summe Erträge / Einzahlungen operative Gebarung				7.556,50	7.800,00	-243,50	7.556,50	7.800,00	-243,50
1/612000-610000	Instandhaltungen und Wiederherst.	2224	3224	24	8.179,94	8.500,00	-320,06	8.452,34	8.500,00	-47,66
1/612000-650000	Kreditzinsen	2241	3241	25	3.378,32	3.400,00	-21,68	3.378,32	3.400,00	-21,68
1/612000-670000	Versicherungen	2222	3222	24	117,42		117,42	117,42		117,42
1/612000-680000	Planmäßige Abschreibung	2226			189.285,10	164.900,00	24.385,10			
1/612000-720000	Personalkostenersätze	2225	3225	24	2.670,00	15.000,00	-12.330,00	2.670,00	15.000,00	-12.330,00
1/612000-729000	Sonstige Ausgaben	2225	3225	24		200,00	-200,00		200,00	-200,00
SU 22 / 32	Summe Aufwendungen / Auszahlungen operative Gebarung				203.630,78	192.000,00	11.630,78	14.618,08	27.100,00	-12.481,92
SA 0 / SA 1	(0) Nettoergebnis (21 - 22) / (1) Geldfluss operative Gebarung (31 - 32)				-196.074,28	-184.200,00	-11.874,28	-7.061,58	-19.300,00	12.238,42
SU 23	Summe Haushaltsrücklagen				0,00	0,00	0,00	0,00	0,00	0,00
SA00	Nettoergebnis nach Zuw./Entn. Haushaltsrücklagen (Saldo 0 +/- SU23)				-196.074,28	-184.200,00	-11.874,28			
Investive Gebarung										
6/612000+301000	NÖLR Förderung GW ST8		3331	1 33				5.500,00	5.500,00	
6/612000+301010	Kapitaltransfers von Ländern, Förderung Unwetterschäden		3331	1 33				1.767,96		1.767,96
SU 33	Summe Einzahlungen investive Gebarung							7.267,96	5.500,00	1.767,96
5/612000-002000	Errichtungskosten Straßenbau		3412	1 40				65.828,80	124.900,00	-59.071,20
5/612000-002100	Unwetterschäden/Sanierung Güterweg		3412	1 40				6.213,94		6.213,94
5/612000-002200	Instandhaltung von Güterwegen		3412	1 40				24.617,35	20.000,00	4.617,35
SU 34	Summe Auszahlungen investive Gebarung							96.660,09	144.900,00	-48.239,91
SA2	Saldo (2) Geldfluss aus der Investiven Gebarung (33 - 34)							-89.392,13	-139.400,00	50.007,87
SA3	Saldo (3) Nettofinanzierungssaldo (Saldo 1 + Saldo 2)							-96.453,71	-158.700,00	62.246,29
Finanzierungstätigkeit										
SU 35	Summe Einzahlungen aus der Finanzierungstätigkeit							0,00	0,00	0,00
1/612000-346000	Tilgung von Bankdarlehen		3614	65				22.336,13	22.400,00	-63,87
SU 36	Summe Auszahlungen aus der Finanzierungstätigkeit							22.336,13	22.400,00	-63,87
SA4	Saldo (4) Geldfluss aus der Finanzierungstätigkeit (35 - 36)							-22.336,13	-22.400,00	63,87
SA5	Saldo (5) Geldfluss aus der voranschlagswirksamen Gebarung (Saldo 3 + Saldo 4)							-118.789,84	-181.100,00	62.310,16

		MVAG	MVAG	VCQU	Ergebnisrechnung			Finanzierungsrechnung		
		EH	FH		RA 2024	VA 2024	RA - VA	RA 2024	VA 2024	RA - VA
63	Schutzwasserbau									
633	Wildbachverbauung									
633000	Wildbäche									
Operative Gebarung										
SU 21 / 31	Summe Erträge / Einzahlungen operative Gebarung				0,00	0,00	0,00	0,00	0,00	0,00
1/633000-640000	GVU, Wildbachbegehung	2222	3222	24		2.000,00	-2.000,00		2.000,00	-2.000,00
SU 22 / 32	Summe Aufwendungen / Auszahlungen operative Gebarung				0,00	2.000,00	-2.000,00	0,00	2.000,00	-2.000,00
SA 0 / SA 1	(0) Nettoergebnis (21 - 22) / (1) Geldfluss operative Gebarung (31 - 32)				0,00	-2.000,00	2.000,00	0,00	-2.000,00	2.000,00
SU 23	Summe Haushaltsrücklagen				0,00	0,00	0,00	0,00	0,00	0,00
SA00	Nettoergebnis nach Zuw./Entn. Haushaltsrücklagen (Saldo 0 +/- SU23)				0,00	-2.000,00	2.000,00			
Investive Gebarung										
SU 33	Summe Einzahlungen investive Gebarung							0,00	0,00	0,00
SU 34	Summe Auszahlungen investive Gebarung							0,00	0,00	0,00
SA2	Saldo (2) Geldfluss aus der Investiven Gebarung (33 - 34)							0,00	0,00	0,00
SA3	Saldo (3) Nettofinanzierungssaldo (Saldo 1 + Saldo 2)							0,00	-2.000,00	2.000,00
Finanzierungstätigkeit										
SU 35	Summe Einzahlungen aus der Finanzierungstätigkeit							0,00	0,00	0,00
SU 36	Summe Auszahlungen aus der Finanzierungstätigkeit							0,00	0,00	0,00
SA4	Saldo (4) Geldfluss aus der Finanzierungstätigkeit (35 - 36)							0,00	0,00	0,00
SA5	Saldo (5) Geldfluss aus der voranschlagswirksamen Gebarung (Saldo 3 + Saldo 4)							0,00	-2.000,00	2.000,00
64	Straßenverkehr									
640	Einrichtungen und Maßnahmen nach der Straßenverkehrsordnung									
640000	Einrichtungen u. Maßn. n. d. StVo									
Operative Gebarung										
2/640000+868000	Gemeindestrassenstrafen	2124	3124	16	1.970,00	1.500,00	470,00	1.970,00	1.500,00	470,00
SU 21 / 31	Summe Erträge / Einzahlungen operative Gebarung				1.970,00	1.500,00	470,00	1.970,00	1.500,00	470,00
1/640000-400000	Ankauf Verkehrszeichen und Spiegel	2221	3221	23	477,95	500,00	-22,05	477,95	500,00	-22,05
1/640000-720000	Personalkostenersätze	2225	3225	24	495,00	1.000,00	-505,00	495,00	1.000,00	-505,00
SU 22 / 32	Summe Aufwendungen / Auszahlungen operative Gebarung				972,95	1.500,00	-527,05	972,95	1.500,00	-527,05
SA 0 / SA 1	(0) Nettoergebnis (21 - 22) / (1) Geldfluss operative Gebarung (31 - 32)				997,05	0,00	997,05	997,05	0,00	997,05
SU 23	Summe Haushaltsrücklagen				0,00	0,00	0,00	0,00	0,00	0,00
SA00	Nettoergebnis nach Zuw./Entn. Haushaltsrücklagen (Saldo 0 +/- SU23)				997,05	0,00	997,05			
Investive Gebarung										
SU 33	Summe Einzahlungen investive Gebarung							0,00	0,00	0,00
SU 34	Summe Auszahlungen investive Gebarung							0,00	0,00	0,00

		MVAG			Ergebnisrechnung			Finanzierungsrechnung		
		EH	FH	VCQU	RA 2024	VA 2024	RA - VA	RA 2024	VA 2024	RA - VA
SA2	Saldo (2) Geldfluss aus der Investiven Gebarung (33 – 34)							0,00	0,00	0,00
SA3	Saldo (3) Nettofinanzierungssaldo (Saldo 1 + Saldo 2)							997,05	0,00	997,05
Finanzierungstätigkeit										
SU 35	Summe Einzahlungen aus der Finanzierungstätigkeit							0,00	0,00	0,00
SU 36	Summe Auszahlungen aus der Finanzierungstätigkeit							0,00	0,00	0,00
SA4	Saldo (4) Geldfluss aus der Finanzierungstätigkeit (35 – 36)							0,00	0,00	0,00
SA5	Saldo (5) Geldfluss aus der voranschlagswirksamen Gebarung (Saldo 3 + Saldo 4)							997,05	0,00	997,05
68	Post- und Telekommunikationsdienste									
680	Post- und Telekommunikationsdienste									
680000	Post- und Telekommunikationsdienste									
Operative Gebarung										
2/680000+829000	Postpartner Provisionen	2116	3116	18	8.249,62	6.500,00	1.749,62	8.249,62	6.500,00	1.749,62
SU 21 / 31	Summe Erträge / Einzahlungen operative Gebarung				8.249,62	6.500,00	1.749,62	8.249,62	6.500,00	1.749,62
1/680000-600000	Strom in öffentlichen Fernsprech.	2222	3222	24	162,45	400,00	-237,55	162,45	400,00	-237,55
1/680000-670000	Versicherungen	2222	3222	24	94,09	100,00	-5,91	94,09	100,00	-5,91
1/680000-680000	Planmäßige Abschreibung	2226			707,74	200,00	507,74			
1/680000-720000	Personalkostenersätze	2225	3225	24	960,00		960,00	960,00		960,00
SU 22 / 32	Summe Aufwendungen / Auszahlungen operative Gebarung				1.924,28	700,00	1.224,28	1.216,54	500,00	716,54
SA 0 / SA 1	(0) Nettoergebnis (21 - 22) / (1) Geldfluss operative Gebarung (31 – 32)				6.325,34	5.800,00	525,34	7.033,08	6.000,00	1.033,08
SU 23	Summe Haushaltsrücklagen				0,00	0,00	0,00	0,00	0,00	0,00
SA00	Nettoergebnis nach Zuw./Entn. Haushaltsrücklagen (Saldo 0 +/- SU23)				6.325,34	5.800,00	525,34			
Investive Gebarung										
SU 33	Summe Einzahlungen investive Gebarung							0,00	0,00	0,00
SU 34	Summe Auszahlungen investive Gebarung							0,00	0,00	0,00
SA2	Saldo (2) Geldfluss aus der Investiven Gebarung (33 – 34)							0,00	0,00	0,00
SA3	Saldo (3) Nettofinanzierungssaldo (Saldo 1 + Saldo 2)							7.033,08	6.000,00	1.033,08
Finanzierungstätigkeit										
SU 35	Summe Einzahlungen aus der Finanzierungstätigkeit							0,00	0,00	0,00
SU 36	Summe Auszahlungen aus der Finanzierungstätigkeit							0,00	0,00	0,00
SA4	Saldo (4) Geldfluss aus der Finanzierungstätigkeit (35 – 36)							0,00	0,00	0,00
SA5	Saldo (5) Geldfluss aus der voranschlagswirksamen Gebarung (Saldo 3 + Saldo 4)							7.033,08	6.000,00	1.033,08

	MVAG	MVAG	VCQU	Ergebnisrechnung			Finanzierungsrechnung			
				EH	FH	RA 2024	VA 2024	RA - VA	RA 2024	VA 2024
69										
690										
690000										
Operative Gebarung										
SU 21 / 31										
1/690000-620000										
SU 22 / 32										
SA 0 / SA 1										
SU 23										
SA00										
Investive Gebarung										
SU 33										
SU 34										
SA2										
SA3										
Finanzierungstätigkeit										
SU 35										
SU 36										
SA4										
SA5										

		MVAG	MVAG	VCQU	Ergebnisrechnung			Finanzierungsrechnung		
		EH	FH		RA 2024	VA 2024	RA - VA	RA 2024	VA 2024	RA - VA
7 Wirtschaftsförderung										
71	Grundlagenverbesserung in der Land- und Forstwirtschaft									
710	Land- und forstwirtschaftlicher Wegebau									
710000	Land- und forstwirtschaftl. Wegebau									
Operative Gebarung										
2/710000+813000	Erträge aus der Auflösung von Investitionszuschüssen (Kapitaltransfers)		2127		1.038,28	700,00	338,28			
SU 21 / 31	Summe Erträge / Einzahlungen operative Gebarung				1.038,28	700,00	338,28	0,00	0,00	0,00
1/710000-613000	Instandhaltung von sonstigen Grundstückseinrichtungen	2224	3224	24	1.011,14	2.000,00	-988,86	1.197,14	2.000,00	-802,86
1/710000-650000	Kreditzinsen	2241	3241	25	23,25	100,00	-76,75	23,25	100,00	-76,75
1/710000-680000	Planmäßige Abschreibung	2226			52.494,57	49.500,00	2.994,57			
1/710000-720000	Personalkostensätze	2225	3225	24	1.395,00	5.000,00	-3.605,00	1.395,00	5.000,00	-3.605,00
SU 22 / 32	Summe Aufwendungen / Auszahlungen operative Gebarung				54.923,96	56.600,00	-1.676,04	2.615,39	7.100,00	-4.484,61
SA 0 / SA 1	(0) Nettoergebnis (21 - 22) / (1) Geldfluss operative Gebarung (31 - 32)				-53.885,68	-55.900,00	2.014,32	-2.615,39	-7.100,00	4.484,61
SU 23	Summe Haushaltsrücklagen				0,00	0,00	0,00	0,00	0,00	0,00
SA00	Nettoergebnis nach Zuw./Entn. Haushaltsrücklagen (Saldo 0 +/- SU23)				-53.885,68	-55.900,00	2.014,32			
Investive Gebarung										
SU 33	Summe Einzahlungen investive Gebarung							0,00	0,00	0,00
SU 34	Summe Auszahlungen investive Gebarung							0,00	0,00	0,00
SA2	Saldo (2) Geldfluss aus der Investiven Gebarung (33 - 34)							0,00	0,00	0,00
SA3	Saldo (3) Nettofinanzierungssaldo (Saldo 1 + Saldo 2)							-2.615,39	-7.100,00	4.484,61
Finanzierungstätigkeit										
SU 35	Summe Einzahlungen aus der Finanzierungstätigkeit							0,00	0,00	0,00
1/710000-346000	Tilgung von Bankdarlehen		3614	65				1.793,58	1.800,00	-6,42
SU 36	Summe Auszahlungen aus der Finanzierungstätigkeit							1.793,58	1.800,00	-6,42
SA4	Saldo (4) Geldfluss aus der Finanzierungstätigkeit (35 - 36)							-1.793,58	-1.800,00	6,42
SA5	Saldo (5) Geldfluss aus der voranschlagswirksamen Gebarung (Saldo 3 + Saldo 4)							-4.408,97	-8.900,00	4.491,03
74	Sonstige Förderung der Land- und Forstwirtschaft									
742	Produktionsförderung									
742000	Produktionsförderung									
Operative Gebarung										
SU 21 / 31	Summe Erträge / Einzahlungen operative Gebarung				0,00	0,00	0,00	0,00	0,00	0,00
1/742000-755000	Beitrag zur künstl. Befruchtung	2233	3233	27	3.183,58	3.200,00	-16,42	5.279,98	3.200,00	2.079,98
SU 22 / 32	Summe Aufwendungen / Auszahlungen operative Gebarung				3.183,58	3.200,00	-16,42	5.279,98	3.200,00	2.079,98

	MVAG	MVAG	VCQU	Ergebnisrechnung			Finanzierungsrechnung			
				EH	FH	RA 2024	VA 2024	RA - VA	RA 2024	VA 2024
SA 0 / SA 1	(0) Nettoergebnis (21 - 22) / (1) Geldfluss operative Gebarung (31 - 32)			-3.183,58	-3.200,00	16,42	-5.279,98	-3.200,00	-2.079,98	
SU 23	Summe Haushaltsrücklagen			0,00	0,00	0,00	0,00	0,00	0,00	
SA00	Nettoergebnis nach Zuw./Entn. Haushaltsrücklagen (Saldo 0 +/- SU23)			-3.183,58	-3.200,00	16,42				
Investive Gebarung										
SU 33	Summe Einzahlungen investive Gebarung						0,00	0,00	0,00	
SU 34	Summe Auszahlungen investive Gebarung						0,00	0,00	0,00	
SA2	Saldo (2) Geldfluss aus der Investiven Gebarung (33 - 34)						0,00	0,00	0,00	
SA3	Saldo (3) Nettofinanzierungssaldo (Saldo 1 + Saldo 2)						-5.279,98	-3.200,00	-2.079,98	
Finanzierungstätigkeit										
SU 35	Summe Einzahlungen aus der Finanzierungstätigkeit						0,00	0,00	0,00	
SU 36	Summe Auszahlungen aus der Finanzierungstätigkeit						0,00	0,00	0,00	
SA4	Saldo (4) Geldfluss aus der Finanzierungstätigkeit (35 - 36)						0,00	0,00	0,00	
SA5	Saldo (5) Geldfluss aus der voranschlagswirksamen Gebarung (Saldo 3 + Saldo 4)						-5.279,98	-3.200,00	-2.079,98	
77	Förderung des Tourismus									
771	Maßnahmen zur Förderung des Tourismus									
771000	Maßnahmen zur Förd. des Tourismus									
Operative Gebarung										
SU 21 / 31	Summe Erträge / Einzahlungen operative Gebarung			0,00	0,00	0,00	0,00	0,00	0,00	
1/771000-600000	Strom, Anstrahlungen	2222	3222	24	334,25	400,00	-65,75	334,25	400,00	-65,75
1/771000-610000	Instandhaltung Wanderwege	2224	3224	24		300,00	-300,00		300,00	-300,00
1/771000-680000	Planmäßige Abschreibung	2226			1,00		1,00			
1/771000-720000	Personalkostenersätze	2225	3225	24		2.500,00	-2.500,00		2.500,00	-2.500,00
1/771000-728000	Insertionen u. dgl.	2225	3225	24	160,00	500,00	-340,00	160,00	500,00	-340,00
1/771000-729000	Sonstige Ausgaben	2225	3225	24	530,29	600,00	-69,71	530,29	600,00	-69,71
1/771000-757000	Beiträge an Ferienverkehrsver. u. Vers.	2234	3234	27	6.880,02	7.000,00	-119,98	6.880,02	7.000,00	-119,98
1/771000-757010	Beiträge Leaderprojekt bewegende Schätze	2234	3234	27	2.422,75	2.500,00	-77,25	2.422,75	2.500,00	-77,25
SU 22 / 32	Summe Aufwendungen / Auszahlungen operative Gebarung				10.328,31	13.800,00	-3.471,69	10.327,31	13.800,00	-3.472,69
SA 0 / SA 1	(0) Nettoergebnis (21 - 22) / (1) Geldfluss operative Gebarung (31 - 32)				-10.328,31	-13.800,00	3.471,69	-10.327,31	-13.800,00	3.472,69
SU 23	Summe Haushaltsrücklagen				0,00	0,00	0,00	0,00	0,00	0,00
SA00	Nettoergebnis nach Zuw./Entn. Haushaltsrücklagen (Saldo 0 +/- SU23)				-10.328,31	-13.800,00	3.471,69			
Investive Gebarung										
SU 33	Summe Einzahlungen investive Gebarung						0,00	0,00	0,00	
SU 34	Summe Auszahlungen investive Gebarung						0,00	0,00	0,00	
SA2	Saldo (2) Geldfluss aus der Investiven Gebarung (33 - 34)						0,00	0,00	0,00	
SA3	Saldo (3) Nettofinanzierungssaldo (Saldo 1 + Saldo 2)						-10.327,31	-13.800,00	3.472,69	

		MVAG	MVAG	VCQU	Ergebnisrechnung			Finanzierungsrechnung		
		EH	FH		RA 2024	VA 2024	RA - VA	RA 2024	VA 2024	RA - VA
Finanzierungstätigkeit										
SU 35	Summe Einzahlungen aus der Finanzierungstätigkeit							0,00	0,00	0,00
SU 36	Summe Auszahlungen aus der Finanzierungstätigkeit							0,00	0,00	0,00
SA4	Saldo (4) Geldfluss aus der Finanzierungstätigkeit (35 – 36)							0,00	0,00	0,00
SA5	Saldo (5) Geldfluss aus der voranschlagswirksamen Gebarung (Saldo 3 + Saldo 4)							-10.327,31	-13.800,00	3.472,69
78 Förderung von Handel, Gewerbe und Industrie										
789 Sonstige Einrichtungen und Maßnahmen										
789000 Sonstige Einrichtungen und Maßnahmen										
Operative Gebarung										
2/789000+828000	Rückersätze von Ausgaben (Dieselverkauf)	2116	3116	18	6.000,02	7.000,00	-999,98	6.000,02	7.000,00	-999,98
SU 21 / 31	Summe Erträge / Einzahlungen operative Gebarung				6.000,02	7.000,00	-999,98	6.000,02	7.000,00	-999,98
1/789000-452000	Dieselverkauf	2221	3221	23	7.200,02	7.000,00	200,02	7.200,02	7.000,00	200,02
SU 22 / 32	Summe Aufwendungen / Auszahlungen operative Gebarung				7.200,02	7.000,00	200,02	7.200,02	7.000,00	200,02
SA 0 / SA 1	(0) Nettoergebnis (21 - 22) / (1) Geldfluss operative Gebarung (31 – 32)				-1.200,00	0,00	-1.200,00	-1.200,00	0,00	-1.200,00
SU 23	Summe Haushaltsrücklagen				0,00	0,00	0,00	0,00	0,00	0,00
SA00	Nettoergebnis nach Zuw./Entn. Haushaltsrücklagen (Saldo 0 +/- SU23)				-1.200,00	0,00	-1.200,00			
Investive Gebarung										
SU 33	Summe Einzahlungen investive Gebarung							0,00	0,00	0,00
SU 34	Summe Auszahlungen investive Gebarung							0,00	0,00	0,00
SA2	Saldo (2) Geldfluss aus der Investiven Gebarung (33 – 34)							0,00	0,00	0,00
SA3	Saldo (3) Nettofinanzierungssaldo (Saldo 1 + Saldo 2)							-1.200,00	0,00	-1.200,00
Finanzierungstätigkeit										
SU 35	Summe Einzahlungen aus der Finanzierungstätigkeit							0,00	0,00	0,00
SU 36	Summe Auszahlungen aus der Finanzierungstätigkeit							0,00	0,00	0,00
SA4	Saldo (4) Geldfluss aus der Finanzierungstätigkeit (35 – 36)							0,00	0,00	0,00
SA5	Saldo (5) Geldfluss aus der voranschlagswirksamen Gebarung (Saldo 3 + Saldo 4)							-1.200,00	0,00	-1.200,00

		MVAG	MVAG	VCQU	Ergebnisrechnung			Finanzierungsrechnung		
		EH	FH		RA 2024	VA 2024	RA - VA	RA 2024	VA 2024	RA - VA
8 Dienstleistungen										
81	Öffentliche Einrichtungen (soweit nicht dem Abschnitt 85 zuzuordnen)									
812	WC-Anlagen									
812000	WC-Anlagen									
Operative Gebarung										
SU 21 / 31	Summe Erträge / Einzahlungen operative Gebarung				0,00	0,00	0,00	0,00	0,00	0,00
1/812000-618000	Instandhaltung Öffentl. WC	2224	3224	24		100,00	-100,00		100,00	-100,00
SU 22 / 32	Summe Aufwendungen / Auszahlungen operative Gebarung				0,00	100,00	-100,00	0,00	100,00	-100,00
SA 0 / SA 1	(0) Nettoergebnis (21 - 22) / (1) Geldfluss operative Gebarung (31 - 32)				0,00	-100,00	100,00	0,00	-100,00	100,00
SU 23	Summe Haushaltsrücklagen				0,00	0,00	0,00	0,00	0,00	0,00
SA00	Nettoergebnis nach Zuw./Entn. Haushaltsrücklagen (Saldo 0 +/- SU23)				0,00	-100,00	100,00			
Investive Gebarung										
SU 33	Summe Einzahlungen investive Gebarung							0,00	0,00	0,00
SU 34	Summe Auszahlungen investive Gebarung							0,00	0,00	0,00
SA2	Saldo (2) Geldfluss aus der Investiven Gebarung (33 - 34)							0,00	0,00	0,00
SA3	Saldo (3) Nettofinanzierungssaldo (Saldo 1 + Saldo 2)							0,00	-100,00	100,00
Finanzierungstätigkeit										
SU 35	Summe Einzahlungen aus der Finanzierungstätigkeit							0,00	0,00	0,00
SU 36	Summe Auszahlungen aus der Finanzierungstätigkeit							0,00	0,00	0,00
SA4	Saldo (4) Geldfluss aus der Finanzierungstätigkeit (35 - 36)							0,00	0,00	0,00
SA5	Saldo (5) Geldfluss aus der voranschlagswirksamen Gebarung (Saldo 3 + Saldo 4)							0,00	-100,00	100,00
814	Straßenreinigung									
814000	Straßenreinigung									
Operative Gebarung										
SU 21 / 31	Summe Erträge / Einzahlungen operative Gebarung				0,00	0,00	0,00	0,00	0,00	0,00
1/814000-720000	Personalkostenersätze	2225	3225	24	9.840,00	12.000,00	-2.160,00	9.840,00	12.000,00	-2.160,00
1/814000-728000	Winterdienst	2225	3225	24	7.424,05	6.700,00	724,05	7.424,05	6.700,00	724,05
SU 22 / 32	Summe Aufwendungen / Auszahlungen operative Gebarung				17.264,05	18.700,00	-1.435,95	17.264,05	18.700,00	-1.435,95
SA 0 / SA 1	(0) Nettoergebnis (21 - 22) / (1) Geldfluss operative Gebarung (31 - 32)				-17.264,05	-18.700,00	1.435,95	-17.264,05	-18.700,00	1.435,95
SU 23	Summe Haushaltsrücklagen				0,00	0,00	0,00	0,00	0,00	0,00
SA00	Nettoergebnis nach Zuw./Entn. Haushaltsrücklagen (Saldo 0 +/- SU23)				-17.264,05	-18.700,00	1.435,95			
Investive Gebarung										
SU 33	Summe Einzahlungen investive Gebarung							0,00	0,00	0,00
SU 34	Summe Auszahlungen investive Gebarung							0,00	0,00	0,00
SA2	Saldo (2) Geldfluss aus der Investiven Gebarung (33 - 34)							0,00	0,00	0,00

	MVAG	MVAG	VCQU	Ergebnisrechnung			Finanzierungsrechnung		
				EH	FH		RA 2024	VA 2024	RA - VA
SA3	Saldo (3) Nettofinanzierungssaldo (Saldo 1 + Saldo 2)						-17.264,05	-18.700,00	1.435,95
Finanzierungstätigkeit									
SU 35	Summe Einzahlungen aus der Finanzierungstätigkeit						0,00	0,00	0,00
SU 36	Summe Auszahlungen aus der Finanzierungstätigkeit						0,00	0,00	0,00
SA4	Saldo (4) Geldfluss aus der Finanzierungstätigkeit (35 – 36)						0,00	0,00	0,00
SA5	Saldo (5) Geldfluss aus der voranschlagswirksamen Gebarung (Saldo 3 + Saldo 4)						-17.264,05	-18.700,00	1.435,95
815	Park- und Gartenanlagen, Kinderspielplätze								
815000	Park- und Gartenanlagen, Kinderspielpl.								
Operative Gebarung									
2/815000+813000	Erträge aus der Auflösung von Investitionszuschüssen (Kapitaltransfers)	2127		1.001,45	1.000,00	1,45			
SU 21 / 31	Summe Erträge / Einzahlungen operative Gebarung			1.001,45	1.000,00	1,45	0,00	0,00	0,00
1/815000-613000	Instandhaltung Generationentreffpunkt	2224	3224 24	151,20	500,00	-348,80	151,20	500,00	-348,80
1/815000-680000	Planmäßige Abschreibung	2226		3.274,46	3.300,00	-25,54			
1/815000-720000	Personalkostenersätze	2225	3225 24	1.440,00	1.500,00	-60,00	1.440,00	1.500,00	-60,00
SU 22 / 32	Summe Aufwendungen / Auszahlungen operative Gebarung			4.865,66	5.300,00	-434,34	1.591,20	2.000,00	-408,80
SA 0 / SA 1	(0) Nettoergebnis (21 - 22) / (1) Geldfluss operative Gebarung (31 – 32)			-3.864,21	-4.300,00	435,79	-1.591,20	-2.000,00	408,80
SU 23	Summe Haushaltsrücklagen			0,00	0,00	0,00	0,00	0,00	0,00
SA00	Nettoergebnis nach Zuw./Entn. Haushaltsrücklagen (Saldo 0 +/- SU23)			-3.864,21	-4.300,00	435,79			
Investive Gebarung									
SU 33	Summe Einzahlungen investive Gebarung						0,00	0,00	0,00
SU 34	Summe Auszahlungen investive Gebarung						0,00	0,00	0,00
SA2	Saldo (2) Geldfluss aus der Investiven Gebarung (33 – 34)						0,00	0,00	0,00
SA3	Saldo (3) Nettofinanzierungssaldo (Saldo 1 + Saldo 2)						-1.591,20	-2.000,00	408,80
Finanzierungstätigkeit									
SU 35	Summe Einzahlungen aus der Finanzierungstätigkeit						0,00	0,00	0,00
SU 36	Summe Auszahlungen aus der Finanzierungstätigkeit						0,00	0,00	0,00
SA4	Saldo (4) Geldfluss aus der Finanzierungstätigkeit (35 – 36)						0,00	0,00	0,00
SA5	Saldo (5) Geldfluss aus der voranschlagswirksamen Gebarung (Saldo 3 + Saldo 4)						-1.591,20	-2.000,00	408,80
816	Öffentliche Beleuchtung und öffentliche Uhren								
816000	Öffentliche Beleuchtung und Uhren								
Operative Gebarung									
2/816000+813000	Erträge aus der Auflösung von Investitionszuschüssen (Kapitaltransfers)	2127		11.190,66	11.200,00	-9,34			
2/816000+861100	Zinsenzuschuss FSA	2121	3121 15	204,33	200,00	4,33	204,33	200,00	4,33
SU 21 / 31	Summe Erträge / Einzahlungen operative Gebarung			11.394,99	11.400,00	-5,01	204,33	200,00	4,33

		MVAG			Ergebnisrechnung			Finanzierungsrechnung		
		MVAG	MVAG	VCQU	RA 2024	VA 2024	RA - VA	RA 2024	VA 2024	RA - VA
		EH	FH							
1/816000-619000	Instandhaltung der Strassenbeleuchtung	2224	3224	24	1.611,95	1.500,00	111,95	1.611,95	1.500,00	111,95
1/816000-650000	Zinsen für Finanzschulden in Euro	2241	3241	25	204,33	200,00	4,33	204,33	200,00	4,33
1/816000-680000	Planmäßige Abschreibung	2226			25.554,40	25.600,00	-45,60			
1/816000-700000	EVN Lichtservice	2223	3223	24	21.203,72	24.000,00	-2.796,28	21.203,72	24.000,00	-2.796,28
1/816000-720000	Personalkostenersätze	2225	3225	24	75,00	3.000,00	-2.925,00	75,00	3.000,00	-2.925,00
SU 22 / 32	Summe Aufwendungen / Auszahlungen operative Gebarung				48.649,40	54.300,00	-5.650,60	23.095,00	28.700,00	-5.605,00
SA 0 / SA 1	(0) Nettoergebnis (21 - 22) / (1) Geldfluss operative Gebarung (31 - 32)				-37.254,41	-42.900,00	5.645,59	-22.890,67	-28.500,00	5.609,33
SU 23	Summe Haushaltsrücklagen				0,00	0,00	0,00	0,00	0,00	0,00
SA00	Nettoergebnis nach Zuw./Entn. Haushaltsrücklagen (Saldo 0 +/- SU23)				-37.254,41	-42.900,00	5.645,59			
Investive Gebarung										
SU 33	Summe Einzahlungen investive Gebarung							0,00	0,00	0,00
SU 34	Summe Auszahlungen investive Gebarung							0,00	0,00	0,00
SA2	Saldo (2) Geldfluss aus der Investiven Gebarung (33 - 34)							0,00	0,00	0,00
SA3	Saldo (3) Nettofinanzierungssaldo (Saldo 1 + Saldo 2)							-22.890,67	-28.500,00	5.609,33
Finanzierungstätigkeit										
SU 35	Summe Einzahlungen aus der Finanzierungstätigkeit							0,00	0,00	0,00
1/816000-346000	Investitionsdarlehen von Finanzunternehmen		3614	65				5.200,00	5.200,00	
SU 36	Summe Auszahlungen aus der Finanzierungstätigkeit							5.200,00	5.200,00	0,00
SA4	Saldo (4) Geldfluss aus der Finanzierungstätigkeit (35 - 36)							-5.200,00	-5.200,00	0,00
SA5	Saldo (5) Geldfluss aus der voranschlagswirksamen Gebarung (Saldo 3 + Saldo 4)							-28.090,67	-33.700,00	5.609,33
817	Friedhöfe (einschließlich Einsegnungshallen und Krematorien)									
817000	Friedhöfe und Einsegnungshallen									
Operative Gebarung										
2/817000+816000	Kostenbeiträge Urnenwand	2114	3114	13	1.500,00	3.000,00	-1.500,00	1.500,00	3.000,00	-1.500,00
2/817000+829000	Totenbeschauegebühr	2116	3116	18	562,00	400,00	162,00	562,00	400,00	162,00
2/817000+852000	Grabstellengebühren	2113	3113	12	8.326,00	6.900,00	1.426,00	7.732,00	6.900,00	832,00
2/817000+852100	Leichenkammergebühren	2113	3113	12	630,00	800,00	-170,00	540,00	800,00	-260,00
2/817000+852200	Beerdigungsgebühren (Totengräber)	2113	3113	12	3.275,00	3.000,00	275,00	3.175,00	3.000,00	175,00
2/817000+852300	Steinmetzarbeiten Grabplatten	2113	3113	12		1.500,00	-1.500,00		1.500,00	-1.500,00
SU 21 / 31	Summe Erträge / Einzahlungen operative Gebarung				14.293,00	15.600,00	-1.307,00	13.509,00	15.600,00	-2.091,00
1/817000-600000	Strom	2222	3222	24	135,76	100,00	35,76	135,76	100,00	35,76
1/817000-614000	Instandhaltung von Gebäuden	2224	3224	24	5.150,25	4.800,00	350,25	5.150,25	4.800,00	350,25
1/817000-670000	Versicherungen	2222	3222	24	167,91	200,00	-32,09	167,91	200,00	-32,09
1/817000-680000	Planmäßige Abschreibung	2226			2.874,16	2.900,00	-25,84			
1/817000-710000	öffentl. Gebühren (GVU)	2225	3225	24	978,14	900,00	78,14	978,14	900,00	78,14
1/817000-720000	Personalkostenersätze	2225	3225	24	210,00	200,00	10,00	210,00	200,00	10,00

		MVAG			Ergebnisrechnung			Finanzierungsrechnung		
		EH	FH	VCQU	RA 2024	VA 2024	RA - VA	RA 2024	VA 2024	RA - VA
1/817000-720100	Personalkostensätze Büro	2225	3225	24	5.636,09	5.400,00	236,09	5.636,09	5.400,00	236,09
1/817000-720200	Sachkosten Verwaltung	2225	3225	24	327,59	200,00	127,59	327,59	200,00	127,59
1/817000-728000	Totengräberarbeiten	2225	3225	24	3.275,00	3.000,00	275,00	3.275,00	3.000,00	275,00
1/817000-728100	Totenbeschauegebühr	2225	3225	24	721,94	400,00	321,94	721,94	400,00	321,94
1/817000-728200	Steinmetzarbeiten Grabplatten	2225	3225	24		1.500,00	-1.500,00		1.500,00	-1.500,00
1/817000-729000	Sonstige Ausgaben	2225	3225	24	706,96	800,00	-93,04	706,96	800,00	-93,04
SU 22 / 32	Summe Aufwendungen / Auszahlungen operative Gebarung				20.183,80	20.400,00	-216,20	17.309,64	17.500,00	-190,36
SA 0 / SA 1	(0) Nettoergebnis (21 - 22) / (1) Geldfluss operative Gebarung (31 - 32)				-5.890,80	-4.800,00	-1.090,80	-3.800,64	-1.900,00	-1.900,64
SU 23	Summe Haushaltsrücklagen				0,00	0,00	0,00	0,00	0,00	0,00
SA00	Nettoergebnis nach Zuw./Entn. Haushaltsrücklagen (Saldo 0 +/- SU23)				-5.890,80	-4.800,00	-1.090,80			
Investive Gebarung										
SU 33	Summe Einzahlungen investive Gebarung							0,00	0,00	0,00
SU 34	Summe Auszahlungen investive Gebarung							0,00	0,00	0,00
SA2	Saldo (2) Geldfluss aus der Investiven Gebarung (33 - 34)							0,00	0,00	0,00
SA3	Saldo (3) Nettofinanzierungssaldo (Saldo 1 + Saldo 2)							-3.800,64	-1.900,00	-1.900,64
Finanzierungstätigkeit										
SU 35	Summe Einzahlungen aus der Finanzierungstätigkeit							0,00	0,00	0,00
SU 36	Summe Auszahlungen aus der Finanzierungstätigkeit							0,00	0,00	0,00
SA4	Saldo (4) Geldfluss aus der Finanzierungstätigkeit (35 - 36)							0,00	0,00	0,00
SA5	Saldo (5) Geldfluss aus der voranschlagswirksamen Gebarung (Saldo 3 + Saldo 4)							-3.800,64	-1.900,00	-1.900,64
819	Sonstige öffentliche Einrichtungen									
819000	Bankomat									
Operative Gebarung										
SU 21 / 31	Summe Erträge / Einzahlungen operative Gebarung				0,00	0,00	0,00	0,00	0,00	0,00
1/819000-700000	Pacht für Bankomatstandort	2223	3223	24	450,00	500,00	-50,00	450,00	500,00	-50,00
1/819000-729000	Kosten Betrieb Bankomat	2225	3225	24	2.400,00	2.400,00		2.400,00	2.400,00	
SU 22 / 32	Summe Aufwendungen / Auszahlungen operative Gebarung				2.850,00	2.900,00	-50,00	2.850,00	2.900,00	-50,00
SA 0 / SA 1	(0) Nettoergebnis (21 - 22) / (1) Geldfluss operative Gebarung (31 - 32)				-2.850,00	-2.900,00	50,00	-2.850,00	-2.900,00	50,00
SU 23	Summe Haushaltsrücklagen				0,00	0,00	0,00	0,00	0,00	0,00
SA00	Nettoergebnis nach Zuw./Entn. Haushaltsrücklagen (Saldo 0 +/- SU23)				-2.850,00	-2.900,00	50,00			
Investive Gebarung										
SU 33	Summe Einzahlungen investive Gebarung							0,00	0,00	0,00
SU 34	Summe Auszahlungen investive Gebarung							0,00	0,00	0,00
SA2	Saldo (2) Geldfluss aus der Investiven Gebarung (33 - 34)							0,00	0,00	0,00
SA3	Saldo (3) Nettofinanzierungssaldo (Saldo 1 + Saldo 2)							-2.850,00	-2.900,00	50,00
Finanzierungstätigkeit										
SU 35	Summe Einzahlungen aus der Finanzierungstätigkeit							0,00	0,00	0,00

	MVAG	MVAG	VCQU	Ergebnisrechnung			Finanzierungsrechnung			
				EH	FH		RA 2024	VA 2024	RA - VA	RA 2024
SU 36	Summe Auszahlungen aus der Finanzierungstätigkeit						0,00	0,00	0,00	
SA4	Saldo (4) Geldfluss aus der Finanzierungstätigkeit (35 – 36)						0,00	0,00	0,00	
SA5	Saldo (5) Geldfluss aus der voranschlagswirksamen Gebarung (Saldo 3 + Saldo 4)						-2.850,00	-2.900,00	50,00	
82	Betriebsähnliche Einrichtungen und Betriebe									
820	Wirtschaftshöfe									
820000	Wirtschaftshöfe									
Operative Gebarung										
2/820000+813000	Erträge aus der Auflösung von Investitionszuschüssen (Kapitaltransfers)		2127				525,60	500,00	25,60	
2/820000+816000	Personalkostenersätze	2114	3114	13	131.730,00	148.700,00	-16.970,00	131.730,00	148.700,00	-16.970,00
2/820000+827000	Personalkostenersätze bar	2116	3116	18	730,00	500,00	230,00	730,00	500,00	230,00
2/820000+828000	Kostenbeitrag Rückerstattung Unkrautvernichtungsgerät	2116	3116		1.536,67		1.536,67	1.536,67		1.536,67
2/820000+829000	Sonstige Einnahmen	2116	3116	18		100,00	-100,00		100,00	-100,00
2/820000+829100	Abfertigungsversicherung	2116	3116	18	9.700,63	7.000,00	2.700,63			
SU 21 / 31	Summe Erträge / Einzahlungen operative Gebarung				144.222,90	156.800,00	-12.577,10	133.996,67	149.300,00	-15.303,33
1/820000-400100	Betriebsausstattung, Werkzeug	2221	3221	23	4.951,58	2.500,00	2.451,58	4.951,58	2.500,00	2.451,58
1/820000-454000	Reinigungsmittel	2221	3221	23	78,28	200,00	-121,72	78,28	200,00	-121,72
1/820000-456000	Büromaterial, Toner, ...	2221	3221	23		100,00	-100,00		100,00	-100,00
1/820000-511000	Bezüge für VB der Besoldungsgruppe II	2211	3211	20	162.194,34	163.200,00	-1.005,66	162.194,34	163.200,00	-1.005,66
1/820000-521000	Bezüge Arbeiter ganzj. beschäftigt	2211	3211	20	1.735,20	1.700,00	35,20	1.735,20	1.700,00	35,20
1/820000-523000	Arbeiter nicht ganzjährig besch.	2211	3211	20		2.000,00	-2.000,00		2.000,00	-2.000,00
1/820000-565000	Mehrdienstleistungsentschädigung u. Rufbereitsch. f. VB	2211	3211	20	17.293,08	14.300,00	2.993,08	17.293,08	14.300,00	2.993,08
1/820000-569000	Sonstige Nebengebühren	2211	3211	20	10.423,10	12.000,00	-1.576,90	10.423,10	12.000,00	-1.576,90
1/820000-580000	DGB für Familienbeihilfen	2212	3212	20	7.057,57	7.500,00	-442,43	7.057,57	7.500,00	-442,43
1/820000-582000	Sonstige DGB zur sozialen Sicherheit	2212	3212	20	38.716,84	40.000,00	-1.283,16	38.716,84	40.000,00	-1.283,16
1/820000-592000	Dotierung von Rückstellungen für Jubiläumswendungen	2214			5.618,36	1.800,00	3.818,36			
1/820000-593000	Dotierung von Rückstellungen für nicht konsumierte Urlaube	2214			5.737,32	1.000,00	4.737,32			
1/820000-600000	Strom	2222	3222	24	2.339,91	1.200,00	1.139,91	2.339,91	1.200,00	1.139,91
1/820000-614000	Instandhaltung von Gebäuden	2224	3224	24	52,54	1.000,00	-947,46	52,54	1.000,00	-947,46
1/820000-616000	Instandhaltung von Maschinen	2224	3224	24	1.385,67	1.500,00	-114,33	1.385,67	1.500,00	-114,33
1/820000-631000	Telefon u. Gem.Server	2222	3222	24	2.446,96	2.500,00	-53,04	2.446,96	2.500,00	-53,04
1/820000-670000	Versicherungen	2222	3222	24	1.365,90	1.400,00	-34,10	1.365,90	1.400,00	-34,10
1/820000-670100	Abfertigungsversicherung	2222	3222	24	8.637,59	8.700,00	-62,41	8.637,59	8.700,00	-62,41
1/820000-680000	Planmäßige Abschreibung	2226			9.252,95	8.900,00	352,95			

		MVAG			Ergebnisrechnung			Finanzierungsrechnung		
		EH	FH	VCQU	RA 2024	VA 2024	RA - VA	RA 2024	VA 2024	RA - VA
1/820000-710000	Öffentliche Gebühren u. Abgaben (GVU)	2225	3225	24	1.826,45	2.000,00	-173,55	1.826,45	2.000,00	-173,55
1/820000-720000	Personalkostenersätze	2225	3225	24	3.135,00	3.000,00	135,00	3.135,00	3.000,00	135,00
1/820000-720002	Kostenbeitrag Unkrautvernichtungsgerät	2225	3225		9.133,14	8.700,00	433,14	9.133,14	8.700,00	433,14
1/820000-729000	Sonstige Ausgaben	2225	3225	24	679,32	1.000,00	-320,68	679,32	1.000,00	-320,68
1/820000-729100	Materiallager für div. Baustellen	2225	3225	24	72,45	300,00	-227,55	24,15	300,00	-275,85
SU 22 / 32	Summe Aufwendungen / Auszahlungen operative Gebarung				294.133,55	286.500,00	7.633,55	273.476,62	274.800,00	-1.323,38
SA 0 / SA 1	(0) Nettoergebnis (21 - 22) / (1) Geldfluss operative Gebarung (31 - 32)				-149.910,65	-129.700,00	-20.210,65	-139.479,95	-125.500,00	-13.979,95
SU 23	Summe Haushaltsrücklagen				0,00	0,00	0,00	0,00	0,00	0,00
SA00	Nettoergebnis nach Zuw./Entn. Haushaltsrücklagen (Saldo 0 +/- SU23)				-149.910,65	-129.700,00	-20.210,65			
Investive Gebarung										
SU 33	Summe Einzahlungen investive Gebarung							0,00	0,00	0,00
1/820000-020000	Ankauf von Werkzeug u. Maschinen		3414	2 41					5.000,00	-5.000,00
SU 34	Summe Auszahlungen investive Gebarung							0,00	5.000,00	-5.000,00
SA2	Saldo (2) Geldfluss aus der Investiven Gebarung (33 - 34)							0,00	-5.000,00	5.000,00
SA3	Saldo (3) Nettofinanzierungssaldo (Saldo 1 + Saldo 2)							-139.479,95	-130.500,00	-8.979,95
Finanzierungstätigkeit										
SU 35	Summe Einzahlungen aus der Finanzierungstätigkeit							0,00	0,00	0,00
SU 36	Summe Auszahlungen aus der Finanzierungstätigkeit							0,00	0,00	0,00
SA4	Saldo (4) Geldfluss aus der Finanzierungstätigkeit (35 - 36)							0,00	0,00	0,00
SA5	Saldo (5) Geldfluss aus der voranschlagswirksamen Gebarung (Saldo 3 + Saldo 4)							-139.479,95	-130.500,00	-8.979,95
821	Fuhrpark									
821000	Fuhrpark									
Operative Gebarung										
2/821000+810000	Einnahmen aus Fuhrparkleistungen	2114	3114	13	227,50	300,00	-72,50	227,50	300,00	-72,50
2/821000+829000	Sonstige Erträge	2116	3116		3.000,00		3.000,00	3.000,00		3.000,00
SU 21 / 31	Summe Erträge / Einzahlungen operative Gebarung				3.227,50	300,00	2.927,50	3.227,50	300,00	2.927,50
1/821000-453000	Schmier- und Schleifmittel	2221	3221	23	280,68	300,00	-19,32	280,68	300,00	-19,32
1/821000-617000	Instandhaltung von Fahrzeugen	2224	3224	24	10.196,27	6.900,00	3.296,27	10.196,27	6.900,00	3.296,27
1/821000-670000	Versicherungen	2222	3222	24	2.086,11	2.500,00	-413,89	2.086,11	2.500,00	-413,89
1/821000-680000	Planmäßige Abschreibung	2226			18.319,20	18.300,00	19,20			
1/821000-710000	Öffentliche Abgaben (KFZ-St.)	2225	3225	24	366,00	400,00	-34,00	366,00	400,00	-34,00
1/821000-720000	Personalkostenersätze	2225	3225	24	2.145,00	2.000,00	145,00	2.145,00	2.000,00	145,00
SU 22 / 32	Summe Aufwendungen / Auszahlungen operative Gebarung				33.393,26	30.400,00	2.993,26	15.074,06	12.100,00	2.974,06
SA 0 / SA 1	(0) Nettoergebnis (21 - 22) / (1) Geldfluss operative Gebarung (31 - 32)				-30.165,76	-30.100,00	-65,76	-11.846,56	-11.800,00	-46,56
SU 23	Summe Haushaltsrücklagen				0,00	0,00	0,00	0,00	0,00	0,00
SA00	Nettoergebnis nach Zuw./Entn. Haushaltsrücklagen (Saldo 0 +/- SU23)				-30.165,76	-30.100,00	-65,76			

	MVAG EH	MVAG FH	VCQU	Ergebnisrechnung			Finanzierungsrechnung			
				RA 2024	VA 2024	RA - VA	RA 2024	VA 2024	RA - VA	
Investive Gebarung										
SU 33							0,00	0,00	0,00	
SU 34							0,00	0,00	0,00	
SA2							0,00	0,00	0,00	
SA3							-11.846,56	-11.800,00	-46,56	
Finanzierungstätigkeit										
SU 35							0,00	0,00	0,00	
SU 36							0,00	0,00	0,00	
SA4							0,00	0,00	0,00	
SA5							-11.846,56	-11.800,00	-46,56	
828										
828000										
Operative Gebarung										
2/828000+852000	Marktstandsgebühren	2113	3113	12	365,00	500,00	-135,00	365,00	500,00	-135,00
SU 21 / 31	Summe Erträge / Einzahlungen operative Gebarung				365,00	500,00	-135,00	365,00	500,00	-135,00
SU 22 / 32	Summe Aufwendungen / Auszahlungen operative Gebarung				0,00	0,00	0,00	0,00	0,00	0,00
SA 0 / SA 1	(0) Nettoergebnis (21 - 22) / (1) Geldfluss operative Gebarung (31 - 32)				365,00	500,00	-135,00	365,00	500,00	-135,00
SU 23	Summe Haushaltsrücklagen				0,00	0,00	0,00	0,00	0,00	0,00
SA00	Nettoergebnis nach Zuw./Entn. Haushaltsrücklagen (Saldo 0 +/- SU23)				365,00	500,00	-135,00			
Investive Gebarung										
SU 33	Summe Einzahlungen investive Gebarung						0,00	0,00	0,00	
SU 34	Summe Auszahlungen investive Gebarung						0,00	0,00	0,00	
SA2	Saldo (2) Geldfluss aus der Investiven Gebarung (33 - 34)						0,00	0,00	0,00	
SA3	Saldo (3) Nettofinanzierungssaldo (Saldo 1 + Saldo 2)						365,00	500,00	-135,00	
Finanzierungstätigkeit										
SU 35	Summe Einzahlungen aus der Finanzierungstätigkeit						0,00	0,00	0,00	
SU 36	Summe Auszahlungen aus der Finanzierungstätigkeit						0,00	0,00	0,00	
SA4	Saldo (4) Geldfluss aus der Finanzierungstätigkeit (35 - 36)						0,00	0,00	0,00	
SA5	Saldo (5) Geldfluss aus der voranschlagswirksamen Gebarung (Saldo 3 + Saldo 4)						365,00	500,00	-135,00	

		MVAG	MVAG	VCQU	Ergebnisrechnung			Finanzierungsrechnung		
		EH	FH		RA 2024	VA 2024	RA - VA	RA 2024	VA 2024	RA - VA
83	Betriebsähnliche Einrichtungen und Betriebe (Fortsetzung)									
831	Freibäder									
831000	Freibäder									
	Operative Gebarung									
2/831000+829000	Sonstige Einnahmen - Freizeitzentrum	2116	3116	18	2.220,00	2.600,00	-380,00	2.220,00	2.600,00	-380,00
SU 21 / 31	Summe Erträge / Einzahlungen operative Gebarung				2.220,00	2.600,00	-380,00	2.220,00	2.600,00	-380,00
1/831000-523000	Arbeiter nicht ganzj. beschäftigt	2211	3211	20	2.070,01	2.500,00	-429,99	2.070,01	2.500,00	-429,99
1/831000-582000	Sonst. DGB zur Sozialen Sicherheit	2212	3212	20	31,67	100,00	-68,33	31,67	100,00	-68,33
1/831000-618000	Instandhaltung - Freizeitzentrum	2224	3224	24	2.239,46	6.000,00	-3.760,54	2.239,46	6.000,00	-3.760,54
1/831000-670000	Versicherungen	2222	3222	24		100,00	-100,00		100,00	-100,00
1/831000-680000	Planmäßige Abschreibung	2226			270,26	300,00	-29,74			
1/831000-700000	Pacht Freizeitzentrum	2223	3223	24	5.158,71	5.200,00	-41,29	5.158,71	5.200,00	-41,29
1/831000-720000	Personalkostensätze	2225	3225	24	8.040,00	10.000,00	-1.960,00	8.040,00	10.000,00	-1.960,00
SU 22 / 32	Summe Aufwendungen / Auszahlungen operative Gebarung				17.810,11	24.200,00	-6.389,89	17.539,85	23.900,00	-6.360,15
SA 0 / SA 1	(0) Nettoergebnis (21 - 22) / (1) Geldfluss operative Gebarung (31 - 32)				-15.590,11	-21.600,00	6.009,89	-15.319,85	-21.300,00	5.980,15
SU 23	Summe Haushaltsrücklagen				0,00	0,00	0,00	0,00	0,00	0,00
SA00	Nettoergebnis nach Zuw./Entn. Haushaltsrücklagen (Saldo 0 +/- SU23)				-15.590,11	-21.600,00	6.009,89			
	Investive Gebarung									
SU 33	Summe Einzahlungen investive Gebarung							0,00	0,00	0,00
SU 34	Summe Auszahlungen investive Gebarung							0,00	0,00	0,00
SA2	Saldo (2) Geldfluss aus der Investiven Gebarung (33 - 34)							0,00	0,00	0,00
SA3	Saldo (3) Nettofinanzierungssaldo (Saldo 1 + Saldo 2)							-15.319,85	-21.300,00	5.980,15
	Finanzierungstätigkeit									
SU 35	Summe Einzahlungen aus der Finanzierungstätigkeit							0,00	0,00	0,00
SU 36	Summe Auszahlungen aus der Finanzierungstätigkeit							0,00	0,00	0,00
SA4	Saldo (4) Geldfluss aus der Finanzierungstätigkeit (35 - 36)							0,00	0,00	0,00
SA5	Saldo (5) Geldfluss aus der voranschlagswirksamen Gebarung (Saldo 3 + Saldo 4)							-15.319,85	-21.300,00	5.980,15
84	Liegenschaften, Wohn- und Geschäftsgebäude									
840	Grundbesitz									
840000	Grundbesitz									
	Operative Gebarung									
2/840000+801000	Veräußerungen von Grundstücke / Grundablösen	2116		30	636,50	600,00	36,50			
2/840000+811000	Jagdrecht öffentliches Gut	2115	3115	14	239,52	300,00	-60,48	239,52	300,00	-60,48
2/840000+811100	Erlöse aus Verpachtungen	2115	3115	14	1.353,54	1.500,00	-146,46	1.353,54	1.500,00	-146,46

		MVAG MVAG VCQU			Ergebnisrechnung			Finanzierungsrechnung		
		EH	FH		RA 2024	VA 2024	RA - VA	RA 2024	VA 2024	RA - VA
2/840000+811200	Miete Plakatwände	2115	3115	14	3.667,50	2.500,00	1.167,50	3.625,50	2.500,00	1.125,50
2/840000+829000	Kostenbeitrag Jagdausschüsse	2116	3116	18	770,00	800,00	-30,00	770,00	800,00	-30,00
2/840000+891000	Sonstige Wertaufholungen / Bestandsvermehrungen am kurzfristigen und langfristigen Vermögen	2117			507,87		507,87			
SU 21 / 31	Summe Erträge / Einzahlungen operative Gebarung				7.174,93	5.700,00	1.474,93	5.988,56	5.100,00	888,56
1/840000-650000	Zinsen für Finanzschulden in Euro	2241	3241	25	1.417,94	1.400,00	17,94	1.417,94	1.400,00	17,94
1/840000-680000	Planmäßige Abschreibung	2226			166,54	200,00	-33,46			
1/840000-710000	Öffentliche Abgaben Grundstücke	2225	3225	24	30,78	300,00	-269,22	30,78	300,00	-269,22
1/840000-720000	Personalkostenersätze	2225	3225	24	2.445,00		2.445,00	2.445,00		2.445,00
SU 22 / 32	Summe Aufwendungen / Auszahlungen operative Gebarung				4.060,26	1.900,00	2.160,26	3.893,72	1.700,00	2.193,72
SA 0 / SA 1	(0) Nettoergebnis (21 - 22) / (1) Geldfluss operative Gebarung (31 - 32)				3.114,67	3.800,00	-685,33	2.094,84	3.400,00	-1.305,16
SU 23	Summe Haushaltsrücklagen				0,00	0,00	0,00	0,00	0,00	0,00
SA00	Nettoergebnis nach Zuw./Entn. Haushaltsrücklagen (Saldo 0 +/- SU23)				3.114,67	3.800,00	-685,33			
Investive Gebarung										
2/840000+801000	Veräußerungen von Grundstücke / Grundablösen		3312	30				636,50	600,00	36,50
SU 33	Summe Einzahlungen investive Gebarung							636,50	600,00	36,50
SU 34	Summe Auszahlungen investive Gebarung							0,00	0,00	0,00
SA2	Saldo (2) Geldfluss aus der Investiven Gebarung (33 - 34)							636,50	600,00	36,50
SA3	Saldo (3) Nettofinanzierungssaldo (Saldo 1 + Saldo 2)							2.731,34	4.000,00	-1.268,66
Finanzierungstätigkeit										
SU 35	Summe Einzahlungen aus der Finanzierungstätigkeit							0,00	0,00	0,00
1/840000-346000	Investitionsdarlehen von Finanzunternehmen		3614	65				5.000,00	5.000,00	
SU 36	Summe Auszahlungen aus der Finanzierungstätigkeit							5.000,00	5.000,00	0,00
SA4	Saldo (4) Geldfluss aus der Finanzierungstätigkeit (35 - 36)							-5.000,00	-5.000,00	0,00
SA5	Saldo (5) Geldfluss aus der voranschlagswirksamen Gebarung (Saldo 3 + Saldo 4)							-2.268,66	-1.000,00	-1.268,66
840010	Grundstücksverkauf									
Operative Gebarung										
6/840010+801000	Verkauf Baugrund bei Meierhof	2116		1		48.000,00	-48.000,00			
SU 21 / 31	Summe Erträge / Einzahlungen operative Gebarung				0,00	48.000,00	-48.000,00	0,00	0,00	0,00
5/840010-729910	Zuführung an Vorhaben Neubau FF-Haus - inaktiv!	2225	3225	1		48.000,00	-48.000,00		48.000,00	-48.000,00
SU 22 / 32	Summe Aufwendungen / Auszahlungen operative Gebarung				0,00	48.000,00	-48.000,00	0,00	48.000,00	-48.000,00
SA 0 / SA 1	(0) Nettoergebnis (21 - 22) / (1) Geldfluss operative Gebarung (31 - 32)				0,00	0,00	0,00	0,00	-48.000,00	48.000,00
SU 23	Summe Haushaltsrücklagen				0,00	0,00	0,00	0,00	0,00	0,00
SA00	Nettoergebnis nach Zuw./Entn. Haushaltsrücklagen (Saldo 0 +/- SU23)				0,00	0,00	0,00			

	MVAG	MVAG	VCQU	Ergebnisrechnung			Finanzierungsrechnung			
				EH	FH		RA 2024	VA 2024	RA - VA	RA 2024
Investive Gebarung										
6/840010+801000					3312	1			48.000,00	-48.000,00
SU 33	Summe Einzahlungen investive Gebarung							0,00	48.000,00	-48.000,00
SU 34	Summe Auszahlungen investive Gebarung							0,00	0,00	0,00
SA2	Saldo (2) Geldfluss aus der Investiven Gebarung (33 – 34)							0,00	48.000,00	-48.000,00
SA3	Saldo (3) Nettofinanzierungssaldo (Saldo 1 + Saldo 2)							0,00	0,00	0,00
Finanzierungstätigkeit										
SU 35	Summe Einzahlungen aus der Finanzierungstätigkeit							0,00	0,00	0,00
SU 36	Summe Auszahlungen aus der Finanzierungstätigkeit							0,00	0,00	0,00
SA4	Saldo (4) Geldfluss aus der Finanzierungstätigkeit (35 – 36)							0,00	0,00	0,00
SA5	Saldo (5) Geldfluss aus der voranschlagswirksamen Gebarung (Saldo 3 + Saldo 4)							0,00	0,00	0,00
842	Waldbesitz (soweit nicht bei 866)									
842000	Waldbesitz (soweit nicht bei 866)									
Operative Gebarung										
2/842000+829000					2116	3116	18	20,00	100,00	-80,00
SU 21 / 31	Summe Erträge / Einzahlungen operative Gebarung							20,00	100,00	-80,00
SU 22 / 32	Summe Aufwendungen / Auszahlungen operative Gebarung							0,00	0,00	0,00
SA 0 / SA 1	(0) Nettoergebnis (21 - 22) / (1) Geldfluss operative Gebarung (31 – 32)							20,00	100,00	-80,00
SU 23	Summe Haushaltsrücklagen							0,00	0,00	0,00
SA00	Nettoergebnis nach Zuw./Entn. Haushaltsrücklagen (Saldo 0 +/- SU23)							20,00	100,00	-80,00
Investive Gebarung										
SU 33	Summe Einzahlungen investive Gebarung							0,00	0,00	0,00
SU 34	Summe Auszahlungen investive Gebarung							0,00	0,00	0,00
SA2	Saldo (2) Geldfluss aus der Investiven Gebarung (33 – 34)							0,00	0,00	0,00
SA3	Saldo (3) Nettofinanzierungssaldo (Saldo 1 + Saldo 2)							20,00	100,00	-80,00
Finanzierungstätigkeit										
SU 35	Summe Einzahlungen aus der Finanzierungstätigkeit							0,00	0,00	0,00
SU 36	Summe Auszahlungen aus der Finanzierungstätigkeit							0,00	0,00	0,00
SA4	Saldo (4) Geldfluss aus der Finanzierungstätigkeit (35 – 36)							0,00	0,00	0,00
SA5	Saldo (5) Geldfluss aus der voranschlagswirksamen Gebarung (Saldo 3 + Saldo 4)							20,00	100,00	-80,00

	MVAG	MVAG	VCQU	Ergebnisrechnung			Finanzierungsrechnung			
				EH	FH		RA 2024	VA 2024	RA - VA	RA 2024
85	Betriebe mit marktbestimmter Tätigkeit									
850	Betriebe der Wasserversorgung									
850000	Betriebe der Wasserversorgung									
Operative Gebarung										
2/850000+813000	Erträge aus der Auflösung von Investitionszuschüssen (Kapitaltransfers)	2127			13.927,06	12.500,00	1.427,06			
2/850000+852100	Wassermessergebühren	2113	3113	12	49.980,00	50.400,00	-420,00	64.132,01	50.400,00	13.732,01
2/850000+852200	Wasserbezugsgebühren	2113	3113	12	118.120,81	144.000,00	-25.879,19	153.820,92	144.000,00	9.820,92
2/850000+852300	Wasserbezugsgebühren ohne Datentr.	2113	3113	12	43,86	100,00	-56,14	43,86	100,00	-56,14
2/850000+860000	Zuschüsse Kommunalkredit / NÖWWF - Zinsen	2121	3121	15	4.689,07	4.700,00	-10,93	4.689,07	4.700,00	-10,93
SU 21 / 31	Summe Erträge / Einzahlungen operative Gebarung				186.760,80	211.700,00	-24.939,20	222.685,86	199.200,00	23.485,86
1/850000-400100	Material für Hausanschlüsse usw.	2221	3221	23	1.693,93	2.000,00	-306,07	1.693,93	2.000,00	-306,07
1/850000-600000	Strom (Beleuchtung,Pumpwerke)	2222	3222	24	15.316,49	22.100,00	-6.783,51	14.996,79	22.100,00	-7.103,21
1/850000-612000	Instandhaltung von Grundstücken	2224	3224	24	506,57	500,00	6,57	506,57	500,00	6,57
1/850000-613000	Instandhaltg. der Wasserversorgungsanl.	2224	3224	24	9.686,02	10.000,00	-313,98	9.686,02	10.000,00	-313,98
1/850000-613100	Instandhaltung Hydranten	2224	3224	24	3.570,36	3.400,00	170,36	3.570,36	3.400,00	170,36
1/850000-618000	Instandhaltung der Wasserzähler	2224	3224	24	1.804,18	1.100,00	704,18	828,10	1.100,00	-271,90
1/850000-619000	Instandh. v. Sonderanlagen (Speicher, UV Strahler)	2224	3224	24	5.659,54	3.000,00	2.659,54	5.659,54	3.000,00	2.659,54
1/850000-631000	Telefon, Telegraf, Telex	2222	3222	24	251,73	300,00	-48,27	251,73	300,00	-48,27
1/850000-640000	Prüfungskosten	2222	3222	24	2.500,00	2.000,00	500,00	2.500,00	2.000,00	500,00
1/850000-650000	Kreditzinsen	2241	3241	25	29.537,26	36.400,00	-6.862,74	29.537,26	36.400,00	-6.862,74
1/850000-670000	Versicherungen	2222	3222	24	2.149,81	2.200,00	-50,19	2.149,81	2.200,00	-50,19
1/850000-680000	Planmäßige Abschreibung	2226			56.399,36	52.300,00	4.099,36			
1/850000-700000	Pacht- und Nutzungsentgelte	2223	3223	24	1.594,11	2.100,00	-505,89	1.594,11	2.100,00	-505,89
1/850000-710000	Gebrauchsabgabe	2225	3225	24	8.228,25	8.300,00	-71,75	8.228,25	8.300,00	-71,75
1/850000-720000	Personalkostenersätze	2225	3225	24	22.965,00	15.000,00	7.965,00	22.965,00	15.000,00	7.965,00
1/850000-720100	Personalkostenersätze Büro	2225	3225	24	13.432,68	10.700,00	2.732,68	13.432,68	10.700,00	2.732,68
1/850000-720200	Sachkosten Verwaltung	2225	3225	24	655,17	500,00	155,17	655,17	500,00	155,17
1/850000-720300	Sachkosten Bauhof	2225	3225	24	2.242,02	2.000,00	242,02	2.242,02	2.000,00	242,02
1/850000-728000	Wartungskosten Überwachungsprogramm	2225	3225	24	4.811,06	2.400,00	2.411,06	4.811,06	2.400,00	2.411,06
1/850000-729000	Sonstige Ausgaben	2225	3225	24	2.164,64	1.500,00	664,64	2.164,64	1.500,00	664,64
1/850000-752000	Kosten der Abgabeneinhebung (GVU)	2231	3231	26	5.448,82	4.200,00	1.248,82	5.448,82	4.200,00	1.248,82
1/850000-757000	Mitgliedsbeitrag ÖVBW	2234	3234	27	556,00	600,00	-44,00	556,00	600,00	-44,00
SU 22 / 32	Summe Aufwendungen / Auszahlungen operative Gebarung				191.173,00	182.600,00	8.573,00	133.477,86	130.300,00	3.177,86
SA 0 / SA 1	(0) Nettoergebnis (21 - 22) / (1) Geldfluss operative Gebarung (31 - 32)				-4.412,20	29.100,00	-33.512,20	89.208,00	68.900,00	20.308,00
SU 23	Summe Haushaltsrücklagen				0,00	0,00	0,00	0,00	0,00	0,00

	MVAG	MVAG	VCQU	Ergebnisrechnung			Finanzierungsrechnung		
				EH	FH		RA 2024	VA 2024	RA - VA
SA00									
	Nettoergebnis nach Zuw./Entn. Haushaltsrücklagen (Saldo 0 +/- SU23)								
				-4.412,20	29.100,00	-33.512,20			
Investive Gebarung									
2/850000+300000	Kapitaltransfers von Bund, Bundesfonds und Bundesk. - KPC Barwert	3331	33				8.229,93	8.200,00	29,93
2/850000+307000	Kapitaltransfers von privaten Haushalten und privaten Organisationen ohne Erwerbszweck (Anschlussgebühren)	3334	34				6.632,76	13.000,00	-6.367,24
SU 33	Summe Einzahlungen investive Gebarung						14.862,69	21.200,00	-6.337,31
1/850000-020000	Blackout-Vorsorge	3414	2 41				5.747,73	5.800,00	-52,27
1/850000-050000	Sonderanlagen (Ankäufe/Anschlüsse)	3412	2 40				9.228,00	4.000,00	5.228,00
SU 34	Summe Auszahlungen investive Gebarung						14.975,73	9.800,00	5.175,73
SA2	Saldo (2) Geldfluss aus der Investiven Gebarung (33 – 34)						-113,04	11.400,00	-11.513,04
SA3	Saldo (3) Nettofinanzierungssaldo (Saldo 1 + Saldo 2)						89.094,96	80.300,00	8.794,96
Finanzierungstätigkeit									
SU 35	Summe Einzahlungen aus der Finanzierungstätigkeit						0,00	0,00	0,00
1/850000-346000	Tilgung von Bankdarlehen	3614	65				70.234,36	72.100,00	-1.865,64
SU 36	Summe Auszahlungen aus der Finanzierungstätigkeit						70.234,36	72.100,00	-1.865,64
SA4	Saldo (4) Geldfluss aus der Finanzierungstätigkeit (35 – 36)						-70.234,36	-72.100,00	1.865,64
SA5	Saldo (5) Geldfluss aus der voranschlagswirksamen Gebarung (Saldo 3 + Saldo 4)						18.860,60	8.200,00	10.660,60
850700	WVA BA 09								
Operative Gebarung									
SU 21 / 31	Summe Erträge / Einzahlungen operative Gebarung			0,00	0,00	0,00	0,00	0,00	0,00
1/850700-680000	Planmäßige Abschreibung	2226		1.382,78	1.400,00	-17,22			
5/850700-729910	Zuführungen am WVA BA 14 - inaktiv!	2225	3225 1		700,00	-700,00		700,00	-700,00
5/850700-799000	Zuführung an WVA BA	2225	1	738,00		738,00			
SU 22 / 32	Summe Aufwendungen / Auszahlungen operative Gebarung			2.120,78	2.100,00	20,78	0,00	700,00	-700,00
SA 0 / SA 1	(0) Nettoergebnis (21 - 22) / (1) Geldfluss operative Gebarung (31 – 32)			-2.120,78	-2.100,00	-20,78	0,00	-700,00	700,00
SU 23	Summe Haushaltsrücklagen			0,00	0,00	0,00	0,00	0,00	0,00
SA00	Nettoergebnis nach Zuw./Entn. Haushaltsrücklagen (Saldo 0 +/- SU23)			-2.120,78	-2.100,00	-20,78			
Investive Gebarung									
6/850700+300000	Kapitaltransfers von Bund, Bundesfonds und Bundeskammern	3331	1				738,00	700,00	38,00
SU 33	Summe Einzahlungen investive Gebarung						738,00	700,00	38,00
SU 34	Summe Auszahlungen investive Gebarung						0,00	0,00	0,00
SA2	Saldo (2) Geldfluss aus der Investiven Gebarung (33 – 34)						738,00	700,00	38,00
SA3	Saldo (3) Nettofinanzierungssaldo (Saldo 1 + Saldo 2)						738,00	0,00	738,00
Finanzierungstätigkeit									
SU 35	Summe Einzahlungen aus der Finanzierungstätigkeit						0,00	0,00	0,00

		MVAG			Ergebnisrechnung			Finanzierungsrechnung		
		EH	FH	VCQU	RA 2024	VA 2024	RA - VA	RA 2024	VA 2024	RA - VA
SU 36	Summe Auszahlungen aus der Finanzierungstätigkeit							0,00	0,00	0,00
SA4	Saldo (4) Geldfluss aus der Finanzierungstätigkeit (35 – 36)							0,00	0,00	0,00
SA5	Saldo (5) Geldfluss aus der voranschlagswirksamen Gebarung (Saldo 3 + Saldo 4)							738,00	0,00	738,00
850800	WVA LEITUNGSKATASTER									
Operative Gebarung										
6/850800+829910	Zuführung vom WVA BA 09 - inaktiv!	2116	3116	1		700,00	-700,00		700,00	-700,00
SU 21 / 31	Summe Erträge / Einzahlungen operative Gebarung				0,00	700,00	-700,00	0,00	700,00	-700,00
1/850800-680000	Planmäßige Abschreibung	2226			4.481,72		4.481,72			
5/850800-799000	Zuführung an WVA Leitungskataster Teil 2	2225		1	26.956,33		26.956,33			
SU 22 / 32	Summe Aufwendungen / Auszahlungen operative Gebarung				31.438,05	0,00	31.438,05	0,00	0,00	0,00
SA 0 / SA 1	(0) Nettoergebnis (21 - 22) / (1) Geldfluss operative Gebarung (31 – 32)				-31.438,05	700,00	-32.138,05	0,00	700,00	-700,00
SU 23	Summe Haushaltsrücklagen				0,00	0,00	0,00	0,00	0,00	0,00
SA00	Nettoergebnis nach Zuw./Entn. Haushaltsrücklagen (Saldo 0 +/- SU23)				-31.438,05	700,00	-32.138,05			
Investive Gebarung										
6/850800+301000	Förderung NÖLR		3331	1 33				6.755,60		6.755,60
SU 33	Summe Einzahlungen investive Gebarung							6.755,60	0,00	6.755,60
5/850800-070000	Aktivierungsfähige Rechte (immaterielle Vermögenswerte) - Leitungskataster		3411	1 42					20.900,00	-20.900,00
SU 34	Summe Auszahlungen investive Gebarung							0,00	20.900,00	-20.900,00
SA2	Saldo (2) Geldfluss aus der Investiven Gebarung (33 – 34)							6.755,60	-20.900,00	27.655,60
SA3	Saldo (3) Nettofinanzierungssaldo (Saldo 1 + Saldo 2)							6.755,60	-20.200,00	26.955,60
Finanzierungstätigkeit										
SU 35	Summe Einzahlungen aus der Finanzierungstätigkeit							0,00	0,00	0,00
SU 36	Summe Auszahlungen aus der Finanzierungstätigkeit							0,00	0,00	0,00
SA4	Saldo (4) Geldfluss aus der Finanzierungstätigkeit (35 – 36)							0,00	0,00	0,00
SA5	Saldo (5) Geldfluss aus der voranschlagswirksamen Gebarung (Saldo 3 + Saldo 4)							6.755,60	-20.200,00	26.955,60
850900	WVA BA 10 (Lehen)									
Operative Gebarung										
SU 21 / 31	Summe Erträge / Einzahlungen operative Gebarung				0,00	0,00	0,00	0,00	0,00	0,00
5/850900-799000	Zuweisungen - Zuführung an WVA BA	2225		1	2.481,17		2.481,17			
SU 22 / 32	Summe Aufwendungen / Auszahlungen operative Gebarung				2.481,17	0,00	2.481,17	0,00	0,00	0,00
SA 0 / SA 1	(0) Nettoergebnis (21 - 22) / (1) Geldfluss operative Gebarung (31 – 32)				-2.481,17	0,00	-2.481,17	0,00	0,00	0,00
SU 23	Summe Haushaltsrücklagen				0,00	0,00	0,00	0,00	0,00	0,00
SA00	Nettoergebnis nach Zuw./Entn. Haushaltsrücklagen (Saldo 0 +/- SU23)				-2.481,17	0,00	-2.481,17			

	MVAG	MVAG	VCQU	Ergebnisrechnung			Finanzierungsrechnung				
				EH	FH		RA 2024	VA 2024	RA - VA	RA 2024	VA 2024
Investive Gebarung											
6/850900+300000			Förderung Kommunalkredit		3331	1			2.481,17		2.481,17
SU 33			Summe Einzahlungen investive Gebarung						2.481,17	0,00	2.481,17
SU 34			Summe Auszahlungen investive Gebarung						0,00	0,00	0,00
SA2			Saldo (2) Geldfluss aus der Investiven Gebarung (33 – 34)						2.481,17	0,00	2.481,17
SA3			Saldo (3) Nettofinanzierungssaldo (Saldo 1 + Saldo 2)						2.481,17	0,00	2.481,17
Finanzierungstätigkeit											
SU 35			Summe Einzahlungen aus der Finanzierungstätigkeit						0,00	0,00	0,00
SU 36			Summe Auszahlungen aus der Finanzierungstätigkeit						0,00	0,00	0,00
SA4			Saldo (4) Geldfluss aus der Finanzierungstätigkeit (35 – 36)						0,00	0,00	0,00
SA5			Saldo (5) Geldfluss aus der voranschlagswirksamen Gebarung (Saldo 3 + Saldo 4)						2.481,17	0,00	2.481,17
850920			WVA neues Siedlungsgebiet								
Operative Gebarung											
SU 21 / 31			Summe Erträge / Einzahlungen operative Gebarung				0,00	0,00	0,00	0,00	0,00
SU 22 / 32			Summe Aufwendungen / Auszahlungen operative Gebarung				0,00	0,00	0,00	0,00	0,00
SA 0 / SA 1			(0) Nettoergebnis (21 - 22) / (1) Geldfluss operative Gebarung (31 – 32)				0,00	0,00	0,00	0,00	0,00
SU 23			Summe Haushaltsrücklagen				0,00	0,00	0,00	0,00	0,00
SA00			Nettoergebnis nach Zuw./Entn. Haushaltsrücklagen (Saldo 0 +/- SU23)				0,00	0,00	0,00	0,00	0,00
Investive Gebarung											
SU 33			Summe Einzahlungen investive Gebarung						0,00	0,00	0,00
5/850920-004000			Errichtung der Wasserversorgung		3412	1	40			50.000,00	-50.000,00
SU 34			Summe Auszahlungen investive Gebarung						0,00	50.000,00	-50.000,00
SA2			Saldo (2) Geldfluss aus der Investiven Gebarung (33 – 34)						0,00	-50.000,00	50.000,00
SA3			Saldo (3) Nettofinanzierungssaldo (Saldo 1 + Saldo 2)						0,00	-50.000,00	50.000,00
Finanzierungstätigkeit											
6/850920+346000			Investitionsdarlehen von Finanzunternehmen		3514	1	55			50.000,00	-50.000,00
SU 35			Summe Einzahlungen aus der Finanzierungstätigkeit						0,00	50.000,00	-50.000,00
SU 36			Summe Auszahlungen aus der Finanzierungstätigkeit						0,00	0,00	0,00
SA4			Saldo (4) Geldfluss aus der Finanzierungstätigkeit (35 – 36)						0,00	50.000,00	-50.000,00
SA5			Saldo (5) Geldfluss aus der voranschlagswirksamen Gebarung (Saldo 3 + Saldo 4)						0,00	0,00	0,00
850930			Vorarbeiten neuer Trinkwasserbrunnen								
Operative Gebarung											
6/850930+899000			Zuführungen von op. HH und inv. HH		2116		1	4.348,34		4.348,34	
SU 21 / 31			Summe Erträge / Einzahlungen operative Gebarung					4.348,34	0,00	4.348,34	0,00
SU 22 / 32			Summe Aufwendungen / Auszahlungen operative Gebarung					0,00	0,00	0,00	0,00

		MVAG		VCQU	Ergebnisrechnung			Finanzierungsrechnung		
		EH	FH		RA 2024	VA 2024	RA - VA	RA 2024	VA 2024	RA - VA
850950	Betriebe der Wasserversorgung									
Operative Gebarung										
SU 21 / 31	Summe Erträge / Einzahlungen operative Gebarung				0,00	0,00	0,00	0,00	0,00	0,00
SU 22 / 32	Summe Aufwendungen / Auszahlungen operative Gebarung				0,00	0,00	0,00	0,00	0,00	0,00
SA 0 / SA 1	(0) Nettoergebnis (21 - 22) / (1) Geldfluss operative Gebarung (31 – 32)				0,00	0,00	0,00	0,00	0,00	0,00
SU 23	Summe Haushaltsrücklagen				0,00	0,00	0,00	0,00	0,00	0,00
SA00	Nettoergebnis nach Zuw./Entn. Haushaltsrücklagen (Saldo 0 +/- SU23)				0,00	0,00	0,00			
Investive Gebarung										
SU 33	Summe Einzahlungen investive Gebarung							0,00	0,00	0,00
5/850950-004000	Errichtungskosten neue Siedlung Turmstraße		3412	1				69.718,15	59.700,00	10.018,15
SU 34	Summe Auszahlungen investive Gebarung							69.718,15	59.700,00	10.018,15
SA2	Saldo (2) Geldfluss aus der Investiven Gebarung (33 – 34)							-69.718,15	-59.700,00	-10.018,15
SA3	Saldo (3) Nettofinanzierungssaldo (Saldo 1 + Saldo 2)							-69.718,15	-59.700,00	-10.018,15
Finanzierungstätigkeit										
6/850950+346000	Investitionsdarlehen von Finanzunternehmen		3514	1				61.650,00	61.600,00	50,00
SU 35	Summe Einzahlungen aus der Finanzierungstätigkeit							61.650,00	61.600,00	50,00
SU 36	Summe Auszahlungen aus der Finanzierungstätigkeit							0,00	0,00	0,00
SA4	Saldo (4) Geldfluss aus der Finanzierungstätigkeit (35 – 36)							61.650,00	61.600,00	50,00
SA5	Saldo (5) Geldfluss aus der voranschlagswirksamen Gebarung (Saldo 3 + Saldo 4)							-8.068,15	1.900,00	-9.968,15
850970	WVA Aufrüstung Brunnen und Hochbehälter									
Operative Gebarung										
6/850970+899000	Entnahmen aus Verrechnungsrücklagen zwischen operativer Gebarung und Projekten	2116		1	3.378,46			3.378,46		
SU 21 / 31	Summe Erträge / Einzahlungen operative Gebarung				3.378,46	0,00	3.378,46	0,00	0,00	0,00
SU 22 / 32	Summe Aufwendungen / Auszahlungen operative Gebarung				0,00	0,00	0,00	0,00	0,00	0,00
SA 0 / SA 1	(0) Nettoergebnis (21 - 22) / (1) Geldfluss operative Gebarung (31 – 32)				3.378,46	0,00	3.378,46	0,00	0,00	0,00
SU 23	Summe Haushaltsrücklagen				0,00	0,00	0,00	0,00	0,00	0,00
SA00	Nettoergebnis nach Zuw./Entn. Haushaltsrücklagen (Saldo 0 +/- SU23)				3.378,46	0,00	3.378,46			
Investive Gebarung										
SU 33	Summe Einzahlungen investive Gebarung							0,00	0,00	0,00
5/850970-004000	Kosten für Aufrüstung		3412	1				64.478,46	61.100,00	3.378,46
SU 34	Summe Auszahlungen investive Gebarung							64.478,46	61.100,00	3.378,46
SA2	Saldo (2) Geldfluss aus der Investiven Gebarung (33 – 34)							-64.478,46	-61.100,00	-3.378,46
SA3	Saldo (3) Nettofinanzierungssaldo (Saldo 1 + Saldo 2)							-64.478,46	-61.100,00	-3.378,46

		MVAG			Ergebnisrechnung			Finanzierungsrechnung		
		EH	FH	VCQU	RA 2024	VA 2024	RA - VA	RA 2024	VA 2024	RA - VA
Finanzierungstätigkeit										
6/850970+346000	Investitionsdarlehen von Finanzunternehmen		3514	1				61.100,00	61.100,00	
SU 35	Summe Einzahlungen aus der Finanzierungstätigkeit							61.100,00	61.100,00	0,00
SU 36	Summe Auszahlungen aus der Finanzierungstätigkeit							0,00	0,00	0,00
SA4	Saldo (4) Geldfluss aus der Finanzierungstätigkeit (35 – 36)							61.100,00	61.100,00	0,00
SA5	Saldo (5) Geldfluss aus der voranschlagswirksamen Gebarung (Saldo 3 + Saldo 4)							-3.378,46	0,00	-3.378,46
850980	WVA Leitungskataster - Teil 2									
Operative Gebarung										
6/850980+899000	Entnahmen aus Verrechnungsrücklagen zwischen operativer Gebarung und Projekten	2116		1	26.956,33			26.956,33		
SU 21 / 31	Summe Erträge / Einzahlungen operative Gebarung				26.956,33	0,00	26.956,33	0,00	0,00	0,00
SU 22 / 32	Summe Aufwendungen / Auszahlungen operative Gebarung				0,00	0,00	0,00	0,00	0,00	0,00
SA 0 / SA 1	(0) Nettoergebnis (21 - 22) / (1) Geldfluss operative Gebarung (31 – 32)				26.956,33	0,00	26.956,33	0,00	0,00	0,00
SU 23	Summe Haushaltsrücklagen				0,00	0,00	0,00	0,00	0,00	0,00
SA00	Nettoergebnis nach Zuw./Entn. Haushaltsrücklagen (Saldo 0 +/- SU23)				26.956,33	0,00	26.956,33			
Investive Gebarung										
SU 33	Summe Einzahlungen investive Gebarung							0,00	0,00	0,00
5/850980-070000	Aktivierungsfähige Rechte (immaterielle Vermögenswerte)		3411	1				837,90		837,90
SU 34	Summe Auszahlungen investive Gebarung							837,90	0,00	837,90
SA2	Saldo (2) Geldfluss aus der Investiven Gebarung (33 – 34)							-837,90	0,00	-837,90
SA3	Saldo (3) Nettofinanzierungssaldo (Saldo 1 + Saldo 2)							-837,90	0,00	-837,90
Finanzierungstätigkeit										
SU 35	Summe Einzahlungen aus der Finanzierungstätigkeit							0,00	0,00	0,00
SU 36	Summe Auszahlungen aus der Finanzierungstätigkeit							0,00	0,00	0,00
SA4	Saldo (4) Geldfluss aus der Finanzierungstätigkeit (35 – 36)							0,00	0,00	0,00
SA5	Saldo (5) Geldfluss aus der voranschlagswirksamen Gebarung (Saldo 3 + Saldo 4)							-837,90	0,00	-837,90
851	Betriebe der Abwasserbeseitigung									
851000	Betriebe der Abwasserbeseitigung									
Operative Gebarung										
2/851000+813000	Erträge aus der Auflösung von Investitionszuschüssen (Kapitaltransfers)	2127			77.584,62	72.500,00	5.084,62			
2/851000+828000	Rückersatz Guthaben Verbandsbeitrag	2116	3116	18	38.592,26	38.600,00	-7,74	38.592,26	38.600,00	-7,74
2/851000+852100	Kanalbenutzungsgebühren	2113	3113	12	397.532,09	400.000,00	-2.467,91	399.785,56	400.000,00	-214,44

		MVAG			Ergebnisrechnung			Finanzierungsrechnung		
		EH	FH	VCQU	RA 2024	VA 2024	RA - VA	RA 2024	VA 2024	RA - VA
2/851000+860000	Zuschüsse Kommunalkredit / NÖWWF - Zinsen	2121	3121	15	32.769,92	32.800,00	-30,08	32.769,92	32.800,00	-30,08
2/851000+861010	Landestransfer Gebührenbremse 2024	2121	3121		22.360,00	22.400,00	-40,00	22.360,00	22.400,00	-40,00
SU 21 / 31	Summe Erträge / Einzahlungen operative Gebarung				568.838,89	566.300,00	2.538,89	493.507,74	493.800,00	-292,26
1/851000-400100	Material für Hausanschlüsse usw.	2221	3221	23	944,90	500,00	444,90	944,90	500,00	444,90
1/851000-600000	Strom (Pumpwerke, ...)	2222	3222	24	12.480,82	13.000,00	-519,18	12.800,52	13.000,00	-199,48
1/851000-613000	Instandhaltung der ABA	2224	3224	24	23.261,16	5.000,00	18.261,16	24.513,49	5.000,00	19.513,49
1/851000-650000	Kreditzinsen	2241	3241	25	54.838,19	64.900,00	-10.061,81	54.838,19	64.900,00	-10.061,81
1/851000-670000	Versicherungen	2222	3222	24	2.251,33	2.400,00	-148,67	2.251,33	2.400,00	-148,67
1/851000-680000	Planmäßige Abschreibung	2226			140.831,66	140.800,00	31,66			
1/851000-700100	Dienstbarkeiten ABA	2223	3223	24	751,00	800,00	-49,00	751,00	800,00	-49,00
1/851000-710000	Gebrauchsabgabe	2225	3225	24	12.451,05	12.500,00	-48,95	12.451,05	12.500,00	-48,95
1/851000-720000	Personalkostenersätze	2225	3225	24	9.180,00	9.000,00	180,00	9.180,00	9.000,00	180,00
1/851000-720100	Personalkostenersätze Büro	2225	3225	24	12.328,95	8.100,00	4.228,95	12.328,95	8.100,00	4.228,95
1/851000-720200	Sachkosten Verwaltung	2225	3225	24	982,76	700,00	282,76	982,76	700,00	282,76
1/851000-720300	Sachkosten Bauhof	2225	3225	24	896,20	1.500,00	-603,80	896,20	1.500,00	-603,80
1/851000-729000	Sonstige Ausgaben	2225	3225	24		500,00	-500,00		500,00	-500,00
1/851000-752000	Verbandsbeitrag	2231	3231	26	114.425,04	114.400,00	25,04	114.425,04	114.400,00	25,04
1/851000-752100	Kosten der Abgabeneinhebung (GVU)	2231	3231	26	9.994,64	9.800,00	194,64	9.994,64	9.800,00	194,64
1/851000-755000	Gebührenbremse 2024 - Überweisung GVU	2233	3233		22.360,00	22.400,00	-40,00	22.360,00	22.400,00	-40,00
SU 22 / 32	Summe Aufwendungen / Auszahlungen operative Gebarung				417.977,70	406.300,00	11.677,70	278.718,07	265.500,00	13.218,07
SA 0 / SA 1	(0) Nettoergebnis (21 - 22) / (1) Geldfluss operative Gebarung (31 - 32)				150.861,19	160.000,00	-9.138,81	214.789,67	228.300,00	-13.510,33
SU 23	Summe Haushaltsrücklagen				0,00	0,00	0,00	0,00	0,00	0,00
SA00	Nettoergebnis nach Zuw./Entn. Haushaltsrücklagen (Saldo 0 +/- SU23)				150.861,19	160.000,00	-9.138,81			
Investive Gebarung										
2/851000+300000	Kapitaltransfers von Bund, Bundesfonds und Bundesk. - KPC Barwert		3331	33				50.058,90	49.500,00	558,90
2/851000+307000	Kapitaltransfers von privaten Haushalten und privaten Organisationen ohne Erwerbszweck (Anschlussgebühren)		3334	34				12.155,95	21.000,00	-8.844,05
SU 33	Summe Einzahlungen investive Gebarung							62.214,85	70.500,00	-8.285,15
1/851000-020000	Blackout-Vorsorge		3414	2 41					10.000,00	-10.000,00
SU 34	Summe Auszahlungen investive Gebarung							0,00	10.000,00	-10.000,00
SA2	Saldo (2) Geldfluss aus der Investiven Gebarung (33 - 34)							62.214,85	60.500,00	1.714,85
SA3	Saldo (3) Nettofinanzierungssaldo (Saldo 1 + Saldo 2)							277.004,52	288.800,00	-11.795,48
Finanzierungstätigkeit										
SU 35	Summe Einzahlungen aus der Finanzierungstätigkeit							0,00	0,00	0,00
1/851000-346000	Tilgung von Bankdarlehen		3614	65				198.897,95	200.400,00	-1.502,05
SU 36	Summe Auszahlungen aus der Finanzierungstätigkeit							198.897,95	200.400,00	-1.502,05

		MVAG		VCQU	Ergebnisrechnung			Finanzierungsrechnung		
		EH	FH		RA 2024	VA 2024	RA - VA	RA 2024	VA 2024	RA - VA
SA4	Saldo (4) Geldfluss aus der Finanzierungstätigkeit (35 – 36)							-198.897,95	-200.400,00	1.502,05
SA5	Saldo (5) Geldfluss aus der voranschlagswirksamen Gebarung (Saldo 3 + Saldo 4)							78.106,57	88.400,00	-10.293,43
851910	ABA BA 16									
Operative Gebarung										
SU 21 / 31	Summe Erträge / Einzahlungen operative Gebarung				0,00	0,00	0,00	0,00	0,00	0,00
1/851910-680000	Planmäßige Abschreibung	2226			2.709,89	2.700,00	9,89			
SU 22 / 32	Summe Aufwendungen / Auszahlungen operative Gebarung				2.709,89	2.700,00	9,89	0,00	0,00	0,00
SA 0 / SA 1	(0) Nettoergebnis (21 - 22) / (1) Geldfluss operative Gebarung (31 – 32)				-2.709,89	-2.700,00	-9,89	0,00	0,00	0,00
SU 23	Summe Haushaltsrücklagen				0,00	0,00	0,00	0,00	0,00	0,00
SA00	Nettoergebnis nach Zuw./Entn. Haushaltsrücklagen (Saldo 0 +/- SU23)				-2.709,89	-2.700,00	-9,89			
Investive Gebarung										
SU 33	Summe Einzahlungen investive Gebarung							0,00	0,00	0,00
SU 34	Summe Auszahlungen investive Gebarung							0,00	0,00	0,00
SA2	Saldo (2) Geldfluss aus der Investiven Gebarung (33 – 34)							0,00	0,00	0,00
SA3	Saldo (3) Nettofinanzierungssaldo (Saldo 1 + Saldo 2)							0,00	0,00	0,00
Finanzierungstätigkeit										
SU 35	Summe Einzahlungen aus der Finanzierungstätigkeit							0,00	0,00	0,00
SU 36	Summe Auszahlungen aus der Finanzierungstätigkeit							0,00	0,00	0,00
SA4	Saldo (4) Geldfluss aus der Finanzierungstätigkeit (35 – 36)							0,00	0,00	0,00
SA5	Saldo (5) Geldfluss aus der voranschlagswirksamen Gebarung (Saldo 3 + Saldo 4)							0,00	0,00	0,00
851920	ABA Auffahrt Ebersdorf									
Operative Gebarung										
SU 21 / 31	Summe Erträge / Einzahlungen operative Gebarung				0,00	0,00	0,00	0,00	0,00	0,00
1/851920-680000	Planmäßige Abschreibung	2226			714,91	700,00	14,91			
SU 22 / 32	Summe Aufwendungen / Auszahlungen operative Gebarung				714,91	700,00	14,91	0,00	0,00	0,00
SA 0 / SA 1	(0) Nettoergebnis (21 - 22) / (1) Geldfluss operative Gebarung (31 – 32)				-714,91	-700,00	-14,91	0,00	0,00	0,00
SU 23	Summe Haushaltsrücklagen				0,00	0,00	0,00	0,00	0,00	0,00
SA00	Nettoergebnis nach Zuw./Entn. Haushaltsrücklagen (Saldo 0 +/- SU23)				-714,91	-700,00	-14,91			
Investive Gebarung										
SU 33	Summe Einzahlungen investive Gebarung							0,00	0,00	0,00
SU 34	Summe Auszahlungen investive Gebarung							0,00	0,00	0,00
SA2	Saldo (2) Geldfluss aus der Investiven Gebarung (33 – 34)							0,00	0,00	0,00
SA3	Saldo (3) Nettofinanzierungssaldo (Saldo 1 + Saldo 2)							0,00	0,00	0,00
Finanzierungstätigkeit										
SU 35	Summe Einzahlungen aus der Finanzierungstätigkeit							0,00	0,00	0,00

	MVAG	MVAG	VCQU	Ergebnisrechnung			Finanzierungsrechnung		
				EH	FH		RA 2024	VA 2024	RA - VA
SU 36							0,00	0,00	0,00
SA4							0,00	0,00	0,00
SA5							0,00	0,00	0,00
851930	ABA BA 14 - Leitungskataster								
Operative Gebarung									
SU 21 / 31							0,00	0,00	0,00
1/851930-680000				2226			13.101,60		13.101,60
5/851930-729910				2225	3225	1		170.800,00	-170.800,00
5/851930-799000				2225		1	150.952,05		150.952,05
SU 22 / 32							164.053,65	170.800,00	-6.746,35
SA 0 / SA 1							-164.053,65	-170.800,00	6.746,35
SU 23							0,00	0,00	0,00
SA00							-164.053,65	-170.800,00	6.746,35
Investive Gebarung									
6/851930+301000								10.133,40	30.000,00
SU 33								10.133,40	30.000,00
SU 34								0,00	0,00
SA2								10.133,40	30.000,00
SA3								10.133,40	-140.800,00
Finanzierungstätigkeit									
SU 35								0,00	0,00
SU 36								0,00	0,00
SA4								0,00	0,00
SA5								10.133,40	-140.800,00
851950	ABA neues Siedlungsgebiet								
Operative Gebarung									
SU 21 / 31							0,00	0,00	0,00
SU 22 / 32							0,00	0,00	0,00
SA 0 / SA 1							0,00	0,00	0,00
SU 23							0,00	0,00	0,00
SA00							0,00	0,00	0,00
Investive Gebarung									
SU 33								0,00	0,00

		MVAG		VCQU	Ergebnisrechnung			Finanzierungsrechnung		
		EH	FH		RA 2024	VA 2024	RA - VA	RA 2024	VA 2024	RA - VA
5/851950-004000	Errichtung Abwasserentsorgung neues Siedlungsgebiet Steinnelkenweg		3412	1 40				5.230,47	70.000,00	-64.769,53
SU 34	Summe Auszahlungen investive Gebarung							5.230,47	70.000,00	-64.769,53
SA2	Saldo (2) Geldfluss aus der Investiven Gebarung (33 – 34)							-5.230,47	-70.000,00	64.769,53
SA3	Saldo (3) Nettofinanzierungssaldo (Saldo 1 + Saldo 2)							-5.230,47	-70.000,00	64.769,53
Finanzierungstätigkeit										
6/851950+346000	Investitionsdarlehen von Finanzunternehmen		3514	1 55					70.000,00	-70.000,00
SU 35	Summe Einzahlungen aus der Finanzierungstätigkeit							0,00	70.000,00	-70.000,00
SU 36	Summe Auszahlungen aus der Finanzierungstätigkeit							0,00	0,00	0,00
SA4	Saldo (4) Geldfluss aus der Finanzierungstätigkeit (35 – 36)							0,00	70.000,00	-70.000,00
SA5	Saldo (5) Geldfluss aus der voranschlagswirksamen Gebarung (Saldo 3 + Saldo 4)							-5.230,47	0,00	-5.230,47
851960	Betriebe der Abwasserbeseitigung									
Operative Gebarung										
SU 21 / 31	Summe Erträge / Einzahlungen operative Gebarung				0,00	0,00	0,00	0,00	0,00	0,00
SU 22 / 32	Summe Aufwendungen / Auszahlungen operative Gebarung				0,00	0,00	0,00	0,00	0,00	0,00
SA 0 / SA 1	(0) Nettoergebnis (21 - 22) / (1) Geldfluss operative Gebarung (31 – 32)				0,00	0,00	0,00	0,00	0,00	0,00
SU 23	Summe Haushaltsrücklagen				0,00	0,00	0,00	0,00	0,00	0,00
SA00	Nettoergebnis nach Zuw./Entn. Haushaltsrücklagen (Saldo 0 +/- SU23)				0,00	0,00	0,00	0,00	0,00	0,00
Investive Gebarung										
SU 33	Summe Einzahlungen investive Gebarung							0,00	0,00	0,00
5/851960-004000	Errichtungskosten neues Siedlungsgebiet Turmstraße		3412	1				166.148,85	180.000,00	-13.851,15
SU 34	Summe Auszahlungen investive Gebarung							166.148,85	180.000,00	-13.851,15
SA2	Saldo (2) Geldfluss aus der Investiven Gebarung (33 – 34)							-166.148,85	-180.000,00	13.851,15
SA3	Saldo (3) Nettofinanzierungssaldo (Saldo 1 + Saldo 2)							-166.148,85	-180.000,00	13.851,15
Finanzierungstätigkeit										
6/851960+346000	Investitionsdarlehen von Finanzunternehmen		3514	1				185.600,00	185.600,00	
SU 35	Summe Einzahlungen aus der Finanzierungstätigkeit							185.600,00	185.600,00	0,00
SU 36	Summe Auszahlungen aus der Finanzierungstätigkeit							0,00	0,00	0,00
SA4	Saldo (4) Geldfluss aus der Finanzierungstätigkeit (35 – 36)							185.600,00	185.600,00	0,00
SA5	Saldo (5) Geldfluss aus der voranschlagswirksamen Gebarung (Saldo 3 + Saldo 4)							19.451,15	5.600,00	13.851,15
851970	ABA BA 15 - Leitungskataster (Teil 2)									
Operative Gebarung										
6/851970+829910	Zuführung vom BA 14 - Leitungskataster Teil 1 - inaktiv!	2116	3116	1		170.800,00	-170.800,00		170.800,00	-170.800,00

		MVAG			Ergebnisrechnung			Finanzierungsrechnung		
		EH	FH	VCQU	RA 2024	VA 2024	RA - VA	RA 2024	VA 2024	RA - VA
6/851970+899000	Zuführung vom BA 14 - Leitungskat. Teil 1	2116		1	150.952,05			150.952,05		
SU 21 / 31	Summe Erträge / Einzahlungen operative Gebarung				150.952,05	170.800,00	-19.847,95	0,00	170.800,00	-170.800,00
SU 22 / 32	Summe Aufwendungen / Auszahlungen operative Gebarung				0,00	0,00	0,00	0,00	0,00	0,00
SA 0 / SA 1	(0) Nettoergebnis (21 - 22) / (1) Geldfluss operative Gebarung (31 - 32)				150.952,05	170.800,00	-19.847,95	0,00	170.800,00	-170.800,00
SU 23	Summe Haushaltsrücklagen				0,00	0,00	0,00	0,00	0,00	0,00
SA00	Nettoergebnis nach Zuw./Entn. Haushaltsrücklagen (Saldo 0 +/- SU23)				150.952,05	170.800,00	-19.847,95			
Investive Gebarung										
6/851970+301000	Förderung Leitungskataster		3331	1					39.200,00	-39.200,00
SU 33	Summe Einzahlungen investive Gebarung							0,00	39.200,00	-39.200,00
5/851970-070000	Erstellungskosten Leitungskataster		3411	1				1.837,24	210.000,00	-208.162,76
SU 34	Summe Auszahlungen investive Gebarung							1.837,24	210.000,00	-208.162,76
SA2	Saldo (2) Geldfluss aus der Investiven Gebarung (33 - 34)							-1.837,24	-170.800,00	168.962,76
SA3	Saldo (3) Nettofinanzierungssaldo (Saldo 1 + Saldo 2)							-1.837,24	0,00	-1.837,24
Finanzierungstätigkeit										
SU 35	Summe Einzahlungen aus der Finanzierungstätigkeit							0,00	0,00	0,00
SU 36	Summe Auszahlungen aus der Finanzierungstätigkeit							0,00	0,00	0,00
SA4	Saldo (4) Geldfluss aus der Finanzierungstätigkeit (35 - 36)							0,00	0,00	0,00
SA5	Saldo (5) Geldfluss aus der voranschlagswirksamen Gebarung (Saldo 3 + Saldo 4)							-1.837,24	0,00	-1.837,24
853	Betriebe für die Errichtung und Verwaltung von Wohn- und Geschäftsgebäuden									
853000	Betrieb f. Wohn- und Geschäftsgebäude									
Operative Gebarung										
2/853000+811000	Mieten und Betriebskostenersätze	2115	3115	14	280,30	200,00	80,30	280,30	200,00	80,30
SU 21 / 31	Summe Erträge / Einzahlungen operative Gebarung				280,30	200,00	80,30	280,30	200,00	80,30
1/853000-614100	Instandhaltung von Gebäuden (BK 13. Anteil Hauptstr. 46)	2224	3224	24	1.854,90	1.700,00	154,90	1.854,90	1.700,00	154,90
1/853000-710000	öffentl. Gebühren (GVU)	2225	3225	24	27,60	100,00	-72,40	27,60	100,00	-72,40
SU 22 / 32	Summe Aufwendungen / Auszahlungen operative Gebarung				1.882,50	1.800,00	82,50	1.882,50	1.800,00	82,50
SA 0 / SA 1	(0) Nettoergebnis (21 - 22) / (1) Geldfluss operative Gebarung (31 - 32)				-1.602,20	-1.600,00	-2,20	-1.602,20	-1.600,00	-2,20
SU 23	Summe Haushaltsrücklagen				0,00	0,00	0,00	0,00	0,00	0,00
SA00	Nettoergebnis nach Zuw./Entn. Haushaltsrücklagen (Saldo 0 +/- SU23)				-1.602,20	-1.600,00	-2,20			
Investive Gebarung										
SU 33	Summe Einzahlungen investive Gebarung							0,00	0,00	0,00
SU 34	Summe Auszahlungen investive Gebarung							0,00	0,00	0,00
SA2	Saldo (2) Geldfluss aus der Investiven Gebarung (33 - 34)							0,00	0,00	0,00
SA3	Saldo (3) Nettofinanzierungssaldo (Saldo 1 + Saldo 2)							-1.602,20	-1.600,00	-2,20

		MVAG	MVAG	VCQU	Ergebnisrechnung			Finanzierungsrechnung		
		EH	FH		RA 2024	VA 2024	RA - VA	RA 2024	VA 2024	RA - VA
Finanzierungstätigkeit										
SU 35	Summe Einzahlungen aus der Finanzierungstätigkeit							0,00	0,00	0,00
SU 36	Summe Auszahlungen aus der Finanzierungstätigkeit							0,00	0,00	0,00
SA4	Saldo (4) Geldfluss aus der Finanzierungstätigkeit (35 – 36)							0,00	0,00	0,00
SA5	Saldo (5) Geldfluss aus der voranschlagswirksamen Gebarung (Saldo 3 + Saldo 4)							-1.602,20	-1.600,00	-2,20
853100 Betrieb f. Wohn- und Geschäftsgebäude										
Operative Gebarung										
2/853100+811000	Mieten u. BK Buffet	2115	3115	14	7.412,64	7.400,00	12,64	7.412,64	7.400,00	12,64
SU 21 / 31	Summe Erträge / Einzahlungen operative Gebarung				7.412,64	7.400,00	12,64	7.412,64	7.400,00	12,64
1/853100-614000	Instandhaltung von Gebäuden	2224	3224	24	12,49		12,49	12,49		12,49
1/853100-670000	Versicherungen Buffet	2222	3222	24	100,51	100,00	0,51	100,51	100,00	0,51
1/853100-680000	Planmäßige Abschreibung	2226			1.853,40	1.900,00	-46,60			
1/853100-710000	öffentl. Gebühren (GVU)	2225	3225	24	669,33	600,00	69,33	669,33	600,00	69,33
1/853100-720000	Personalkostenersätze	2225	3225	24	60,00	500,00	-440,00	60,00	500,00	-440,00
1/853100-729000	Sonstige Ausgaben Buffet	2225	3225	24	720,02	700,00	20,02	720,02	700,00	20,02
SU 22 / 32	Summe Aufwendungen / Auszahlungen operative Gebarung				3.415,75	3.800,00	-384,25	1.562,35	1.900,00	-337,65
SA 0 / SA 1	(0) Nettoergebnis (21 - 22) / (1) Geldfluss operative Gebarung (31 – 32)				3.996,89	3.600,00	396,89	5.850,29	5.500,00	350,29
SU 23	Summe Haushaltsrücklagen				0,00	0,00	0,00	0,00	0,00	0,00
SA00	Nettoergebnis nach Zuw./Entn. Haushaltsrücklagen (Saldo 0 +/- SU23)				3.996,89	3.600,00	396,89			
Investive Gebarung										
SU 33	Summe Einzahlungen investive Gebarung							0,00	0,00	0,00
SU 34	Summe Auszahlungen investive Gebarung							0,00	0,00	0,00
SA2	Saldo (2) Geldfluss aus der Investiven Gebarung (33 – 34)							0,00	0,00	0,00
SA3	Saldo (3) Nettofinanzierungssaldo (Saldo 1 + Saldo 2)							5.850,29	5.500,00	350,29
Finanzierungstätigkeit										
SU 35	Summe Einzahlungen aus der Finanzierungstätigkeit							0,00	0,00	0,00
SU 36	Summe Auszahlungen aus der Finanzierungstätigkeit							0,00	0,00	0,00
SA4	Saldo (4) Geldfluss aus der Finanzierungstätigkeit (35 – 36)							0,00	0,00	0,00
SA5	Saldo (5) Geldfluss aus der voranschlagswirksamen Gebarung (Saldo 3 + Saldo 4)							5.850,29	5.500,00	350,29
853200 Betrieb f. Wohn- und Geschäftsgebäude										
Operative Gebarung										
2/853200+811000	Mieten u. Betriebsko. Musikheim	2115	3115	14	1.397,04	1.400,00	-2,96	1.397,04	1.400,00	-2,96
2/853200+813000	Erträge aus der Auflösung von Investitionszuschüssen (Kapitaltransfers)	2127			946,71	900,00	46,71			
SU 21 / 31	Summe Erträge / Einzahlungen operative Gebarung				2.343,75	2.300,00	43,75	1.397,04	1.400,00	-2,96
1/853200-451000	Beheizung Musikheim	2221	3221	23	5.460,32	5.300,00	160,32	5.460,32	5.300,00	160,32

		MVAG			Ergebnisrechnung			Finanzierungsrechnung		
		EH	FH	VCQU	RA 2024	VA 2024	RA - VA	RA 2024	VA 2024	RA - VA
1/853200-454000	Reinigungsmittel	2221	3221	23	5,99	200,00	-194,01	5,99	200,00	-194,01
1/853200-600000	Strom	2222	3222	24	1.257,01	1.300,00	-42,99	1.257,01	1.300,00	-42,99
1/853200-614000	Instandhaltung Gebäude	2224	3224	24	1.689,27	3.000,00	-1.310,73	1.751,74	3.000,00	-1.248,26
1/853200-631000	Telefon, Telegraf, Telex	2222	3222	24	611,74	500,00	111,74	611,74	500,00	111,74
1/853200-670000	Versicherungen	2222	3222	24	1.417,81	1.400,00	17,81	1.417,81	1.400,00	17,81
1/853200-680000	Planmäßige Abschreibung	2226			8.138,00	8.100,00	38,00			
1/853200-710000	Öffentliche Gebühren und Abgaben (GVU)	2225	3225	24	2.612,57	2.600,00	12,57	2.612,57	2.600,00	12,57
1/853200-720000	Personalkostenersätze	2225	3225	24	465,00		465,00	465,00		465,00
1/853200-729000	Sonstige Ausgaben Musikheim	2225	3225	24		100,00	-100,00		100,00	-100,00
SU 22 / 32	Summe Aufwendungen / Auszahlungen operative Gebarung				21.657,71	22.500,00	-842,29	13.582,18	14.400,00	-817,82
SA 0 / SA 1	(0) Nettoergebnis (21 - 22) / (1) Geldfluss operative Gebarung (31 - 32)				-19.313,96	-20.200,00	886,04	-12.185,14	-13.000,00	814,86
SU 23	Summe Haushaltsrücklagen				0,00	0,00	0,00	0,00	0,00	0,00
SA00	Nettoergebnis nach Zuw./Entn. Haushaltsrücklagen (Saldo 0 +/- SU23)				-19.313,96	-20.200,00	886,04			
Investive Gebarung										
SU 33	Summe Einzahlungen investive Gebarung							0,00	0,00	0,00
SU 34	Summe Auszahlungen investive Gebarung							0,00	0,00	0,00
SA2	Saldo (2) Geldfluss aus der Investiven Gebarung (33 - 34)							0,00	0,00	0,00
SA3	Saldo (3) Nettofinanzierungssaldo (Saldo 1 + Saldo 2)							-12.185,14	-13.000,00	814,86
Finanzierungstätigkeit										
SU 35	Summe Einzahlungen aus der Finanzierungstätigkeit							0,00	0,00	0,00
SU 36	Summe Auszahlungen aus der Finanzierungstätigkeit							0,00	0,00	0,00
SA4	Saldo (4) Geldfluss aus der Finanzierungstätigkeit (35 - 36)							0,00	0,00	0,00
SA5	Saldo (5) Geldfluss aus der voranschlagswirksamen Gebarung (Saldo 3 + Saldo 4)							-12.185,14	-13.000,00	814,86
853300	Meierhofgärten									
Operative Gebarung										
SU 21 / 31	Summe Erträge / Einzahlungen operative Gebarung				0,00	0,00	0,00	0,00	0,00	0,00
1/853300-710000	Öffentliche Abgaben (GVU)	2225	3225		146,56		146,56	146,56		146,56
SU 22 / 32	Summe Aufwendungen / Auszahlungen operative Gebarung				146,56	0,00	146,56	146,56	0,00	146,56
SA 0 / SA 1	(0) Nettoergebnis (21 - 22) / (1) Geldfluss operative Gebarung (31 - 32)				-146,56	0,00	-146,56	-146,56	0,00	-146,56
SU 23	Summe Haushaltsrücklagen				0,00	0,00	0,00	0,00	0,00	0,00
SA00	Nettoergebnis nach Zuw./Entn. Haushaltsrücklagen (Saldo 0 +/- SU23)				-146,56	0,00	-146,56			
Investive Gebarung										
SU 33	Summe Einzahlungen investive Gebarung							0,00	0,00	0,00
SU 34	Summe Auszahlungen investive Gebarung							0,00	0,00	0,00
SA2	Saldo (2) Geldfluss aus der Investiven Gebarung (33 - 34)							0,00	0,00	0,00
SA3	Saldo (3) Nettofinanzierungssaldo (Saldo 1 + Saldo 2)							-146,56	0,00	-146,56

		MVAG	MVAG	VCQU	Ergebnisrechnung			Finanzierungsrechnung		
		EH	FH		RA 2024	VA 2024	RA - VA	RA 2024	VA 2024	RA - VA
Finanzierungstätigkeit										
SU 35	Summe Einzahlungen aus der Finanzierungstätigkeit							0,00	0,00	0,00
SU 36	Summe Auszahlungen aus der Finanzierungstätigkeit							0,00	0,00	0,00
SA4	Saldo (4) Geldfluss aus der Finanzierungstätigkeit (35 – 36)							0,00	0,00	0,00
SA5	Saldo (5) Geldfluss aus der voranschlagswirksamen Gebarung (Saldo 3 + Saldo 4)							-146,56	0,00	-146,56
87	Wirtschaftliche Unternehmungen									
870	Elektrizitätsversorgung									
870000	Elektrizitätsversorgung									
Operative Gebarung										
SU 21 / 31	Summe Erträge / Einzahlungen operative Gebarung				0,00	0,00	0,00	0,00	0,00	0,00
1/870000-728000	Aufwendungen für Buchhaltung Energiegemeinschaft	2225	3225	24		1.500,00	-1.500,00		1.500,00	-1.500,00
1/870000-729000	Kontodeckung Energiegemeinschaft	2225	3225		2.800,00		2.800,00	2.800,00		2.800,00
SU 22 / 32	Summe Aufwendungen / Auszahlungen operative Gebarung				2.800,00	1.500,00	1.300,00	2.800,00	1.500,00	1.300,00
SA 0 / SA 1	(0) Nettoergebnis (21 - 22) / (1) Geldfluss operative Gebarung (31 – 32)				-2.800,00	-1.500,00	-1.300,00	-2.800,00	-1.500,00	-1.300,00
SU 23	Summe Haushaltsrücklagen				0,00	0,00	0,00	0,00	0,00	0,00
SA00	Nettoergebnis nach Zuw./Entn. Haushaltsrücklagen (Saldo 0 +/- SU23)				-2.800,00	-1.500,00	-1.300,00			
Investive Gebarung										
SU 33	Summe Einzahlungen investive Gebarung							0,00	0,00	0,00
SU 34	Summe Auszahlungen investive Gebarung							0,00	0,00	0,00
SA2	Saldo (2) Geldfluss aus der Investiven Gebarung (33 – 34)							0,00	0,00	0,00
SA3	Saldo (3) Nettofinanzierungssaldo (Saldo 1 + Saldo 2)							-2.800,00	-1.500,00	-1.300,00
Finanzierungstätigkeit										
SU 35	Summe Einzahlungen aus der Finanzierungstätigkeit							0,00	0,00	0,00
SU 36	Summe Auszahlungen aus der Finanzierungstätigkeit							0,00	0,00	0,00
SA4	Saldo (4) Geldfluss aus der Finanzierungstätigkeit (35 – 36)							0,00	0,00	0,00
SA5	Saldo (5) Geldfluss aus der voranschlagswirksamen Gebarung (Saldo 3 + Saldo 4)							-2.800,00	-1.500,00	-1.300,00

		MVAG	MVAG	VCQU	Ergebnisrechnung			Finanzierungsrechnung		
		EH	FH		RA 2024	VA 2024	RA - VA	RA 2024	VA 2024	RA - VA
9 Finanzwirtschaft										
90	Gesonderte Verwaltung									
900	Gesonderte Verwaltung									
900000	Gesonderte Verwaltung									
Operative Gebarung										
2/900000+829000	FA Guthaben Jahreserklärung	2116	3116	18	3.976,76		3.976,76	3.976,76		3.976,76
SU 21 / 31	Summe Erträge / Einzahlungen operative Gebarung				3.976,76	0,00	3.976,76	3.976,76	0,00	3.976,76
1/900000-616000	Instandhaltung von Maschinen (Wartungsverträge)	2224	3224	24	23.570,69	21.000,00	2.570,69	23.746,78	21.000,00	2.746,78
1/900000-680000	Planmäßige Abschreibung	2226			3.237,51	700,00	2.537,51			
1/900000-728000	Sonstige Leistungsentgelte (Gemdat)	2225	3225	24	3.982,11	4.200,00	-217,89	4.315,41	4.200,00	115,41
SU 22 / 32	Summe Aufwendungen / Auszahlungen operative Gebarung				30.790,31	25.900,00	4.890,31	28.062,19	25.200,00	2.862,19
SA 0 / SA 1	(0) Nettoergebnis (21 - 22) / (1) Geldfluss operative Gebarung (31 - 32)				-26.813,55	-25.900,00	-913,55	-24.085,43	-25.200,00	1.114,57
SU 23	Summe Haushaltsrücklagen				0,00	0,00	0,00	0,00	0,00	0,00
SA00	Nettoergebnis nach Zuw./Entn. Haushaltsrücklagen (Saldo 0 +/- SU23)				-26.813,55	-25.900,00	-913,55			
Investive Gebarung										
SU 33	Summe Einzahlungen investive Gebarung							0,00	0,00	0,00
1/900000-042000	Amtsausstattung/Programme/PC		3415	2 41				25.431,00	25.000,00	431,00
SU 34	Summe Auszahlungen investive Gebarung							25.431,00	25.000,00	431,00
SA2	Saldo (2) Geldfluss aus der Investiven Gebarung (33 - 34)							-25.431,00	-25.000,00	-431,00
SA3	Saldo (3) Nettofinanzierungssaldo (Saldo 1 + Saldo 2)							-49.516,43	-50.200,00	683,57
Finanzierungstätigkeit										
SU 35	Summe Einzahlungen aus der Finanzierungstätigkeit							0,00	0,00	0,00
SU 36	Summe Auszahlungen aus der Finanzierungstätigkeit							0,00	0,00	0,00
SA4	Saldo (4) Geldfluss aus der Finanzierungstätigkeit (35 - 36)							0,00	0,00	0,00
SA5	Saldo (5) Geldfluss aus der voranschlagswirksamen Gebarung (Saldo 3 + Saldo 4)							-49.516,43	-50.200,00	683,57
91	Kapitalvermögen und Stiftungen ohne eigene Rechtspersönlichkeit									
910	Geldverkehr									
910000	Geldverkehr									
Operative Gebarung										
2/910000+823000	Zinsen der Giro- und Spargirokonten	2131	3131	14	492,88	1.000,00	-507,12	492,88	1.000,00	-507,12
SU 21 / 31	Summe Erträge / Einzahlungen operative Gebarung				492,88	1.000,00	-507,12	492,88	1.000,00	-507,12
1/910000-659000	Geldverkehrsspesen	2244	3244	24	1.330,94	1.000,00	330,94	1.330,94	1.000,00	330,94
1/910000-710000	Kest	2225	3225	24	123,22		123,22	123,22		123,22
SU 22 / 32	Summe Aufwendungen / Auszahlungen operative Gebarung				1.454,16	1.000,00	454,16	1.454,16	1.000,00	454,16

	MVAG	MVAG	VCQU	Ergebnisrechnung			Finanzierungsrechnung			
				EH	FH	RA 2024	VA 2024	RA - VA	RA 2024	VA 2024
SA 0 / SA 1	(0) Nettoergebnis (21 - 22) / (1) Geldfluss operative Gebarung (31 - 32)			-961,28	0,00	-961,28	-961,28	0,00	-961,28	
SU 23	Summe Haushaltsrücklagen			0,00	0,00	0,00	0,00	0,00	0,00	
SA00	Nettoergebnis nach Zuw./Entn. Haushaltsrücklagen (Saldo 0 +/- SU23)			-961,28	0,00	-961,28				
Investive Gebarung										
SU 33	Summe Einzahlungen investive Gebarung						0,00	0,00	0,00	
SU 34	Summe Auszahlungen investive Gebarung						0,00	0,00	0,00	
SA2	Saldo (2) Geldfluss aus der Investiven Gebarung (33 - 34)						0,00	0,00	0,00	
SA3	Saldo (3) Nettofinanzierungssaldo (Saldo 1 + Saldo 2)						-961,28	0,00	-961,28	
Finanzierungstätigkeit										
SU 35	Summe Einzahlungen aus der Finanzierungstätigkeit						0,00	0,00	0,00	
SU 36	Summe Auszahlungen aus der Finanzierungstätigkeit						0,00	0,00	0,00	
SA4	Saldo (4) Geldfluss aus der Finanzierungstätigkeit (35 - 36)						0,00	0,00	0,00	
SA5	Saldo (5) Geldfluss aus der voranschlagswirksamen Gebarung (Saldo 3 + Saldo 4)						-961,28	0,00	-961,28	
92 Öffentliche Abgaben										
920	Ausschließliche Gemeindeabgaben									
920000	Ausschließliche Gemeindeabgaben									
Operative Gebarung										
2/920000+828000	GVU Rückerstattung Verbandsanteil	2116	3116	18	33.525,00	33.500,00	25,00	33.525,00	33.500,00	25,00
2/920000+830000	Grundsteuer A	2111	3111	10	5.462,94	5.600,00	-137,06	5.050,48	5.600,00	-549,52
2/920000+831000	Grundsteuer B	2111	3111	10	74.432,85	71.300,00	3.132,85	74.218,94	71.300,00	2.918,94
2/920000+833100	Kommunalsteuer	2111	3111	10	188.860,12	200.000,00	-11.139,88	186.468,21	200.000,00	-13.531,79
2/920000+837000	Lustbarkeitsabgabe	2111	3111	10	17.828,44	20.000,00	-2.171,56	17.828,44	20.000,00	-2.171,56
2/920000+838000	Hundeabgabe	2111	3111	10	2.096,88	2.300,00	-203,12	2.096,88	2.300,00	-203,12
2/920000+841000	Gebrauchsabgabe	2111	3111	10	32.133,10	32.500,00	-366,90	32.133,10	32.500,00	-366,90
2/920000+849000	Nebenanprüche GVU (Mahnggebühren, Säumniszuschläge, ...)	2111	3111	10	818,44	300,00	518,44	1.204,93	300,00	904,93
2/920000+849100	Mahnggebühren Gemeinde	2111	3111	10	125,96	100,00	25,96	125,96	100,00	25,96
2/920000+850000	Aufschliessungsbeiträge (Gem. Par.14)	2111	3111	10	101.588,12	100.000,00	1.588,12	102.118,42	100.000,00	2.118,42
2/920000+856000	Verwaltungsabgaben	2111	3111	10	2.823,50	2.600,00	223,50	2.872,70	2.600,00	272,70
2/920000+857000	Kommissionsgebühren	2111	3111	10	5.323,95	2.500,00	2.823,95	5.230,20	2.500,00	2.730,20
SU 21 / 31	Summe Erträge / Einzahlungen operative Gebarung				465.019,30	470.700,00	-5.680,70	462.873,26	470.700,00	-7.826,74
1/920000-640000	Rechtskosten	2222	3222	24	13.835,42	9.000,00	4.835,42	13.835,42	9.000,00	4.835,42
1/920000-752000	Kosten d. Abgabeneinhebung	2231	3231	26	4.221,00	3.900,00	321,00	4.221,00	3.900,00	321,00
1/920000-752100	Kosten Energieeffizienzgesetz	2231	3231	26	805,80	800,00	5,80	805,80	800,00	5,80
SU 22 / 32	Summe Aufwendungen / Auszahlungen operative Gebarung				18.862,22	13.700,00	5.162,22	18.862,22	13.700,00	5.162,22
SA 0 / SA 1	(0) Nettoergebnis (21 - 22) / (1) Geldfluss operative Gebarung (31 - 32)				446.157,08	457.000,00	-10.842,92	444.011,04	457.000,00	-12.988,96

		MVAG			Ergebnisrechnung			Finanzierungsrechnung		
		EH	FH	VCQU	RA 2024	VA 2024	RA - VA	RA 2024	VA 2024	RA - VA
SU 23	Summe Haushaltsrücklagen				0,00	0,00	0,00	0,00	0,00	0,00
SA00	Nettoergebnis nach Zuw./Entn. Haushaltsrücklagen (Saldo 0 +/- SU23)				446.157,08	457.000,00	-10.842,92			
Investive Gebarung										
SU 33	Summe Einzahlungen investive Gebarung							0,00	0,00	0,00
SU 34	Summe Auszahlungen investive Gebarung							0,00	0,00	0,00
SA2	Saldo (2) Geldfluss aus der Investiven Gebarung (33 – 34)							0,00	0,00	0,00
SA3	Saldo (3) Nettofinanzierungssaldo (Saldo 1 + Saldo 2)							444.011,04	457.000,00	-12.988,96
Finanzierungstätigkeit										
SU 35	Summe Einzahlungen aus der Finanzierungstätigkeit							0,00	0,00	0,00
SU 36	Summe Auszahlungen aus der Finanzierungstätigkeit							0,00	0,00	0,00
SA4	Saldo (4) Geldfluss aus der Finanzierungstätigkeit (35 – 36)							0,00	0,00	0,00
SA5	Saldo (5) Geldfluss aus der voranschlagswirksamen Gebarung (Saldo 3 + Saldo 4)							444.011,04	457.000,00	-12.988,96
921	Zwischen Ländern und Gemeinden geteilte Abgaben									
921000	Öffentliche Abgaben									
Operative Gebarung										
2/921000+834000	Nächtigungstaxen	2111	3111	10	7.722,20	1.600,00	6.122,20	8.113,10	1.600,00	6.513,10
2/921000+861000	NÖLR, EA Bundesautomatenabgabe	2121	3121	15	7.022,19	6.600,00	422,19	7.022,19	6.600,00	422,19
SU 21 / 31	Summe Erträge / Einzahlungen operative Gebarung				14.744,39	8.200,00	6.544,39	15.135,29	8.200,00	6.935,29
1/921000-722000	Rückersatz Nächtigungstaxe	2225	3225		21,65		21,65	21,65		21,65
SU 22 / 32	Summe Aufwendungen / Auszahlungen operative Gebarung				21,65	0,00	21,65	21,65	0,00	21,65
SA 0 / SA 1	(0) Nettoergebnis (21 - 22) / (1) Geldfluss operative Gebarung (31 – 32)				14.722,74	8.200,00	6.522,74	15.113,64	8.200,00	6.913,64
SU 23	Summe Haushaltsrücklagen				0,00	0,00	0,00	0,00	0,00	0,00
SA00	Nettoergebnis nach Zuw./Entn. Haushaltsrücklagen (Saldo 0 +/- SU23)				14.722,74	8.200,00	6.522,74			
Investive Gebarung										
SU 33	Summe Einzahlungen investive Gebarung							0,00	0,00	0,00
SU 34	Summe Auszahlungen investive Gebarung							0,00	0,00	0,00
SA2	Saldo (2) Geldfluss aus der Investiven Gebarung (33 – 34)							0,00	0,00	0,00
SA3	Saldo (3) Nettofinanzierungssaldo (Saldo 1 + Saldo 2)							15.113,64	8.200,00	6.913,64
Finanzierungstätigkeit										
SU 35	Summe Einzahlungen aus der Finanzierungstätigkeit							0,00	0,00	0,00
SU 36	Summe Auszahlungen aus der Finanzierungstätigkeit							0,00	0,00	0,00
SA4	Saldo (4) Geldfluss aus der Finanzierungstätigkeit (35 – 36)							0,00	0,00	0,00
SA5	Saldo (5) Geldfluss aus der voranschlagswirksamen Gebarung (Saldo 3 + Saldo 4)							15.113,64	8.200,00	6.913,64

		MVAG MVAG VCQU			Ergebnisrechnung			Finanzierungsrechnung		
		EH	FH		RA 2024	VA 2024	RA - VA	RA 2024	VA 2024	RA - VA
925	Ertragsanteile an gemeinschaftlichen Bundesabgaben									
925000	Ertragsanteile an gemeinsch. Bundesabg.									
Operative Gebarung										
2/925000+859400	Ertragsanteile nach dem ABVS	2112	3112	11	1.365.723,07	1.384.000,00	-18.276,93	1.365.723,07	1.384.000,00	-18.276,93
2/925000+859401	Ertragsanteile - rückzahlbarer Vorschuss	2112	3112			50.000,00	-50.000,00		50.000,00	-50.000,00
SU 21 / 31	Summe Erträge / Einzahlungen operative Gebarung				1.365.723,07	1.434.000,00	-68.276,93	1.365.723,07	1.434.000,00	-68.276,93
SU 22 / 32	Summe Aufwendungen / Auszahlungen operative Gebarung				0,00	0,00	0,00	0,00	0,00	0,00
SA 0 / SA 1	(0) Nettoergebnis (21 - 22) / (1) Geldfluss operative Gebarung (31 - 32)				1.365.723,07	1.434.000,00	-68.276,93	1.365.723,07	1.434.000,00	-68.276,93
SU 23	Summe Haushaltsrücklagen				0,00	0,00	0,00	0,00	0,00	0,00
SA00	Nettoergebnis nach Zuw./Entn. Haushaltsrücklagen (Saldo 0 +/- SU23)				1.365.723,07	1.434.000,00	-68.276,93			
Investive Gebarung										
SU 33	Summe Einzahlungen investive Gebarung							0,00	0,00	0,00
SU 34	Summe Auszahlungen investive Gebarung							0,00	0,00	0,00
SA2	Saldo (2) Geldfluss aus der Investiven Gebarung (33 - 34)							0,00	0,00	0,00
SA3	Saldo (3) Nettofinanzierungssaldo (Saldo 1 + Saldo 2)							1.365.723,07	1.434.000,00	-68.276,93
Finanzierungstätigkeit										
SU 35	Summe Einzahlungen aus der Finanzierungstätigkeit							0,00	0,00	0,00
SU 36	Summe Auszahlungen aus der Finanzierungstätigkeit							0,00	0,00	0,00
SA4	Saldo (4) Geldfluss aus der Finanzierungstätigkeit (35 - 36)							0,00	0,00	0,00
SA5	Saldo (5) Geldfluss aus der voranschlagswirksamen Gebarung (Saldo 3 + Saldo 4)							1.365.723,07	1.434.000,00	-68.276,93
94	Finanzzuweisungen und Zuschüsse									
940	Bedarfszuweisungen									
940000	Bedarfszuweisungen									
Operative Gebarung										
2/940000+860000	Transfers von Bund, Bundesfonds und Bundeskammern - Strukturhilfe	2121	3121	15				124.732,00		124.732,00
2/940000+861000	BZ I nach der Finanzkraft	2121	3121	15	76.084,34	72.300,00	3.784,34	76.084,34	72.300,00	3.784,34
SU 21 / 31	Summe Erträge / Einzahlungen operative Gebarung				76.084,34	72.300,00	3.784,34	200.816,34	72.300,00	128.516,34
SU 22 / 32	Summe Aufwendungen / Auszahlungen operative Gebarung				0,00	0,00	0,00	0,00	0,00	0,00
SA 0 / SA 1	(0) Nettoergebnis (21 - 22) / (1) Geldfluss operative Gebarung (31 - 32)				76.084,34	72.300,00	3.784,34	200.816,34	72.300,00	128.516,34
SU 23	Summe Haushaltsrücklagen				0,00	0,00	0,00	0,00	0,00	0,00
SA00	Nettoergebnis nach Zuw./Entn. Haushaltsrücklagen (Saldo 0 +/- SU23)				76.084,34	72.300,00	3.784,34			
Investive Gebarung										
SU 33	Summe Einzahlungen investive Gebarung							0,00	0,00	0,00
SU 34	Summe Auszahlungen investive Gebarung							0,00	0,00	0,00
SA2	Saldo (2) Geldfluss aus der Investiven Gebarung (33 - 34)							0,00	0,00	0,00

		MVAG	MVAG	VCQU	Ergebnisrechnung			Finanzierungsrechnung		
		EH	FH		RA 2024	VA 2024	RA - VA	RA 2024	VA 2024	RA - VA
SA3	Saldo (3) Nettofinanzierungssaldo (Saldo 1 + Saldo 2)							200.816,34	72.300,00	128.516,34
Finanzierungstätigkeit										
SU 35	Summe Einzahlungen aus der Finanzierungstätigkeit							0,00	0,00	0,00
SU 36	Summe Auszahlungen aus der Finanzierungstätigkeit							0,00	0,00	0,00
SA4	Saldo (4) Geldfluss aus der Finanzierungstätigkeit (35 – 36)							0,00	0,00	0,00
SA5	Saldo (5) Geldfluss aus der voranschlagswirksamen Gebarung (Saldo 3 + Saldo 4)							200.816,34	72.300,00	128.516,34
941	Sonstige Finanzzuweisungen nach dem FAG									
941000	Sonst. Finanzzuw. nach dem FAG									
Operative Gebarung										
2/941000+860000	Bedarfszuweisungen des Bundes nach § 24, Strukturhilfe	2121	3121	15	124.732,00	122.400,00	2.332,00		122.400,00	-122.400,00
SU 21 / 31	Summe Erträge / Einzahlungen operative Gebarung				124.732,00	122.400,00	2.332,00	0,00	122.400,00	-122.400,00
SU 22 / 32	Summe Aufwendungen / Auszahlungen operative Gebarung				0,00	0,00	0,00	0,00	0,00	0,00
SA 0 / SA 1	(0) Nettoergebnis (21 - 22) / (1) Geldfluss operative Gebarung (31 – 32)				124.732,00	122.400,00	2.332,00	0,00	122.400,00	-122.400,00
SU 23	Summe Haushaltsrücklagen				0,00	0,00	0,00	0,00	0,00	0,00
SA00	Nettoergebnis nach Zuw./Entn. Haushaltsrücklagen (Saldo 0 +/- SU23)				124.732,00	122.400,00	2.332,00			
Investive Gebarung										
SU 33	Summe Einzahlungen investive Gebarung							0,00	0,00	0,00
SU 34	Summe Auszahlungen investive Gebarung							0,00	0,00	0,00
SA2	Saldo (2) Geldfluss aus der Investiven Gebarung (33 – 34)							0,00	0,00	0,00
SA3	Saldo (3) Nettofinanzierungssaldo (Saldo 1 + Saldo 2)							0,00	122.400,00	-122.400,00
Finanzierungstätigkeit										
SU 35	Summe Einzahlungen aus der Finanzierungstätigkeit							0,00	0,00	0,00
SU 36	Summe Auszahlungen aus der Finanzierungstätigkeit							0,00	0,00	0,00
SA4	Saldo (4) Geldfluss aus der Finanzierungstätigkeit (35 – 36)							0,00	0,00	0,00
SA5	Saldo (5) Geldfluss aus der voranschlagswirksamen Gebarung (Saldo 3 + Saldo 4)							0,00	122.400,00	-122.400,00
946	Zuschüsse nach landesgesetzlichen Bestimmungen									
946000	Zuschüsse nach landesgesetzlichen Bestimmungen									
Operative Gebarung										
2/946000+861000	Unterstützungspaket 2024	2121	3121		12.425,00		12.425,00	12.425,00		12.425,00
SU 21 / 31	Summe Erträge / Einzahlungen operative Gebarung				12.425,00	0,00	12.425,00	12.425,00	0,00	12.425,00
SU 22 / 32	Summe Aufwendungen / Auszahlungen operative Gebarung				0,00	0,00	0,00	0,00	0,00	0,00
SA 0 / SA 1	(0) Nettoergebnis (21 - 22) / (1) Geldfluss operative Gebarung (31 – 32)				12.425,00	0,00	12.425,00	12.425,00	0,00	12.425,00
SU 23	Summe Haushaltsrücklagen				0,00	0,00	0,00	0,00	0,00	0,00
SA00	Nettoergebnis nach Zuw./Entn. Haushaltsrücklagen (Saldo 0 +/- SU23)				12.425,00	0,00	12.425,00			

	MVAG	MVAG	VCQU	Ergebnisrechnung			Finanzierungsrechnung			
				EH	FH	RA 2024	VA 2024	RA - VA	RA 2024	VA 2024
Investive Gebarung										
SU 33								0,00	0,00	0,00
SU 34								0,00	0,00	0,00
SA2								0,00	0,00	0,00
SA3								12.425,00	0,00	12.425,00
Finanzierungstätigkeit										
SU 35								0,00	0,00	0,00
SU 36								0,00	0,00	0,00
SA4								0,00	0,00	0,00
SA5								12.425,00	0,00	12.425,00
98 Haushaltsausgleich										
980										
980000										
Operative Gebarung										
SU 21 / 31								0,00	0,00	0,00
1/980000-799000								177.934,51	184.100,00	-6.165,49
SU 22 / 32								177.934,51	184.100,00	-6.165,49
SA 0 / SA 1								-177.934,51	-184.100,00	6.165,49
SU 23								0,00	0,00	0,00
SA00								-177.934,51	-184.100,00	6.165,49
Investive Gebarung										
SU 33								0,00	0,00	0,00
SU 34								0,00	0,00	0,00
SA2								0,00	0,00	0,00
SA3								0,00	0,00	0,00
Finanzierungstätigkeit										
SU 35								0,00	0,00	0,00
SU 36								0,00	0,00	0,00
SA4								0,00	0,00	0,00
SA5								0,00	0,00	0,00

	MVAG	MVAG	VCQU	Ergebnisrechnung			Finanzierungsrechnung		
				EH	FH	RA 2024	VA 2024	RA - VA	RA 2024
99	Jahresergebnis, Übergabe und Übernahme des Jahresergebnisses, Abwicklung der Vorjahre								
990	Überschüsse und Abgänge (soweit nicht zugeordnet)								
990000	Übersch. u. Abgänge (soweit nicht zugeo.)								
Operative Gebarung									
SU 21 / 31	Summe Erträge / Einzahlungen operative Gebarung			0,00	0,00	0,00	0,00	0,00	0,00
SU 22 / 32	Summe Aufwendungen / Auszahlungen operative Gebarung			0,00	0,00	0,00	0,00	0,00	0,00
SA 0 / SA 1	(0) Nettoergebnis (21 - 22) / (1) Geldfluss operative Gebarung (31 - 32)			0,00	0,00	0,00	0,00	0,00	0,00
2/990000+895077	Entnahmen von allgemeinen Haushaltsrücklagen	2301		171.893,78		171.893,78			
1/990000-795077	Zuweisungen an allgemeine Haushaltsrücklagen	2401		224.907,66		224.907,66			
SU 23	Summe Haushaltsrücklagen			-53.013,88	0,00	-53.013,88	0,00	0,00	0,00
SA00	Nettoergebnis nach Zuw./Entn. Haushaltsrücklagen (Saldo 0 +/- SU23)			-53.013,88	0,00	-53.013,88			
Investive Gebarung									
SU 33	Summe Einzahlungen investive Gebarung					0,00	0,00	0,00	0,00
SU 34	Summe Auszahlungen investive Gebarung					0,00	0,00	0,00	0,00
SA2	Saldo (2) Geldfluss aus der Investiven Gebarung (33 - 34)					0,00	0,00	0,00	0,00
SA3	Saldo (3) Nettofinanzierungssaldo (Saldo 1 + Saldo 2)					0,00	0,00	0,00	0,00
Finanzierungstätigkeit									
SU 35	Summe Einzahlungen aus der Finanzierungstätigkeit					0,00	0,00	0,00	0,00
SU 36	Summe Auszahlungen aus der Finanzierungstätigkeit					0,00	0,00	0,00	0,00
SA4	Saldo (4) Geldfluss aus der Finanzierungstätigkeit (35 - 36)					0,00	0,00	0,00	0,00
SA5	Saldo (5) Geldfluss aus der voranschlagswirksamen Gebarung (Saldo 3 + Saldo 4)					0,00	0,00	0,00	0,00

Nachweis der Investitionstätigkeit

Vorhaben	Vorhabensbezeichnung		RA 2024	VA 2024	RA - VA	RA Vorjahre	RA Gesamt
Konto	Bezeichnung						
1164800	PV Anlage FF Haus Leiben alt (2024 bis 2024)						
	Auszahlungen - Investitionen - Mittelverwendung		21.848,02	43.200,00	-21.351,98	0,00	21.848,02
	Anschaffungs- oder Herstellungskosten		21.848,02	43.200,00	-21.351,98	0,00	21.848,02
5/164800-010000	Errichtungskosten PV-Anlage		21.848,02	43.200,00	-21.351,98		21.848,02
	Einzahlungen - Finanzierung - Mittelaufbringung		21.848,02	43.200,00	-21.351,98	0,00	21.848,02
	Mittel aus Geldfluss aus der operativen Gebarung		5.924,02	16.600,00	-10.675,98	0,00	5.924,02
6/164800+829910	Zuführung vom op. Haushalt - inaktiv!			16.600,00	-16.600,00		
6/164800+899000	Entnahmen aus Verrechnungsrücklagen zwischen operativer Gebarung und Projekten		5.924,02		5.924,02		5.924,02
	Bedarfszuweisungen/KTZ		5.000,00	5.000,00	0,00	0,00	5.000,00
6/164800+871000	Energiespar-BZ NÖLR		5.000,00	5.000,00			5.000,00
	Haushaltsrücklagen/Zahlungsmittelreserven		0,00	0,00	0,00	0,00	0,00
	Sonstige Kapitaltransfers und Subventionen		10.924,00	21.600,00	-10.676,00	0,00	10.924,00
6/164800+300000	Kapitaltransfers von Bund, Bundesfonds und Bundeskammern - KIP		10.924,00	21.600,00	-10.676,00		10.924,00
	Darlehen/Innere Darlehen		0,00	0,00	0,00	0,00	0,00
	Finanzierungsleasing		0,00	0,00	0,00	0,00	0,00
	Veräußerung langfristiges Vermögen und sonstiges		0,00	0,00	0,00	0,00	0,00
Finanzierungsergebnis 1164800			0,00	0,00	0,00	0,00	0,00
offene Verbindlichkeiten			0,00				
offene Forderungen			0,00				

Vorhaben	Vorhabensbezeichnung		RA 2024	VA 2024	RA - VA	RA Vorjahre	RA Gesamt
Konto	Bezeichnung						
1840010	Grundstücksverkauf (2024 bis 2026)						
	Auszahlungen - Investitionen - Mittelverwendung		0,00	0,00	0,00	0,00	0,00
	Anschaffungs- oder Herstellungskosten		0,00	0,00	0,00	0,00	0,00
	Einzahlungen - Finanzierung - Mittelaufbringung		0,00	0,00	0,00	0,00	0,00
	Mittel aus Geldfluss aus der operativen Gebarung		0,00	-48.000,00	48.000,00	0,00	0,00
	5/840010-729910	Zuführung an Vorhaben Neubau FF-Haus - inaktiv!		-48.000,00	48.000,00		
	Bedarfszuweisungen/KTZ		0,00	0,00	0,00	0,00	0,00
	Haushaltsrücklagen/Zahlungsmittelreserven		0,00	0,00	0,00	0,00	0,00
	Sonstige Kapitaltransfers und Subventionen		0,00	0,00	0,00	0,00	0,00
	Darlehen/Innere Darlehen		0,00	0,00	0,00	0,00	0,00
	Finanzierungsleasing		0,00	0,00	0,00	0,00	0,00
	Veräußerung langfristiges Vermögen und sonstiges		0,00	48.000,00	-48.000,00	0,00	0,00
	6/840010+801000	Verkauf Baugrund bei Meierhof		48.000,00	-48.000,00		
Finanzierungsergebnis 1840010			0,00	0,00	0,00	0,00	0,00
	offene Verbindlichkeiten		0,00				
	offene Forderungen		0,00				

Vorhaben	Vorhabensbezeichnung		RA 2024	VA 2024	RA - VA	RA Vorjahre	RA Gesamt
Konto	Bezeichnung						
1850940	Wasserleitung Erneuerung Kaumberg-Mampasberg (2022 bis 2024)						
	Auszahlungen - Investitionen - Mittelverwendung		3.664,65	3.700,00	-35,35	35.327,47	38.992,12
	Anschaffungs- oder Herstellungskosten		3.664,65	3.700,00	-35,35	35.327,47	38.992,12
5/850940-004000	Wasserleitung Kaumberg-Mampasberg		3.664,65	3.700,00	-35,35	35.327,47	38.992,12
	Einzahlungen - Finanzierung - Mittelaufbringung		1.010,18	1.000,00	10,18	37.981,94	38.992,12
	Mittel aus Geldfluss aus der operativen Gebarung		1.010,18	1.000,00	10,18	20.852,94	21.863,12
6/850940+829910	Zuführung vom OH - inaktiv!			1.000,00	-1.000,00	20.852,94	20.852,94
6/850940+899000	Zuführung zwischen operativer Gebarung und Projekten		1.010,18		1.010,18		1.010,18
	Bedarfszuweisungen/KTZ		0,00	0,00	0,00	0,00	0,00
	Haushaltsrücklagen/Zahlungsmittelreserven		0,00	0,00	0,00	0,00	0,00
	Sonstige Kapitaltransfers und Subventionen		0,00	0,00	0,00	17.129,00	17.129,00
6/850940+300000	Kapitaltransfers von Bund, KIP Förderung					17.129,00	17.129,00
	Darlehen/Innere Darlehen		0,00	0,00	0,00	0,00	0,00
	Finanzierungsleasing		0,00	0,00	0,00	0,00	0,00
	Veräußerung langfristiges Vermögen und sonstiges		0,00	0,00	0,00	0,00	0,00
Finanzierungsergebnis 1850940			-2.654,47	-2.700,00	45,53	2.654,47	0,00
	offene Verbindlichkeiten		0,00				
	offene Forderungen		0,00				

Vorhaben	Vorhabensbezeichnung		RA 2024	VA 2024	RA - VA	RA Vorjahre	RA Gesamt
Konto	Bezeichnung						
1850970	WVA Aufrüstung Brunnen/Hochbehälter (2024 bis 2025)						
	Auszahlungen - Investitionen - Mittelverwendung		64.478,46	61.100,00	3.378,46	0,00	64.478,46
	Anschaffungs- oder Herstellungskosten		64.478,46	61.100,00	3.378,46	0,00	64.478,46
5/850970-004000	Kosten für Aufrüstung		64.478,46	61.100,00	3.378,46		64.478,46
	Einzahlungen - Finanzierung - Mittelaufbringung		64.478,46	61.100,00	3.378,46	0,00	64.478,46
	Mittel aus Geldfluss aus der operativen Gebarung		3.378,46	0,00	3.378,46	0,00	3.378,46
6/850970+899000	Entnahmen aus Verrechnungsrücklagen zwischen operativer Gebarung und Projekten		3.378,46		3.378,46		3.378,46
	Bedarfszuweisungen/KTZ		0,00	0,00	0,00	0,00	0,00
	Haushaltsrücklagen/Zahlungsmittelreserven		0,00	0,00	0,00	0,00	0,00
	Sonstige Kapitaltransfers und Subventionen		0,00	0,00	0,00	0,00	0,00
	Darlehen/Innere Darlehen		61.100,00	61.100,00	0,00	0,00	61.100,00
10013/6	WVA Aufrüstung Brunnen und Hochbehälter		61.100,00	61.100,00			61.100,00
	Finanzierungsleasing		0,00	0,00	0,00	0,00	0,00
	Veräußerung langfristiges Vermögen und sonstiges		0,00	0,00	0,00	0,00	0,00
Finanzierungsergebnis 1850970			0,00	0,00	0,00	0,00	0,00
	offene Verbindlichkeiten		0,00				
	offene Forderungen		0,00				

Vorhaben	Vorhabensbezeichnung		RA 2024	VA 2024	RA - VA	RA Vorjahre	RA Gesamt
Konto	Bezeichnung						
1850980	WVA Leitungskataster - Teil 2 (2024 bis 2027)						
	Auszahlungen - Investitionen - Mittelverwendung		837,90	0,00	837,90	0,00	837,90
	Anschaffungs- oder Herstellungskosten		837,90	0,00	837,90	0,00	837,90
5/850980-070000	Aktivierungsfähige Rechte (immaterielle Vermögenswerte)		837,90		837,90		837,90
	Einzahlungen - Finanzierung - Mittelaufbringung		26.956,33	0,00	26.956,33	0,00	26.956,33
	Mittel aus Geldfluss aus der operativen Gebarung		26.956,33	0,00	26.956,33	0,00	26.956,33
6/850980+899000	Entnahmen aus Verrechnungsrücklagen zwischen operativer Gebarung und Projekten		26.956,33		26.956,33		26.956,33
	Bedarfszuweisungen/KTZ		0,00	0,00	0,00	0,00	0,00
	Haushaltsrücklagen/Zahlungsmittelreserven		0,00	0,00	0,00	0,00	0,00
	Sonstige Kapitaltransfers und Subventionen		0,00	0,00	0,00	0,00	0,00
	Darlehen/Innere Darlehen		0,00	0,00	0,00	0,00	0,00
	Finanzierungsleasing		0,00	0,00	0,00	0,00	0,00
	Veräußerung langfristiges Vermögen und sonstiges		0,00	0,00	0,00	0,00	0,00
Finanzierungsergebnis 1850980			26.118,43	0,00	26.118,43	0,00	26.118,43
	offene Verbindlichkeiten		0,00				
	offene Forderungen		0,00				

Vorhaben	Vorhabensbezeichnung		RA 2024	VA 2024	RA - VA	RA Vorjahre	RA Gesamt
Konto	Bezeichnung						
1851970	ABA BA 15 Leitungskataster (Teil 2) (2024 bis 2027)						
	Auszahlungen - Investitionen - Mittelverwendung		1.837,24	210.000,00	-208.162,76	0,00	1.837,24
	Anschaffungs- oder Herstellungskosten		1.837,24	210.000,00	-208.162,76	0,00	1.837,24
5/851970-070000	Erstellungskosten Leitungskataster		1.837,24	210.000,00	-208.162,76		1.837,24
	Einzahlungen - Finanzierung - Mittelaufbringung		150.952,05	210.000,00	-59.047,95	0,00	150.952,05
	Mittel aus Geldfluss aus der operativen Gebarung		150.952,05	170.800,00	-19.847,95	0,00	150.952,05
6/851970+829910	Zuführung vom BA 14 - Leitungskataster Teil 1 - inaktiv!			170.800,00	-170.800,00		
6/851970+899000	Zuführung vom BA 14 - Leitungskat. Teil 1		150.952,05		150.952,05		150.952,05
	Bedarfszuweisungen/KTZ		0,00	39.200,00	-39.200,00	0,00	0,00
6/851970+301000	Förderung Leitungskataster			39.200,00	-39.200,00		
	Haushaltsrücklagen/Zahlungsmittelreserven		0,00	0,00	0,00	0,00	0,00
	Sonstige Kapitaltransfers und Subventionen		0,00	0,00	0,00	0,00	0,00
	Darlehen/Innere Darlehen		0,00	0,00	0,00	0,00	0,00
	Finanzierungsleasing		0,00	0,00	0,00	0,00	0,00
	Veräußerung langfristiges Vermögen und sonstiges		0,00	0,00	0,00	0,00	0,00
Finanzierungsergebnis 1851970			149.114,81	0,00	149.114,81	0,00	149.114,81
	offene Verbindlichkeiten		0,00				
	offene Forderungen		0,00				

Vorhaben	Vorhabensbezeichnung		RA 2024	VA 2024	RA - VA	RA Vorjahre	RA Gesamt
Konto	Bezeichnung						
1164600	FF Lehen PV Anlage (2023 bis 2024)						
	Auszahlungen - Investitionen - Mittelverwendung		0,00	0,00	0,00	22.547,34	22.547,34
	Anschaffungs- oder Herstellungskosten		0,00	0,00	0,00	22.547,34	22.547,34
	5/164600-010000	Errichtung PV-Anlage				22.547,34	22.547,34
	Einzahlungen - Finanzierung - Mittelaufbringung		11.426,00	11.400,00	26,00	11.121,34	22.547,34
	Mittel aus Geldfluss aus der operativen Gebarung		0,00	0,00	0,00	6.121,34	6.121,34
	6/164600+829910	Zuführung vom OH				6.121,34	6.121,34
	Bedarfszuweisungen/KTZ		0,00	0,00	0,00	5.000,00	5.000,00
	6/164600+871000	Gemeinde-Bedarfszuweisungsmittel ESPG				5.000,00	5.000,00
	Haushaltsrücklagen/Zahlungsmittelreserven		0,00	0,00	0,00	0,00	0,00
	Sonstige Kapitaltransfers und Subventionen		11.426,00	11.400,00	26,00	0,00	11.426,00
	6/164600+300000	Kapitaltransfers von Bund, Bundesfonds und Bundeskammern, KIP	11.426,00	11.400,00	26,00		11.426,00
	Darlehen/Innere Darlehen		0,00	0,00	0,00	0,00	0,00
	Finanzierungsleasing		0,00	0,00	0,00	0,00	0,00
	Veräußerung langfristiges Vermögen und sonstiges		0,00	0,00	0,00	0,00	0,00
Finanzierungsergebnis 1164600			11.426,00	11.400,00	26,00	-11.426,00	0,00
	offene Verbindlichkeiten		0,00				
	offene Forderungen		0,00				

Vorhaben	Vorhabensbezeichnung		RA 2024	VA 2024	RA - VA	RA Vorjahre	RA Gesamt
Konto	Bezeichnung						
1006120	Straßen- und Wegebau (1990 bis 2099)						
	Auszahlungen - Investitionen - Mittelverwendung		96.660,09	144.900,00	-48.239,91	510.261,41	606.921,50
	Anschaffungs- oder Herstellungskosten		96.660,09	144.900,00	-48.239,91	510.261,41	606.921,50
	5/612000-002000	Errichtungskosten Straßenbau	65.828,80	124.900,00	-59.071,20	409.403,28	475.232,08
	5/612000-002100	Unwetterschäden/Sanierung Güterweg	6.213,94		6.213,94	54.281,80	60.495,74
	5/612000-002200	Instandhaltung von Güterwegen	24.617,35	20.000,00	4.617,35	46.576,33	71.193,68
	Einzahlungen - Finanzierung - Mittelaufbringung		12.767,96	11.000,00	1.767,96	644.198,58	656.966,54
	Mittel aus Geldfluss aus der operativen Gebarung		0,00	0,00	0,00	59.404,68	59.404,68
	6/612000+829910	Sonstige Erträge Eigenleistungen Gemeindearbeiter				41.348,84	41.348,84
	6/612000+829960	Sonstige Erträge - Übernahme 2019				18.055,84	18.055,84
	Bedarfszuweisungen/KTZ		12.767,96	11.000,00	1.767,96	514.793,90	527.561,86
	6/612000+301000	NÖLR Förderung GW ST8	5.500,00	5.500,00		13.159,90	18.659,90
	6/612000+301010	Kapitaltransfers von Ländern, Förderung Unwetterschäden	1.767,96		1.767,96	8.743,95	10.511,91
	6/612000+871000	Kapitaltransfers aus Gemeinde-Bedarfszuweisungsmittel (Straßenbau)				472.250,00	472.250,00
	6/612000+871010	Kapitaltransfers aus Gemeinde-Bedarfszuweisungsmittel (Güterweg)	5.500,00	5.500,00		12.700,00	18.200,00
	6/612000+871200	Beihilfen Güterweg ST8				7.940,05	7.940,05
	Haushaltsrücklagen/Zahlungsmittelreserven		0,00	0,00	0,00	0,00	0,00
	Sonstige Kapitaltransfers und Subventionen		0,00	0,00	0,00	0,00	0,00
	Darlehen/Innere Darlehen		0,00	0,00	0,00	70.000,00	70.000,00
	10013/3	STRASSEN- UND WEGEBAU 2022				70.000,00	70.000,00
	Finanzierungsleasing		0,00	0,00	0,00	0,00	0,00
	Veräußerung langfristiges Vermögen und sonstiges		0,00	0,00	0,00	0,00	0,00
Finanzierungsergebnis 1006120			-83.892,13	-133.900,00	50.007,87	133.937,17	50.045,04
	offene Verbindlichkeiten		267,54				
	offene Forderungen		0,00				

Vorhaben	Vorhabensbezeichnung		RA 2024	VA 2024	RA - VA	RA Vorjahre	RA Gesamt
Konto	Bezeichnung						
1008507	WVA BA 09 (Hohenbreiten) (2017 bis 2024)						
	Auszahlungen - Investitionen - Mittelverwendung		0,00	0,00	0,00	0,00	0,00
	Anschaffungs- oder Herstellungskosten		0,00	0,00	0,00	0,00	0,00
	Einzahlungen - Finanzierung - Mittelaufbringung		0,00	0,00	0,00	0,00	0,00
	Mittel aus Geldfluss aus der operativen Gebarung		-738,00	-700,00	-38,00	-6.804,00	-7.542,00
	5/850700-729910	Zuführungen am WVA BA 14 - inaktiv!		-700,00	700,00	-6.804,00	-6.804,00
	5/850700-799000	Zuführung an WVA BA	-738,00		-738,00		-738,00
	Bedarfszuweisungen/KTZ		0,00	0,00	0,00	0,00	0,00
	Haushaltsrücklagen/Zahlungsmittelreserven		0,00	0,00	0,00	0,00	0,00
	Sonstige Kapitaltransfers und Subventionen		738,00	700,00	38,00	6.804,00	7.542,00
	6/850700+300000	Kapitaltransfers von Bund, Bundesfonds und Bundeskammern	738,00	700,00	38,00	6.804,00	7.542,00
	Darlehen/Innere Darlehen		0,00	0,00	0,00	0,00	0,00
	Finanzierungsleasing		0,00	0,00	0,00	0,00	0,00
	Veräußerung langfristiges Vermögen und sonstiges		0,00	0,00	0,00	0,00	0,00
Finanzierungsergebnis 1008507			0,00	0,00	0,00	0,00	0,00
	offene Verbindlichkeiten		0,00				
	offene Forderungen		0,00				

Vorhaben	Vorhabensbezeichnung		RA 2024	VA 2024	RA - VA	RA Vorjahre	RA Gesamt
Konto	Bezeichnung						
1008508	WVA BA 14 - Leitungskataster (2018 bis 2025)						
Erläuterungen zum Vorhaben:							
Überschuss 2023							
Auszahlungen - Investitionen - Mittelverwendung			0,00	20.900,00	-20.900,00	44.534,96	44.534,96
Anschaffungs- oder Herstellungskosten			0,00	20.900,00	-20.900,00	44.534,96	44.534,96
5/850800-070000	Aktivierungsfähige Rechte (immaterielle Vermögenswerte) - Leitungskataster			20.900,00	-20.900,00	44.534,96	44.534,96
Einzahlungen - Finanzierung - Mittelaufbringung			-20.200,73	700,00	-20.900,73	64.735,69	44.534,96
Mittel aus Geldfluss aus der operativen Gebarung			-26.956,33	700,00	-27.656,33	64.735,69	37.779,36
5/850800-799000	Zuführung an WVA Leitungskataster Teil 2		-26.956,33		-26.956,33		-26.956,33
6/850800+829910	Zuführung vom WVA BA 09 - inaktiv!			700,00	-700,00	57.635,69	57.635,69
6/850800+829960	Sonstige Erträge - Übernahme 2019					7.100,00	7.100,00
Bedarfszuweisungen/KTZ			6.755,60	0,00	6.755,60	0,00	6.755,60
6/850800+301000	Förderung NÖLR		6.755,60		6.755,60		6.755,60
Haushaltsrücklagen/Zahlungsmittelreserven			0,00	0,00	0,00	0,00	0,00
Sonstige Kapitaltransfers und Subventionen			0,00	0,00	0,00	0,00	0,00
Darlehen/Innere Darlehen			0,00	0,00	0,00	0,00	0,00
Finanzierungsleasing			0,00	0,00	0,00	0,00	0,00
Veräußerung langfristiges Vermögen und sonstiges			0,00	0,00	0,00	0,00	0,00
Finanzierungsergebnis 1008508			-20.200,73	-20.200,00	-0,73	20.200,73	0,00
offene Verbindlichkeiten			0,00				
offene Forderungen			0,00				

Vorhaben	Vorhabensbezeichnung		RA 2024	VA 2024	RA - VA	RA Vorjahre	RA Gesamt
Konto	Bezeichnung						
1008509	WVA BA 10 (Lehen) (2019 bis 2024)						
	Auszahlungen - Investitionen - Mittelverwendung		0,00	0,00	0,00	0,00	0,00
	Anschaffungs- oder Herstellungskosten		0,00	0,00	0,00	0,00	0,00
	Einzahlungen - Finanzierung - Mittelaufbringung		0,00	0,00	0,00	0,00	0,00
	Mittel aus Geldfluss aus der operativen Gebarung		-2.481,17	0,00	-2.481,17	0,00	-2.481,17
	5/850900-799000 Zuweisungen - Zuführung an WVA BA		-2.481,17		-2.481,17		-2.481,17
	Bedarfszuweisungen/KTZ		0,00	0,00	0,00	0,00	0,00
	Haushaltsrücklagen/Zahlungsmittelreserven		0,00	0,00	0,00	0,00	0,00
	Sonstige Kapitaltransfers und Subventionen		2.481,17	0,00	2.481,17	0,00	2.481,17
	6/850900+300000 Förderung Kommunalkredit		2.481,17		2.481,17		2.481,17
	Darlehen/Innere Darlehen		0,00	0,00	0,00	0,00	0,00
	Finanzierungsleasing		0,00	0,00	0,00	0,00	0,00
	Veräußerung langfristiges Vermögen und sonstiges		0,00	0,00	0,00	0,00	0,00
Finanzierungsergebnis 1008509			0,00	0,00	0,00	0,00	0,00
	offene Verbindlichkeiten		0,00				
	offene Forderungen		0,00				

Vorhaben	Vorhabensbezeichnung		RA 2024	VA 2024	RA - VA	RA Vorjahre	RA Gesamt
Konto	Bezeichnung						
1850920	WVA neues Siedlungsgebiet (Steinmelkenweg) (2022 bis 2027)						
	Auszahlungen - Investitionen - Mittelverwendung		0,00	50.000,00	-50.000,00	0,00	0,00
	Anschaffungs- oder Herstellungskosten		0,00	50.000,00	-50.000,00	0,00	0,00
	5/850920-004000	Errichtung der Wasserversorgung		50.000,00	-50.000,00		
	Einzahlungen - Finanzierung - Mittelaufbringung		0,00	50.000,00	-50.000,00	0,00	0,00
	Mittel aus Geldfluss aus der operativen Gebarung		0,00	0,00	0,00	0,00	0,00
	Bedarfszuweisungen/KTZ		0,00	0,00	0,00	0,00	0,00
	Haushaltsrücklagen/Zahlungsmittelreserven		0,00	0,00	0,00	0,00	0,00
	Sonstige Kapitaltransfers und Subventionen		0,00	0,00	0,00	0,00	0,00
	Darlehen/Innere Darlehen		0,00	50.000,00	-50.000,00	0,00	0,00
	10001/33	WVA NEUES SIEDLUNGSGEBIET (Steinmelkenweg)		50.000,00	-50.000,00		
	Finanzierungsleasing		0,00	0,00	0,00	0,00	0,00
	Veräußerung langfristiges Vermögen und sonstiges		0,00	0,00	0,00	0,00	0,00
Finanzierungsergebnis 1850920			0,00	0,00	0,00	0,00	0,00
offene Verbindlichkeiten			0,00				
offene Forderungen			0,00				

Vorhaben	Vorhabensbezeichnung		RA 2024	VA 2024	RA - VA	RA Vorjahre	RA Gesamt
Konto	Bezeichnung						
1850930	WVA neuer Trinkwasserbrunnen (2022 bis 2024)						
	Auszahlungen - Investitionen - Mittelverwendung		4.348,34	0,00	4.348,34	88.713,64	93.061,98
	Anschaffungs- oder Herstellungskosten		4.348,34	0,00	4.348,34	88.713,64	93.061,98
	5/850930-004000	Wasser- und Abwasserbauten und -anlagen	4.348,34		4.348,34	88.713,64	93.061,98
	Einzahlungen - Finanzierung - Mittelaufbringung		4.348,34	0,00	4.348,34	88.713,64	93.061,98
	Mittel aus Geldfluss aus der operativen Gebarung		4.348,34	0,00	4.348,34	38.713,64	43.061,98
	6/850930+829910	Zuführung vom Operativen HH				38.713,64	38.713,64
	6/850930+899000	Zuführungen von op. HH und inv. HH	4.348,34		4.348,34		4.348,34
	Bedarfszuweisungen/KTZ		0,00	0,00	0,00	0,00	0,00
	Haushaltsrücklagen/Zahlungsmittelreserven		0,00	0,00	0,00	0,00	0,00
	Sonstige Kapitaltransfers und Subventionen		0,00	0,00	0,00	0,00	0,00
	Darlehen/Innere Darlehen		0,00	0,00	0,00	50.000,00	50.000,00
	10011/27	ERRICHTUNG TRINKWASSERBRUNNEN				50.000,00	50.000,00
	Finanzierungsleasing		0,00	0,00	0,00	0,00	0,00
	Veräußerung langfristiges Vermögen und sonstiges		0,00	0,00	0,00	0,00	0,00
Finanzierungsergebnis 1850930			0,00	0,00	0,00	0,00	0,00
	offene Verbindlichkeiten		0,00				
	offene Forderungen		0,00				

Vorhaben	Vorhabensbezeichnung		RA 2024	VA 2024	RA - VA	RA Vorjahre	RA Gesamt
Konto	Bezeichnung						
1850950	WVA - BA 11 neues Siedlungsgebiet (Turmstraße) (2023 bis 2026)						
	Auszahlungen - Investitionen - Mittelverwendung		69.718,15	59.700,00	10.018,15	1.883,07	71.601,22
	Anschaffungs- oder Herstellungskosten		69.718,15	59.700,00	10.018,15	1.883,07	71.601,22
	5/850950-004000	Errichtungskosten neue Siedlung Turmstraße	69.718,15	59.700,00	10.018,15	1.883,07	71.601,22
	Einzahlungen - Finanzierung - Mittelaufbringung		61.650,00	61.600,00	50,00	0,00	61.650,00
	Mittel aus Geldfluss aus der operativen Gebarung		0,00	0,00	0,00	0,00	0,00
	Bedarfszuweisungen/KTZ		0,00	0,00	0,00	0,00	0,00
	Haushaltsrücklagen/Zahlungsmittelreserven		0,00	0,00	0,00	0,00	0,00
	Sonstige Kapitaltransfers und Subventionen		0,00	0,00	0,00	0,00	0,00
	Darlehen/Innere Darlehen		61.650,00	61.600,00	50,00	0,00	61.650,00
	10013/5	WVA BA 11 - NEUES SIEDLUNGSGEBIET (Turmstraße)	61.650,00	61.600,00	50,00		61.650,00
	Finanzierungsleasing		0,00	0,00	0,00	0,00	0,00
	Veräußerung langfristiges Vermögen und sonstiges		0,00	0,00	0,00	0,00	0,00
Finanzierungsergebnis 1850950			-8.068,15	1.900,00	-9.968,15	-1.883,07	-9.951,22
	offene Verbindlichkeiten		0,00				
	offene Forderungen		0,00				

Vorhaben	Vorhabensbezeichnung		RA 2024	VA 2024	RA - VA	RA Vorjahre	RA Gesamt
Konto	Bezeichnung						
1085193	ABA BA 14 - Leitungskataster (Teil 1) (2018 bis 2025)						
Erläuterungen zum Vorhaben:							
Überschuss VJ							
Auszahlungen - Investitionen - Mittelverwendung			0,00	0,00	0,00	139.669,94	139.669,94
Anschaffungs- oder Herstellungskosten			0,00	0,00	0,00	139.669,94	139.669,94
5/851930-070000	Aktivierungsfähige Rechte (immaterielle Vermögenswerte) - Leitungskataster					139.669,94	139.669,94
Einzahlungen - Finanzierung - Mittelaufbringung			-140.818,65	-140.800,00	-18,65	280.488,59	139.669,94
Mittel aus Geldfluss aus der operativen Gebarung			-150.952,05	-170.800,00	19.847,95	280.488,59	129.536,54
5/851930-729910	Zuführung an invest. HH - Leitungskataster Teil 2 - inaktiv!			-170.800,00	170.800,00		
5/851930-799000	Zuführung an invest. HH - Leitungskataster Teil 2		-150.952,05		-150.952,05		-150.952,05
6/851930+829910	Sonstige Erträge - Zuführung					280.488,59	280.488,59
Bedarfszuweisungen/KTZ			10.133,40	30.000,00	-19.866,60	0,00	10.133,40
6/851930+301000	Förderungen NÖLR		10.133,40	30.000,00	-19.866,60		10.133,40
Haushaltsrücklagen/Zahlungsmittelreserven			0,00	0,00	0,00	0,00	0,00
Sonstige Kapitaltransfers und Subventionen			0,00	0,00	0,00	0,00	0,00
Darlehen/Innere Darlehen			0,00	0,00	0,00	0,00	0,00
Finanzierungsleasing			0,00	0,00	0,00	0,00	0,00
Veräußerung langfristiges Vermögen und sonstiges			0,00	0,00	0,00	0,00	0,00
Finanzierungsergebnis 1085193			-140.818,65	-140.800,00	-18,65	140.818,65	0,00
offene Verbindlichkeiten			0,00				
offene Forderungen			0,00				

Vorhaben	Vorhabensbezeichnung		RA 2024	VA 2024	RA - VA	RA Vorjahre	RA Gesamt
Konto	Bezeichnung						
1851950	ABA neues Siedlungsgebiet (Steinmelkenweg) (2022 bis 2027)						
	Auszahlungen - Investitionen - Mittelverwendung		5.230,47	70.000,00	-64.769,53	0,00	5.230,47
	Anschaffungs- oder Herstellungskosten		5.230,47	70.000,00	-64.769,53	0,00	5.230,47
5/851950-004000	Errichtung Abwasserentsorgung neues Siedlungsgebiet Steinmelkenweg		5.230,47	70.000,00	-64.769,53		5.230,47
	Einzahlungen - Finanzierung - Mittelaufbringung		0,00	70.000,00	-70.000,00	0,00	0,00
	Mittel aus Geldfluss aus der operativen Gebarung		0,00	0,00	0,00	0,00	0,00
	Bedarfszuweisungen/KTZ		0,00	0,00	0,00	0,00	0,00
	Haushaltsrücklagen/Zahlungsmittelreserven		0,00	0,00	0,00	0,00	0,00
	Sonstige Kapitaltransfers und Subventionen		0,00	0,00	0,00	0,00	0,00
	Darlehen/Innere Darlehen		0,00	70.000,00	-70.000,00	0,00	0,00
10001/34	ABA NEUES SIEDLUNGSGEBIET (Steinmelkenweg)			70.000,00	-70.000,00		
	Finanzierungsleasing		0,00	0,00	0,00	0,00	0,00
	Veräußerung langfristiges Vermögen und sonstiges		0,00	0,00	0,00	0,00	0,00
Finanzierungsergebnis 1851950			-5.230,47	0,00	-5.230,47	0,00	-5.230,47
	offene Verbindlichkeiten		0,00				
	offene Forderungen		0,00				

Vorhaben	Vorhabensbezeichnung		RA 2024	VA 2024	RA - VA	RA Vorjahre	RA Gesamt
Konto	Bezeichnung						
1851960	ABA BA 17 - neues Siedlungsgebiet (Turmstraße) (2023 bis 2026)						
	Auszahlungen - Investitionen - Mittelverwendung		166.148,85	180.000,00	-13.851,15	5.627,16	171.776,01
	Anschaffungs- oder Herstellungskosten		166.148,85	180.000,00	-13.851,15	5.627,16	171.776,01
	5/851960-004000	Errichtungskosten neues Siedlungsgebiet Turmstraße	166.148,85	180.000,00	-13.851,15	5.627,16	171.776,01
	Einzahlungen - Finanzierung - Mittelaufbringung		185.600,00	185.600,00	0,00	0,00	185.600,00
	Mittel aus Geldfluss aus der operativen Gebarung		0,00	0,00	0,00	0,00	0,00
	Bedarfszuweisungen/KTZ		0,00	0,00	0,00	0,00	0,00
	Haushaltsrücklagen/Zahlungsmittelreserven		0,00	0,00	0,00	0,00	0,00
	Sonstige Kapitaltransfers und Subventionen		0,00	0,00	0,00	0,00	0,00
	Darlehen/Innere Darlehen		185.600,00	185.600,00	0,00	0,00	185.600,00
	10013/4	ABA BA 17 - NEUES SIEDLUNGSGEBIET (Turmstraße)	185.600,00	185.600,00			185.600,00
	Finanzierungsleasing		0,00	0,00	0,00	0,00	0,00
	Veräußerung langfristiges Vermögen und sonstiges		0,00	0,00	0,00	0,00	0,00
Finanzierungsergebnis 1851960			19.451,15	5.600,00	13.851,15	-5.627,16	13.823,99
	offene Verbindlichkeiten		0,00				
	offene Forderungen		0,00				

Vorhaben	Vorhabensbezeichnung		RA 2024	VA 2024	RA - VA	RA Vorjahre	RA Gesamt
Konto	Bezeichnung						
1164500	Neubau FF Haus Leiben (2023 bis 2026)						
	Auszahlungen - Investitionen - Mittelverwendung		619.730,86	1.100.000,00	-480.269,14	45.773,76	665.504,62
	Anschaffungs- oder Herstellungskosten		619.730,86	1.100.000,00	-480.269,14	45.773,76	665.504,62
	5/164500-010000 Bau- u. Errichtungskosten		619.730,86	1.100.000,00	-480.269,14	45.773,76	665.504,62
	Einzahlungen - Finanzierung - Mittelaufbringung		980.906,51	1.259.500,00	-278.593,49	134.600,00	1.115.506,51
	Mittel aus Geldfluss aus der operativen Gebarung		160.006,51	208.000,00	-47.993,49	0,00	160.006,51
	6/164500+829910 Zuführung vom Vorhaben Grundverkauf und oper. HH - inaktiv			208.000,00	-208.000,00		
	6/164500+899000 Zuführung vom Vorhaben Grundverkauf und Oper. HH		160.006,51		160.006,51		160.006,51
	Bedarfszuweisungen/KTZ		290.000,00	290.000,00	0,00	45.000,00	335.000,00
	6/164500+871000 Kapitaltransfers aus Gemeinde-Bedarfszuweisungsmittel		290.000,00	290.000,00		45.000,00	335.000,00
	Haushaltsrücklagen/Zahlungsmittelreserven		0,00	0,00	0,00	0,00	0,00
	Sonstige Kapitaltransfers und Subventionen		59.900,00	166.000,00	-106.100,00	0,00	59.900,00
	6/164500+300000 Kapitaltransfers von Bund, KIP Förderungen			73.000,00	-73.000,00		
	6/164500+303000 Beitrag FF Leiben (Eigenleistungen)		59.900,00	93.000,00	-33.100,00		59.900,00
	Darlehen/Innere Darlehen		471.000,00	595.500,00	-124.500,00	89.600,00	560.600,00
	10011/26 NEUBAU FF HAUS LEIBEN PLANUNG					89.600,00	89.600,00
	10011/29 NEUBAU FF HAUS LEIBEN		471.000,00	595.500,00	-124.500,00		471.000,00
	Finanzierungsleasing		0,00	0,00	0,00	0,00	0,00
	Veräußerung langfristiges Vermögen und sonstiges		0,00	0,00	0,00	0,00	0,00
Finanzierungsergebnis 1164500			361.175,65	159.500,00	201.675,65	88.826,24	450.001,89
	offene Verbindlichkeiten		0,00				
	offene Forderungen		0,00				

Vorhaben	Vorhabensbezeichnung		RA 2024	VA 2024	RA - VA	RA Vorjahre	RA Gesamt
Konto	Bezeichnung						
1164700	FF Lehen Ankauf MTF (2023 bis 2024)						
	Auszahlungen - Investitionen - Mittelverwendung		68.661,24	68.700,00	-38,76	34.330,62	102.991,86
	Anschaffungs- oder Herstellungskosten		68.661,24	68.700,00	-38,76	34.330,62	102.991,86
5/164700-040000	Ankauf MTF		68.661,24	68.700,00	-38,76	34.330,62	102.991,86
	Einzahlungen - Finanzierung - Mittelaufbringung		17.693,49	17.700,00	-6,51	85.298,37	102.991,86
	Mittel aus Geldfluss aus der operativen Gebarung		-6,51	0,00	-6,51	0,00	-6,51
5/164700-799000	Zuweisungen an Verrechnungsrücklagen zwischen operativer Gebarung und Projekten		-6,51		-6,51		-6,51
	Bedarfszuweisungen/KTZ		10.000,00	10.000,00	0,00	0,00	10.000,00
6/164700+301000	NÖLR, Rückerstattung UST und NOVA		10.000,00	10.000,00			10.000,00
	Haushaltsrücklagen/Zahlungsmittelreserven		0,00	0,00	0,00	0,00	0,00
	Sonstige Kapitaltransfers und Subventionen		7.700,00	7.700,00	0,00	20.598,37	28.298,37
6/164700+303000	Förderung Landesfeuerwehrverband		7.700,00	7.700,00			7.700,00
6/164700+303010	Beitrag FF Lehen					20.598,37	20.598,37
	Darlehen/Innere Darlehen		0,00	0,00	0,00	64.700,00	64.700,00
10011/28	ANKAUF MTF FF LEHEN					64.700,00	64.700,00
	Finanzierungsleasing		0,00	0,00	0,00	0,00	0,00
	Veräußerung langfristiges Vermögen und sonstiges		0,00	0,00	0,00	0,00	0,00
Finanzierungsergebnis 1164700			-50.967,75	-51.000,00	32,25	50.967,75	0,00
	offene Verbindlichkeiten		0,00				
	offene Forderungen		0,00				

Vorhaben	Vorhabensbezeichnung		RA 2024	VA 2024	RA - VA	RA Vorjahre	RA Gesamt
Konto	Bezeichnung						
1240700	Kindergarten PV Anlage Teil 2 (2023 bis 2024)						
	Auszahlungen - Investitionen - Mittelverwendung		28.878,51	28.900,00	-21,49	0,00	28.878,51
	Anschaffungs- oder Herstellungskosten		28.878,51	28.900,00	-21,49	0,00	28.878,51
5/240700-010000	Ankauf PV-Anlage		28.878,51	28.900,00	-21,49		28.878,51
	Einzahlungen - Finanzierung - Mittelaufbringung		28.878,51	28.900,00	-21,49	0,00	28.878,51
	Mittel aus Geldfluss aus der operativen Gebarung		6.492,68	6.500,00	-7,32	0,00	6.492,68
6/240700+829910	Zuführung vom OH - inaktiv!			6.500,00	-6.500,00		
6/240700+899000	Entnahmen aus Verrechnungsrücklagen zwischen operativer Gebarung und Projekten		6.492,68		6.492,68		6.492,68
	Bedarfszuweisungen/KTZ		7.500,00	7.500,00	0,00	0,00	7.500,00
6/240700+301000	NÖLR, Zuschuss Schul- und Kindergartenbaufonds		7.500,00	7.500,00			7.500,00
	Haushaltsrücklagen/Zahlungsmittelreserven		0,00	0,00	0,00	0,00	0,00
	Sonstige Kapitaltransfers und Subventionen		14.885,83	14.900,00	-14,17	0,00	14.885,83
6/240700+300000	Kapitaltransfers von Bund, Bundesfonds und Bundeskammern - KIP		14.885,83	14.900,00	-14,17		14.885,83
	Darlehen/Innere Darlehen		0,00	0,00	0,00	0,00	0,00
	Finanzierungsleasing		0,00	0,00	0,00	0,00	0,00
	Veräußerung langfristiges Vermögen und sonstiges		0,00	0,00	0,00	0,00	0,00
Finanzierungsergebnis 1240700			0,00	0,00	0,00	0,00	0,00
	offene Verbindlichkeiten		0,00				
	offene Forderungen		0,00				

Salden Finanzierungsergebnisse		RA 2024	VA 2024	RA - VA	RA Vorjahre	RA Gesamt
1164800	PV Anlage FF Haus Leiben alt (2024 bis 2024)					
	Auszahlungen - Investitionen - Mittelverwendung	21.848,02	43.200,00	-21.351,98	0,00	21.848,02
	Einzahlungen - Finanzierung - Mittelherkunft	21.848,02	43.200,00	-21.351,98	0,00	21.848,02
		0,00	0,00	0,00	0,00	0,00
	offene Verbindlichkeiten	0,00				
	offene Forderungen	0,00				
1840010	Grundstücksverkauf (2024 bis 2026)					
	Auszahlungen - Investitionen - Mittelverwendung	0,00	0,00	0,00	0,00	0,00
	Einzahlungen - Finanzierung - Mittelherkunft	0,00	0,00	0,00	0,00	0,00
		0,00	0,00	0,00	0,00	0,00
	offene Verbindlichkeiten	0,00				
	offene Forderungen	0,00				
1850940	Wasserleitung Erneuerung Kaumberg-Mampasberg (2022 bis 2024)					
	Auszahlungen - Investitionen - Mittelverwendung	3.664,65	3.700,00	-35,35	35.327,47	38.992,12
	Einzahlungen - Finanzierung - Mittelherkunft	1.010,18	1.000,00	10,18	37.981,94	38.992,12
		-2.654,47	-2.700,00	45,53	2.654,47	0,00
	offene Verbindlichkeiten	0,00				
	offene Forderungen	0,00				
1850970	WVA Aufrüstung Brunnen/Hochbehälter (2024 bis 2025)					
	Auszahlungen - Investitionen - Mittelverwendung	64.478,46	61.100,00	3.378,46	0,00	64.478,46
	Einzahlungen - Finanzierung - Mittelherkunft	64.478,46	61.100,00	3.378,46	0,00	64.478,46
		0,00	0,00	0,00	0,00	0,00
	offene Verbindlichkeiten	0,00				
	offene Forderungen	0,00				
1850980	WVA Leitungskataster - Teil 2 (2024 bis 2027)					
	Auszahlungen - Investitionen - Mittelverwendung	837,90	0,00	837,90	0,00	837,90
	Einzahlungen - Finanzierung - Mittelherkunft	26.956,33	0,00	26.956,33	0,00	26.956,33
		26.118,43	0,00	26.118,43	0,00	26.118,43
	offene Verbindlichkeiten	0,00				
	offene Forderungen	0,00				
1851970	ABA BA 15 Leitungskataster (Teil 2) (2024 bis 2027)					
	Auszahlungen - Investitionen - Mittelverwendung	1.837,24	210.000,00	-208.162,76	0,00	1.837,24
	Einzahlungen - Finanzierung - Mittelherkunft	150.952,05	210.000,00	-59.047,95	0,00	150.952,05
		149.114,81	0,00	149.114,81	0,00	149.114,81
	offene Verbindlichkeiten	0,00				
	offene Forderungen	0,00				

Salden Finanzierungsergebnisse		RA 2024	VA 2024	RA - VA	RA Vorjahre	RA Gesamt
1164600	FF Lehen PV Anlage (2023 bis 2024)					
	Auszahlungen - Investitionen - Mittelverwendung	0,00	0,00	0,00	22.547,34	22.547,34
	Einzahlungen - Finanzierung - Mittelherkunft	11.426,00	11.400,00	26,00	11.121,34	22.547,34
		11.426,00	11.400,00	26,00	-11.426,00	0,00
	offene Verbindlichkeiten	0,00				
	offene Forderungen	0,00				
1006120	Straßen- und Wegebau (1990 bis 2099)					
	Auszahlungen - Investitionen - Mittelverwendung	96.660,09	144.900,00	-48.239,91	510.261,41	606.921,50
	Einzahlungen - Finanzierung - Mittelherkunft	12.767,96	11.000,00	1.767,96	644.198,58	656.966,54
		-83.892,13	-133.900,00	50.007,87	133.937,17	50.045,04
	offene Verbindlichkeiten	267,54				
	offene Forderungen	0,00				
1008507	WVA BA 09 (Hohenbreiten) (2017 bis 2024)					
	Auszahlungen - Investitionen - Mittelverwendung	0,00	0,00	0,00	0,00	0,00
	Einzahlungen - Finanzierung - Mittelherkunft	0,00	0,00	0,00	0,00	0,00
		0,00	0,00	0,00	0,00	0,00
	offene Verbindlichkeiten	0,00				
	offene Forderungen	0,00				
1008508	WVA BA 14 - Leitungskataster (2018 bis 2025)					
	Auszahlungen - Investitionen - Mittelverwendung	0,00	20.900,00	-20.900,00	44.534,96	44.534,96
	Einzahlungen - Finanzierung - Mittelherkunft	-20.200,73	700,00	-20.900,73	64.735,69	44.534,96
		-20.200,73	-20.200,00	-0,73	20.200,73	0,00
	offene Verbindlichkeiten	0,00				
	offene Forderungen	0,00				
1008509	WVA BA 10 (Lehen) (2019 bis 2024)					
	Auszahlungen - Investitionen - Mittelverwendung	0,00	0,00	0,00	0,00	0,00
	Einzahlungen - Finanzierung - Mittelherkunft	0,00	0,00	0,00	0,00	0,00
		0,00	0,00	0,00	0,00	0,00
	offene Verbindlichkeiten	0,00				
	offene Forderungen	0,00				
1850920	WVA neues Siedlungsgebiet (Steinmelkenweg) (2022 bis 2027)					
	Auszahlungen - Investitionen - Mittelverwendung	0,00	50.000,00	-50.000,00	0,00	0,00
	Einzahlungen - Finanzierung - Mittelherkunft	0,00	50.000,00	-50.000,00	0,00	0,00
		0,00	0,00	0,00	0,00	0,00
	offene Verbindlichkeiten	0,00				
	offene Forderungen	0,00				

Salden Finanzierungsergebnisse		RA 2024	VA 2024	RA - VA	RA Vorjahre	RA Gesamt
1850930	WVA neuer Trinkwasserbrunnen (2022 bis 2024)					
	Auszahlungen - Investitionen - Mittelverwendung	4.348,34	0,00	4.348,34	88.713,64	93.061,98
	Einzahlungen - Finanzierung - Mittelherkunft	4.348,34	0,00	4.348,34	88.713,64	93.061,98
		0,00	0,00	0,00	0,00	0,00
	offene Verbindlichkeiten	0,00				
	offene Forderungen	0,00				
1850950	WVA - BA 11 neues Siedlungsgebiet (Turmstraße) (2023 bis 2026)					
	Auszahlungen - Investitionen - Mittelverwendung	69.718,15	59.700,00	10.018,15	1.883,07	71.601,22
	Einzahlungen - Finanzierung - Mittelherkunft	61.650,00	61.600,00	50,00	0,00	61.650,00
		-8.068,15	1.900,00	-9.968,15	-1.883,07	-9.951,22
	offene Verbindlichkeiten	0,00				
	offene Forderungen	0,00				
1085193	ABA BA 14 - Leitungskataster (Teil 1) (2018 bis 2025)					
	Auszahlungen - Investitionen - Mittelverwendung	0,00	0,00	0,00	139.669,94	139.669,94
	Einzahlungen - Finanzierung - Mittelherkunft	-140.818,65	-140.800,00	-18,65	280.488,59	139.669,94
		-140.818,65	-140.800,00	-18,65	140.818,65	0,00
	offene Verbindlichkeiten	0,00				
	offene Forderungen	0,00				
1851950	ABA neues Siedlungsgebiet (Steinmelkenweg) (2022 bis 2027)					
	Auszahlungen - Investitionen - Mittelverwendung	5.230,47	70.000,00	-64.769,53	0,00	5.230,47
	Einzahlungen - Finanzierung - Mittelherkunft	0,00	70.000,00	-70.000,00	0,00	0,00
		-5.230,47	0,00	-5.230,47	0,00	-5.230,47
	offene Verbindlichkeiten	0,00				
	offene Forderungen	0,00				
1851960	ABA BA 17 - neues Siedlungsgebiet (Turmstraße) (2023 bis 2026)					
	Auszahlungen - Investitionen - Mittelverwendung	166.148,85	180.000,00	-13.851,15	5.627,16	171.776,01
	Einzahlungen - Finanzierung - Mittelherkunft	185.600,00	185.600,00	0,00	0,00	185.600,00
		19.451,15	5.600,00	13.851,15	-5.627,16	13.823,99
	offene Verbindlichkeiten	0,00				
	offene Forderungen	0,00				
1164500	Neubau FF Haus Leiben (2023 bis 2026)					
	Auszahlungen - Investitionen - Mittelverwendung	619.730,86	1.100.000,00	-480.269,14	45.773,76	665.504,62
	Einzahlungen - Finanzierung - Mittelherkunft	980.906,51	1.259.500,00	-278.593,49	134.600,00	1.115.506,51
		361.175,65	159.500,00	201.675,65	88.826,24	450.001,89
	offene Verbindlichkeiten	0,00				
	offene Forderungen	0,00				

Salden Finanzierungsergebnisse		RA 2024	VA 2024	RA - VA	RA Vorjahre	RA Gesamt
1164700	FF Lehen Ankauf MTF (2023 bis 2024)					
	Auszahlungen - Investitionen - Mittelverwendung	68.661,24	68.700,00	-38,76	34.330,62	102.991,86
	Einzahlungen - Finanzierung - Mittelherkunft	17.693,49	17.700,00	-6,51	85.298,37	102.991,86
		-50.967,75	-51.000,00	32,25	50.967,75	0,00
	offene Verbindlichkeiten	0,00				
	offene Forderungen	0,00				
1240700	Kindergarten PV Anlage Teil 2 (2023 bis 2024)					
	Auszahlungen - Investitionen - Mittelverwendung	28.878,51	28.900,00	-21,49	0,00	28.878,51
	Einzahlungen - Finanzierung - Mittelherkunft	28.878,51	28.900,00	-21,49	0,00	28.878,51
		0,00	0,00	0,00	0,00	0,00
	offene Verbindlichkeiten	0,00				
	offene Forderungen	0,00				
Saldo Investive Einzelvorhaben		255.453,69	-170.200,00	425.653,69	418.468,78	673.922,47
	offene Verbindlichkeiten	267,54				
	offene Forderungen	0,00				
Saldo der gesamten Investitionstätigkeit		255.453,69	-170.200,00	425.653,69	418.468,78	673.922,47
	offene Verbindlichkeiten	267,54				
	offene Forderungen	0,00				

Nachweis der sonstigen Investitionen (nur VC 2)

Vorhaben	Vorhabensbezeichnung		RA 2024	VA 2024	RA - VA	RA 2023
Konto	Bezeichnung					
2202300	Sonstige Investitionen 2023 (2023 bis 2023)					
	Auszahlungen - Investitionen - Mittelverwendung		0,00	0,00	0,00	49.553,66
	Anschaffungs- oder Herstellungskosten		0,00	0,00	0,00	49.553,66
1/211000-042000	Ankäufe Inventar					4.423,02
1/240200-042000	Ankauf Inventar für TBE					17.098,47
1/820000-020000	Ankauf von Werkzeug u. Maschinen					22.800,59
1/850000-050000	Sonderanlagen (Ankäufe/Anschlüsse)					2.261,23
1/900000-042000	Amtsausstattung/Programme/PC					2.970,35
Finanzierungsergebnis 2202300			0,00	0,00	0,00	-49.553,66
	offene Verbindlichkeiten		0,00			
	offene Forderungen		0,00			

Vorhaben	Vorhabensbezeichnung		RA 2024	VA 2024	RA - VA	RA 2023
Konto	Bezeichnung					
2202400	Sonstige Investitionen 2024 (2024 bis 2024)					
	Auszahlungen - Investitionen - Mittelverwendung		71.316,74	90.800,00	-19.483,26	0,00
	Anschaffungs- oder Herstellungskosten		71.316,74	90.800,00	-19.483,26	0,00
1/010000-020000	Ankauf von Maschinen u. Inventar			8.000,00	-8.000,00	
1/164000-020000	Blackout-Vorsorge			15.000,00	-15.000,00	
1/179000-051000	Kofinanzierte Schutzbauten (Wildbach- u. Lawinengeb.)	13.807,67			13.807,67	
1/240000-042000	Ankäufe Inventar	17.102,34		18.000,00	-897,66	
1/820000-020000	Ankauf von Werkzeug u. Maschinen			5.000,00	-5.000,00	
1/850000-020000	Blackout-Vorsorge	5.747,73		5.800,00	-52,27	
1/850000-050000	Sonderanlagen (Ankäufe/Anschlüsse)	9.228,00		4.000,00	5.228,00	
1/851000-020000	Blackout-Vorsorge			10.000,00	-10.000,00	
1/900000-042000	Amtsausstattung/Programme/PC	25.431,00		25.000,00	431,00	
Finanzierungsergebnis 2202400			-71.316,74	-90.800,00	19.483,26	0,00
offene Verbindlichkeiten			0,00			
offene Forderungen			0,00			

Nachweis Kundenforderungen

Konto	Bezeichnung	Saldo Brutto 31.12.2023	Saldo Brutto 31.12.2024	Netto	USt
Nicht voranschlagswirksame Gebarung					
0/000000+379000	Finanzamt - Zahllast	0,00	28,60	28,60	0,00
	Summe Nicht voranschlagswirksame Gebarung	0,00	28,60	28,60	0,00
010000 Zentralamt					
2/010000+810100	Inseratenverkauf Gemeindezeitung	450,00	765,00	637,49	127,51
2/010000+829100	Abfertigungsversicherung	57.618,66	65.191,72	65.191,72	0,00
	Summe 010000 Zentralamt	58.068,66	65.956,72	65.829,21	127,51
211000 Volksschule					
2/211000+828000	Rückersätze - Turnsaalbenützung	360,00	0,00	0,00	0,00
2/211000+829100	Abfertigungsversicherung	12.820,19	14.701,95	14.701,95	0,00
	Summe 211000 Volksschule	13.180,19	14.701,95	14.701,95	0,00
240000 Kindergärten					
2/240000+810200	Nachmittagsbetreuung Elternbeiträge	1.080,00	0,00	0,00	0,00
2/240000+810300	Essenbeiträge Rückerstattung KG + TBE	640,00	252,00	223,02	28,98
	Summe 240000 Kindergärten	1.720,00	252,00	223,02	28,98
240200 Kindergarten/TBE					
2/240200+810000	Bastelbeiträge TBE	152,00	139,00	122,92	16,08
2/240200+810100	Elternbeiträge für TBE	700,00	600,00	531,00	69,00
2/240200+862000	Zuzahlung Gemeinden Besuch TBE	1.440,00	360,00	318,58	41,42
	Summe 240200 Kindergarten/TBE	2.292,00	1.099,00	972,50	126,50
817000 Friedhöfe und Einsegnungshallen					
2/817000+852000	Grabstellengebühren	0,00	594,00	594,00	0,00
2/817000+852100	Leichenkammergebühren	0,00	90,00	90,00	0,00
2/817000+852200	Beerdigungsggebühren (Totengräber)	0,00	100,00	100,00	0,00
	Summe 817000 Friedhöfe und Einsegnungshallen	0,00	784,00	784,00	0,00
820000 Wirtschaftshöfe					
2/820000+829100	Abfertigungsversicherung	64.014,71	73.715,34	73.715,34	0,00
	Summe 820000 Wirtschaftshöfe	64.014,71	73.715,34	73.715,34	0,00
840000 Grundbesitz					
2/840000+811200	Miete Plakatwände	0,00	42,00	42,00	0,00
	Summe 840000 Grundbesitz	0,00	42,00	42,00	0,00

Konto	Bezeichnung	Saldo Brutto 31.12.2023	Saldo Brutto 31.12.2024	Netto	USt
850000	Betriebe der Wasserversorgung				
2/850000+300000	Kapitaltransfers von Bund, Bundesfonds und Bundesk. - KPC Barwert	85.278,37	77.048,44	77.048,44	0,00
2/850000+852100	Wassermessergebühren	16.562,60	995,39	904,90	90,49
2/850000+852200	Wasserbezugsgebühren	44.051,30	4.780,81	4.346,52	434,29
	Summe 850000 Betriebe der Wasserversorgung	145.892,27	82.824,64	82.299,86	524,78
851000	Betriebe der Abwasserbeseitigung				
2/851000+300000	Kapitaltransfers von Bund, Bundesfonds und Bundesk. - KPC Barwert	482.495,29	502.198,14	502.198,14	0,00
2/851000+852100	Kanalbenutzungsgebühren	12.676,24	10.197,41	9.270,12	927,29
	Summe 851000 Betriebe der Abwasserbeseitigung	495.171,53	512.395,55	511.468,26	927,29
920000	Ausschließliche Gemeindeabgaben				
2/920000+830000	Grundsteuer A	-490,78	-78,32	-78,32	0,00
2/920000+831000	Grundsteuer B	1.228,13	1.442,04	1.442,04	0,00
2/920000+833100	Kommunalsteuer	-1.782,86	609,05	609,05	0,00
2/920000+849000	Nebenansprüche GVU (Mahngebühren, Säumniszuschläge, ...)	60,27	-326,22	-326,22	0,00
2/920000+850000	Aufschliessungsbeiträge (Gem. Par.14)	1.494,82	964,52	964,52	0,00
2/920000+856000	Verwaltungsabgaben	49,20	0,00	0,00	0,00
2/920000+857000	Kommissionsgebühren	0,00	93,75	93,75	0,00
	Summe 920000 Ausschließliche Gemeindeabgaben	558,78	2.704,82	2.704,82	0,00
921000	Öffentliche Abgaben				
2/921000+834000	Nächtigungstaxen	522,10	131,20	131,20	0,00
	Summe 921000 Öffentliche Abgaben	522,10	131,20	131,20	0,00
	Gesamt	Brutto 31.12.2023	Brutto 31.12.2024	Netto	USt
		781.420,24	754.635,82	752.900,76	1.735,06
		Einnahmen	754.635,82	752.900,76	1.735,06
		Ausgaben	0,00	0,00	0,00

Forderungen

Konto	Bezeichnung	Saldo lt. Konto	Saldo lt. Konto	Offen	Differenz
		31.12.2023	31.12.2024		
230000	Kurzfristige Forderungen aus Lieferungen und Leistungen	4.822,00	2.186,60	2.186,60	0,00
231000	Langfristige Forderungen aus Lieferungen und Leistungen	134.453,56	153.609,01	153.609,01	0,00
233000	Forderungen aus Abgaben	74.371,02	19.593,63	19.593,63	0,00
284000	Sonstige langfristige Forderungen	567.773,66	579.246,58	579.246,58	0,00
Summe		781.420,24	754.635,82	754.635,82	0,00

Forderungen nach Vorhabenscode

Konto	Bezeichnung	ohne	mit	mit Vorhabencodes	VUG	USt	Gesamt
		Vorhabenscode	Vorhabenscode 1	2 - 5			
230000	Kurzfristige Forderungen aus Lieferungen und Leistungen	1.875,01	0,00	0,00	28,60	282,99	2.186,60
231000	Langfristige Forderungen aus Lieferungen und Leistungen	153.609,01	0,00	0,00	0,00	0,00	153.609,01
233000	Forderungen aus Abgaben	18.141,56	0,00	0,00	0,00	1.452,07	19.593,63
284000	Sonstige langfristige Forderungen	579.246,58	0,00	0,00	0,00	0,00	579.246,58
Summe		752.872,16	0,00	0,00	28,60	1.735,06	754.635,82

Nachweis Lieferantenverbindlichkeiten

Konto	Bezeichnung	Saldo Brutto 31.12.2023	Saldo Brutto 31.12.2024	Netto	USt
	Nicht voranschlagswirksame Gebarung				
9/000000-279000	Diverse Vorschuesse	0,00	4.425,53	4.425,53	0,00
9/000000-362100	Bva - Aktive Beamte	8.433,54	9.993,37	9.993,37	0,00
9/000000-369310	Verwahrgelder PV Volksschule	1.023,97	0,00	0,00	0,00
9/000000-369320	Verwahrgelder PV Bauhof	2.014,18	0,00	0,00	0,00
	Summe Nicht voranschlagswirksame Gebarung	11.471,69	14.418,90	14.418,90	0,00
	091000 Personalausbildung und Personalfortbild.				
1/091000-728000	Schulung der Bediensteten	0,00	475,20	475,20	0,00
	Summe 091000 Personalausbildung und Personalfortbild.	0,00	475,20	475,20	0,00
	164000 Förderung d. Brandbek. u.Brandverh.				
1/164000-723000	Repräsentationsausgaben	0,00	1.312,60	1.312,60	0,00
	Summe 164000 Förderung d. Brandbek. u.Brandverh.	0,00	1.312,60	1.312,60	0,00
	179000 Sonstige Einrichtungen und Maßnahmen				
1/179000-768000	Katastrophenhilfsdienst	0,00	302,10	302,10	0,00
	Summe 179000 Sonstige Einrichtungen und Maßnahmen	0,00	302,10	302,10	0,00
	211000 Volksschule				
1/211000-729010	Sonstige Ausgaben (Gmd.)	42,41	41,84	41,84	0,00
	Summe 211000 Volksschule	42,41	41,84	41,84	0,00
	240000 Kindergärten				
1/240000-454000	Reinigungsmittel	68,56	0,00	0,00	0,00
1/240000-614000	Instandhaltung von Gebäuden	360,00	0,00	0,00	0,00
	Summe 240000 Kindergärten	428,56	0,00	0,00	0,00
	240100 Kindergärten				
1/240100-617000	Instandhaltung Kindergartenmobil	0,00	1.851,36	358,33	1.493,03
	Summe 240100 Kindergärten	0,00	1.851,36	358,33	1.493,03
	269000 Sportanlagen Maßnahmen				
1/269000-613000	Instandhaltung Sportanlage und Geräte	0,00	827,64	827,64	0,00
	Summe 269000 Sportanlagen Maßnahmen	0,00	827,64	827,64	0,00

Konto	Bezeichnung	Saldo Brutto 31.12.2023	Saldo Brutto 31.12.2024	Netto	USt
381000	Maßnahmen der Kulturpflege				
1/381000-756000	Zuschusspflicht Schloss Leiben GmbH	0,00	35.343,55	35.343,55	0,00
	Summe 381000 Maßnahmen der Kulturpflege	0,00	35.343,55	35.343,55	0,00
612000	Gemeindestraßen				
1/612000-610000	Instandhaltungen und Wiederherst.	272,40	0,00	0,00	0,00
5/612000-002000	Errichtungskosten Straßenbau	2.831,86	185,76	185,76	0,00
5/612000-002100	Unwetterschäden/Sanierung Güterweg	0,00	81,78	81,78	0,00
	Summe 612000 Gemeindestraßen	3.104,26	267,54	267,54	0,00
690000	Verkehr, Sonstiges				
1/690000-620000	Klimaticket	0,00	860,00	860,00	0,00
	Summe 690000 Verkehr, Sonstiges	0,00	860,00	860,00	0,00
710000	Land- und forstwirtschaftl. Wegebau				
1/710000-613000	Instandhaltung von sonstigen Grundstückseinrichtungen	186,00	0,00	0,00	0,00
	Summe 710000 Land- und forstwirtschaftl. Wegebau	186,00	0,00	0,00	0,00
742000	Produktionsförderung				
1/742000-755000	Beitrag zur künstl. Befruchtung	2.096,40	0,00	0,00	0,00
	Summe 742000 Produktionsförderung	2.096,40	0,00	0,00	0,00
820000	Wirtschaftshöfe				
1/820000-729100	Materiallager für div. Baustellen	0,00	50,40	48,30	2,10
	Summe 820000 Wirtschaftshöfe	0,00	50,40	48,30	2,10
850000	Betriebe der Wasserversorgung				
1/850000-618000	Instandhaltung der Wasserzähler	0,00	1.171,30	976,08	195,22
	Summe 850000 Betriebe der Wasserversorgung	0,00	1.171,30	976,08	195,22
850940	Wasserleitung Erneuerung Kaumberg-Mampasberg				
5/850940-004000	Wasserleitung Kaumberg-Mampasberg	2.713,77	0,00	0,00	0,00
	Summe 850940 Wasserleitung Erneuerung Kaumberg-Mampasberg	2.713,77	0,00	0,00	0,00
851000	Betriebe der Abwasserbeseitigung				
1/851000-613000	Instandhaltung der ABA	1.880,80	378,00	315,00	63,00
	Summe 851000 Betriebe der Abwasserbeseitigung	1.880,80	378,00	315,00	63,00

Rechnungsabschluss 2024

Marktgemeinde Leiben

Nachweis Lieferantenverbindlichkeiten

Konto	Bezeichnung	Saldo Brutto 31.12.2023	Saldo Brutto 31.12.2024	Netto	USt
853200	Betrieb f. Wohn- und Geschäftsgebäude				
1/853200-614000	Instandhaltung Gebäude	62,47	0,00	0,00	0,00
	Summe 853200 Betrieb f. Wohn- und Geschäftsgebäude	62,47	0,00	0,00	0,00
900000	Gesonderte Verwaltung				
1/900000-616000	Instandhaltung von Maschinen (Wartungsverträge)	187,02	0,00	0,00	0,00
1/900000-728000	Sonstige Leistungsentgelte (Gemdat)	354,00	0,00	0,00	0,00
	Summe 900000 Gesonderte Verwaltung	541,02	0,00	0,00	0,00
	Gesamt	Brutto 31.12.2023	Brutto 31.12.2024	Netto	USt
		22.527,38	57.300,43	55.547,08	1.753,35
		Ausgaben	57.300,43	55.547,08	1.753,35
		Einnahmen	0,00	0,00	0,00

Verbindlichkeiten

Konto	Bezeichnung	Saldo lt. Konto 31.12.2023	Saldo lt. Konto 31.12.2024	Offen	Differenz
331000	Kurzfristige Verbindlichkeiten aus Lieferungen und Leistungen	22.527,38	57.300,43	57.300,43	0,00
332000	Langfristige Verbindlichkeiten aus Lieferungen und Leistungen	0,00	0,00	0,00	0,00
333000	Kurzfristige Verbindlichkeiten aus Abgaben	0,00	0,00	0,00	0,00
Summe		22.527,38	57.300,43	57.300,43	0,00

Verbindlichkeiten nach Vorhabenscode

Konto	Bezeichnung	ohne Vorhabenscode	mit Vorhabenscode 1	mit Vorhabencodes 2 - 5	VUG	USt	Gesamt
331000	Kurzfristige Verbindlichkeiten aus Lieferungen und Leistungen	40.860,64	267,54	0,00	14.418,90	1.753,35	57.300,43
332000	Langfristige Verbindlichkeiten aus Lieferungen und Leistungen	0,00	0,00	0,00	0,00	0,00	0,00
333000	Kurzfristige Verbindlichkeiten aus Abgaben	0,00	0,00	0,00	0,00	0,00	0,00
Summe		40.860,64	267,54	0,00	14.418,90	1.753,35	57.300,43

Nachweis über Transferzahlungen (Anlage 6a)

Haushaltskonto	Bezeichnung Ansatz	Bezeichnung Post	Summe Einzahlungen	Summe Auszahlungen
Transferzahlungen von/an Bund, Bundesfonds, Bundeskammern				
Gesamtsumme Transferzahlungen von/an Bund, Bundesfonds, Bundeskammern			1.643.283,65	0,00
Summe Kapitaltransfers			40.455,00	0,00
Summe Transfers			1.602.828,65	0,00
2/021000+816000	Statistisches Amt	Ersatz für Statistische Erhebungen	185,24	
2/240000+860000	Kindergärten	Zukunftsfonds	18.052,00	
2/240200+860000	Kindergarten/TBE	Zukunftsfonds	18.052,00	
2/925000+859400	Ertragsanteile an gemeinsch. Bundesabg.	Ertragsanteile nach dem ABVS	1.365.723,07	
2/940000+860000	Bedarfszuweisungen	Transfers von Bund, Bundesfonds und Bundeskammern - Strukturhilfe	124.732,00	
2/940000+861000	Bedarfszuweisungen	BZ I nach der Finanzkraft	76.084,34	
6/164600+300000	FF Lehen PV-Anlage	Kapitaltransfers von Bund, Bundesfonds und Bundeskammern, KIP	11.426,00	
6/164800+300000	Förderung der Brandbekämpfung und Brandverhütung	Kapitaltransfers von Bund, Bundesfonds und Bundeskammern - KIP	10.924,00	
6/240700+300000	Kindergärten	Kapitaltransfers von Bund, Bundesfonds und Bundeskammern - KIP	14.885,83	
6/850700+300000	WVA BA 09	Kapitaltransfers von Bund, Bundesfonds und Bundeskammern	738,00	
6/850900+300000	WVA BA 10 (Lehen)	Förderung Kommunalkredit	2.481,17	

Haushaltskonto	Bezeichnung Ansatz	Bezeichnung Post	Summe Einzahlungen	Summe Auszahlungen
Transferzahlungen von/an Länder, Landesfonds, Landeskammern				
Gesamtsumme Transferzahlungen von/an Länder, Landesfonds, Landeskammern			199.010,87	289.630,70
Summe Kapitaltransfers			27.100,00	0,00
Summe Transfers			171.910,87	289.630,70
2/024000+816000	Wahlamt	Kostenbeiträge für Wahlen	2.401,77	
2/240000+301000	Kindergärten	Schul- und KG Fonds, Förderung Klimaanlage	4.100,00	
2/240000+861010	Kindergärten	Zukunftsfonds, Ausgleichszahlung	19.682,64	
2/240200+861010	Kindergarten/TBE	Zukunftsfonds, Ausgleichszahlung	19.682,63	
2/240200+861100	Kindergarten/TBE	NÖLR, Trägerförderung TBE	11.636,70	
2/240200+861200	Kindergarten/TBE	NÖLR, Kinderbetreuungsbeitrag TBE	59.978,10	
2/419000+861000	Sonstige Einrichtungen und Maßnahmen	NÖLR, Abrechnung Sozialhilfeumlage	14.018,86	
2/439000+861000	Sonstige Einrichtungen und Maßnahmen	NÖLR, Abrechnung Kinder- und Jugendwohlfahrtsumlage	2.668,67	
2/612000+861100	Gemeindestraßen	Zinsenzuschüsse des Landes	2.056,50	
2/851000+861010	Betriebe der Abwasserbeseitigung	Landestransfer Gebührenbremse 2024	22.360,00	
2/946000+861000	Zuschüsse nach landesgesetzlichen Bestimmungen	Unterstützungspaket 2024	12.425,00	
6/164700+301000	Förderung der Brandbekämpfung und Brandverhütung	NÖLR, Rückerstattung UST und NOVA	10.000,00	
6/164800+871000	Förderung der Brandbekämpfung und Brandverhütung	Energiespar-BZ NÖLR	5.000,00	
6/240700+301000	Kindergärten	NÖLR, Zuschuss Schul- und Kindergartenbaufonds	7.500,00	
6/612000+301000	Gemeindestraßen	NÖLR Förderung GW ST8	5.500,00	
1/419000-751000	Sonstige Einrichtungen und Maßnahmen	Sozialhilfe Wohnsitzgemeindebeitrag		8.713,22
1/419000-751100	Sonstige Einrichtungen und Maßnahmen	Sozialhilfe nach der Finanzkraft		234.778,89
1/439000-751000	Sonstige Einrichtungen und Maßnahmen	Jugendwohlfahrtsumlage		46.138,59

Haushaltskonto	Bezeichnung Ansatz	Bezeichnung Post	Summe Einzahlungen	Summe Auszahlungen
Transferzahlungen von/an Gemeinden, Gemeindeverbände, Gemeindefonds				
Gesamtsumme Transferzahlungen von/an Gemeinden, Gemeindeverbände, Gemeindefonds			43.719,57	560.467,97
Summe Kapitaltransfers			0,00	0,00
Summe Transfers			43.719,57	560.467,97
2/240200+862000	Kindergarten/TBE	Zuzahlung Gemeinden Besuch TBE	10.194,57	
2/920000+828000	Ausschließliche Gemeindeabgaben	GVU Rückerstattung Verbandsanteil	33.525,00	
1/022000-752000	Standesamt	Standesamts- u. Staatsbürgersch., Beiträge		12.547,40
1/212000-720000	Mittelschulen	Schulumlage NMS Emmersdorf		84.790,00
1/212000-720200	Mittelschulen	Schulumlage Mittelschule Ybbs		1.261,10
1/212000-720300	Mittelschulen	Schulumlage Hauptschule Melk		5.011,46
1/212000-720400	Mittelschulen	Schulumlage Mittelschule Ysper		2.335,20
1/212000-720500	Mittelschulen	Schulumlage Mittelschule Pöchlarn		2.300,00
1/213000-720000	Sonderschulen	Schulumlage Sonderschule Loosdorf		21.082,94
1/213000-720100	Sonderschulen	Schulumlage Sondersch. Rogatsboden		13.131,38
1/214000-720000	Schulen der Polytechn. Lehrgänge	Schulumlage Polytechnische Schule Laimbach		7.920,00
1/214000-720002	Schulen der Polytechn. Lehrgänge	Schulumlage Poly Mank		6.400,00
1/510000-751000	Medizinische Bereichversorgung	Beitrag an Pensionsverband		5.488,88
1/562000-752000	Sprengelbeiträge	Noekas (Zweckaufwand)		393.969,98
1/562100-752000	Sprengelbeiträge	Noekas (Verwaltungsaufwand)		8,63
1/920000-752000	Ausschließliche Gemeindeabgaben	Kosten d. Abgabeneinhebung		4.221,00
Transferzahlungen von/an Sozialversicherungsträger				
Gesamtsumme Transferzahlungen von/an Sozialversicherungsträger			0,00	0,00
Summe Kapitaltransfers			0,00	0,00
Summe Transfers			0,00	0,00
Transferzahlungen von/an sonst. Träger des öffentlichen Rechts				
Gesamtsumme Transferzahlungen von/an sonst. Träger des öffentlichen Rechts			67.600,00	0,00
Summe Kapitaltransfers			67.600,00	0,00
Summe Transfers			0,00	0,00
6/164500+303000	Neubau FF Haus Leiben	Beitrag FF Leiben (Eigenleistungen)	59.900,00	
6/164700+303000	Förderung der Brandbekämpfung und Brandverhütung	Förderung Landesfeuerwehrverband	7.700,00	
Gesamtsumme			1.953.614,09	850.098,67

Nachweis über Haushaltsrücklagen und
Zahlungsmittelreserven (Anlage 6b)

Haushaltsrücklagen			Rücklagenstand			Zahlungsmittelreserven			
Nr.	Verwendungszweck	Ansatz	31.12.2023	Zuführungen	Entnahmen	31.12.2024	31.12.2023	31.12.2024	Konto-/Sparbuchnummer
8/9997935/00001	Haushaltspotentialrücklage	990000	0,00	224.907,66	171.893,78	53.013,88			
Rücklage ohne Zahlungsmittelreserve			0,00	224.907,66	171.893,78	53.013,88	0,00	0,00	
Gesamtsummen			0,00	224.907,66	171.893,78	53.013,88	0,00	0,00	

Einzelnachweis über Finanzschulden und Schuldendienst
(Anlage 6c)

Kontonummer Darlehensnr.	Ansatz	Darlehensgeber/Staat Aktenzahl	Verwendungszweck Genehmigungsdatum/-vermerk	Beschluss- Datum	Zinssatz	Währung	Laufzeit
1. Darlehen für Investitionszwecke							
1.1. ... von Trägern des öffentlichen Rechts							
1.1.1. ... von Bund, Bundesfonds, Bundeskammern							
1.1.2. ... von Ländern, Landesfonds, Landeskammern							
10008 1	851000	Amt der Niederösterreichischen Landesregierung NÖWWF 602503224	BAU ABA BA 03, Kapitalisierung UWWF	BAU ABA BA 03	1,000%	EUR	01.01.2007 - 01.05.2034
10008 2	851990	Amt der Niederösterreichischen Landesregierung NÖWWF 602506258	BAU ABA BA 05, Kapitalisierung UWWF	BAU ABA BA 05	1,000%	EUR	01.01.2007 - 01.05.2037
10008 3	851990	Amt der Niederösterreichischen Landesregierung NÖWWF 602511367	BAU WVA BA 03, Kapitalisierung UWWF	BAU WVA BA 03	1,000%	EUR	01.01.2008 - 01.05.2037
10008 4	851990	Amt der Niederösterreichischen Landesregierung NÖWWF 602516601	BAU ABA BA 06, Kapitalisierung UWWF	BAU ABA BA 06	1,000%	EUR	01.01.2009 - 01.11.2039
10008 5	851990	Amt der Niederösterreichischen Landesregierung NÖWWF 602517365	BAU ABA BA 08, Kapitalisierung UWWF	BAU ABA BA 08	1,000%	EUR	01.01.2009 - 01.11.2040
10008 7	851990	Amt der Niederösterreichischen Landesregierung NÖWWF 602524299	BAU ABA BA 10, Kapitalisierung UWWF	BAU ABA BA 10	1,000%	EUR	01.01.2011 - 01.05.2044
10008 8	851990	Amt der Niederösterreichischen Landesregierung NÖWWF 602519619	BAU WVA BA 04 Kapitalisierung UWWF	BAU WVA BA 04 Kapitalisierung UWWF	1,000%	EUR	01.01.2013 - 01.05.2041
10008 9	851990	Amt der Niederösterreichischen Landesregierung NÖWWF 602528537	BAU WVA BA 06 Kapitalisierung UWWF	BAU WVA BA 06 Kapitalisierung UWWF	1,000%	EUR	01.01.2015 - 01.05.2044
1.1.3. ... von Gemeinden, Gemeindeverbänden, Gemeindefonds							
1.1.4. ... von Sozialversicherungsträgern							
1.1.5. ... von sonstigen Trägern des öffentlichen Rechts							
1.2. ... von Beteiligungen der Gebietskörperschaft (ohne Finanzunternehmungen)							
1.3. ... von Unternehmen (ohne Beteiligungen und ohne Finanzunternehmungen)							

Kontonummer Darlehensnr.	Darlehenshöhe Gesamt	Buchwert 31.12.2023	Zugang	Tilgung	Zinsen	Summe Schuldendienst	Schuldendienst- ersätze	Buchwert 31.12.2024	Kursgewinn/ -verlust	Buchwert inkl. KG/KV	Netto Schuldendienst
10008 1	334.194,12	334.194,12						334.194,12		334.194,12	
10008 2	143.108,18	143.108,18						143.108,18		143.108,18	
10008 3	20.812,01	20.812,01						20.812,01		20.812,01	
10008 4	31.944,21	31.944,21						31.944,21		31.944,21	
10008 5	34.765,48	34.765,09						34.765,09		34.765,09	
10008 7	116.473,08	116.473,08						116.473,08		116.473,08	
10008 8	28.014,94	28.014,94						28.014,94		28.014,94	
10008 9	30.617,60	30.617,60						30.617,60		30.617,60	

Kontonummer Darlehensnr.	Ansatz	Darlehensgeber/Staat Aktenzahl	Verwendungszweck Genehmigungsdatum/-vermerk	Beschluss- Datum	Zinssatz	Währung	Laufzeit Zinsindikator
1.4. ... von Finanzunternehmen							
1.4.1. ... von Finanzunternehmen im Inland							
10000	851000	UniCredit Bank Austria AG/AT	ABA BA 03 ERRICHTUNG, FAS EU-Erweiterung, 7/0016-20-0000		3,662%	EUR	01.01.2004 -
1		53387616088	/NÖLR 22.12.2004	Betriebe der Abwasserbeseitigung		euribor6m	31.12.2026
10000	612000	UniCredit Bank Austria AG/AT	STRASSENBAU UND -BELEUCHTUNG 2014		1,700%	EUR	01.09.2014 -
3		10010 001 609	/genehmigungsfrei	Straßenbau und - beleuchtung 2014			30.09.2024
10000	710000	UniCredit Bank Austria AG/AT	GÜTERWEGBAU UND -ERHALTUNG 2014		1,700%	EUR	01.09.2014 -
4		10010 009 131	/genehmigungsfrei	Güterwegbau und - erhaltung 2014			30.09.2024
10000	851000	UniCredit Bank Austria AG/AT	ABA BA 11 (Photovoltaik)		1,700%	EUR	01.09.2014 -
5		10010 008 869	/genehmigungsfrei	ABA BA 11 (Photovoltaik)			30.09.2024
10000	850000	UniCredit Bank Austria AG/AT	WVA BA 08		1,540%	EUR	01.01.2015 -
6		10012 738 042	/genehmigungsfrei (10.08.2015)	WVA BA 08			31.12.2035
10000	851000	UniCredit Bank Austria AG/AT	ABA BA 13 - LEIBEN NORD		1,440%	EUR	01.01.2015 -
7		10012 737 507	/NÖLR 07.10.2015	ABA BA 13			31.12.2035
10003	851000	HYPO NOE Landesbank für Niederösterreich und Wien AC	ABA BA 03 - ERRICHTUNG, 7/0014-20-0000		3,616%	EUR	01.01.2003 -
1		466117803	/NÖLR 16.12.2003	Betriebe der Abwasserbeseitigung		euribor6m	31.12.2024
10003	851000	HYPO NOE Landesbank für Niederösterreich und Wien AC	ABA BA 07 ERRICHTUNG, 7/0019-20-0000		4,386%	EUR	01.01.2006 -
2		466141801	/NÖLR 21.07.2006	Betriebe der Abwasserbeseitigung		euribor6m	31.12.2028
10003	850000	HYPO NOE Landesbank für Niederösterreich und Wien AC	WVA BA 03, 7/0020-20-0000		4,386%	EUR	01.01.2006 -
3		466141909	/NÖLR 21.07.2006	Betriebe der Wasserversorgung		euribor6m	31.12.2028
10003	851000	HYPO NOE Landesbank für Niederösterreich und Wien AC	ABA BA 05 ERRICHTUNG, 7/0018-20-0000		4,411%	EUR	01.01.2005 -
4		466138606	/NÖLR 27.09.2005	Betriebe der Abwasserbeseitigung		euribor6m	31.12.2028
10003	269000	HYPO NOE Landesbank für Niederösterreich und Wien AC	SPORTVEREIN LEIBEN KABINENNEUBAU		2,035%	EUR	01.01.2018 -
7		466-297100	/NÖLR 27.07.2018	SPORTVEREIN LEIBEN KABINENNEUBAU		euribor6m	31.12.2034
10003	164000	HYPO NOE Landesbank für Niederösterreich und Wien AC	FF HAUS LEHEN - SANIERUNG Teil 3		4,116%	EUR	01.01.2017 -
8		466-400602		FF HAUS LEHEN - SANIERUNG Teil 3		euribor6m	31.12.2029
10003	240000	HYPO NOE Landesbank für Niederösterreich und Wien AC	KINDERGARTENNEUBAU 1. Verfahren		4,116%	EUR	01.01.2018 -
9		466-400505		KINDERGARTENNEUBAU EINRICHTUNG		euribor6m	31.12.2034

Kontonummer Darlehensnr.	Darlehenshöhe Gesamt	Buchwert 31.12.2023	Zugang	Tilgung	Zinsen	Summe Schuldendienst	Schuldendienst- ersätze	Buchwert 31.12.2024	Kursgewinn/ -verlust	Buchwert inkl. KG/KV	Netto Schuldendienst
10000 1	629.145,00	103.350,19		32.901,52	4.361,41	37.262,93		70.448,67		70.448,67	37.262,93
10000 3	48.000,00	5.155,46		5.155,46	66,82	5.222,28					5.222,28
10000 4	16.700,00	1.793,58		1.793,58	23,25	1.816,83					1.816,83
10000 5	12.600,00	1.353,27		1.353,27	17,53	1.370,80					1.370,80
10000 6	155.000,00	98.183,59		7.546,06	1.507,80	9.053,86		90.637,53		90.637,53	9.053,86
10000 7	1.040.000,00	657.351,51		50.482,53	9.439,53	59.922,06		606.868,98		606.868,98	59.922,06
10003 1	558.500,00	14.308,00		14.308,00	790,58	15.098,58					15.098,58
10003 2	160.400,00	44.178,00		8.048,96	1.943,05	9.992,01		36.129,04		36.129,04	9.992,01
10003 3	416.000,00	114.597,74		20.879,10	5.040,27	25.919,37		93.718,64		93.718,64	25.919,37
10003 4	418.663,00	115.239,75		20.990,56	5.081,84	26.072,40		94.249,19		94.249,19	26.072,40
10003 7	240.000,00	183.046,35		14.977,30	3.709,48	18.686,78	3.174,60	168.069,05		168.069,05	15.512,18
10003 8	84.629,10	58.069,77		4.654,79	2.705,40	7.360,19		53.414,98		53.414,98	7.360,19
10003 9	73.793,58	39.446,87		4.157,04	1.826,07	5.983,11		35.289,83		35.289,83	5.983,11

Kontonummer Darlehensnr.	Ansatz	Darlehensgeber/Staat Aktenzahl	Verwendungszweck Genehmigungsdatum/-vermerk	Beschluss- Datum	Zinssatz Zinsindikator	Währung	Laufzeit
10003 11	269000	HYPO NOE Landesbank für Niederösterreich und Wien AC 466-335800	SPORTVEREIN LEIBEN EINRICHTUNG	SPORTVEREIN LEIBEN EINRICHTUNG	0,890% euribor6m	EUR	01.01.2020 - 31.12.2030
10003 12	816000	HYPO NOE Landesbank für Niederösterreich und Wien AC 466-210209	UMRÜSTUNG STRASSENBELEUCHTUNG LED	UMRÜSTUNG STRASSENBELEUCHTUN G LED	0,507% euribor6m	EUR	01.01.2021 - 31.12.2032
10003 13	612010	HYPO NOE Landesbank für Niederösterreich und Wien AC 466448109	GRUNDSTÜCKSANKAUF PARKPLATZ	GRUNDSTÜCKSANKAUF PARKPLATZ	3,241% EUR	EUR	01.01.2022 - 31.12.2033
10003 14	164000	HYPO NOE Landesbank für Niederösterreich und Wien AC 466448303	ANKAUF GRUNDSTÜCK FF HAUS LEIBEN	ANKAUF GRUNDSTÜCK FF HAUS LEIBEN	3,255% EUR	EUR	01.01.2022 - 31.12.2033
10003 15	840000	HYPO NOE Landesbank für Niederösterreich und Wien AC 466448206	GRUNDSTÜCKSANKAUF	GRUNDSTÜCKSANKAUF	3,241% EUR	EUR	01.01.2022 - 31.12.2037
10009 5	851000	BAWAG P.S.K. Bank für Arbeit und Wirtschaft und Österre 00540-017-611	ABA BA 08 ERRICHTUNG /NÖLR: 04.03.2009	Betriebe der Abwasserbeseitigung	3,962% euribor6m	EUR	01.01.2009 - 31.12.2030
10009 6	851000	BAWAG P.S.K. Bank für Arbeit und Wirtschaft und Österre 00540-017-603	ABA BA 06 ERRICHTUNG /NÖLR: 04.03.2009	Betriebe der Abwasserbeseitigung	3,962% euribor6m	EUR	01.01.2009 - 31.12.2030
10011 7	850000	Raiffeisenbank Mittleres Mostviertel eGen/AT 1-2.000.206 / AT6032939 00103600202	WVA BA 04 /genehmigungsfrei § 90 Abs. 4 - NÖGO	Betriebe der Wasserversorgung	3,842% euribor6m	EUR	01.01.2010 - 31.12.2032
10011 18	851000	Raiffeisenbank Mittleres Mostviertel eGen/AT 12-02.000.206/AT5932939 01203600202	ABA BA 10 /NÖLR vom 24.01.2013	Betriebe der Abwasserbeseitigung	4,402% euribor6m	EUR	01.01.2012 - 31.12.2034
10011 19	850000	Raiffeisenbank Mittleres Mostviertel eGen/AT 13-02.000.206/AT0632939 1303600202	WVA BA 06 (vorher 04-1) /NÖLR vom 24.01.2013	Betriebe der Wasserversorgung	4,402% euribor6m	EUR	01.01.2012 - 31.12.2033
10011 20	612000	Raiffeisenbank Mittleres Mostviertel eGen/AT 14-2.000.206/AT5032939 01403600202	STRASSENBAU UND -BELEUCHTUNG 2015	Gemeindestraßen	4,142% euribor6m	EUR	01.01.2015 - 31.12.2025
10011 21	164000	Raiffeisenbank Mittleres Mostviertel eGen/AT 15-02.000.206/AT9432939 01503600202	FF HAUS LEHEN - SANIERUNG /nicht genehmigungspflichtig	FF Haus Lehen Sanierung	4,466% euribor6m	EUR	01.07.2016 - 30.09.2031
10011 22	164000	Raiffeisenbank Mittleres Mostviertel eGen/AT AT413293901603600202	FF HAUS LEHEN - SANIERUNG Teil 2 /genehmigungsfrei	FF HAUS LEHEN - SANIERUNG Teil 2	4,466% euribor6m	EUR	01.01.2017 - 31.12.2032
10011 23	240000	Raiffeisenbank Mittleres Mostviertel eGen/AT AT853293901703600202	KINDERGARTENNEUBAU GRUNDSTÜCKE	KINDERGARTENNEUBAU GRUNDSTÜCKE	4,176% euribor6m	EUR	30.09.2017 - 31.12.2032

Kontonummer Darlehensnr.	Darlehenshöhe Gesamt	Buchwert 31.12.2023	Zugang	Tilgung	Zinsen	Summe Schuldendienst	Schuldendienst- ersätze	Buchwert 31.12.2024	Kursgewinn/ -verlust	Buchwert inkl. KG/KV	Netto Schuldendienst
10003 11	50.000,00	35.469,37		4.930,54	309,74	5.240,28		30.538,83		30.538,83	5.240,28
10003 12	52.000,00	41.600,00		5.200,00	204,33	5.404,33	204,33	36.400,00		36.400,00	5.200,00
10003 13	28.000,00	25.200,00		2.800,00	794,05	3.594,05		22.400,00		22.400,00	3.594,05
10003 14	72.000,00	64.800,00		7.200,00	2.050,65	9.250,65		57.600,00		57.600,00	9.250,65
10003 15	50.000,00	45.000,00		5.000,00	1.417,94	6.417,94		40.000,00		40.000,00	6.417,94
10009 5	760.000,00	287.962,73		35.425,93	13.605,68	49.031,61		252.536,80		252.536,80	49.031,61
10009 6	430.000,00	160.695,62		19.769,21	7.592,55	27.361,76		140.926,41		140.926,41	27.361,76
10011 7	406.400,00	192.673,03		17.595,19	8.967,78	26.562,97		175.077,84		175.077,84	26.562,97
10011 18	1.121.500,00	220.902,92		15.617,97	11.536,86	27.154,83		205.284,95		205.284,95	27.154,83
10011 19	475.400,00	237.721,43		19.214,01	12.384,34	31.598,35		218.507,42		218.507,42	31.598,35
10011 20	72.000,00	15.147,23		7.380,67	679,95	8.060,62	324,00	7.766,56		7.766,56	7.736,62
10011 21	70.000,00	40.399,63		4.157,56	1.980,67	6.138,23	1.155,00	36.242,07		36.242,07	4.983,23
10011 22	66.200,00	38.096,19		3.920,33	1.867,92	5.788,25	1.158,50	34.175,86		34.175,86	4.629,75
10011 23	85.000,00	53.367,07		4.213,73	2.530,52	6.744,25	1.473,34	49.153,34		49.153,34	5.270,91

Kontonummer Darlehensnr.	Ansatz	Darlehensgeber/Staat Aktenzahl	Verwendungszweck Genehmigungsdatum/-vermerk	Beschluss- Datum	Zinssatz Zinsindikator	Währung	Laufzeit
10011 24	164000	Raiffeisenbank Mittleres Mostviertel eGen/AT AT323293901803600202	FF LEHEN Ankauf HLF2	FF LEHEN Ankauf HLF2	0,750% euribor6m	EUR	01.01.2021 - 30.09.2036
10011 26	164000	Raiffeisenbank Mittleres Mostviertel eGen/AT AT143293902203600202	NEUBAU FF HAUS LEIBEN PLANUNG	Neubau FF Haus Leiben	3,790%	EUR	01.01.2023 - 31.12.2043
10011 27	850000	Raiffeisenbank Mittleres Mostviertel eGen/AT AT23 3293 9020 0630 0202	ERRICHTUNG TRINKWASSERBRUNNEN	ERRICHTUNG TRINKWASSERBRUNNEN	3,790%	EUR	01.01.2023 - 31.12.2033
10011 28	164000	Raiffeisenbank Mittleres Mostviertel eGen/AT AT67 3293 9021 0360 0202	ANKAUF MTF FF LEHEN	Ankauf MTF Lehen	3,790% euribor6m	EUR	01.01.2023 - 31.12.2038
10011 29	164000	Raiffeisenbank Mittleres Mostviertel eGen/AT AT583293902303600202	NEUBAU FF HAUS LEIBEN	NEUBAU FF HAUS LEIBEN	3,740%	EUR	01.01.2024 - 31.12.2055
10013 3	612000	SPARKASSE NIEDERÖSTERREICH MITTE WEST AKTII AT532025600062407994	STRASSEN- UND WEGEBAU 2022	STRASSEN- UND WEGEBAU 2022	3,000%	EUR	01.01.2022 - 31.12.2032
10013 4	851000	SPARKASSE NIEDERÖSTERREICH MITTE WEST AKTII AT432025600062408562	ABA BA 17 - NEUES SIEDLUNGSGEBIET (Turmstraße)	ABA BA 17 - NEUES SIEDLUNGSGEBIET (Turmstraße)	3,500%	EUR	01.01.2024 - 31.12.2039
10013 5	850000	SPARKASSE NIEDERÖSTERREICH MITTE WEST AKTII AT212025600062408570	WVA BA 11 - NEUES SIEDLUNGSGEBIET (Turmstraße)	WVA BA 11 - NEUES SIEDLUNGSGEBIET (Turmstraße)	3,500%	EUR	01.01.2024 - 31.12.2039
10013 6	850000	SPARKASSE NIEDERÖSTERREICH MITTE WEST AKTII AT202025600062408588	WVA Aufrüstung Brunnen und Hochbehälter	WVA Aufrüstung Brunnen und Hochbehälter	3,500% euribor6m	EUR	01.01.2024 - 31.12.2039

1.4.2. ... von Finanzunternehmen im Ausland

1.5. ... von Sonstigen

Zwischensumme**2. Finanzschulden für den laufenden Aufwand**

2.1. ... von Trägern des öffentlichen Rechts

2.1.1. ... von Bund, Bundesfonds, Bundeskammern

2.1.2. ... von Ländern, Landesfonds, Landeskammern

2.1.3. ... von Gemeinden, Gemeindeverbänden, Gemeindefonds

2.1.4. ... von Sozialversicherungsträgern

Kontonummer Darlehensnr.	Darlehenshöhe Gesamt	Buchwert 31.12.2023	Zugang	Tilgung	Zinsen	Summe Schuldendienst	Schuldendienst- ersätze	Buchwert 31.12.2024	Kursgewinn/ -verlust	Buchwert inkl. KG/KV	Netto Schuldendienst
10011 24	280.500,00	244.487,24		17.994,68	1.799,98	19.794,66	1.593,75	226.492,56		226.492,56	18.200,91
10011 26	89.600,00	89.600,00		4.480,00	2.976,07	7.456,07		85.120,00		85.120,00	7.456,07
10011 27		50.000,00		5.000,00	1.637,07	6.637,07		45.000,00		45.000,00	6.637,07
10011 28	64.700,00	64.700,00		4.313,34	2.138,81	6.452,15	772,43	60.386,66		60.386,66	5.679,72
10011 29	1.095.500,00		471.000,00					471.000,00		471.000,00	
10013 3	70.000,00	63.000,00		7.000,00	1.837,50	8.837,50	1.732,50	56.000,00		56.000,00	7.105,00
10013 4	185.600,00		185.600,00		469,16	469,16		185.600,00		185.600,00	469,16
10013 5	61.600,00		61.650,00					61.650,00		61.650,00	
10013 6	61.100,00		61.100,00					61.100,00		61.100,00	
		4.146.825,77	779.350,00	378.461,33	113.294,60	491.755,93	11.588,45	4.547.714,44	0,00	4.547.714,44	480.167,48

Kontonummer Darlehensnr.	Ansatz	Darlehensgeber/Staat Aktenzahl	Verwendungszweck Genehmigungsdatum/-vermerk	Beschluss- Datum	Zinssatz Zinsindikator	Währung	Laufzeit
2.1.5.			... von sonstigen Trägern des öffentlichen Rechts				
2.2.			... von Beteiligungen der Gebietskörperschaft (ohne Finanzunternehmen)				
2.3.			... von Unternehmen (ohne Beteiligungen und ohne Finanzunternehmen)				
2.4.			... von Finanzunternehmen				
2.4.1.			... von Finanzunternehmen im Inland				
2.4.2.			... von Finanzunternehmen im Ausland				
2.5.			... von Sonstigen				

Zwischensumme**SUMME (1 und 2)**

Davon ohne Quasi-KG *)

Davon Quasi-KG *)

*) Quasi-Kapitalgesellschaften außerhalb des Sektors Staat gemäß ESVG (Ansatz 85-86).

Kontonummer Darlehensnr.	Darlehenshöhe Gesamt	Buchwert 31.12.2023	Zugang	Tilgung	Zinsen	Summe Schuldendienst	Schuldendienst- ersätze	Buchwert 31.12.2024	Kursgewinn/ -verlust	Buchwert inkl. KG/KV	Netto Schuldendienst
		0,00	0,00	0,00	0,00	0,00	0,00	0,00	0,00	0,00	0,00
		4.146.825,77	779.350,00	378.461,33	113.294,60	491.755,93	11.588,45	4.547.714,44	0,00	4.547.714,44	480.167,48
		1.108.378,76	471.000,00	109.329,02	28.919,15	138.248,17	11.588,45	1.470.049,74	0,00	1.470.049,74	126.659,72
		3.038.447,01	308.350,00	269.132,31	84.375,45	353.507,76	0,00	3.077.664,70	0,00	3.077.664,70	353.507,76

Nachweis über haushaltsinterne Vergütungen (Anlage 6f)

Gruppenebene		Erträge	Aufwendungen
0	Vertretungskörper und allgemeine Verwaltung	33.363,24	3.720,00
1	Öffentliche Ordnung und Sicherheit	0,00	7.290,00
2	Unterricht, Erziehung, Sport und Wissenschaft	0,00	16.290,00
3	Kunst, Kultur und Kultus	0,00	38.310,00
4	Soziale Wohlfahrt und Wohnbauförderung	0,00	0,00
5	Gesundheit	0,00	600,00
6	Straßen- und Wasserbau, Verkehr	0,00	4.125,00
7	Wirtschaftsförderung	0,00	1.395,00
8	Dienstleistungen	131.730,00	93.363,24
9	Finanzwirtschaft	0,00	0,00
Summe		165.093,24	165.093,24
Nicht voranschlagswirksame Gebarung		Mittelaufbringung	Mittelverwendung
270	Finanzamt Vorsteuerbeträge (nicht voranschlagswirksame Gebarung)	0,00	0,00
360	Umsatzsteuer (nicht voranschlagswirksame Gebarung)	0,00	0,00
Summe		0,00	0,00

Anlagenspiegel nach Ansatz (Anlage 6g)

MVAG	Ansatz	Bezeichnung	Buchwert 31.12.2023	Zugänge/ + Umbuchungen -	Abgänge/ -	Wertaufholung+/ Wertminderung-	Abschreibung	Buchwert 31.12.2024
1010	Immaterielle Vermögenswerte		22.402,63	25.431,00	0,00	0,00	6.290,09	41.543,54
	031000	Amt für Raumordnung und Raumplanung	21.643,37				3.935,16	17.708,21
	900000	Gesonderte Verwaltung	759,26	25.431,00			2.354,93	23.835,33
1021	Grundstücke, Grundstückseinrichtungen und Infrastruktur		3.483.221,26	128.084,96	20.181,52	507,87	278.552,13	3.313.080,44
	164400	Ankauf Grundstück FF Haus Leiben	79.879,26					79.879,26
	179000	Sonstige Einrichtungen und Maßnahmen		13.807,67			86,30	13.721,37
	240200	Kindergarten/TBE	112.816,45				5.465,99	107.350,46
	240300	Gartenanlage Kindergarten	24.840,46				871,60	23.968,86
	269000	Sportanlagen Maßnahmen	15.720,08				924,71	14.795,37
	362000	Denkmalpflege						
	612000	Gemeindestraßen	1.594.215,35	63.182,70	13.614,12		189.285,10	1.454.498,83
	710000	Land- und forstwirtschaftl. Wegebau	414.898,75	51.094,59	6.567,40		52.494,57	406.931,37
	771000	Maßnahmen zur Förd. des Tourismus	1,00				1,00	
	815000	Park- und Gartenanlagen, Kinderspielpl.	14.440,92				3.274,46	11.166,46
	816000	Öffentliche Beleuchtung und Uhren	178.880,77				25.554,40	153.326,37
	817000	Friedhöfe und Einsegnungshallen	18.117,00				594,00	17.523,00
	831000	Freibäder						
	840000	Grundbesitz	999.510,66			507,87		1.000.018,53
	842000	Waldbesitz (soweit nicht bei 866)	15.120,00					15.120,00
	850000	Betriebe der Wasserversorgung	14.780,56					14.780,56
1022	Gebäude und Bauten		4.119.449,90	670.457,39	0,00	0,00	116.977,44	4.672.929,85
	010000	Zentralamt						
	164000	Förderung d. Brandbek. u.Brandverh.	437.802,94	619.730,86			10.986,88	1.046.546,92
	164600	FF Lehen PV-Anlage	21.044,18				1.503,16	19.541,02
	164800	Förderung der Brandbekämpfung und Brandverhütung		21.848,02			1.456,53	20.391,49
	211000	Volksschule	590.175,01				22.270,76	567.904,25
	240000	Kindergärten		28.878,51			1.925,23	26.953,28
	240200	Kindergarten/TBE	1.910.903,32				41.094,70	1.869.808,62
	240600	Photovoltaik Kindergarten	10.416,42				868,04	9.548,38
	269000	Sportanlagen Maßnahmen	546.857,79				11.760,38	535.097,41
	269010	Photovoltaikanlage SV Leiben	19.874,07				1.656,17	18.217,90
	381000	Maßnahmen der Kulturpflege	52.266,30				3.372,02	48.894,28
	680000	Post- und Telekommunikationsdienste	12.427,36				707,74	11.719,62
	817000	Friedhöfe und Einsegnungshallen	25.361,01				2.280,16	23.080,85
	820000	Wirtschaftshöfe	234.440,92				7.104,27	227.336,65
	853000	Betrieb f. Wohn- und Geschäftsgebäude						
	853100	Betrieb f. Wohn- und Geschäftsgebäude	25.947,64				1.853,40	24.094,24
	853200	Betrieb f. Wohn- und Geschäftsgebäude	231.932,94				8.138,00	223.794,94

MVAG	Ansatz	Bezeichnung	Buchwert 31.12.2023	Zugänge/ + Umbuchungen -	Abgänge/ -	Wertaufholung+/ Wertminderung-	Abschreibung	Buchwert 31.12.2024
1023	Wasser- und Abwasserbauten und -anlagen		5.981.987,60	464.958,12	210.275,77	0,00	214.530,57	6.022.139,38
	850000	Betriebe der Wasserversorgung	1.085.276,31	144.264,65	63.636,76		53.194,65	1.112.709,55
	850700	WVA BA 09	39.409,23				1.382,78	38.026,45
	850800	WVA LEITUNGSKATASTER	42.134,08	1.675,80	837,90		4.481,72	38.490,26
	851000	Betriebe der Abwasserbeseitigung	4.525.559,44	317.180,43	145.801,11		138.945,02	4.557.993,74
	851910	ABA BA 16	124.654,73				2.709,89	121.944,84
	851920	ABA Auffahrt Ebersdorf	32.528,57				714,91	31.813,66
	851930	ABA BA 14 - Leitungskataster	132.425,24	1.837,24			13.101,60	121.160,88
1025	Technische Anlagen, Fahrzeuge und Maschinen		590.027,91	142.564,21	0,00	0,00	80.976,07	651.616,05
	164000	Förderung d. Brandbek. u.Brandverh.	503.293,25	68.661,24			50.117,27	521.837,22
	240100	Kindergärten	34.447,19				5.299,57	29.147,62
	820000	Wirtschaftshöfe	20.096,26				2.148,68	17.947,58
	821000	Fuhrpark	18.319,20				18.319,20	
	831000	Freibäder						
	850000	Betriebe der Wasserversorgung	4.817,01	73.902,97			3.204,71	75.515,27
	851000	Betriebe der Abwasserbeseitigung	9.055,00				1.886,64	7.168,36
1026	Amts-, Betriebs- und Geschäftsausstattung		240.713,20	18.490,91	1.388,57	0,00	38.321,55	219.493,99
	211000	Volksschule	9.499,86				1.726,00	7.773,86
	240000	Kindergärten		17.102,34			1.710,23	15.392,11
	240200	Kindergarten/TBE	222.750,71				33.498,86	189.251,85
	321000	Einrichtungen der Musikpflege	301,84				67,08	234,76
	820000	Wirtschaftshöfe						
	831000	Freibäder	1.216,18				270,26	945,92
	840000	Grundbesitz	2.498,17				166,54	2.331,63
	900000	Gesonderte Verwaltung	4.446,44	1.388,57	1.388,57		882,58	3.563,86
		Summe Aktiva	14.437.802,50	1.449.986,59	231.845,86	507,87	735.647,85	14.920.803,25

MVAG	Ansatz	Bezeichnung	Buchwert 31.12.2023	Zugänge/ + Umbuchungen -	Abgänge/ -	Wertaufholung+/ Wertminderung-	Abschreibung	Buchwert 31.12.2024
1311	Investitionszuschüsse von Trägern öffentlichen Rechts		-4.127.574,44	10.000,00	233.573,71	0,00	-149.788,58	-4.201.359,57
	031000	Amt für Raumordnung und Raumplanung	-8.584,71				-903,65	-7.681,06
	164000	Förderung d. Brandbek. u.Brandverh.	-147.716,83	10.000,00	87.600,00		-11.849,68	-213.467,15
	164600	FF Lehen PV-Anlage			11.426,00		-816,14	-10.609,86
	164800	Förderung der Brandbekämpfung und Brandverhütung			10.924,00		-728,27	-10.195,73
	211000	Volksschule	-134.957,42				-5.334,06	-129.623,36
	240000	Kindergärten			26.485,83		-1.466,80	-25.019,03
	240100	Kindergärten	-20.312,49				-3.385,42	-16.927,07
	240200	Kindergarten/TBE	-1.129.666,13				-25.713,05	-1.103.953,08
	240600	Photovoltaik Kindergarten	-7.408,59				-644,23	-6.764,36
	269000	Sportanlagen Maßnahmen	-48.071,32				-1.033,79	-47.037,53
	269010	Photovoltaikanlage SV Leiben	-10.881,66				-906,81	-9.974,85
	710000	Land- und forstwirtschaftl. Wegebau	-20.917,05		7.267,96		-1.038,28	-27.146,73
	815000	Park- und Gartenanlagen, Kinderspielpl.	-3.505,06				-1.001,45	-2.503,61
	816000	Öffentliche Beleuchtung und Uhren	-73.063,26				-11.190,66	-61.872,60
	820000	Wirtschaftshöfe	-17.344,80				-525,60	-16.819,20
	850000	Betriebe der Wasserversorgung	-178.221,46		2.481,17		-8.949,78	-171.752,85
	850700	WVA BA 09	-6.059,81		738,00		-238,52	-6.559,29
	850800	WVA LEITUNGSKATASTER			6.755,60		-711,12	-6.044,48
	851000	Betriebe der Abwasserbeseitigung	-2.213.605,47				-65.717,08	-2.147.888,39
	851910	ABA BA 16	-80.277,10				-1.745,16	-78.531,94
	851930	ABA BA 14 - Leitungskataster			79.895,15		-4.942,32	-74.952,83
	853200	Betrieb f. Wohn- und Geschäftsgebäude	-26.981,28				-946,71	-26.034,57
1313	Investitionszuschüsse von Übrigen		-1.397.758,68	750,37	19.539,08	0,00	-32.752,29	-1.383.795,10
	240200	Kindergarten/TBE	-1.089.018,63				-23.170,61	-1.065.848,02
	240600	Photovoltaik Kindergarten	-1.830,32				-152,53	-1.677,79
	269010	Photovoltaikanlage SV Leiben	-2.657,35				-221,45	-2.435,90
	850000	Betriebe der Wasserversorgung	-94.604,81		6.632,76		-4.027,64	-97.209,93
	851000	Betriebe der Abwasserbeseitigung	-209.647,57	750,37	12.906,32		-5.180,06	-216.623,46
		Summe Passiva	-5.525.333,12	10.750,37	253.112,79	0,00	-182.540,87	-5.585.154,67
		Saldo Aktiva/Passiva	8.912.469,38	1.460.736,96	484.958,65	507,87	553.106,98	9.335.648,58

Anlagenspiegel Einzelkonten (Anlage 6g)

MVAG	Ansatz Konto	Bezeichnung	Inbetrieb- nahme	RND	ND	Buchwert 31.12.2023	Zugänge/ + Umbuchungen -	Abgänge/ -	Wertaufholung+/ Wertminderung-	Abschreibung	Buchwert 31.12.2024
1010	Immaterielle Vermögenswerte					22.402,63	25.431,00	0,00	0,00	6.290,09	41.543,54
	031000	Amt für Raumordnung und Raumplanung				21.643,37	0,00	0,00	0,00	3.935,16	17.708,21
	4/0430001/00001	Flächenwidmungsplan	16.07.2019	4,5	10,0	21.643,37				3.935,16	17.708,21
	4/0430001/00002	Regionales Entwicklungskonzept	31.12.2023	4,0	10,0						
	900000	Gesonderte Verwaltung				759,26	25.431,00	0,00	0,00	2.354,93	23.835,33
	4/0440001/00001	Software 2012 Adobe Photoshop	30.05.2012	0,0	10,0						
	4/0440001/00002	Software 2018 K5 EB	08.06.2018	3,0	10,0	759,26				189,82	569,44
	4/0440001/00003	ELAK (elektronischer Akt)	10.07.2024	9,5	10,0		25.431,00			2.165,11	23.265,89
1021	Grundstücke, Grundstückseinrichtungen und Infrastruktur					3.483.221,26	128.084,96	20.181,52	507,87	278.552,13	3.313.080,44
	164400	Ankauf Grundstück FF Haus Leiben				79.879,26	0,00	0,00	0,00	0,00	79.879,26
	1/0020001/00350	Grundstück 338/27, KG Nr. 14134, FF-Haus Neubau (Gesetz 19.12.2022)				79.879,26					79.879,26
	179000	Sonstige Einrichtungen und Maßnahmen				0,00	13.807,67	0,00	0,00	86,30	13.721,37
	2/0470001/00001	Steinmauer Straße Losau Richtung Payerstetten Kofinanzierung	06.08.2024	79,5	80,0		13.807,67			86,30	13.721,37
	240200	Kindergarten/TBE				112.816,45	0,00	0,00	0,00	5.465,99	107.350,46
	3/0040009/00001	Einfriedung KG	17.08.2020	5,5	10,0	13.686,76				2.105,66	11.581,10
	3/0070003/00001	Außenanlagen Kindergarten	17.08.2020	28,5	33,0	99.129,69				3.360,33	95.769,36
	240300	Gartenanlage Kindergarten				24.840,46	0,00	0,00	0,00	871,60	23.968,86
	3/0040013/00001	Gartenanlage Kindergarten inkl. TBE	30.12.2019	27,5	33,0	24.840,46				871,60	23.968,86
	269000	Sportanlagen Maßnahmen				15.720,08	0,00	0,00	0,00	924,71	14.795,37
	2/0040013/01739	Tennisplatz	01.01.1980	0,0	0,0						
	2/0040013/01740	Platzsanierung 2004-2008	01.01.2008	16,0	33,0	15.720,08				924,71	14.795,37
	362000	Denkmalpflege				0,00	0,00	0,00	0,00	0,00	0,00
	2/0060004/00409	Johannesbrücke (1/2 Anteil)	01.01.1900								
	612000	Gemeindestraßen				1.594.215,35	63.182,70	13.614,12	0,00	189.285,10	1.454.498,83
	1/0010001/00366	Grundstück 338/27, KG Nr. 14134, Parkplatz bei FF Haus (Gesetz 19.12.2022)				37.152,00					37.152,00
	2/0040001/01641	Berggasse / Fahrbahn Fläche 963,94 m², Oberfläche Asphalt	01.01.2006	13,8	33,0	21.615,50				1.460,51	20.154,99
	2/0040001/01642	Kaumberg_Henzing / Fahrbahn Fläche 308,56 m², Oberfläche Asphalt	01.01.2013	20,4	33,0	8.003,87				374,01	7.629,86
	2/0040001/01643	Weitenegg / Fahrbahn Fläche 4.258,37 m², Oberfläche Asphalt	01.01.2013	20,4	33,0	138.074,40				6.452,07	131.622,33
	2/0040001/01644	Mampasberg / Fahrbahn Fläche 2.096,21 m², Oberfläche Asphalt	01.01.2000	7,2	33,0	26.043,75				3.176,07	22.867,68
	2/0040001/01645	Mampasberg Siedlung / Fahrbahn Fläche 2.364,14 m², Oberfläche Asphalt	01.01.2000	7,2	33,0	29.372,65				3.582,03	25.790,62
	2/0040001/01646	Florianweg / Fahrbahn Fläche 151,62 m², Oberfläche Asphalt	01.01.2006	13,8	33,0	6.548,93				442,50	6.106,43
	2/0040001/01647	Urfahr / Fahrbahn Fläche 907,60 m², Oberfläche Asphalt, Z	01.01.2000	7,2	33,0	11.276,25				1.375,15	9.901,10
	2/0040001/01649	Ebersdorf / Fahrbahn Fläche 2.757,22 m², Oberfläche Asphalt	01.01.2000	7,2	33,0	36.925,41				4.503,10	32.422,31
	2/0040001/01650	Schulstraße / Fahrbahn Fläche 2.944,20 m², Oberfläche Asphalt	01.01.2013	20,4	33,0	95.463,45				4.460,91	91.002,54

MVAG	Ansatz Konto	Bezeichnung	Inbetrieb- nahme	RND	ND	Buchwert 31.12.2023	Zugänge/ + Umbuchungen -	Abgänge/ -	Wertaufholung+/ Wertminderung-	Abschreibung	Buchwert 31.12.2024
	2/0040001/01651	Sandgasse / Fahrbahn Fläche 2.540,96 m², Oberfläche Asf	01.01.2000	7,2	33,0	31.569,45				3.849,93	27.719,52
	2/0040001/01652	Wohnstraße Poststraße / Fahrbahn Fläche 583,44 m², Obe	01.01.2000	7,2	33,0	7.248,80				884,00	6.364,80
	2/0040001/01653	Poststraße / Fahrbahn Fläche 2.014,92 m², Oberfläche Asp	01.01.2006	13,8	33,0	45.183,05				3.052,91	42.130,14
	2/0040001/01654	Kindergartengasse / Fahrbahn Fläche 1.132,98 m², Oberflä	01.01.2000	7,2	33,0	16.250,64				1.981,79	14.268,85
	2/0040001/01655	Blumenstraße / Fahrbahn Fläche 1.185,42 m², Oberfläche /	01.01.2006	13,8	33,0	26.582,15				1.796,09	24.786,06
	2/0040001/01656	Lehen-Amthof / Lehen / Fahrbahn Fläche 1.607,81 m², Obe	01.01.2006	13,8	33,0	47.442,32				3.205,56	44.236,76
	2/0040001/01657	Losau / Fahrbahn Fläche 2.312,46 m², Oberfläche Asphalt,	01.01.1993	0,6	33,0	78.024,84				48.765,53	29.259,31
	2/0040001/01658	Lehen-Hauptstraße / Fahrbahn Fläche 2.265,81 m², Oberflä	01.01.2006	13,8	33,0	50.809,07				3.433,05	47.376,02
	2/0040001/01659	Lehen-Kirchengasse / Fahrbahn Fläche 287,13 m², Oberflä	01.01.2000	7,2	33,0	3.816,56				465,43	3.351,13
	2/0040001/01660	Kirchensteig / Fahrbahn Fläche 410,20 m², Oberfläche Asp	01.01.2000	7,2	33,0	5.096,42				621,51	4.474,91
	2/0040001/01661	Coronaweg / Fahrbahn Fläche 161,68 m², Oberfläche Asp	01.01.2006	13,8	33,0	3.980,75				268,97	3.711,78
	2/0040001/01663	Auf der Hohenbreiten / Fahrbahn Fläche 1.050,99 m², Ober	01.01.2000	7,2	33,0	13.057,75				1.592,41	11.465,34
	2/0040001/01665	Höhenweg / Fahrbahn Fläche 944,66 m², Oberfläche Asp	01.01.2000	7,2	33,0	28.393,61				3.462,64	24.930,97
	2/0040001/01666	Felsenweg / Fahrbahn Fläche 491,78 m², Oberfläche Asp	01.01.2006	13,8	33,0	11.027,80				745,12	10.282,68
	2/0040001/01669	Alpenblick / Fahrbahn Fläche 3.165,10 m², Oberfläche Asp	01.01.2000	7,2	33,0	39.323,90				4.795,60	34.528,30
	2/0040001/01670	Kaumberg / Fahrbahn Fläche 2.617,26 m², Oberfläche Asp	01.01.2000	7,2	33,0	32.517,47				3.965,55	28.551,92
	2/0040001/01671	Lehen-Sonnenstraße / Fahrbahn Fläche 692,52 m², Oberflä	01.01.2006	13,8	33,0	15.529,25				1.049,27	14.479,98
	2/0040001/01672	Lehen-Donaublick / Fahrbahn Fläche 2.230,72 m², Oberfläc	01.01.2000	7,2	33,0	72.968,66				8.898,62	64.070,04
	2/0040001/01673	Weitenegg Strandbereich / Fahrbahn Fläche 1.169,50 m², C	01.01.2013	20,4	33,0	37.920,00				1.771,96	36.148,04
	2/0040001/01674	Neu-Weinzierl / Fahrbahn Fläche 5.050,85 m², Oberfläche /	01.01.2000	7,2	33,0	62.752,92				7.652,80	55.100,12
	2/0040001/01675	Auf der Hohenbreiten / Henzing / Fahrbahn Fläche 547,20	01.01.2000	7,2	33,0	6.798,50				829,09	5.969,41
	2/0040001/01679	Alpenblick / Mampasberg / Fahrbahn Fläche 1.211,20 m², C	01.01.2000	7,2	33,0	15.048,25				1.835,15	13.213,10
	2/0040001/01680	Weinzierl / Fahrbahn Fläche 3.396,75 m², Oberfläche Asp	01.01.2013	20,4	33,0	110.136,90				5.146,58	104.990,32
	2/0040001/01682	Betriebsstraße / Fahrbahn Fläche 3.642,10 m², Oberfläche	01.01.2000	7,2	33,0	51.039,46				6.224,32	44.815,14
	2/0040001/01683	Turmstraße / Fahrbahn Fläche 849,96 m², Oberfläche Sprit	01.01.2006	13,8	33,0	15.247,77				1.030,25	14.217,52
	2/0040001/01684	Hauptstraße / Fahrbahn Fläche 209,10 m², Oberfläche Asp	01.01.2006	13,8	33,0	21.917,35				1.480,90	20.436,45
	2/0040001/01686	Kirchenstraße / Kirchgraben / Fahrbahn Fläche 3.097,94 m	01.01.1993	0,6	33,0	13.238,07				8.273,79	4.964,28
	2/0040001/01689	Steinerweggasse / Fahrbahn Fläche 908,30 m², Oberfläche	01.01.2006	13,8	33,0	76.607,99				5.176,22	71.431,77
	2/0040001/01690	Feldgasse / Fahrbahn Fläche 747,68 m², Oberfläche Spritz	01.01.2006	13,8	33,0	13.412,92				906,28	12.506,64
	2/0040001/01700	Ebersdorf Felsenweg / Fahrbahn Fläche 645,34 m², Oberflä	01.01.2013	20,4	33,0	20.924,65				977,79	19.946,86
	2/0040001/01703	Schloßteichstraße / Fahrbahn Fläche 1.806,49 m², Oberfläc	01.01.2006	13,8	33,0	57.556,26				3.888,94	53.667,32
	2/0040001/01710	Grabenweg / Fahrbahn Fläche 515,45 m², Oberfläche Asp	01.01.1993	0,6	33,0	1.249,56				780,98	468,58
	2/0040001/01711	Gehsteig Schloß / Schlossstraße / Geh- und Radweg Fläch	01.01.2013	20,4	33,0	3.583,77				167,47	3.416,30
	2/0040001/01712	Fürnbergstraße / Geh- und Radweg Fläche 734,57 m², Obe	01.01.2006	13,8	33,0	13.177,66				890,38	12.287,28
	2/0040001/01714	Kirchenstraße / Fahrbahn Fläche 193,45 m², Oberfläche As	01.01.2006	13,8	33,0	4.337,85				293,10	4.044,75
	2/0040001/01715	Hohlweg Koppelhuber Sandweg / Fahrbahn Fläche 266,43	01.01.2000	7,2	33,0	2.648,10				322,94	2.325,16
	2/0040001/01720	Mampasberg Lehen / Fahrbahn Fläche 285,32 m², Oberfläc	01.01.2000	7,2	33,0	3.544,90				432,30	3.112,60
	2/0040001/01723	Lehen-Hauptstraße / Geh- und Radweg Fläche 111,91 m²,	01.01.2006	13,8	33,0	2.007,59				135,65	1.871,94
	2/0040001/01725	Parkplatz unterhalb Gemeindeamt Oberfläche Steinpflaster	21.03.2022	30,0	33,0	10.174,71				328,22	9.846,49

MVAG	Ansatz Konto	Bezeichnung	Inbetrieb- nahme	RND	ND	Buchwert 31.12.2023	Zugänge/ + Umbuchungen -	Abgänge/ -	Wertaufholung+/ Wertminderung-	Abschreibung	Buchwert 31.12.2024
	2/0040001/01726	Zufahrt Wachaustraße	23.05.2022	30,0	33,0	2.924,44				94,34	2.830,10
	2/0040001/01729	Turmstraße neue Siedlung	28.11.2023	31,5	33,0	3.501,58	28.130,00			970,47	30.661,11
	2/0040001/01730	Straßenbau 2024	31.12.2024	32,5	33,0		35.052,70			531,10	34.521,60
	2/0040002/01648	Kaumberg_Henzing / Fahrbahn Fläche 454,06 m², Oberfläc	01.01.2013	0,0	10,0						
	2/0040002/01688	Mampasberg Siedlung / Fahrbahn Fläche 117,43 m², Oberf	01.01.2013	0,0	10,0						
	2/0040002/01693	Kaumberg Hohlweg / Fahrbahn Fläche 1.610,94 m², Oberfl.	01.01.2013	0,0	10,0	13.614,12		13.614,12			
	2/0040002/01702	Bahnhof Weitenegg / Fahrbahn Fläche 123,65 m², Oberfläc	01.01.2013	0,0	10,0						
	2/0040002/01713	Alpenblick / Fahrbahn Fläche 663,39 m², Oberfläche Erdwe	01.01.2017	0,0	10,0						
	2/0040002/01719	Floriangasse / Fahrbahn Fläche 175,67 m², Oberfläche Sch	01.01.2013	0,0	10,0						
	2/0040002/01721	Mampasberg Lehen / Fahrbahn Fläche 470,49 m², Oberfläc	01.01.2017	0,0	10,0						
	2/0040002/01734	Coronablick Fahrbahn, Oberfläche Grädermaterial	31.12.2018	3,5	10,0	90.300,21				20.066,71	70.233,50
	4/0410001/00004	Geschwindigkeitsmessgerät	12.05.2022	2,0	5,0	1.251,12				417,04	834,08
	4/0410001/00005	Verkehrszeichen und -spiegel 2022	10.06.2022	5,0	5,0						
	710000	Land- und forstwirtschaftl. Wegebau				414.898,75	51.094,59	6.567,40	0,00	52.494,57	406.931,37
	2/0040001/01662	Mampasberg - Reithof / Fahrbahn Fläche 5.244,24 m², Obe	01.01.2000	7,2	33,0	71.585,93				8.729,99	62.855,94
	2/0040001/01664	Am Henzing / Fahrbahn Fläche 8.442,63 m², Oberfläche As	01.01.1993	0,6	33,0	20.466,98	1.405,66	1.405,66		12.791,86	7.675,12
	2/0040001/01668	Urfahr Lehen / Fahrbahn Fläche 3.482,12 m², Oberfläche A	01.01.2000	7,2	33,0	43.262,65				5.275,93	37.986,72
	2/0040001/01678	Losau Payerstetten / Fahrbahn Fläche 2.398,59 m², Oberflä	01.01.2000	7,2	33,0	31.062,69				3.788,13	27.274,56
	2/0040001/01681	Lehen Losau / Fahrbahn Fläche 5.120,24 m², Oberfläche A	01.01.2006	13,8	33,0	114.817,40				7.757,93	107.059,47
	2/0040001/01687	Am Weitenbach Hofmühle / Fahrbahn Fläche 326,10 m², O	01.01.2006	13,8	33,0	7.312,55				494,09	6.818,46
	2/0040001/01699	Neu-Weinzierl / Fahrbahn Fläche 245,49 m², Oberfläche As	01.01.2000	7,2	33,0	3.050,03				371,95	2.678,08
	2/0040001/01701	Sportplatzweg Aichau / Fahrbahn Fläche 293,37 m², Oberfl.	01.01.1993	0,6	33,0	711,20				444,50	266,70
	2/0040001/01704	Hohlweg Koppelhuber Sandweg / Fahrbahn Fläche 36,23 n	01.01.2000	7,2	33,0	360,05				43,91	316,14
	2/0040001/01706	L 7247 Mampasberg / Fahrbahn Fläche 2.109,42 m², Oberf	01.01.2006	13,8	33,0	51.608,52				3.487,06	48.121,46
	2/0040001/01707	Losau Hocheck / Fahrbahn Fläche 212,01 m², Oberfläche A	01.01.2006	13,8	33,0	4.754,15				321,23	4.432,92
	2/0040001/01708	Im Graben / Fahrbahn Fläche 2.456,23 m², Oberfläche Asp	01.01.2006	13,8	33,0	55.079,10				3.721,56	51.357,54
	2/0040002/01667	Mampasberg-Losau / Fahrbahn Fläche 1.164,73 m², Oberfl	01.01.2013	0,0	10,0						
	2/0040002/01676	Kirchgraben / Fahrbahn Fläche 4.606,49 m², Oberfläche Sc	01.01.2013	0,0	10,0		766,80	766,80			
	2/0040002/01677	Kirchgraben / Fahrbahn Fläche 1.894,38 m², Oberfläche Er	01.01.2017	4,0	10,0	2.926,18				585,24	2.340,94
	2/0040002/01685	Alpenblick / Fahrbahn Fläche 154,77 m², Oberfläche Erdwe	01.01.2017	0,0	10,0						
	2/0040002/01691	Kaumberg_Henzing / Fahrbahn Fläche 3.837,05 m², Oberfl.	01.01.2013	0,0	10,0	859,02		859,02			
	2/0040002/01692	Heinzing / Fahrbahn Fläche 2.374,17 m², Oberfläche Schot	01.01.2013	0,0	10,0						
	2/0040002/01694	Hochbehälter / Fahrbahn Fläche 879,15 m², Oberfläche Scl	01.01.2017	2,0	10,0	3.362,74				1.120,91	2.241,83
	2/0040002/01695	Sandweg / Fahrbahn Fläche 2.311,35 m², Oberfläche Scho	01.01.2013	0,0	10,0						
	2/0040002/01696	Erlanghof / Fahrbahn Fläche 1.552,05 m², Oberfläche Schc	01.01.2013	0,0	10,0						
	2/0040002/01697	Losau Reutholz / Fahrbahn Fläche 1.043,07 m², Oberfläche	01.01.2013	0,0	10,0						
	2/0040002/01698	Neu-Weinzierl / Fahrbahn Fläche 338,84 m², Oberfläche Sc	01.01.2013	0,0	10,0						
	2/0040002/01705	Dreifaltigkeit Hochbehälter / Fahrbahn Fläche 533,91 m², O	01.01.2013	0,0	10,0						

MVAG	Ansatz Konto	Bezeichnung	Inbetrieb- nahme	RND	ND	Buchwert 31.12.2023	Zugänge/ + Umbuchungen -	Abgänge/ -	Wertaufholung+/ Wertminderung-	Abschreibung	Buchwert 31.12.2024
	2/0040002/01709	Mampasberg / Fahrbahn Fläche 1.460,37 m², Oberfläche S	01.01.2013	0,0	10,0		3.535,92	3.535,92			
	2/0040002/01716	Losau Hasling / Fahrbahn Fläche 3.031,65 m², Oberfläche :	01.01.2013	0,0	10,0						
	2/0040002/01717	Henzing / Fahrbahn Fläche 1.592,16 m², Oberfläche Erdwe	01.01.2017	0,0	10,0						
	2/0040002/01718	Am Henzing / Fahrbahn Fläche 368,43 m², Oberfläche Sch	01.01.2009	0,0	10,0						
	2/0040002/01722	Erlanghofholz / Fahrbahn Fläche 1.223,61 m², Oberfläche E	01.01.2017	0,0	10,0						
	2/0040002/01724	Losau Hocheck / Fahrbahn Fläche 2.009,79 m², Oberfläche	01.01.2013	0,0	10,0						
	2/0040002/01725	Losau Hasling / Fahrbahn Fläche 674,31 m², Oberfläche Er	01.01.2017	0,0	10,0						
	2/0040002/01726	Reuterfeld / Fahrbahn Fläche 2.950,26 m², Oberfläche Erdv	01.01.2017	0,0	10,0						
	2/0040002/01727	Reuterfeld / Fahrbahn Fläche 1.223,61 m², Oberfläche Sch	01.01.2013	0,0	10,0						
	2/0040002/01728	Aichau Grenzweg / Fahrbahn Fläche 183,51 m², Oberfläche	01.01.2017	0,0	10,0						
	2/0040002/01729	Neu-Weinzierl / Fahrbahn Fläche 1.077,99 m², Oberfläche I	01.01.2017	4,0	10,0	1.150,66				230,13	920,53
	2/0040002/01736	Losau GW Hochbehälter /Fahrbahn	09.09.2021	6,5	10,0	2.528,90				337,19	2.191,71
	2/0040002/01737	Güterwegbau 2024	31.12.2024	9,5	10,0		30.913,07			1.545,65	29.367,42
	2/0040002/01742	Güterwegbau 2023	01.01.2024	9,0	10,0		14.473,14			1.447,31	13.025,83
771000		Maßnahmen zur Förd. des Tourismus				1,00	0,00	0,00	0,00	1,00	0,00
	4/0410001/00007	Rast- und Ruheelemente Rastplatz Ebersdorf	16.03.2023	0,0	5,0	1,00				1,00	
815000		Park- und Gartenanlagen, Kinderspielpl.				14.440,92	0,00	0,00	0,00	3.274,46	11.166,46
	1/0040013/00001	Kinderspielplatz Leiben Gelände	07.07.2017	25,5	33,0	3.433,85				129,58	3.304,27
	2/0040013/00126	Kinderspielplatz Leiben Geräte	01.07.2017	2,5	10,0	11.007,07				3.144,88	7.862,19
	2/0040013/00040	Kinderspielplatz Weitenegg Geräte	01.07.2007	0,0	10,0						
816000		Öffentliche Beleuchtung und Uhren				178.880,77	0,00	0,00	0,00	25.554,40	153.326,37
	2/0350004/00001	Straßenbeleuchtung Umstellung LED	16.12.2020	6,0	10,0	178.880,77				25.554,40	153.326,37
817000		Friedhöfe und Einsegnungshallen				18.117,00	0,00	0,00	0,00	594,00	17.523,00
	2/0070003/00001	Urnenwand Friedhof Leiben	04.11.2021	29,5	33,0	10.034,50				329,00	9.705,50
	2/0070003/00002	Urnenwand Friedhof Lehen	04.11.2021	29,5	33,0	8.082,50				265,00	7.817,50
831000		Freibäder				0,00	0,00	0,00	0,00	0,00	0,00
	2/0040013/00380	Beachvolleyballplatz	30.10.1998	0,0	10,0						
	4/0410001/00001	Aquajump	17.12.2012	0,0	5,0						
840000		Grundbesitz				999.510,66	0,00	0,00	507,87	0,00	1.000.018,53
	1/0010001/00249	Grundstück Nr. 338/16, KG-Nr. 14134, Sonstige, Sportplatz	01.01.1900			97.204,80					97.204,80
	1/0010001/00280	Grundstück Nr. 493/1, KG-Nr. 14134, Sonstige, Poststraße	01.01.1900			8.368,80					8.368,80
	1/0010001/00352	Grundstück Nr. 139/1, KG-Nr. 14170, Gärten Freizeittfläche	01.01.1900			3.451,80					3.451,80
	1/0010001/00364	Grundstück Nr. 195/2, KG-Nr. 14170, Sonstige, Weitenegg	01.01.1900			20.849,40					20.849,40
	1/0010001/00367	Grundstück Nr. 180/1, 1027/3, 422/1 Meierhofgärten gesar	12.09.2023			44.304,45					44.304,45
	1/0010002/00158	Grundstück Nr. 324/2, KG-Nr. 14133, Gewässer Fließende	01.01.1900			32,78					32,78
	1/0010002/00159	Grundstück Nr. 329/3, KG-Nr. 14133, Gewässer Fließende	01.01.1900			835,05					835,05

MVAG	Ansatz Konto	Bezeichnung	Inbetrieb- nahme	RND	ND	Buchwert 31.12.2023	Zugänge/ + Umbuchungen -	Abgänge/ -	Wertaufholung+/ Wertminderung-	Abschreibung	Buchwert 31.12.2024
	1/0010002/00238	Grundstück Nr. 165/2, KG-Nr. 14134, Gewässer Stehende	01.01.1900			2.084,78					2.084,78
	1/0010002/00331	Grundstück Nr. 148/1, KG-Nr. 14139, Gewässer Fließende	01.01.1900			125,40					125,40
	1/0010002/00335	Grundstück Nr. 156/4, KG-Nr. 14139, Gewässer Fließende	01.01.1900			15,68					15,68
	1/0020001/00132	Grundstück Nr. 172/4, KG-Nr. 14109, Bauflächen Gebäude	01.01.1900			231,00					231,00
	1/0020001/00150	Grundstück Nr. .4, KG-Nr. 14133, Bauflächen, Lehen-Kirch	01.01.1900			9.438,00					9.438,00
	1/0020001/00154	Grundstück Nr. 189/2, KG-Nr. 14133, Bauflächen Gebäude	01.01.1900			759,00					759,00
	1/0020001/00161	Grundstück Nr. 330/2, KG-Nr. 14133, Bauflächen, Lehen-H	01.01.1900			4.686,00					4.686,00
	1/0020001/00162	Grundstück Nr. 330/2, KG-Nr. 14133, Bauflächen, Lehen-H	01.01.1900			1.782,00					1.782,00
	1/0020001/00164	Grundstück Nr. 342/2, KG-Nr. 14133, Bauflächen, Lehen-D	01.01.1900			2.343,00					2.343,00
	1/0020001/00220	Grundstück Nr. 1046, KG-Nr. 14134, Bauflächen, Schlosssi	01.01.1900			56.991,00					56.991,00
	1/0020001/00222	Grundstück Nr. 1048, KG-Nr. 14134, Bauflächen, Schlosssi	01.01.1900			59.994,00					59.994,00
	1/0020001/00223	Grundstück Nr. 1048, KG-Nr. 14134, Bauflächen, Schlosssi	01.01.1900			27.456,00					27.456,00
	1/0020001/00226	Grundstück Nr. 1051/1, KG-Nr. 14134, Bauflächen, Hauptst	01.01.1900			8.613,00					8.613,00
	1/0020001/00235	Grundstück Nr. 164/1, KG-Nr. 14134, Bauflächen Gebäude	01.01.1900			3.300,00					3.300,00
	1/0020001/00240	Grundstück Nr. 172/1, KG-Nr. 14134, Bauflächen Gebäude	01.01.1900			1.584,00					1.584,00
	1/0020001/00248	Grundstück Nr. 338/16, KG-Nr. 14134, Bauflächen, Sportpl.	01.01.1900			9.339,00					9.339,00
	1/0020001/00251	Grundstück Nr. 338/24, KG-Nr. 14134, Bauflächen, Betrieb	01.01.1900			14.025,00					14.025,00
	1/0020001/00262	Grundstück Nr. 431/3, KG-Nr. 14134, Bauflächen Gebäude	01.01.1900			429,00					429,00
	1/0020001/00265	Grundstück Nr. 434/3, KG-Nr. 14134, Bauflächen, Hauptstr	01.01.1900			38.049,00					38.049,00
	1/0020001/00275	Grundstück Nr. 486/5, KG-Nr. 14134, Bauflächen, Hauptstr	01.01.1900			5.676,00					5.676,00
	1/0020001/00278	Grundstück Nr. 493/1, KG-Nr. 14134, Bauflächen, Poststral	01.01.1900			3.696,00					3.696,00
	1/0020001/00290	Grundstück Nr. 593/6, KG-Nr. 14134, Bauflächen, Berggas	01.01.1900			5.247,00					5.247,00
	1/0020001/00292	Grundstück Nr. 593/7, KG-Nr. 14134, Bauflächen, Hauptstr	01.01.1900			502,26					502,26
	1/0020001/00295	Grundstück Nr. 653, KG-Nr. 14134, Bauflächen Gebäude, f	01.01.1900			1.848,00					1.848,00
	1/0020001/00297	Grundstück Nr. 681, KG-Nr. 14134, Bauflächen, Kirchenstr	01.01.1900			2.871,00					2.871,00
	1/0020001/00349	Grundstück Nr. 305, KG-Nr. 14139, Bauflächen Gebäude, z	01.01.1900			66,00					66,00
	1/0020002/00155	Grundstück Nr. 189/2, KG-Nr. 14133, Sonstige Friedhöfe, 1	01.01.1900			7.444,80					7.444,80
	1/0020002/00165	Grundstück Nr. 342/2, KG-Nr. 14133, Sonstige, Lehen-Don	01.01.1900			5.207,40					5.207,40
	1/0020002/00252	Grundstück Nr. 338/24, KG-Nr. 14134, Sonstige, Betriebsst	01.01.1900			47.982,00					47.982,00
	1/0020002/00302	Grundstück Nr. 836/3, KG-Nr. 14134, Sonstige Friedhöfe, 2	01.01.1900			1.511,40					1.511,40
	1/0020004/00129	Grundstück Nr. 12/3, KG-Nr. 14109, Sonstige Straßenverk	01.01.1900			54,15					54,15
	1/0020004/00130	Grundstück Nr. 172/2, KG-Nr. 14109, Sonstige Straßenverk	01.01.1900			475,38					475,38
	1/0020004/00131	Grundstück Nr. 172/3, KG-Nr. 14109, Sonstige Straßenverk	01.01.1900			340,29					340,29
	1/0020004/00133	Grundstück Nr. 172/4, KG-Nr. 14109, Sonstige Straßenverk	01.01.1900			190,38					190,38
	1/0020004/00134	Grundstück Nr. 172/4, KG-Nr. 14109, Sonstige Verkehrsra	01.01.1900			648,09					648,09
	1/0020004/00135	Grundstück Nr. 172/5, KG-Nr. 14109, Sonstige Straßenverk	01.01.1900			739,86					739,86
	1/0020004/00136	Grundstück Nr. 172/6, KG-Nr. 14109, Sonstige Straßenverk	01.01.1900			19,38					19,38
	1/0020004/00137	Grundstück Nr. 172/7, KG-Nr. 14109, Sonstige Straßenverk	01.01.1900			34,20					34,20
	1/0020004/00138	Grundstück Nr. 172/9, KG-Nr. 14109, Sonstige Straßenverk	01.01.1900			104,31					104,31

MVAG	Ansatz Konto	Bezeichnung	Inbetrieb- nahme	RND	ND	Buchwert 31.12.2023	Zugänge/ + Umbuchungen -	Abgänge/ -	Wertaufholung+/ Wertminderung-	Abschreibung	Buchwert 31.12.2024
	1/0020004/00139	Grundstück Nr. 173, KG-Nr. 14109, Sonstige Straßenverke	01.01.1900			591,09					591,09
	1/0020004/00140	Grundstück Nr. 177, KG-Nr. 14109, Sonstige Straßenverke	01.01.1900			386,46					386,46
	1/0020004/00141	Grundstück Nr. 178, KG-Nr. 14109, Sonstige Straßenverke	01.01.1900			100,32					100,32
	1/0020004/00142	Grundstück Nr. 48/10, KG-Nr. 14109, Sonstige Straßenverke	01.01.1900			149,34					149,34
	1/0020004/00144	Grundstück Nr. 48/4, KG-Nr. 14109, Sonstige Straßenverke	01.01.1900			114,00					114,00
	1/0020004/00145	Grundstück Nr. 48/41, KG-Nr. 14109, Sonstige Straßenverke	01.01.1900			2.015,52					2.015,52
	1/0020004/00146	Grundstück Nr. 48/42, KG-Nr. 14109, Sonstige Straßenverke	01.01.1900			325,47					325,47
	1/0020004/00147	Grundstück Nr. 48/43, KG-Nr. 14109, Sonstige Straßenverke	01.01.1900			691,41					691,41
	1/0020004/00148	Grundstück Nr. 48/58, KG-Nr. 14109, Sonstige Straßenverke	01.01.1900			677,16					677,16
	1/0020004/00149	Grundstück Nr. 74/4, KG-Nr. 14109, Sonstige Straßenverke	01.01.1900			15,96					15,96
	1/0020004/00153	Grundstück Nr. 189/1, KG-Nr. 14133, Sonstige Straßenverke	01.01.1900			1.159,95					1.159,95
	1/0020004/00156	Grundstück Nr. 252/2, KG-Nr. 14133, Sonstige Straßenverke	01.01.1900			237,69					237,69
	1/0020004/00157	Grundstück Nr. 258/2, KG-Nr. 14133, Sonstige Straßenverke	01.01.1900			245,67					245,67
	1/0020004/00160	Grundstück Nr. 329/4, KG-Nr. 14133, Sonstige Straßenverke	01.01.1900			67,83					67,83
	1/0020004/00166	Grundstück Nr. 342/3, KG-Nr. 14133, Sonstige Verkehrsrar	01.01.1900			168,15					168,15
	1/0020004/00168	Grundstück Nr. 350/8, KG-Nr. 14133, Sonstige Straßenverke	01.01.1900			16,53					16,53
	1/0020004/00172	Grundstück Nr. 371, KG-Nr. 14133, Sonstige Straßenverke	01.01.1900			4.353,60					4.353,60
	1/0020004/00173	Grundstück Nr. 372/1, KG-Nr. 14133, Sonstige Straßenverke	01.01.1900			1.379,40					1.379,40
	1/0020004/00174	Grundstück Nr. 372/10, KG-Nr. 14133, Sonstige Straßenvenve	01.01.1900			437,76					437,76
	1/0020004/00175	Grundstück Nr. 372/12, KG-Nr. 14133, Sonstige Straßenvenve	01.01.1900			837,90					837,90
	1/0020004/00176	Grundstück Nr. 372/13, KG-Nr. 14133, Sonstige Straßenvenve	01.01.1900			19,38					19,38
	1/0020004/00177	Grundstück Nr. 372/2, KG-Nr. 14133, Sonstige Straßenverke	01.01.1900			1.279,08					1.279,08
	1/0020004/00178	Grundstück Nr. 372/4, KG-Nr. 14133, Sonstige Straßenverke	01.01.1900			551,76					551,76
	1/0020004/00179	Grundstück Nr. 372/7, KG-Nr. 14133, Sonstige Straßenverke	01.01.1900			348,27					348,27
	1/0020004/00180	Grundstück Nr. 372/8, KG-Nr. 14133, Sonstige Straßenverke	01.01.1900			836,76					836,76
	1/0020004/00181	Grundstück Nr. 372/9, KG-Nr. 14133, Sonstige Straßenverke	01.01.1900			176,13					176,13
	1/0020004/00182	Grundstück Nr. 373, KG-Nr. 14133, Sonstige Straßenverke	01.01.1900			3.247,29					3.247,29
	1/0020004/00183	Grundstück Nr. 383, KG-Nr. 14133, Sonstige Straßenverke	01.01.1900			402,42					402,42
	1/0020004/00184	Grundstück Nr. 1009, KG-Nr. 14134, Sonstige Straßenverke	01.01.1900			1.232,34					1.232,34
	1/0020004/00185	Grundstück Nr. 1015, KG-Nr. 14134, Sonstige Straßenverke	01.01.1900			5.379,66					5.379,66
	1/0020004/00186	Grundstück Nr. 1016, KG-Nr. 14134, Sonstige Straßenverke	01.01.1900			539,22					539,22
	1/0020004/00187	Grundstück Nr. 1018, KG-Nr. 14134, Sonstige Straßenverke	01.01.1900			521,55					521,55
	1/0020004/00188	Grundstück Nr. 1019/2, KG-Nr. 14134, Sonstige Straßenvenve	01.01.1900			11.263,77					11.263,77
	1/0020004/00189	Grundstück Nr. 1020, KG-Nr. 14134, Sonstige Straßenverke	01.01.1900			525,54					525,54
	1/0020004/00190	Grundstück Nr. 1021/1, KG-Nr. 14134, Sonstige Straßenvenve	01.01.1900			1.028,85					1.028,85
	1/0020004/00191	Grundstück Nr. 1021/2, KG-Nr. 14134, Sonstige Straßenvenve	01.01.1900			25,08					25,08
	1/0020004/00192	Grundstück Nr. 1021/3, KG-Nr. 14134, Sonstige Straßenvenve	01.01.1900			7,98					7,98
	1/0020004/00193	Grundstück Nr. 1021/4, KG-Nr. 14134, Sonstige Straßenvenve	01.01.1900			338,58					338,58
	1/0020004/00194	Grundstück Nr. 1022/10, KG-Nr. 14134, Sonstige Straßenv	01.01.1900			87,21					87,21

MVAG	Ansatz Konto	Bezeichnung	Inbetrieb- nahme	RND	ND	Buchwert 31.12.2023	Zugänge/ + Umbuchungen -	Abgänge/	Wertaufholung+/ Wertminderung-	Abschreibung	Buchwert 31.12.2024
	1/0020004/00195	Grundstück Nr. 1022/11, KG-Nr. 14134, Sonstige Straßenv	01.01.1900			244,53					244,53
	1/0020004/00197	Grundstück Nr. 1022/3, KG-Nr. 14134, Sonstige Straßenv	01.01.1900			91,77					91,77
	1/0020004/00198	Grundstück Nr. 1022/4, KG-Nr. 14134, Sonstige Straßenv	01.01.1900			42,18					42,18
	1/0020004/00199	Grundstück Nr. 1022/5, KG-Nr. 14134, Sonstige Straßenv	01.01.1900			492,48			43,32		535,80
	1/0020004/00200	Grundstück Nr. 1022/6, KG-Nr. 14134, Sonstige Straßenv	01.01.1900			305,52					305,52
	1/0020004/00201	Grundstück Nr. 1022/7, KG-Nr. 14134, Sonstige Straßenv	01.01.1900			986,10					986,10
	1/0020004/00202	Grundstück Nr. 1022/8, KG-Nr. 14134, Sonstige Straßenv	01.01.1900			261,63					261,63
	1/0020004/00203	Grundstück Nr. 1022/9, KG-Nr. 14134, Sonstige Straßenv	01.01.1900			503,88					503,88
	1/0020004/00204	Grundstück Nr. 1023/2, KG-Nr. 14134, Sonstige Straßenv	01.01.1900			399,00					399,00
	1/0020004/00205	Grundstück Nr. 1024, KG-Nr. 14134, Sonstige Straßenverk	01.01.1900			1.410,75					1.410,75
	1/0020004/00206	Grundstück Nr. 1025/1, KG-Nr. 14134, Sonstige Straßenv	01.01.1900			1.678,65					1.678,65
	1/0020004/00207	Grundstück Nr. 1025/2, KG-Nr. 14134, Sonstige Straßenv	01.01.1900			1.567,50					1.567,50
	1/0020004/00208	Grundstück Nr. 1025/3, KG-Nr. 14134, Sonstige Straßenv	01.01.1900			707,94					707,94
	1/0020004/00209	Grundstück Nr. 1026/1, KG-Nr. 14134, Sonstige Straßenv	01.01.1900			2.166,00					2.166,00
	1/0020004/00210	Grundstück Nr. 1026/2, KG-Nr. 14134, Sonstige Straßenv	01.01.1900			228,57					228,57
	1/0020004/00211	Grundstück Nr. 1027/2, KG-Nr. 14134, Sonstige Straßenv	01.01.1900			429,78					429,78
	1/0020004/00212	Grundstück Nr. 1027/3, KG-Nr. 14134, Sonstige Straßenv	01.01.1900			3.027,27					3.027,27
	1/0020004/00213	Grundstück Nr. 1027/4, KG-Nr. 14134, Sonstige Straßenv	01.01.1900			23,94					23,94
	1/0020004/00214	Grundstück Nr. 1028/2, KG-Nr. 14134, Sonstige Straßenv	01.01.1900			1.182,75					1.182,75
	1/0020004/00215	Grundstück Nr. 1029/2, KG-Nr. 14134, Sonstige Straßenv	01.01.1900			999,21					999,21
	1/0020004/00216	Grundstück Nr. 1030/2, KG-Nr. 14134, Sonstige Straßenv	01.01.1900			2.579,82					2.579,82
	1/0020004/00217	Grundstück Nr. 1030/3, KG-Nr. 14134, Sonstige Straßenv	01.01.1900			364,23					364,23
	1/0020004/00218	Grundstück Nr. 1031, KG-Nr. 14134, Sonstige Straßenverk	01.01.1900			5.411,58			1,14		5.412,72
	1/0020004/00219	Grundstück Nr. 1037, KG-Nr. 14134, Sonstige Straßenverk	01.01.1900			276,45					276,45
	1/0020004/00225	Grundstück Nr. 1050/2, KG-Nr. 14134, Sonstige Straßenv	01.01.1900			83,79					83,79
	1/0020004/00227	Grundstück Nr. 1051/3, KG-Nr. 14134, Sonstige Straßenv	01.01.1900			28,50					28,50
	1/0020004/00229	Grundstück Nr. 1066, KG-Nr. 14134, Sonstige Straßenverk	01.01.1900			775,20					775,20
	1/0020004/00230	Grundstück Nr. 1069, KG-Nr. 14134, Sonstige Straßenverk	01.01.1900			1.494,54					1.494,54
	1/0020004/00232	Grundstück Nr. 1076, KG-Nr. 14134, Sonstige Straßenverk	01.01.1900			197,22					197,22
	1/0020004/00233	Grundstück Nr. 1078, KG-Nr. 14134, Sonstige Straßenverk	01.01.1900			161,88					161,88
	1/0020004/00234	Grundstück Nr. 1081, KG-Nr. 14134, Sonstige Straßenverk	01.01.1900			947,91					947,91
	1/0020004/00246	Grundstück Nr. 284/3, KG-Nr. 14134, Sonstige Straßenverk	01.01.1900			110,58					110,58
	1/0020004/00247	Grundstück Nr. 295/2, KG-Nr. 14134, Sonstige Straßenverk	01.01.1900			254,22					254,22
	1/0020004/00250	Grundstück Nr. 338/23, KG-Nr. 14134, Sonstige Straßenv	01.01.1900			196,65					196,65
	1/0020004/00253	Grundstück Nr. 338/25, KG-Nr. 14134, Sonstige Straßenv	01.01.1900			664,62					664,62
	1/0020004/00255	Grundstück Nr. 401/2, KG-Nr. 14134, Sonstige Straßenverk	01.01.1900			710,79					710,79
	1/0020004/00259	Grundstück Nr. 429/5, KG-Nr. 14134, Sonstige Straßenverk	01.01.1900			2.033,19					2.033,19
	1/0020004/00267	Grundstück Nr. 455/2, KG-Nr. 14134, Sonstige Straßenverk	01.01.1900			182,97					182,97
	1/0020004/00269	Grundstück Nr. 457/4, KG-Nr. 14134, Sonstige Straßenverk	01.01.1900			1.926,03					1.926,03

MVAG	Ansatz Konto	Bezeichnung	Inbetrieb- nahme	RND	ND	Buchwert 31.12.2023	Zugänge/ + Umbuchungen -	Abgänge/	Wertaufholung+/ Wertminderung-	Abschreibung	Buchwert 31.12.2024
	1/0020004/00270	Grundstück Nr. 457/6, KG-Nr. 14134, Sonstige, SchulstraÙe	01.01.1900			267,33					267,33
	1/0020004/00272	Grundstück Nr. 477/2, KG-Nr. 14134, Sonstige Straßenverke	01.01.1900			46,74					46,74
	1/0020004/00273	Grundstück Nr. 485/1, KG-Nr. 14134, Sonstige Straßenverke	01.01.1900			1.069,32					1.069,32
	1/0020004/00277	Grundstück Nr. 487, KG-Nr. 14134, Sonstige Straßenverke	01.01.1900			606,48					606,48
	1/0020004/00282	Grundstück Nr. 524/3, KG-Nr. 14134, Sonstige Straßenverke	01.01.1900			1.975,62					1.975,62
	1/0020004/00283	Grundstück Nr. 524/4, KG-Nr. 14134, Sonstige Straßenverke	01.01.1900			230,28					230,28
	1/0020004/00288	Grundstück Nr. 593/1, KG-Nr. 14134, Sonstige Straßenverke	01.01.1900			891,48					891,48
	1/0020004/00294	Grundstück Nr. 609/3, KG-Nr. 14134, Sonstige Straßenverke	01.01.1900			378,48					378,48
	1/0020004/00299	Grundstück Nr. 825/3, KG-Nr. 14134, Sonstige Straßenverke	01.01.1900			59,28					59,28
	1/0020004/00304	Grundstück Nr. 1, KG-Nr. 14137, Sonstige Straßenverkehrs	01.01.1900			336,87					336,87
	1/0020004/00305	Grundstück Nr. 113/4, KG-Nr. 14137, Sonstige Straßenverke	01.01.1900			201,78					201,78
	1/0020004/00306	Grundstück Nr. 162/2, KG-Nr. 14137, Sonstige Straßenverke	01.01.1900			164,73					164,73
	1/0020004/00307	Grundstück Nr. 288/2, KG-Nr. 14137, Sonstige Straßenverke	01.01.1900			255,93			106,02		361,95
	1/0020004/00308	Grundstück Nr. 290/5, KG-Nr. 14137, Sonstige Straßenverke	01.01.1900			11,97					11,97
	1/0020004/00309	Grundstück Nr. 4/4, KG-Nr. 14137, Sonstige Straßenverke	01.01.1900			130,53					130,53
	1/0020004/00310	Grundstück Nr. 788/1, KG-Nr. 14137, Sonstige Straßenverke	01.01.1900			3.682,77					3.682,77
	1/0020004/00311	Grundstück Nr. 788/2, KG-Nr. 14137, Sonstige Straßenverke	01.01.1900			713,64					713,64
	1/0020004/00312	Grundstück Nr. 789, KG-Nr. 14137, Sonstige Straßenverke	01.01.1900			3.107,07					3.107,07
	1/0020004/00313	Grundstück Nr. 790, KG-Nr. 14137, Sonstige Straßenverke	01.01.1900			602,49					602,49
	1/0020004/00315	Grundstück Nr. 792/1, KG-Nr. 14137, Sonstige Straßenverke	01.01.1900			1.111,50					1.111,50
	1/0020004/00317	Grundstück Nr. 792/3, KG-Nr. 14137, Sonstige Straßenverke	01.01.1900			4.541,19					4.541,19
	1/0020004/00318	Grundstück Nr. 793, KG-Nr. 14137, Sonstige Straßenverke	01.01.1900			393,30					393,30
	1/0020004/00319	Grundstück Nr. 794/1, KG-Nr. 14137, Sonstige Straßenverke	01.01.1900			283,29					283,29
	1/0020004/00320	Grundstück Nr. 795, KG-Nr. 14137, Sonstige Straßenverke	01.01.1900			869,25					869,25
	1/0020004/00321	Grundstück Nr. 796, KG-Nr. 14137, Sonstige Straßenverke	01.01.1900			691,98					691,98
	1/0020004/00322	Grundstück Nr. 797/1, KG-Nr. 14137, Sonstige Straßenverke	01.01.1900			918,84					918,84
	1/0020004/00323	Grundstück Nr. 797/2, KG-Nr. 14137, Sonstige Straßenverke	01.01.1900			961,59					961,59
	1/0020004/00324	Grundstück Nr. 799, KG-Nr. 14137, Sonstige Straßenverke	01.01.1900			486,78					486,78
	1/0020004/00325	Grundstück Nr. 800, KG-Nr. 14137, Sonstige Straßenverke	01.01.1900			1.540,14					1.540,14
	1/0020004/00326	Grundstück Nr. 801, KG-Nr. 14137, Sonstige Straßenverke	01.01.1900			258,21					258,21
	1/0020004/00327	Grundstück Nr. 818, KG-Nr. 14137, Sonstige Straßenverke	01.01.1900			1.743,63					1.743,63
	1/0020004/00328	Grundstück Nr. 819, KG-Nr. 14137, Sonstige Straßenverke	01.01.1900			193,23					193,23
	1/0020004/00329	Grundstück Nr. 138/2, KG-Nr. 14139, Sonstige Straßenverke	01.01.1900			130,53					130,53
	1/0020004/00330	Grundstück Nr. 146/5, KG-Nr. 14139, Sonstige Straßenverke	01.01.1900			228,00					228,00
	1/0020004/00333	Grundstück Nr. 148/3, KG-Nr. 14139, Sonstige Straßenverke	01.01.1900			209,19					209,19
	1/0020004/00334	Grundstück Nr. 156/2, KG-Nr. 14139, Sonstige Straßenverke	01.01.1900			255,36					255,36
	1/0020004/00336	Grundstück Nr. 243/3, KG-Nr. 14139, Sonstige Straßenverke	01.01.1900			980,97			16,53		997,50
	1/0020004/00337	Grundstück Nr. 263/1, KG-Nr. 14139, Sonstige Straßenverke	01.01.1900			116,28					116,28
	1/0020004/00338	Grundstück Nr. 275/4, KG-Nr. 14139, Sonstige Straßenverke	01.01.1900			112,86					112,86

MVAG	Ansatz Konto	Bezeichnung	Inbetrieb- nahme	RND	ND	Buchwert 31.12.2023	Zugänge/ + Umbuchungen -	Abgänge/	Wertaufholung+/ Wertminderung-	Abschreibung	Buchwert 31.12.2024
	1/0020004/00339	Grundstück Nr. 298/2, KG-Nr. 14139, Sonstige Straßenverl	01.01.1900			509,58					509,58
	1/0020004/00340	Grundstück Nr. 299, KG-Nr. 14139, Sonstige Straßenverke	01.01.1900			510,15					510,15
	1/0020004/00341	Grundstück Nr. 300/2, KG-Nr. 14139, Sonstige Straßenverl	01.01.1900			488,49					488,49
	1/0020004/00342	Grundstück Nr. 301/1, KG-Nr. 14139, Sonstige Straßenverl	01.01.1900			731,31					731,31
	1/0020004/00343	Grundstück Nr. 301/2, KG-Nr. 14139, Sonstige Straßenverl	01.01.1900			2.791,86					2.791,86
	1/0020004/00344	Grundstück Nr. 301/3, KG-Nr. 14139, Sonstige Straßenverl	01.01.1900			2.476,08					2.476,08
	1/0020004/00345	Grundstück Nr. 303/3, KG-Nr. 14139, Sonstige Straßenverl	01.01.1900			46,17					46,17
	1/0020004/00346	Grundstück Nr. 304/1, KG-Nr. 14139, Sonstige Straßenverl	01.01.1900			3.029,55					3.029,55
	1/0020004/00347	Grundstück Nr. 304/2, KG-Nr. 14139, Sonstige Straßenverl	01.01.1900			1.546,98					1.546,98
	1/0020004/00348	Grundstück Nr. 304/3, KG-Nr. 14139, Sonstige Straßenverl	01.01.1900			350,55					350,55
	1/0020004/00350	Grundstück Nr. 305, KG-Nr. 14139, Sonstige Straßenverke	01.01.1900			1.068,18					1.068,18
	1/0020004/00351	Grundstück Nr. 306, KG-Nr. 14139, Sonstige, Mampasberg	01.01.1900			168,15					168,15
	1/0020004/00353	Grundstück Nr. 191/10, KG-Nr. 14170, Sonstige Straßenve	01.01.1900			2.087,34					2.087,34
	1/0020004/00354	Grundstück Nr. 191/2, KG-Nr. 14170, Sonstige Straßenverl	01.01.1900			687,42					687,42
	1/0020004/00356	Grundstück Nr. 191/5, KG-Nr. 14170, Sonstige Straßenverl	01.01.1900			1.874,73					1.874,73
	1/0020004/00357	Grundstück Nr. 191/8, KG-Nr. 14170, Sonstige Straßenverl	01.01.1900			335,73					335,73
	1/0020004/00358	Grundstück Nr. 192/1, KG-Nr. 14170, Sonstige Straßenverl	01.01.1900			558,60					558,60
	1/0020004/00359	Grundstück Nr. 192/2, KG-Nr. 14170, Sonstige Straßenverl	01.01.1900			180,12					180,12
	1/0020004/00360	Grundstück Nr. 194/1, KG-Nr. 14170, Sonstige Straßenverl	01.01.1900			6.385,14					6.385,14
	1/0020004/00361	Grundstück Nr. 194/2, KG-Nr. 14170, Sonstige Straßenverl	01.01.1900			377,34					377,34
	1/0020004/00362	Grundstück Nr. 194/3, KG-Nr. 14170, Sonstige Straßenverl	01.01.1900			440,04					440,04
	1/0020004/00363	Grundstück Nr. 195/2, KG-Nr. 14170, Sonstige, Weitenegg	01.01.1900			132,24					132,24
	1/0020004/00365	Grundstück Nr. 196, KG-Nr. 14170, Sonstige Straßenverke	01.01.1900			182,40					182,40
	1/0020004/00367	Grundstück Nr. 204, KG-Nr. 14170, Sonstige Straßenverke	01.01.1900			857,85					857,85
	1/0020004/00368	Grundstück 333/6, KG Nr. 14133, 204 m2, Wurzer	24.01.2022			116,28					116,28
	1/0020004/00369	Grundstück Nr. 338/28, KG 14134 Straßenverkehrsanlage	31.12.2022			47,88					47,88
	1/0020004/00370	Grundstück Nr. 589/6, KG-Nr. 14134, Sonstige Straßenverl	10.04.2024						340,86		340,86
	1/0030001/00143	Grundstück Nr. 48/13, KG-Nr. 14109, Gärten Gärten, 161,0	01.01.1900			4.250,40					4.250,40
	1/0030001/00151	Grundstück Nr. .4, KG-Nr. 14133, Bauflächen, Lehen-Kirch	01.01.1900			5.438,40					5.438,40
	1/0030001/00152	Grundstück Nr. 116/2, KG-Nr. 14133, landwirtschaftlich ger	01.01.1900			173,85					173,85
	1/0030001/00163	Grundstück Nr. 330/2, KG-Nr. 14133, Gärten, Lehen-Haupt	01.01.1900			13.675,20					13.675,20
	1/0030001/00167	Grundstück Nr. 343/7, KG-Nr. 14133, Gärten Gärten, 23,00	01.01.1900			607,20					607,20
	1/0030001/00169	Grundstück Nr. 353/2, KG-Nr. 14133, Bauflächen Gärten, 1	01.01.1900			4.461,60					4.461,60
	1/0030001/00170	Grundstück Nr. 361/1, KG-Nr. 14133, landwirtschaftlich ger	01.01.1900			461,70					461,70
	1/0030001/00196	Grundstück Nr. 1022/3, KG-Nr. 14134, Bauflächen Äcker, V	01.01.1900			39,90					39,90
	1/0030001/00221	Grundstück Nr. 1046, KG-Nr. 14134, landwirtschaftlich geni	01.01.1900			16.495,80					16.495,80
	1/0030001/00231	Grundstück Nr. 1072, KG-Nr. 14134, landwirtschaftlich geni	01.01.1900			14.292,75					14.292,75
	1/0030001/00236	Grundstück Nr. 164/1, KG-Nr. 14134, landwirtschaftlich ger	01.01.1900			17.031,60					17.031,60
	1/0030001/00237	Grundstück Nr. 164/3, KG-Nr. 14134, landwirtschaftlich ger	01.01.1900			555,75					555,75

MVAG	Ansatz Konto	Bezeichnung	Inbetrieb- nahme	RND	ND	Buchwert 31.12.2023	Zugänge/ + Umbuchungen -	Abgänge/ -	Wertaufholung+/ Wertminderung-	Abschreibung	Buchwert 31.12.2024
	1/0030001/00239	Grundstück Nr. 165/3, KG-Nr. 14134, landwirtschaftlich ger	01.01.1900			13.303,80					13.303,80
	1/0030001/00244	Grundstück Nr. 180/2, KG-Nr. 14134, landwirtschaftlich ger	01.01.1900			2.667,60					2.667,60
	1/0030001/00254	Grundstück Nr. 338/26, KG-Nr. 14134, landwirtschaftlich ge	01.01.1900			10.775,85					10.775,85
	1/0030001/00256	Grundstück Nr. 429/1, KG-Nr. 14134, landwirtschaftlich ger	01.01.1900			2.545,05					2.545,05
	1/0030001/00257	Grundstück Nr. 429/10, KG-Nr. 14134, Gärten Gärten, 900,	01.01.1900			23.760,00					23.760,00
	1/0030001/00258	Grundstück Nr. 429/14, KG-Nr. 14134, landwirtschaftlich ge	01.01.1900			367,65					367,65
	1/0030001/00261	Grundstück Nr. 430, KG-Nr. 14134, landwirtschaftlich genui	01.01.1900			4.049,85					4.049,85
	1/0030001/00263	Grundstück Nr. 431/3, KG-Nr. 14134, Gärten Gärten, 232,0	01.01.1900			6.124,80					6.124,80
	1/0030001/00264	Grundstück Nr. 434/25, KG-Nr. 14134, Gärten Gärten, 204,	01.01.1900			465,12					465,12
	1/0030001/00266	Grundstück Nr. 434/3, KG-Nr. 14134, Gärten, Hauptstraße	01.01.1900			60.799,20					60.799,20
	1/0030001/00268	Grundstück Nr. 455/3, KG-Nr. 14134, Gärten Gärten, 133,0	01.01.1900			3.511,20					3.511,20
	1/0030001/00271	Grundstück Nr. 477/2, KG-Nr. 14134, Gärten Gärten, 386,0	01.01.1900			10.190,40					10.190,40
	1/0030001/00274	Grundstück Nr. 486/1, KG-Nr. 14134, Gärten Gärten, 112,0	01.01.1900			2.956,80					2.956,80
	1/0030001/00276	Grundstück Nr. 486/5, KG-Nr. 14134, Gärten, Hauptstraße	01.01.1900			9.372,00					9.372,00
	1/0030001/00279	Grundstück Nr. 493/1, KG-Nr. 14134, landwirtschaftlich ger	01.01.1900			2.690,40					2.690,40
	1/0030001/00281	Grundstück Nr. 524/3, KG-Nr. 14134, landwirtschaftlich ger	01.01.1900			24.809,25					24.809,25
	1/0030001/00284	Grundstück Nr. 524/5, KG-Nr. 14134, landwirtschaftlich ger	01.01.1900			3.787,65					3.787,65
	1/0030001/00285	Grundstück Nr. 564, KG-Nr. 14134, landwirtschaftlich genui	01.01.1900			390,45					390,45
	1/0030001/00286	Grundstück Nr. 585/1, KG-Nr. 14134, landwirtschaftlich ger	01.01.1900			34.881,00					34.881,00
	1/0030001/00287	Grundstück Nr. 587/2, KG-Nr. 14134, Gärten Gärten, 453,0	01.01.1900			11.959,20					11.959,20
	1/0030001/00289	Grundstück Nr. 593/3, KG-Nr. 14134, Gärten Gärten, 44,00	01.01.1900			1.161,60					1.161,60
	1/0030001/00291	Grundstück Nr. 593/6, KG-Nr. 14134, Gärten, Berggasse 2	01.01.1900			20.961,60					20.961,60
	1/0030001/00293	Grundstück Nr. 593/7, KG-Nr. 14134, Gärten, Hauptstraße	01.01.1900			400,75					400,75
	1/0030001/00296	Grundstück Nr. 653, KG-Nr. 14134, landwirtschaftlich genui	01.01.1900			2.610,60					2.610,60
	1/0030001/00298	Grundstück Nr. 681, KG-Nr. 14134, landwirtschaftlich genui	01.01.1900			9.020,25					9.020,25
	1/0030001/00300	Grundstück Nr. 836/2, KG-Nr. 14134, landwirtschaftlich ger	01.01.1900			273,60					273,60
	1/0030001/00303	Grundstück Nr. 836/4, KG-Nr. 14134, landwirtschaftlich ger	01.01.1900			1.764,15					1.764,15
	1/0030001/00314	Grundstück Nr. 791/2, KG-Nr. 14137, landwirtschaftlich ger	01.01.1900			1.105,80					1.105,80
	1/0030001/00316	Grundstück Nr. 792/2, KG-Nr. 14137, landwirtschaftlich ger	01.01.1900			857,85					857,85
	1/0030001/00332	Grundstück Nr. 148/2, KG-Nr. 14139, landwirtschaftlich ger	01.01.1900			510,15					510,15
	1/0030001/00355	Grundstück Nr. 191/3, KG-Nr. 14170, landwirtschaftlich ger	01.01.1900			279,30					279,30
	1/0030001/00366	Grundstück Nr. 200, KG-Nr. 14170, landwirtschaftlich genui	01.01.1900			6.064,80					6.064,80
	1/0030001/00367	Grundstück Nr. 192, KG Ebersdorf Übernahme öffentl. Gut	01.02.2024			148,20					148,20
	1/0030002/00171	Grundstück Nr. 361/3, KG-Nr. 14133, Wald Wälder, 100,00	01.01.1900			142,50					142,50
	1/0030002/00224	Grundstück Nr. 1048, KG-Nr. 14134, Wald, Schlossstraße	01.01.1900			320,63					320,63
	1/0030002/00228	Grundstück Nr. 1060, KG-Nr. 14134, Wald Wälder, 192,00	01.01.1900			273,60					273,60
	1/0030002/00241	Grundstück Nr. 172/1, KG-Nr. 14134, Wald Wälder, 2.616,0	01.01.1900			3.727,80					3.727,80
	1/0030002/00242	Grundstück Nr. 172/3, KG-Nr. 14134, Wald Wälder, 2.232,0	01.01.1900			3.180,60					3.180,60
	1/0030002/00243	Grundstück Nr. 175, KG-Nr. 14134, Wald Wälder, 346,00	01.01.1900			493,05					493,05

MVAG	Ansatz Konto	Bezeichnung	Inbetrieb- nahme	RND	ND	Buchwert 31.12.2023	Zugänge/ + Umbuchungen	Abgänge/ -	Wertaufholung+/ Wertminderung-	Abschreibung	Buchwert 31.12.2024
	1/0030002/00245	Grundstück Nr. 26/4, KG-Nr. 14134, Wald Wald (ohne Spe: 01.01.1900				1.647,30					1.647,30
	1/0030002/00301	Grundstück Nr. 836/2, KG-Nr. 14134, Wald Wälder, 740,00 01.01.1900				1.054,50					1.054,50
	842000	Waldbesitz (soweit nicht bei 866)				15.120,00	0,00	0,00	0,00	0,00	15.120,00
	1/0030002/00400	Anteil Agrarwald 15120 m²	01.01.1900			15.120,00					15.120,00
	850000	Betriebe der Wasserversorgung				14.780,56	0,00	0,00	0,00	0,00	14.780,56
	1/0010001/00080	Grundstück 1/1, 1/4, 1/5 KG Pömling	01.07.1991			14.780,56					14.780,56
1022	Gebäude und Bauten					4.119.449,90	670.457,39	0,00	0,00	116.977,44	4.672.929,85
	010000	Zentralamt				0,00	0,00	0,00	0,00	0,00	0,00
	2/0060001/00005	Gebäude (Baurechtsvertrag GWSG)	01.01.1900	50,0	50,0						
	164000	Förderung d. Brandbek. u.Brandverh.				437.802,94	619.730,86	0,00	0,00	10.986,88	1.046.546,92
	2/0060001/00012	FF Haus Lehen	01.08.2018	43,5	50,0	370.793,70				8.332,44	362.461,26
	2/0060001/00016	FF Haus Leiben Neubau	31.12.2099	50,0	50,0	45.773,76	619.730,86				665.504,62
	2/0060001/00006	FF Haus Leiben	01.01.1982	7,0	50,0	21.235,48				2.654,44	18.581,04
	164600	FF Lehen PV-Anlage				21.044,18	0,00	0,00	0,00	1.503,16	19.541,02
	2/0120001/00008	Photovoltaikanlage FF Lehen	21.03.2023	13,0	15,0	21.044,18				1.503,16	19.541,02
	164800	Förderung der Brandbekämpfung und Brandverhütung				0,00	21.848,02	0,00	0,00	1.456,53	20.391,49
	2/0120001/00010	Photovoltaikanlage FF Haus Leiben alt	15.05.2024	14,0	15,0		21.848,02			1.456,53	20.391,49
	211000	Volksschule				590.175,01	0,00	0,00	0,00	22.270,76	567.904,25
	2/0060001/00007	Volksschule	01.07.2000	25,5	50,0	590.175,01				22.270,76	567.904,25
	240000	Kindergärten				0,00	28.878,51	0,00	0,00	1.925,23	26.953,28
	3/0120001/00002	Photovoltaikanlage Kindergarten Erweiterung	01.01.2024	14,0	15,0		28.878,51			1.925,23	26.953,28
	240200	Kindergarten/TBE				1.910.903,32	0,00	0,00	0,00	41.094,70	1.869.808,62
	3/0060001/00001	Kindergarten inkl. TBE	17.08.2020	45,5	50,0	1.910.903,32				41.094,70	1.869.808,62
	240600	Photovoltaik Kindergarten				10.416,42	0,00	0,00	0,00	868,04	9.548,38
	2/0120001/00001	Photovoltaikanlage Kindergarten	16.12.2020	11,0	15,0	10.416,42				868,04	9.548,38
	269000	Sportanlagen Maßnahmen				546.857,79	0,00	0,00	0,00	11.760,38	535.097,41
	2/0060001/00001	Neubau Sportgebäude	09.09.2020	45,5	50,0	546.857,79				11.760,38	535.097,41
	3/0060001/00007	Clubhaus TC	01.01.1980	0,0	0,0						
	269010	Photovoltaikanlage SV Leiben				19.874,07	0,00	0,00	0,00	1.656,17	18.217,90
	2/0120001/00003	Photovoltaikanlage SV Leiben	16.03.2021	11,0	15,0	19.874,07				1.656,17	18.217,90
	381000	Maßnahmen der Kulturpflege				52.266,30	0,00	0,00	0,00	3.372,02	48.894,28
	3/0060001/00008	Schloss Leiben	30.10.1989	14,5	50,0	33.973,11				2.191,81	31.781,30

MVAG	Ansatz Konto	Bezeichnung	Inbetrieb- nahme	RND	ND	Buchwert 31.12.2023	Zugänge/ + Umbuchungen -	Abgänge/ -	Wertaufholung+/ Wertminderung-	Abschreibung	Buchwert 31.12.2024
	3/0060001/00009	Meierhof	30.10.1989	14,5	50,0	18.293,19				1.180,21	17.112,98
	680000	Post- und Telekommunikationsdienste				12.427,36	0,00	0,00	0,00	707,74	11.719,62
	2/0070002/00001	Buswartehäuschen Urfahr	01.01.1990	0,0	10,0						
	2/0070002/00002	Buswartehäuschen Ebersdorf	01.01.1990	0,0	10,0						
	2/0070002/00003	Buswartehäuschen Leiben	01.01.1990	0,0	20,0						
	2/0070002/00004	Buswartehäuschen Weiteneegg	01.01.1990	0,0	20,0						
	2/0070002/00005	Buswartehäuschen Lehen	31.08.2019	14,5	20,0	3.441,00				222,00	3.219,00
	2/0070002/00006	Buswartehäuschen Kaumberg	21.10.2022	17,5	20,0	4.493,18				242,87	4.250,31
	2/0070002/00007	Buswartehäuschen Neu-Weinzierl	21.10.2022	17,5	20,0	4.493,18				242,87	4.250,31
	817000	Friedhöfe und Einsegnungshallen				25.361,01	0,00	0,00	0,00	2.280,16	23.080,85
	2/0060001/00010	Leichenhalle Leiben	01.01.1989	14,0	50,0	17.624,77				1.174,98	16.449,79
	2/0060001/00011	Leichenhalle Leiben alt	01.01.1900	0,0	50,0						
	2/0060001/00008	Leichenhalle Lehen	01.01.1981	6,0	50,0	7.736,24				1.105,18	6.631,06
	2/0060001/00009	Leichenhalle Lehen alt	01.01.1900	0,0	50,0						
	820000	Wirtschaftshöfe				234.440,92	0,00	0,00	0,00	7.104,27	227.336,65
	2/0060001/00004	Bauhof	01.01.2007	32,0	50,0	234.440,92				7.104,27	227.336,65
	853000	Betrieb f. Wohn- und Geschäftsgebäude				0,00	0,00	0,00	0,00	0,00	0,00
	2/0060001/00003	Wohnhaus Hauptstraße 46 - 1/13 Anteil	01.01.1966	0,0	50,0						
	853100	Betrieb f. Wohn- und Geschäftsgebäude				25.947,64	0,00	0,00	0,00	1.853,40	24.094,24
	3/0060001/00005	Buffet Weiteneegg	01.01.1988	13,0	50,0	25.947,64				1.853,40	24.094,24
	853200	Betrieb f. Wohn- und Geschäftsgebäude				231.932,94	0,00	0,00	0,00	8.138,00	223.794,94
	3/0060001/00006	Musikheim Lehen	01.09.2002	27,5	50,0	231.932,94				8.138,00	223.794,94
1023	Wasser- und Abwasserbauten und -anlagen					5.981.987,60	464.958,12	210.275,77	0,00	214.530,57	6.022.139,38
	850000	Betriebe der Wasserversorgung				1.085.276,31	144.264,65	63.636,76	0,00	53.194,65	1.112.709,55
	3/0460001/01145	WVA Altbestand Speicher	31.12.1965	0,0	33,0						
	3/0460001/01146	WVA Altbestand Brunnen	31.12.1965	0,0	33,0						
	3/0460001/01149	WVA BA 01 Speicher	21.08.1990	0,0	33,0						
	3/0460001/01151	WVA BA 01 Brunnen	21.08.1990	0,0	33,0						
	3/0460001/01157	WVA BA 06 Anlagen	30.04.2015	23,0	33,0	24.967,90				1.040,33	23.927,57
	3/0460001/01769	Brunnen Hofmühle neu	15.09.2022	30,5	33,0	86.283,84	4.348,34			2.810,94	87.821,24
	3/0460002/01158	WVA BA 06 Brunnen	30.04.2015	3,0	13,0	14.335,98				3.584,00	10.751,98
	3/0460002/01159	WVA BA 07 UV-Anlage	28.09.2012	0,5	13,0	3.225,58				2.150,39	1.075,19
	3/0460003/01144	WVA Altbestand	31.12.1965	0,0	33,0						
	3/0460003/01147	WVA BA 01	21.08.1990	0,0	33,0						
	3/0460003/01153	WVA BA 03	27.11.2007	15,5	33,0	164.497,49				9.969,54	154.527,95

MVAG	Ansatz Konto	Bezeichnung	Inbetrieb- nahme	RND	ND	Buchwert 31.12.2023	Zugänge/ + Umbuchungen -	Abgänge/ -	Wertaufholung+/ Wertminderung-	Abschreibung	Buchwert 31.12.2024
	3/0460003/01155	WVA BA 04	24.04.2012	20,0	33,0	284.189,17				13.532,82	270.656,35
	3/0460003/01156	WVA BA 06	30.04.2015	23,0	33,0	297.831,47				12.409,64	285.421,83
	3/0460003/01160	WVA BA 08	31.03.2017	25,0	33,0	135.010,01				5.192,69	129.817,32
	3/0460003/01784	WVA BA 10 Lehen	19.12.2019	27,5	33,0	16.038,95				562,77	15.476,18
	3/0460003/01788	Hydranten	22.06.2021	29,0	33,0	3.718,47	5.551,22			218,04	9.051,65
	3/0460003/01790	WVA Lehen Amthof	07.09.2021	29,5	33,0	15.345,01				503,12	14.841,89
	3/0460003/01791	WVA Hausanschlüsse 2021	13.09.2021	29,5	33,0	1.299,95				42,62	1.257,33
	3/0460003/01794	WVA Mampasberg-Kaumberg	07.03.2023	31,0	33,0	36.677,95	1.010,18			1.177,75	36.510,38
	3/0460003/01797	WVA BA 11 - neue Siedlung Turmstraße	31.12.2099	33,0	33,0		63.636,76	63.636,76			
	3/0460003/01798	WVA BA 11 Siedlungsgebiet Turmstraße	31.12.2099	32,0	33,0	1.854,54	69.718,15				71.572,69
	5/0460004/00001	Wassermähler	09.08.2001	0,0	20,0						
	850700	WVA BA 09				39.409,23	0,00	0,00	0,00	1.382,78	38.026,45
	3/0460003/01783	WVA BA 09 Coronablick	31.08.2019	27,5	33,0	39.409,23				1.382,78	38.026,45
	850800	WVA LEITUNGSKATASTER				42.134,08	1.675,80	837,90	0,00	4.481,72	38.490,26
	5/0430001/00002	WVA BA 14 Leitungskataster	31.12.2023	8,5	10,0	42.134,08	837,90			4.481,72	38.490,26
	5/0430001/00006	WVA Leitungskataster - Teil 2	31.12.2099	10,0	10,0		837,90	837,90			
	851000	Betriebe der Abwasserbeseitigung				4.525.559,44	317.180,43	145.801,11	0,00	138.945,02	4.557.993,74
	3/0450001/01113	ABA BA 01 samt Altbestand	01.01.1965	0,0	50,0						
	3/0450001/01114	ABA BA 02	31.12.1975	0,5	50,0	8.298,19				5.532,13	2.766,06
	3/0450001/01117	ABA BA 03	30.11.2004	29,5	50,0	991.358,20				32.503,55	958.854,65
	3/0450001/01121	ABA BA 05	26.11.2007	32,5	50,0	609.614,87				18.197,46	591.417,41
	3/0450001/01125	ABA BA 06 Trennung MW	28.05.2010	35,0	50,0	361.311,12				10.036,42	351.274,70
	3/0450001/01126	ABA BA 07	27.11.2006	31,5	50,0	57.538,65				1.770,42	55.768,23
	3/0450001/01127	ABA BA 08	30.09.2011	36,5	50,0	610.556,63				16.281,51	594.275,12
	3/0450001/01130	ABA BA 10	11.12.2014	39,5	50,0	801.288,45				19.784,90	781.503,55
	3/0450001/01131	ABA BA 13	15.02.2018	43,0	50,0	1.028.765,55				23.381,04	1.005.384,51
	3/0450001/01763	ABA Regenwasserkanal Feldgasse	01.07.2019	44,5	50,0	1.010,10				22,20	987,90
	3/0450001/01772	ABA neues Siedlungsgebiet Steinneckenweg	31.12.2099	50,0	50,0		5.230,47				5.230,47
	3/0450001/01773	ABA BA 17 - neues Siedlungsgebiet Turmstraße	31.12.2099	50,0	50,0		145.801,11	145.801,11			
	3/0450001/01774	ABA BA 17 Siedlungsgebiet Turmstraße	31.12.2099	49,0	50,0	5.570,89	166.148,85				171.719,74
	3/0450005/01119	ABA BA 03 Pumpwerk	30.11.2004	4,5	25,0	16.064,98				2.920,91	13.144,07
	3/0450005/01123	ABA BA 05 Pumpwerk	26.11.2007	7,5	25,0	13.562,63				1.595,60	11.967,03
	3/0450005/01128	ABA BA 08 Pumpwerk	30.09.2011	11,5	25,0	14.891,63				1.191,33	13.700,30
	3/0450006/01129	ABA BA 08 Pumpwerk maschinell	30.09.2011	0,0	13,0	5.727,55				5.727,55	
	851910	ABA BA 16				124.654,73	0,00	0,00	0,00	2.709,89	121.944,84
	3/0450001/01133	ABA BA 16 Coronablick	31.01.2020	45,0	50,0	124.654,73				2.709,89	121.944,84

MVAG	Ansatz Konto	Bezeichnung	Inbetrieb- nahme	RND	ND	Buchwert 31.12.2023	Zugänge/ + Umbuchungen	Abgänge/ -	Wertaufholung+/ Wertminderung-	Abschreibung	Buchwert 31.12.2024
	851920	ABA Auffahrt Ebersdorf				32.528,57	0,00	0,00	0,00	714,91	31.813,66
	3/0450001/01762	ABA Auffahrt Ebersdorf	01.09.2019	44,5	50,0	32.528,57				714,91	31.813,66
	851930	ABA BA 14 - Leitungskataster				132.425,24	1.837,24	0,00	0,00	13.101,60	121.160,88
	5/0430001/00001	ABA BA 14 Leitungskataster	31.12.2023	8,5	10,0	132.425,24				13.939,50	118.485,74
	5/0430001/00007	ABA Leitungskataster - Teil 2	31.12.2099	10,0	10,0		1.837,24			-837,90	2.675,14
1025	Technische Anlagen, Fahrzeuge und Maschinen					590.027,91	142.564,21	0,00	0,00	80.976,07	651.616,05
	164000	Förderung d. Brandbek. u.Brandverh.				503.293,25	68.661,24	0,00	0,00	50.117,27	521.837,22
	4/0150002/00010	MTF FF Lehen	31.12.2023	13,5	15,0	34.330,62	68.661,24			7.102,89	95.888,97
	4/0150002/00005	FF Leiben Mannschaftstransportfahrzeug	31.12.2019	4,5	10,0	53.992,04				9.816,73	44.175,31
	4/0150002/00007	HLF2 FF LEHEN	14.12.2021	11,5	15,0	414.970,59				33.197,65	381.772,94
	240100	Kindergärten				34.447,19	0,00	0,00	0,00	5.299,57	29.147,62
	5/0150002/00001	E-Mobil Kindertransport	15.12.2020	5,5	10,0	34.447,19				5.299,57	29.147,62
	820000	Wirtschaftshöfe				20.096,26	0,00	0,00	0,00	2.148,68	17.947,58
	4/0180001/00002	Firewall	11.05.2023	5,0	7,0	1.363,68				227,28	1.136,40
	4/0240001/00001	Auslegemulcher	20.07.2011	0,0	10,0						
	4/0240001/00004	Vibrationsstampfer	30.11.2018	3,5	10,0	2.043,23				454,05	1.589,18
	4/0240001/00006	Anbaukehrbürste	18.03.2021	6,0	10,0	1.051,84				150,26	901,58
	4/0240001/00007	Husqvarna Rasenmähertraktor	28.04.2023	8,0	10,0	8.610,53				956,73	7.653,80
	4/0270001/00001	Notstromaggregat	06.12.2023	18,5	20,0	7.026,98				360,36	6.666,62
	821000	Fuhrpark				18.319,20	0,00	0,00	0,00	18.319,20	0,00
	4/0150002/00001	ICB	01.01.1980	0,0	10,0						
	4/0150002/00002	Traktor Case inkl. Schneeschild	24.01.2013	0,0	10,0						
	4/0150002/00003	Stapler Linde H 15 DW	11.06.2014	0,0	5,0						
	4/0150002/00004	Unimog U218	19.03.2015	0,0	10,0	18.319,20				18.319,20	
	831000	Freibäder				0,00	0,00	0,00	0,00	0,00	0,00
	4/0240001/00002	Sichelmulcher Iseky	09.05.2011	0,0	10,0						
	850000	Betriebe der Wasserversorgung				4.817,01	73.902,97	0,00	0,00	3.204,71	75.515,27
	3/0190003/00416	Pumpe Brunnen Langwiese	31.12.2017	2,5	10,0	2.305,03				658,58	1.646,45
	3/0190003/00417	Pumpe Brunnen Langwiese	08.05.2024	9,0	10,0		3.676,78			367,68	3.309,10
	3/0460002/01771	Tauchpumpe Brunnen Sportplatz	06.04.2020	8,0	13,0	1.054,12				117,12	937,00
	3/0460004/00415	Druckreduzierer Urfahr	18.02.2013	8,0	20,0	1.457,86				161,98	1.295,88
	3/0460004/00416	Elektrische Aufrüstung WVA und Hochbehälter	27.11.2024	19,5	20,0		64.478,46			1.611,96	62.866,50
	5/0270001/00001	Notstromaggregat WVA	26.03.2024	19,0	20,0		5.747,73			287,39	5.460,34

MVAG	Ansatz Konto	Bezeichnung	Inbetrieb- nahme	RND	ND	Buchwert 31.12.2023	Zugänge/ + Umbuchungen -	Abgänge/ -	Wertaufholung+/ Wertminderung-	Abschreibung	Buchwert 31.12.2024
	851000	Betriebe der Abwasserbeseitigung				9.055,00	0,00	0,00	0,00	1.886,64	7.168,36
	3/0450002/00419	Pumpe Pumpwerk Schlossparkplatz	18.09.2014	2,5	13,0	2.312,69				660,77	1.651,92
	3/0450002/00420	Pumpe Pumpwerk Schlossparkplatz	18.07.2016	4,5	13,0	6.742,31				1.225,87	5.516,44
1026	Amts-, Betriebs- und Geschäftsausstattung					240.713,20	18.490,91	1.388,57	0,00	38.321,55	219.493,99
	211000	Volksschule				9.499,86	0,00	0,00	0,00	1.726,00	7.773,86
	2/0290003/00001	Spielgeräte Garten Volksschule	12.08.2020	5,5	10,0	2.290,89				352,44	1.938,45
	4/0100005/00001	Schülersessel	17.07.2018	3,5	10,0	4.094,84				909,96	3.184,88
	4/0100005/00432	Tische	14.06.2021	6,0	10,0	1.410,82				201,55	1.209,27
	4/0100005/00433	Kästen	23.10.2023	10,0	10,0						
	4/0180003/00001	Laptops	23.05.2017	0,0	4,0						
	4/0240001/00005	Putzmaschine VS	22.10.2020	5,5	10,0	1.703,31				262,05	1.441,26
	240000	Kindergärten				0,00	17.102,34	0,00	0,00	1.710,23	15.392,11
	5/0260001/00001	Klimageräte Kindergarten und TBE	09.04.2024	9,0	10,0		17.102,34			1.710,23	15.392,11
	240200	Kindergarten/TBE				222.750,71	0,00	0,00	0,00	33.498,86	189.251,85
	3/0290003/00002	Spielgeräte KG-Garten	17.08.2020	5,5	10,0	45.211,75				6.955,65	38.256,10
	3/0290003/00003	Spielgerät Garten TBE	10.07.2023	8,5	10,0	15.859,02				1.669,37	14.189,65
	5/0100005/00003	Einrichtung	17.08.2020	5,5	10,0	150.880,22				23.212,34	127.667,88
	5/0290003/00001	Einrichtung Turnsaal	17.08.2020	5,5	10,0	10.799,72				1.661,50	9.138,22
	321000	Einrichtungen der Musikpflege				301,84	0,00	0,00	0,00	67,08	234,76
	5/0100005/00002	Schreibtisch mit Rollcontainer Musikschule	31.12.2018	3,5	10,0	301,84				67,08	234,76
	820000	Wirtschaftshöfe				0,00	0,00	0,00	0,00	0,00	0,00
	4/0410001/00006	Gerüstplatten 80 Stück	10.08.2023	5,0	5,0						
	831000	Freibäder				1.216,18	0,00	0,00	0,00	270,26	945,92
	2/0270002/00383	Freiluftverteiler	22.07.2013	3,5	15,0	1.216,18				270,26	945,92
	2/0410001/00382	Steganlage	30.04.1999	0,0	5,0						
	840000	Grundbesitz				2.498,17	0,00	0,00	0,00	166,54	2.331,63
	2/0040008/00398	Werbetafeln Ebersdorf und Weitenegg	28.02.2019	14,0	20,0	2.498,17				166,54	2.331,63
	900000	Gesonderte Verwaltung				4.446,44	1.388,57	1.388,57	0,00	882,58	3.563,86
	4/0100005/00431	Rackschrank	19.09.2019	4,5	10,0	1.702,06				309,47	1.392,59
	4/0180001/00001	Firewall	11.05.2023	5,0	7,0	1.355,81				225,97	1.129,84
	4/0180003/00002	Computer	29.01.2019	0,0	4,0	1.388,57		1.388,57			
	4/0180003/00003	Server	14.02.2020	0,0	4,0						

MVAG	Ansatz Konto	Bezeichnung	Inbetrieb- nahme	RND	ND	Buchwert 31.12.2023	Zugänge/ + Umbuchungen -	Abgänge/ -	Wertaufholung+/ Wertminderung-	Abschreibung	Buchwert 31.12.2024
	4/0180003/00004	Notebook Karina	01.01.2024	3,0	4,0		1.388,57			347,14	1.041,43
Summe Aktiva						14.437.802,50	1.449.986,59	231.845,86	507,87	735.647,85	14.920.803,25
1311	Investitionszuschüsse von Trägern öffentlichen Rechts					-4.127.574,44	10.000,00	233.573,71	0,00	-149.788,58	-4.201.359,57
	031000	Amt für Raumordnung und Raumplanung				-8.584,71	0,00	0,00	0,00	-903,65	-7.681,06
	4/0430001/00003	KT - Regionales Entwicklungskonzept	22.11.2023	8,5	10,0	-8.584,71				-903,65	-7.681,06
	164000	Förderung d. Brandbek. u.Brandverh.				-147.716,83	10.000,00	87.600,00	0,00	-11.849,68	-213.467,15
	2/0060001/00017	KT - FF Haus Leiben Neubau Eigenleistungen FF Leiben	31.12.2099	0,0	0,0			59.900,00			-59.900,00
	4/0150002/00011	KT FF Lehen Beitrag MTF	31.12.2024	14,5	15,0	-20.598,37				-686,61	-19.911,76
	4/0150002/00012	KT MTF FF Lehen Rückerstattung Ust	31.12.2024	14,5	15,0			10.000,00		-333,33	-9.666,67
	4/0150002/00013	KT MTF FF Lehen Förderung Landes FF-Verband	05.08.2024	14,5	15,0			7.700,00		-256,67	-7.443,33
	4/0150002/00006	KT MTF Leiben	18.12.2020	4,5	9,0	-3.963,77				-720,69	-3.243,08
	4/0150002/00008	HLF2 FF LEHEN - Beitrag FF Lehen	14.12.2021	11,5	15,0	-20.833,33				-1.666,67	-19.166,66
	4/0150002/00009	KT HLF2 FF Lehen (Landes FF-Verband und Rückerstattur	23.03.2022	11,5	14,5	-102.321,36	10.000,00	10.000,00		-8.185,71	-94.135,65
	164600	FF Lehen PV-Anlage				0,00	0,00	11.426,00	0,00	-816,14	-10.609,86
	2/0120001/00009	KT Photovoltaikanlage FF Lehen	09.01.2024	13,0	14,0			11.426,00		-816,14	-10.609,86
	164800	Förderung der Brandbekämpfung und Brandverhütung				0,00	0,00	10.924,00	0,00	-728,27	-10.195,73
	2/0120001/00011	KT Photovoltaikanlage FF Haus Leiben alt	15.04.2024	14,0	15,0			10.924,00		-728,27	-10.195,73
	211000	Volksschule				-134.957,42	0,00	0,00	0,00	-5.334,06	-129.623,36
	2/0060001/00014	Volksschule	01.04.2004	25,5	50,0	-132.878,95				-5.014,30	-127.864,65
	2/0290003/00002	KT Spielgeräte VS	09.02.2021	5,5	9,5	-2.078,47				-319,76	-1.758,71
	240000	Kindergärten				0,00	0,00	26.485,83	0,00	-1.466,80	-25.019,03
	3/0120001/00003	KT Photovoltaikanlage Kindergarten Erweiterung	22.02.2024	14,0	15,0			14.885,83		-992,39	-13.893,44
	3/0120001/00004	KT Photovoltaikanlage Kindergarten Erweiterung Schul- un	08.08.2024	14,0	14,5			7.500,00		-258,62	-7.241,38
	5/0260001/00002	KT Klimageräte Kindergarten und TBE	11.07.2024	9,0	9,5			4.100,00		-215,79	-3.884,21
	240100	Kindergärten				-20.312,49	0,00	0,00	0,00	-3.385,42	-16.927,07
	5/0150002/00002	KT E-Mobil Kindergartentransport	19.03.2021	5,0	9,0	-20.312,49				-3.385,42	-16.927,07
	240200	Kindergarten/TBE				-1.129.666,13	0,00	0,00	0,00	-25.713,05	-1.103.953,08
	3/0060001/00003	KT Eler Förderung Kindergartenneubau	03.03.2021	46,0	50,0	-1.114.134,57				-23.704,99	-1.090.429,58
	3/0290003/00004	KT Spielgerät Garten TBE	03.10.2023	8,5	10,0	-15.114,50				-1.591,00	-13.523,50
	5/0180004/00001	KT Laptops Förderung KIP	11.02.2021	0,0	4,0	-417,06				-417,06	
	240600	Photovoltaik Kindergarten				-7.408,59	0,00	0,00	0,00	-644,23	-6.764,36
	2/0120001/00002	KT Photovoltaikanlage Kindergarten	16.12.2020	10,5	15,0	-7.408,59				-644,23	-6.764,36

MVAG	Ansatz Konto	Bezeichnung	Inbetrieb- nahme	RND	ND	Buchwert 31.12.2023	Zugänge/ + Umbuchungen	Abgänge/ -	Wertaufholung+/ Wertminderung-	Abschreibung	Buchwert 31.12.2024
	269000	Sportanlagen Maßnahmen				-48.071,32	0,00	0,00	0,00	-1.033,79	-47.037,53
	2/0060001/00002	Neubau Sportgebäude	09.09.2020	45,5	50,0	-48.071,32				-1.033,79	-47.037,53
	269010	Photovoltaikanlage SV Leiben				-10.881,66	0,00	0,00	0,00	-906,81	-9.974,85
	2/0120001/00004	KT Photovoltaikanlage SV Leiben	16.03.2021	11,0	15,0	-10.881,66				-906,81	-9.974,85
	710000	Land- und forstwirtschaftl. Wegebau				-20.917,05	0,00	7.267,96	0,00	-1.038,28	-27.146,73
	2/0040001/01724	KT 2021 Förderungen Güterweg	28.10.2021	29,5	33,0	-15.500,38				-508,21	-14.992,17
	2/0040001/01727	KT 2023 Förderungen Güterweg	17.10.2023	31,5	33,0	-5.416,67				-166,67	-5.250,00
	2/0040002/01739	KT Güterwegbau 2024	31.12.2024	9,5	10,0			7.267,96		-363,40	-6.904,56
	815000	Park- und Gartenanlagen, Kinderspielpl.				-3.505,06	0,00	0,00	0,00	-1.001,45	-2.503,61
	2/0040013/01738	Kinderspielplatz Leiben Geräte	13.11.2018	2,5	10,0	-3.505,06				-1.001,45	-2.503,61
	816000	Öffentliche Beleuchtung und Uhren				-73.063,26	0,00	0,00	0,00	-11.190,66	-61.872,60
	2/0350004/00002	KT Straßenbeleuchtung Förderung Bund	16.12.2020	5,5	10,0	-68.527,26				-10.542,66	-57.984,60
	2/0350004/00003	KT Straßenbeleuchtung Förderung Land	28.06.2021	6,0	10,0	-4.536,00				-648,00	-3.888,00
	820000	Wirtschaftshöfe				-17.344,80	0,00	0,00	0,00	-525,60	-16.819,20
	2/0060001/00013	KT Bauhof	01.01.2007	32,0	50,0	-17.344,80				-525,60	-16.819,20
	850000	Betriebe der Wasserversorgung				-178.221,46	0,00	2.481,17	0,00	-8.949,78	-171.752,85
	3/0460001/01150	WVA BA 01 Speicher - Förderungen	21.08.1990	0,0	33,0						
	3/0460001/01152	WVA BA 01 Brunnen - Förderungen	21.08.1990	0,0	33,0						
	3/0460001/01763	KT WVA BA 01 Speicher	21.08.1990	0,0	33,0						
	3/0460001/01764	KT WVA BA 01 Brunnen	21.08.1990	0,0	33,0						
	3/0460001/01768	KT WVA BA 06 Anlagen	30.04.2015	23,0	33,0	-3.893,14				-162,21	-3.730,93
	3/0460002/01769	KT WVA BA 06 Brunnen	30.04.2015	3,0	13,0	-2.235,34				-558,84	-1.676,50
	3/0460002/01770	KT WVA BA 07 UV-Anlage	28.09.2012	0,5	13,0	-645,11				-430,07	-215,04
	3/0460003/01148	WVA BA 01 - Förderungen	21.08.1990	0,0	33,0						
	3/0460003/01154	WVA BA 03 - Förderungen	27.11.2007	15,5	33,0	-28.191,49				-1.708,58	-26.482,91
	3/0460003/01762	KT WVA BA 01	21.08.1990	0,0	33,0						
	3/0460003/01765	KT WVA BA 03	27.11.2007	15,5	33,0	-1.606,02				-97,33	-1.508,69
	3/0460003/01766	KT WVA BA 04	24.04.2012	20,0	33,0	-46.082,29				-2.194,39	-43.887,90
	3/0460003/01767	KT WVA BA 06	30.04.2015	23,0	33,0	-46.439,38				-1.934,97	-44.504,41
	3/0460003/01771	KT WVA BA 08	31.03.2017	25,0	33,0	-31.182,49				-1.199,33	-29.983,16
	3/0460003/01787	KT WVA BA 08	16.03.2021	25,0	29,0	-1.084,84				-41,72	-1.043,12
	3/0460003/01799	WVA Mampasberg-Kaumberg	21.12.2023	30,5	32,0	-16.861,36				-535,28	-16.326,08
	3/0460003/01800	KT WVA BA 10 Lehen	13.06.2024	27,5	28,5			2.481,17		-87,06	-2.394,11
	850700	WVA BA 09				-6.059,81	0,00	738,00	0,00	-238,52	-6.559,29
	3/0460003/01786	KT WVA BA 09	05.10.2020	27,5	32,0	-6.059,81		738,00		-238,52	-6.559,29

MVAG	Ansatz Konto	Bezeichnung	Inbetrieb- nahme	RND	ND	Buchwert 31.12.2023	Zugänge/ + Umbuchungen -	Abgänge/ -	Wertaufholung+/ Wertminderung-	Abschreibung	Buchwert 31.12.2024
	850800	WVA LEITUNGSKATASTER				0,00	0,00	6.755,60	0,00	-711,12	-6.044,48
	5/0430001/00004	KT - WVA BA 14 Leitungskataster	18.04.2024	8,5	9,5			6.755,60		-711,12	-6.044,48
	851000	Betriebe der Abwasserbeseitigung				-2.213.605,47	0,00	0,00	0,00	-65.717,08	-2.147.888,39
	3/0450001/01116	ABA BA 02 - Förderungen	31.12.1975	0,5	50,0	-473,51				-315,67	-157,84
	3/0450001/01118	ABA BA 03 - Förderungen	30.11.2004	29,5	50,0	-258.419,22				-8.472,76	-249.946,46
	3/0450001/01122	ABA BA 05 - Förderungen	26.11.2007	32,5	50,0	-254.669,51				-7.602,07	-247.067,44
	3/0450001/01740	KT ABA BA 02	01.01.1975	0,5	50,0	-451,50				-301,00	-150,50
	3/0450001/01741	KT ABA BA 03	30.11.2004	29,5	50,0	-138.919,14				-4.554,73	-134.364,41
	3/0450001/01743	KT ABA BA 05	26.11.2007	32,5	50,0	-9.193,99				-274,45	-8.919,54
	3/0450001/01745	KT ABA BA 06 Trennung MW	28.05.2010	35,0	50,0	-113.429,33				-3.150,81	-110.278,52
	3/0450001/01746	KT ABA BA 07	27.11.2006	31,5	50,0	-14.125,80				-434,64	-13.691,16
	3/0450001/01747	KT ABA BA 08	30.09.2011	36,5	50,0	-402.157,11				-10.724,19	-391.432,92
	3/0450001/01750	KT ABA BA 10	11.12.2014	39,5	50,0	-424.934,91				-10.492,22	-414.442,69
	3/0450001/01751	KT ABA BA 13	15.02.2018	43,0	50,0	-570.940,93				-12.975,93	-557.965,00
	3/0450005/01120	ABA BA 03 Pumpwerk - Förderungen	30.11.2004	4,5	25,0	-4.187,67				-761,39	-3.426,28
	3/0450005/01124	ABA BA 05 Pumpwerk - Förderungen	26.11.2007	7,5	25,0	-5.665,85				-666,57	-4.999,28
	3/0450005/01742	KT ABA BA 03 Pumpwerk	30.11.2004	4,5	25,0	-2.251,18				-409,31	-1.841,87
	3/0450005/01744	KT ABA BA 05 Pumpwerk	26.11.2007	7,5	25,0	-204,55				-24,06	-180,49
	3/0450005/01748	KT ABA BA 08 Pumpwerk	30.09.2011	11,5	25,0	-9.808,69				-784,70	-9.023,99
	3/0450006/01749	KT ABA BA 08 Pumpwerk maschinell	30.09.2011	0,0	13,0	-3.772,58				-3.772,58	
	851910	ABA BA 16				-80.277,10	0,00	0,00	0,00	-1.745,16	-78.531,94
	3/0450001/01766	KT ABA BA 16	11.11.2021	45,0	48,5	-47.241,44				-1.026,99	-46.214,45
	3/0450001/01768	KT ABA BA 16	16.12.2021	45,0	48,5	-33.035,66				-718,17	-32.317,49
	851930	ABA BA 14 - Leitungskataster				0,00	0,00	79.895,15	0,00	-4.942,32	-74.952,83
	5/0430001/00003	KT - ABA BA 14 Leitungskataster - NÖLR Förderung	18.04.2024	8,5	9,5			10.133,40		-1.066,67	-9.066,73
	5/0430001/00005	KT - ABA BA 14 Leitungskataster Kommunalkredit	18.07.2024	8,5	9,0			69.761,75		-3.875,65	-65.886,10
	853200	Betrieb f. Wohn- und Geschäftsgebäude				-26.981,28	0,00	0,00	0,00	-946,71	-26.034,57
	3/0060001/00010	KT Musikheim Lehen	02.12.2002	27,5	50,0	-26.981,28				-946,71	-26.034,57
1313	Investitionszuschüsse von Übrigen					-1.397.758,68	750,37	19.539,08	0,00	-32.752,29	-1.383.795,10
	240200	Kindergarten/TBE				-1.089.018,63	0,00	0,00	0,00	-23.170,61	-1.065.848,02
	3/0060001/00004	KT Eler Förderung Kindergartenneubau	03.03.2021	46,0	50,0	-1.089.018,63				-23.170,61	-1.065.848,02
	240600	Photovoltaik Kindergarten				-1.830,32	0,00	0,00	0,00	-152,53	-1.677,79
	2/0120001/00007	KT Photovoltaikanlage Kindergarten	30.06.2022	11,0	14,0	-1.830,32				-152,53	-1.677,79

MVAG	Ansatz Konto	Bezeichnung	Inbetrieb- nahme	RND	ND	Buchwert 31.12.2023	Zugänge/ + Umbuchungen -	Abgänge/ -	Wertaufholung+/ Wertminderung-	Abschreibung	Buchwert 31.12.2024
	269010	Photovoltaikanlage SV Leiben				-2.657,35	0,00	0,00	0,00	-221,45	-2.435,90
	2/0120001/00006	KT Photovoltaikanlage SV Leiben	30.06.2022	11,0	14,0	-2.657,35				-221,45	-2.435,90
	850000	Betriebe der Wasserversorgung				-94.604,81	0,00	6.632,76	0,00	-4.027,64	-97.209,93
	3/0460003/01772	Anschlussgebühren 2010	01.01.2010	18,0	33,0	-1.431,28				-75,33	-1.355,95
	3/0460003/01773	Anschlussgebühren 2011	01.01.2011	19,0	33,0	-12.103,82				-605,19	-11.498,63
	3/0460003/01774	Anschlussgebühren 2012	01.01.2012	20,0	33,0	-19.315,92				-919,81	-18.396,11
	3/0460003/01775	Anschlussgebühren 2013	01.01.2013	21,0	33,0	-5.583,93				-253,82	-5.330,11
	3/0460003/01776	Anschlussgebühren 2014	01.01.2014	22,0	33,0	-6.455,06				-280,65	-6.174,41
	3/0460003/01777	Anschlussgebühren 2015	01.01.2015	23,0	33,0	-4.359,64				-181,65	-4.177,99
	3/0460003/01778	Anschlussgebühren 2016	01.01.2016	24,0	33,0	-7.275,87				-291,03	-6.984,84
	3/0460003/01779	Anschlussgebühren 2017	01.01.2017	25,0	33,0	-6.293,43				-242,06	-6.051,37
	3/0460003/01780	Anschlussgebühren 2018	01.01.2018	26,0	33,0	-9.564,15				-354,23	-9.209,92
	3/0460003/01781	Anschlussgebühren 2019	29.04.2019	27,0	33,0	-526,07				-18,79	-507,28
	3/0460003/01785	Anschlussgebühren 2020	01.10.2020	28,5	33,0	-6.618,24				-224,35	-6.393,89
	3/0460003/01789	Anschlussgebühren 2021	15.07.2021	29,5	33,0	-3.494,82				-114,58	-3.380,24
	3/0460003/01792	Anschlussgebühren 2022	11.10.2022	30,5	33,0	-7.441,21				-236,23	-7.204,98
	3/0460003/01793	Anschlussgebühren 2023	03.02.2023	31,0	33,0	-4.141,37				-129,42	-4.011,95
	3/0460003/01795	Anschlussgebühren 2024	31.12.2024	32,5	33,0			6.632,76		-100,50	-6.532,26
	851000	Betriebe der Abwasserbeseitigung				-209.647,57	750,37	12.906,32	0,00	-5.180,06	-216.623,46
	3/0450001/01752	Anschlussgebühren 2010	01.01.2010	35,0	50,0	-4.227,20				-117,42	-4.109,78
	3/0450001/01753	Anschlussgebühren 2011	01.01.2011	36,0	50,0	-25.102,20				-678,44	-24.423,76
	3/0450001/01754	Anschlussgebühren 2012	01.01.2012	37,0	50,0	-46.905,57				-1.234,36	-45.671,21
	3/0450001/01755	Anschlussgebühren 2013	01.01.2013	38,0	50,0	-15.298,40				-392,27	-14.906,13
	3/0450001/01756	Anschlussgebühren 2014	01.01.2014	39,0	50,0	-12.127,42				-303,19	-11.824,23
	3/0450001/01757	Anschlussgebühren 2015	01.01.2015	40,0	50,0	-4.971,52				-121,26	-4.850,26
	3/0450001/01758	Anschlussgebühren 2016	01.01.2016	41,0	50,0	-10.403,73				-247,71	-10.156,02
	3/0450001/01759	Anschlussgebühren 2017	01.01.2017	42,0	50,0	-10.810,09				-251,40	-10.558,69
	3/0450001/01760	Anschlussgebühren 2018	01.01.2018	43,0	50,0	-16.174,29				-367,60	-15.806,69
	3/0450001/01761	Anschlussgebühren 2019	29.04.2019	44,0	50,0	-1.162,93				-25,84	-1.137,09
	3/0450001/01764	Anschlussgebühren 2020	01.10.2020	45,5	50,0	-33.194,31				-713,86	-32.480,45
	3/0450001/01765	Anschlussgebühren 2021	15.07.2021	46,5	50,0	-7.858,04				-165,43	-7.692,61
	3/0450001/01769	Anschlussgebühren 2022	11.10.2022	47,5	50,0	-13.015,93				-268,37	-12.747,56
	3/0450001/01770	Anschlussgebühren 2023	03.02.2023	48,0	50,0	-8.395,94				-171,35	-8.224,59

MVAG	Ansatz Konto	Bezeichnung	Inbetrieb- nahme	RND	ND	Buchwert 31.12.2023	Zugänge/ + Umbuchungen -	Abgänge/ -	Wertaufholung+/ Wertminderung-	Abschreibung	Buchwert 31.12.2024
	3/0450001/01771	Anschlussgebühren 2024	31.12.2024	49,5	50,0		750,37	12.906,32		-121,56	-12.034,39
Summe Passiva						-5.525.333,12	10.750,37	253.112,79	0,00	-182.540,87	-5.585.154,67
Saldo Aktiva/Passiva						8.912.469,38	1.460.736,96	484.958,65	507,87	553.106,98	9.335.648,58

Anlagenspiegel Einzelkonten Kapitaltransfer (Anlage 6g)

MVAG	Ansatz Konto	Bezeichnung	Inbetrieb- nahme	RND	ND	Buchwert 31.12.2023	Zugänge/ + Umbuchungen -	Abgänge/ -	Wertaufholung+/ Wertminderung-	Abschreibung	Buchwert 31.12.2024
1311	Investitionszuschüsse von Trägern öffentlichen Rechts					-4.127.574,44	10.000,00	233.573,71	0,00	-149.788,58	-4.201.359,57
	031000	Amt für Raumordnung und Raumplanung				-8.584,71	0,00	0,00	0,00	-903,65	-7.681,06
	4/0430001/00003	KT - Regionales Entwicklungskonzept	22.11.2023	8,5	10,0	-8.584,71				-903,65	-7.681,06
	164000	Förderung d. Brandbek. u.Brandverh.				-147.716,83	10.000,00	87.600,00	0,00	-11.849,68	-213.467,15
	2/0060001/00017	KT - FF Haus Leiben Neubau Eigenleistungen FF Leiben	31.12.2099	0,0	0,0			59.900,00			-59.900,00
	4/0150002/00011	KT FF Lehen Beitrag MTF	31.12.2024	14,5	15,0	-20.598,37				-686,61	-19.911,76
	4/0150002/00012	KT MTF FF Lehen Rückerstattung Ust	31.12.2024	14,5	15,0			10.000,00		-333,33	-9.666,67
	4/0150002/00013	KT MTF FF Lehen Förderung Landes FF-Verband	05.08.2024	14,5	15,0			7.700,00		-256,67	-7.443,33
	4/0150002/00006	KT MTF Leiben	18.12.2020	4,5	9,0	-3.963,77				-720,69	-3.243,08
	4/0150002/00008	HLF2 FF LEHEN - Beitrag FF Lehen	14.12.2021	11,5	15,0	-20.833,33				-1.666,67	-19.166,66
	4/0150002/00009	KT HLF2 FF Lehen (Landes FF-Verband und Rückerstattur	23.03.2022	11,5	14,5	-102.321,36	10.000,00	10.000,00		-8.185,71	-94.135,65
	164600	FF Lehen PV-Anlage				0,00	0,00	11.426,00	0,00	-816,14	-10.609,86
	2/0120001/00009	KT Photovoltaikanlage FF Lehen	09.01.2024	13,0	14,0			11.426,00		-816,14	-10.609,86
	164800	Förderung der Brandbekämpfung und Brandverhütung				0,00	0,00	10.924,00	0,00	-728,27	-10.195,73
	2/0120001/00011	KT Photovoltaikanlage FF Haus Leiben alt	15.04.2024	14,0	15,0			10.924,00		-728,27	-10.195,73
	211000	Volksschule				-134.957,42	0,00	0,00	0,00	-5.334,06	-129.623,36
	2/0060001/00014	Volksschule	01.04.2004	25,5	50,0	-132.878,95				-5.014,30	-127.864,65
	2/0290003/00002	KT Spielgeräte VS	09.02.2021	5,5	9,5	-2.078,47				-319,76	-1.758,71
	240000	Kindergärten				0,00	0,00	26.485,83	0,00	-1.466,80	-25.019,03
	3/0120001/00003	KT Photovoltaikanlage Kindergarten Erweiterung	22.02.2024	14,0	15,0			14.885,83		-992,39	-13.893,44
	3/0120001/00004	KT Photovoltaikanlage Kindergarten Erweiterung Schul- un	08.08.2024	14,0	14,5			7.500,00		-258,62	-7.241,38
	5/0260001/00002	KT Klimageräte Kindergarten und TBE	11.07.2024	9,0	9,5			4.100,00		-215,79	-3.884,21
	240100	Kindergärten				-20.312,49	0,00	0,00	0,00	-3.385,42	-16.927,07
	5/0150002/00002	KT E-Mobil Kindergartentransport	19.03.2021	5,0	9,0	-20.312,49				-3.385,42	-16.927,07
	240200	Kindergarten/TBE				-1.129.666,13	0,00	0,00	0,00	-25.713,05	-1.103.953,08
	3/0060001/00003	KT Eler Förderung Kindergartenneubau	03.03.2021	46,0	50,0	-1.114.134,57				-23.704,99	-1.090.429,58
	3/0290003/00004	KT Spielgerät Garten TBE	03.10.2023	8,5	10,0	-15.114,50				-1.591,00	-13.523,50
	5/0180004/00001	KT Laptops Förderung KIP	11.02.2021	0,0	4,0	-417,06				-417,06	
	240600	Photovoltaik Kindergarten				-7.408,59	0,00	0,00	0,00	-644,23	-6.764,36
	2/0120001/00002	KT Photovoltaikanlage Kindergarten	16.12.2020	10,5	15,0	-7.408,59				-644,23	-6.764,36
	269000	Sportanlagen Maßnahmen				-48.071,32	0,00	0,00	0,00	-1.033,79	-47.037,53
	2/0060001/00002	Neubau Sportgebäude	09.09.2020	45,5	50,0	-48.071,32				-1.033,79	-47.037,53

MVAG	Ansatz Konto	Bezeichnung	Inbetrieb- nahme	RND	ND	Buchwert 31.12.2023	Zugänge/ + Umbuchungen -	Abgänge/ -	Wertaufholung+/ Wertminderung-	Abschreibung	Buchwert 31.12.2024
	269010	Photovoltaikanlage SV Leiben				-10.881,66	0,00	0,00	0,00	-906,81	-9.974,85
	2/0120001/00004	KT Photovoltaikanlage SV Leiben	16.03.2021	11,0	15,0	-10.881,66				-906,81	-9.974,85
	710000	Land- und forstwirtschaftl. Wegebau				-20.917,05	0,00	7.267,96	0,00	-1.038,28	-27.146,73
	2/0040001/01724	KT 2021 Förderungen Güterweg	28.10.2021	29,5	33,0	-15.500,38				-508,21	-14.992,17
	2/0040001/01727	KT 2023 Förderungen Güterweg	17.10.2023	31,5	33,0	-5.416,67				-166,67	-5.250,00
	2/0040002/01739	KT Güterwegbau 2024	31.12.2024	9,5	10,0			7.267,96		-363,40	-6.904,56
	815000	Park- und Gartenanlagen, Kinderspielpl.				-3.505,06	0,00	0,00	0,00	-1.001,45	-2.503,61
	2/0040013/01738	Kinderspielplatz Leiben Geräte	13.11.2018	2,5	10,0	-3.505,06				-1.001,45	-2.503,61
	816000	Öffentliche Beleuchtung und Uhren				-73.063,26	0,00	0,00	0,00	-11.190,66	-61.872,60
	2/0350004/00002	KT Straßenbeleuchtung Förderung Bund	16.12.2020	5,5	10,0	-68.527,26				-10.542,66	-57.984,60
	2/0350004/00003	KT Straßenbeleuchtung Förderung Land	28.06.2021	6,0	10,0	-4.536,00				-648,00	-3.888,00
	820000	Wirtschaftshöfe				-17.344,80	0,00	0,00	0,00	-525,60	-16.819,20
	2/0060001/00013	KT Bauhof	01.01.2007	32,0	50,0	-17.344,80				-525,60	-16.819,20
	850000	Betriebe der Wasserversorgung				-178.221,46	0,00	2.481,17	0,00	-8.949,78	-171.752,85
	3/0460001/01150	WVA BA 01 Speicher - Förderungen	21.08.1990	0,0	33,0						
	3/0460001/01152	WVA BA 01 Brunnen - Förderungen	21.08.1990	0,0	33,0						
	3/0460001/01763	KT WVA BA 01 Speicher	21.08.1990	0,0	33,0						
	3/0460001/01764	KT WVA BA 01 Brunnen	21.08.1990	0,0	33,0						
	3/0460001/01768	KT WVA BA 06 Anlagen	30.04.2015	23,0	33,0	-3.893,14				-162,21	-3.730,93
	3/0460002/01769	KT WVA BA 06 Brunnen	30.04.2015	3,0	13,0	-2.235,34				-558,84	-1.676,50
	3/0460002/01770	KT WVA BA 07 UV-Anlage	28.09.2012	0,5	13,0	-645,11				-430,07	-215,04
	3/0460003/01148	WVA BA 01 - Förderungen	21.08.1990	0,0	33,0						
	3/0460003/01154	WVA BA 03 - Förderungen	27.11.2007	15,5	33,0	-28.191,49				-1.708,58	-26.482,91
	3/0460003/01762	KT WVA BA 01	21.08.1990	0,0	33,0						
	3/0460003/01765	KT WVA BA 03	27.11.2007	15,5	33,0	-1.606,02				-97,33	-1.508,69
	3/0460003/01766	KT WVA BA 04	24.04.2012	20,0	33,0	-46.082,29				-2.194,39	-43.887,90
	3/0460003/01767	KT WVA BA 06	30.04.2015	23,0	33,0	-46.439,38				-1.934,97	-44.504,41
	3/0460003/01771	KT WVA BA 08	31.03.2017	25,0	33,0	-31.182,49				-1.199,33	-29.983,16
	3/0460003/01787	KT WVA BA 08	16.03.2021	25,0	29,0	-1.084,84				-41,72	-1.043,12
	3/0460003/01799	WVA Mampasberg-Kaumberg	21.12.2023	30,5	32,0	-16.861,36				-535,28	-16.326,08
	3/0460003/01800	KT WVA BA 10 Lehen	13.06.2024	27,5	28,5			2.481,17		-87,06	-2.394,11
	850700	WVA BA 09				-6.059,81	0,00	738,00	0,00	-238,52	-6.559,29
	3/0460003/01786	KT WVA BA 09	05.10.2020	27,5	32,0	-6.059,81		738,00		-238,52	-6.559,29
	850800	WVA LEITUNGSKATASTER				0,00	0,00	6.755,60	0,00	-711,12	-6.044,48
	5/0430001/00004	KT - WVA BA 14 Leitungskataster	18.04.2024	8,5	9,5			6.755,60		-711,12	-6.044,48

MVAG	Ansatz Konto	Bezeichnung	Inbetrieb- nahme	RND	ND	Buchwert 31.12.2023	Zugänge/ + Umbuchungen -	Abgänge/ -	Wertaufholung+/ Wertminderung-	Abschreibung	Buchwert 31.12.2024
	851000	Betriebe der Abwasserbeseitigung				-2.213.605,47	0,00	0,00	0,00	-65.717,08	-2.147.888,39
	3/0450001/01116	ABA BA 02 - Förderungen	31.12.1975	0,5	50,0	-473,51				-315,67	-157,84
	3/0450001/01118	ABA BA 03 - Förderungen	30.11.2004	29,5	50,0	-258.419,22				-8.472,76	-249.946,46
	3/0450001/01122	ABA BA 05 - Förderungen	26.11.2007	32,5	50,0	-254.669,51				-7.602,07	-247.067,44
	3/0450001/01740	KT ABA BA 02	01.01.1975	0,5	50,0	-451,50				-301,00	-150,50
	3/0450001/01741	KT ABA BA 03	30.11.2004	29,5	50,0	-138.919,14				-4.554,73	-134.364,41
	3/0450001/01743	KT ABA BA 05	26.11.2007	32,5	50,0	-9.193,99				-274,45	-8.919,54
	3/0450001/01745	KT ABA BA 06 Trennung MW	28.05.2010	35,0	50,0	-113.429,33				-3.150,81	-110.278,52
	3/0450001/01746	KT ABA BA 07	27.11.2006	31,5	50,0	-14.125,80				-434,64	-13.691,16
	3/0450001/01747	KT ABA BA 08	30.09.2011	36,5	50,0	-402.157,11				-10.724,19	-391.432,92
	3/0450001/01750	KT ABA BA 10	11.12.2014	39,5	50,0	-424.934,91				-10.492,22	-414.442,69
	3/0450001/01751	KT ABA BA 13	15.02.2018	43,0	50,0	-570.940,93				-12.975,93	-557.965,00
	3/0450005/01120	ABA BA 03 Pumpwerk - Förderungen	30.11.2004	4,5	25,0	-4.187,67				-761,39	-3.426,28
	3/0450005/01124	ABA BA 05 Pumpwerk - Förderungen	26.11.2007	7,5	25,0	-5.665,85				-666,57	-4.999,28
	3/0450005/01742	KT ABA BA 03 Pumpwerk	30.11.2004	4,5	25,0	-2.251,18				-409,31	-1.841,87
	3/0450005/01744	KT ABA BA 05 Pumpwerk	26.11.2007	7,5	25,0	-204,55				-24,06	-180,49
	3/0450005/01748	KT ABA BA 08 Pumpwerk	30.09.2011	11,5	25,0	-9.808,69				-784,70	-9.023,99
	3/0450006/01749	KT ABA BA 08 Pumpwerk maschinell	30.09.2011	0,0	13,0	-3.772,58				-3.772,58	
	851910	ABA BA 16				-80.277,10	0,00	0,00	0,00	-1.745,16	-78.531,94
	3/0450001/01766	KT ABA BA 16	11.11.2021	45,0	48,5	-47.241,44				-1.026,99	-46.214,45
	3/0450001/01768	KT ABA BA 16	16.12.2021	45,0	48,5	-33.035,66				-718,17	-32.317,49
	851930	ABA BA 14 - Leitungskataster				0,00	0,00	79.895,15	0,00	-4.942,32	-74.952,83
	5/0430001/00003	KT - ABA BA 14 Leitungskataster - NÖLR Förderung	18.04.2024	8,5	9,5			10.133,40		-1.066,67	-9.066,73
	5/0430001/00005	KT - ABA BA 14 Leitungskataster Kommunalkredit	18.07.2024	8,5	9,0			69.761,75		-3.875,65	-65.886,10
	853200	Betrieb f. Wohn- und Geschäftsgebäude				-26.981,28	0,00	0,00	0,00	-946,71	-26.034,57
	3/0060001/00010	KT Musikheim Lehen	02.12.2002	27,5	50,0	-26.981,28				-946,71	-26.034,57
1313	Investitionszuschüsse von Übrigen					-1.397.758,68	750,37	19.539,08	0,00	-32.752,29	-1.383.795,10
	240200	Kindergarten/TBE				-1.089.018,63	0,00	0,00	0,00	-23.170,61	-1.065.848,02
	3/0060001/00004	KT Eler Förderung Kindergartenneubau	03.03.2021	46,0	50,0	-1.089.018,63				-23.170,61	-1.065.848,02
	240600	Photovoltaik Kindergarten				-1.830,32	0,00	0,00	0,00	-152,53	-1.677,79
	2/0120001/00007	KT Photovoltaikanlage Kindergarten	30.06.2022	11,0	14,0	-1.830,32				-152,53	-1.677,79
	269010	Photovoltaikanlage SV Leiben				-2.657,35	0,00	0,00	0,00	-221,45	-2.435,90
	2/0120001/00006	KT Photovoltaikanlage SV Leiben	30.06.2022	11,0	14,0	-2.657,35				-221,45	-2.435,90
	850000	Betriebe der Wasserversorgung				-94.604,81	0,00	6.632,76	0,00	-4.027,64	-97.209,93
	3/0460003/01772	Anschlussgebühren 2010	01.01.2010	18,0	33,0	-1.431,28				-75,33	-1.355,95

MVAG	Ansatz Konto	Bezeichnung	Inbetrieb- nahme	RND	ND	Buchwert 31.12.2023	Zugänge/ + Umbuchungen -	Abgänge/ -	Wertaufholung+/ Wertminderung-	Abschreibung	Buchwert 31.12.2024
	3/0460003/01773	Anschlussgebühren 2011	01.01.2011	19,0	33,0	-12.103,82				-605,19	-11.498,63
	3/0460003/01774	Anschlussgebühren 2012	01.01.2012	20,0	33,0	-19.315,92				-919,81	-18.396,11
	3/0460003/01775	Anschlussgebühren 2013	01.01.2013	21,0	33,0	-5.583,93				-253,82	-5.330,11
	3/0460003/01776	Anschlussgebühren 2014	01.01.2014	22,0	33,0	-6.455,06				-280,65	-6.174,41
	3/0460003/01777	Anschlussgebühren 2015	01.01.2015	23,0	33,0	-4.359,64				-181,65	-4.177,99
	3/0460003/01778	Anschlussgebühren 2016	01.01.2016	24,0	33,0	-7.275,87				-291,03	-6.984,84
	3/0460003/01779	Anschlussgebühren 2017	01.01.2017	25,0	33,0	-6.293,43				-242,06	-6.051,37
	3/0460003/01780	Anschlussgebühren 2018	01.01.2018	26,0	33,0	-9.564,15				-354,23	-9.209,92
	3/0460003/01781	Anschlussgebühren 2019	29.04.2019	27,0	33,0	-526,07				-18,79	-507,28
	3/0460003/01785	Anschlussgebühren 2020	01.10.2020	28,5	33,0	-6.618,24				-224,35	-6.393,89
	3/0460003/01789	Anschlussgebühren 2021	15.07.2021	29,5	33,0	-3.494,82				-114,58	-3.380,24
	3/0460003/01792	Anschlussgebühren 2022	11.10.2022	30,5	33,0	-7.441,21				-236,23	-7.204,98
	3/0460003/01793	Anschlussgebühren 2023	03.02.2023	31,0	33,0	-4.141,37				-129,42	-4.011,95
	3/0460003/01795	Anschlussgebühren 2024	31.12.2024	32,5	33,0			6.632,76		-100,50	-6.532,26
	851000	Betriebe der Abwasserbeseitigung				-209.647,57	750,37	12.906,32	0,00	-5.180,06	-216.623,46
	3/0450001/01752	Anschlussgebühren 2010	01.01.2010	35,0	50,0	-4.227,20				-117,42	-4.109,78
	3/0450001/01753	Anschlussgebühren 2011	01.01.2011	36,0	50,0	-25.102,20				-678,44	-24.423,76
	3/0450001/01754	Anschlussgebühren 2012	01.01.2012	37,0	50,0	-46.905,57				-1.234,36	-45.671,21
	3/0450001/01755	Anschlussgebühren 2013	01.01.2013	38,0	50,0	-15.298,40				-392,27	-14.906,13
	3/0450001/01756	Anschlussgebühren 2014	01.01.2014	39,0	50,0	-12.127,42				-303,19	-11.824,23
	3/0450001/01757	Anschlussgebühren 2015	01.01.2015	40,0	50,0	-4.971,52				-121,26	-4.850,26
	3/0450001/01758	Anschlussgebühren 2016	01.01.2016	41,0	50,0	-10.403,73				-247,71	-10.156,02
	3/0450001/01759	Anschlussgebühren 2017	01.01.2017	42,0	50,0	-10.810,09				-251,40	-10.558,69
	3/0450001/01760	Anschlussgebühren 2018	01.01.2018	43,0	50,0	-16.174,29				-367,60	-15.806,69
	3/0450001/01761	Anschlussgebühren 2019	29.04.2019	44,0	50,0	-1.162,93				-25,84	-1.137,09
	3/0450001/01764	Anschlussgebühren 2020	01.10.2020	45,5	50,0	-33.194,31				-713,86	-32.480,45
	3/0450001/01765	Anschlussgebühren 2021	15.07.2021	46,5	50,0	-7.858,04				-165,43	-7.692,61
	3/0450001/01769	Anschlussgebühren 2022	11.10.2022	47,5	50,0	-13.015,93				-268,37	-12.747,56
	3/0450001/01770	Anschlussgebühren 2023	03.02.2023	48,0	50,0	-8.395,94				-171,35	-8.224,59
	3/0450001/01771	Anschlussgebühren 2024	31.12.2024	49,5	50,0		750,37	12.906,32		-121,56	-12.034,39
		Gesamtsumme				-5.525.333,12	10.750,37	253.112,79	0,00	-182.540,87	-5.585.154,67

Liste der nicht bewerteten Kulturgüter (Anlage 6h)

Art	Bezeichnung	Standort	Anzahl (bei Sammlungen)
-----	-------------	----------	-------------------------

Leasingspiegel (Anlage 6i)

Finanzierungsleasing

Ansatz- oder Projektbezeichnung	Anschaffungskosten	Buchwert 31.12.2023	Buchwert 31.12.2024	Summe ausstehender Mindestleasing- zahlungen	Laufzeit	Restlaufzeit in Jahren	Kautionen für Finanzierungsleasing
Summe	0,00	0,00	0,00	0,00			

Wirtschaftliche Unternehmungen, Betriebe, betriebsähnliche Einrichtungen gem. § 1 Abs. 2

Summe	0,00	0,00	0,00	0,00			
-------	------	------	------	------	--	--	--

Operating Leasing

Ansatz- oder Projektbezeichnung	Laufzeit Grundmietzeit in Jahren	Gesamtkosten	Einmalkautions	Leasingentgelt (ohne laufender Kautions)	Laufende Kautions	Restlaufzeit in Jahren	Kumulierte Restzahlungen
Summe		0,00	0,00	0,00	0,00		0,00

Wirtschaftliche Unternehmungen, Betriebe, betriebsähnliche Einrichtungen gem. § 1 Abs. 2

Summe		0,00	0,00	0,00	0,00		0,00
-------	--	------	------	------	------	--	------

Nachweis über unmittelbare Beteiligungen
der Gebietskörperschaft (Anlage 6j)

Schloss Leiben GmbH

Name der Einheit	Schloss Leiben GmbH
Firmenbuch-Nr.	136665d
Beteiligungsart	
Stamm-/Grundkapital	36.336,42
Anteil der Gebietskörperschaft in %	100,000
Buchwert der Beteiligung(t)	230.763,04
Geschäftsjahr	01.01.2023 bis 31.12.2023
Eigenkapital / geschätztes Nettovermögen 01.01.2023	219.094,32
Eigenkapital / geschätztes Nettovermögen 31.12.2023	230.763,04
Bilanzsumme	390.827,24
Finanzverbindlichkeiten	57.665,11
Jahresüberschuss/Jahresfehlbetrag	-83.851,97
Gewinnausschüttungen an die Gebietskörperschaft	0,00
Klassifikation gem. ESVG	Öffentlich kontrollierte nichtfinanzielle Kapitalgesellschaften (Inland)
Konzernabschluss	Nein

Nachweis über mittelbare Beteiligungen
der Gebietskörperschaft (Anlage 6k)

Nachweis über aktive Finanzinstrumente (Anlage 6m)

Kategorie	Buchwert Stand 31.12.2024	Wechselkurs- differenzen	beizulegender Zeitwert	durchschn. Nominal- verzinsung in %	durchschnittliche Rendite in %	durchschnittliche RLZ in Jahren
bis zur Endfälligkeit gehalten	0,00					
in heimischer Währung	0,00					
in fremder Währung	0,00					
zur Veräußerung verfügbar	0,00					
in heimischer Währung	0,00					
in fremder Währung	0,00					
Partizipations- und Hybridkapital	0,00					
Partizipationskapital	0,00					
Hybridkapital	0,00					
Summe	0,00					

Einzelnachweis über aktive Finanzinstrumente (Anlage 6n)

Wertpapierbezeichnung	Währung	Stand bei Anschaffung in Euro	Buchwert 31.12.2023 in Euro	Zugang in Euro	Abgang in Euro	Buchwert 31.12.2024 in Euro	Wechsel- kurs bei Anschaffung	Wechsel- kurs 31.12.2023	Wechsel- kurs 31.12.2024	Buchwert bei Anschaffung in Fremdwährung	Buchwert 31.12.2023 in Fremdwährung	Stand 31.12.2024 in Fremdwährung
bis zur Endfälligkeit gehalten		0,00	0,00	0,00	0,00	0,00						
in heimischer Währung		0,00	0,00	0,00	0,00	0,00						
in fremder Währung		0,00	0,00	0,00	0,00	0,00						
zur Veräußerung verfügbar		0,00	0,00	0,00	0,00	0,00						
in heimischer Währung		0,00	0,00	0,00	0,00	0,00						
in fremder Währung		0,00	0,00	0,00	0,00	0,00						
Partizipations- und Hybridkapital		0,00	0,00	0,00	0,00	0,00						
Partizipationskapital		0,00	0,00	0,00	0,00	0,00						
Hybridkapital		0,00	0,00	0,00	0,00	0,00						
Summe		0,00	0,00	0,00	0,00	0,00						

Rückstellungsspiegel (Anlage 6q)

Rückstellung	Stand 31.12.2023	Dotierungen (+)	Auflösung inkl. Verbrauch (-)	Stand 31.12.2024
Kurzfristig	19.482,34	9.489,48	3.072,80	25.899,02
Rückstellungen für Prozesskosten				
Rückstellungen für nicht konsumierte Urlaube	19.482,34	9.489,48	3.072,80	25.899,02
Rückstellungen für ausstehende Rechnungen				
Sonstige kurzfristige Rückstellungen				
Langfristig	71.193,87	13.362,29	0,00	84.556,16
Rückstellungen für Abfertigungen				
Rückstellungen für Jubiläumszuwendungen	71.193,87	13.362,29		84.556,16
Rückstellungen für Haftungen				
Rückstellungen für Sanierung von Altlasten				
Rückstellungen für Pensionen (Säule I)				
Sonstige langfristige Rückstellungen				
Gesamtsumme	90.676,21	22.851,77	3.072,80	110.455,18

Haftungsnachweis (Anlage 6r)

Teil A - Haftungspositionen relevant iSd Art. 15a Vereinbarung HOG

Bezeichnung der/des Haftungsnehmerin/s oder einer Gruppe gleichartiger Haftungen	Haftungsrahmen	Stand 31.12.2023	Zugänge (+)	Abgänge (-)	Stand 31.12.2024	davon Umklassifizierungen
Untergruppe 1 - Haftungen für Kredit- und Finanzinstitute						
Zwischensumme - Untergruppe 1	0,00	0,00	0,00	0,00	0,00	
Untergruppe 2 - Grundbücherlich besicherte Haftungen von Wohnbau-Darlehen						
Zwischensumme - Untergruppe 2	0,00	0,00	0,00	0,00	0,00	
Untergruppe 3 - Sonstige Wirtschaftshaftungen						
Gemeindeverband für Abwasserbeseitigung i. südl. Waldviertel - Abwasserbeseitigungsanlage	828.820,00	324.832,35	0,00	29.594,27	295.238,08	
Schloss Leiben GmbH - Schloss Leiben (Kredithaftung) 100% ige Tochter GmbH 2017: Umschuldung auf Euro-Darlehen	400.000,00	57.665,11	0,00	8.547,70	49.117,41	
Schloss Leiben GmbH - Schloss Leiben Konto Überziehungsrahmen 100%ige Tochter GmbH	30.000,00	30.000,00	0,00	0,00	30.000,00	
Zwischensumme - Untergruppe 3	1.258.820,00	412.497,46	0,00	38.141,97	374.355,49	
Summe A1	1.258.820,00	412.497,46	0,00	38.141,97	374.355,49	
Haftung der staatlichen, außerbudgetären Einheiten gem. ESVG iSd Art. 15a Vereinbarung HOG						
Untergruppe 1 - Haftungen für Kredit- und Finanzinstitute						
Zwischensumme - Untergruppe 1	0,00	0,00	0,00	0,00	0,00	
Untergruppe 2 - Grundbücherlich besicherte Haftungen von Wohnbau-Darlehen						
Zwischensumme - Untergruppe 2	0,00	0,00	0,00	0,00	0,00	
Untergruppe 3 - Sonstige Wirtschaftshaftungen						
Zwischensumme - Untergruppe 3	0,00	0,00	0,00	0,00	0,00	
Summe A2	0,00	0,00	0,00	0,00	0,00	
Gesamtsumme A (= Summe A1 + Summe A2)	1.258.820,00	412.497,46	0,00	38.141,97	374.355,49	

Teil B - Haftungspositionen nicht relevant iSd Art. 15a Vereinbarung HOG

Bezeichnung der/des Haftungsnehmerin/s oder einer Gruppe gleichartiger Haftungen	Haftungsrahmen	Stand 31.12.2023	Zugänge (+)	Abgänge (-)	Stand 31.12.2024	davon Umklassifizierungen
Untergruppe 1 - Haftungen für Kredit- und Finanzinstitute						
Zwischensumme - Untergruppe 1	0,00	0,00	0,00	0,00	0,00	
Untergruppe 2 - Grundbücherlich besicherte Haftungen von Wohnbau-Darlehen						
Zwischensumme - Untergruppe 2	0,00	0,00	0,00	0,00	0,00	
Untergruppe 3 - Sonstige Wirtschaftshaftungen						
Zwischensumme - Untergruppe 3	0,00	0,00	0,00	0,00	0,00	
Gesamtsumme B	0,00	0,00	0,00	0,00	0,00	
Gesamtsumme Haftungen (Teil A + Teil B)	1.258.820,00	412.497,46	0,00	38.141,97	374.355,49	

Einzelnachweis über die nicht voranschlagswirksame Gebarung
gemäß § 12 (Anlage 6t)

Einzelnachweis der vermögenswirksamen Bestandskonten

Konto	Kontenbezeichnung	Stand 31.12.2023	Umsatz Soll	Umsatz Haben	Stand 31.12.2024
Veränderung der nicht voranschlagswirksamen Forderungen					
270000	Finanzamt Vorsteuerbeträge (nicht voranschlagswirksame Gebarung)	0,00	116.979,57	116.979,57	0,00
271000	Umsatzsteuer Verrechnungskonto – Gutschrift (nicht voranschlagswirksame Gebarung)	19.712,26	83.898,99	80.810,70	22.800,55
279000	Sonstige für Dritte geleistete Vorschüsse (nicht voranschlagswirksame Gebarung)	51.404,00	59.057,46	64.865,22	45.596,24
287000	Sonstige kurzfristige Forderungen (nicht voranschlagswirksame Gebarung)	0,00	16.949,52	16.949,52	0,00
	Summe	71.116,26	276.885,54	279.605,01	68.396,79
Veränderung der nicht voranschlagswirksamen Verbindlichkeiten					
360000	Umsatzsteuer (nicht voranschlagswirksame Gebarung)	0,00	72.597,33	72.597,33	0,00
362000	Gehaltsabzugsgebarungen (nicht voranschlagswirksame Gebarung)	18.142,69	331.481,16	332.897,75	19.559,28
363000	Einbehaltungen und Überzahlungen von Dritten (nicht voranschlagswirksame Gebarung)	0,00	0,00	318,00	318,00
369000	Sonstige Erläge (nicht voranschlagswirksame Gebarung)	12.538,40	88.189,33	91.563,79	15.912,86
379000	Sonstige Verbindlichkeiten (nicht voranschlagswirksame Gebarung)	5.052,68	618.764,41	614.053,93	342,20
	Summe	35.733,77	1.111.032,23	1.111.430,80	36.132,34

Einzelnachweis der finanzierungswirksamen Vorschuss- und Verwahrgeldkonten

(inkl. anteiliger Kundenforderungen und Lieferantenverbindlichkeiten)

Konto	Kontenbezeichnung	Stand 31.12.2023	Umsatz Soll	Umsatz Haben	Stand 31.12.2024
Veränderung der nicht voranschlagswirksamen Forderungen					
270000	Ust-Vorsteuer	-475,83	116.979,57	115.702,05	-1.753,35
271000	Finanzamt - Guthaben	19.712,26	80.810,70	83.898,99	22.800,55
279000	Diverse Vorschuesse	40,00	13.501,22	9.075,69	-4.385,53
279111	Sonstige Vorschüsse Datenträger Gemeindeverband	51.364,00	51.364,00	45.556,24	45.556,24
287777	Kassenbestandsveraenderungen	0,00	16.949,52	16.949,52	0,00
	Summe	70.640,43	279.605,01	271.182,49	62.217,91
Veränderung der nicht voranschlagswirksamen Verbindlichkeiten					
360000	Ust-Mehrwertsteuer	-7.199,65	78.061,92	72.597,33	-1.735,06
362000	Lohnsteuer	0,00	62.825,37	62.825,37	0,00
362100	Bva - Aktive Beamte	9.170,01	141.525,65	140.702,29	9.993,37
362190	PV Beitrag DG	10.483,92	13.252,40	10.483,92	13.252,40
362300	Gebietskrankenkasse	6.922,30	87.887,97	88.503,39	6.306,88
362400	Finanzamt - Dgb	0,00	20.192,43	20.192,43	0,00
362700	Gewerkschaftsbeitraege	0,00	5.413,93	5.413,93	0,00
362800	Zukunftssicherung	0,00	1.800,00	1.800,00	0,00
363600	Hafrücklass WVA und ABA	0,00	318,00	0,00	318,00
369010	Jagdpacht Lehen	7.400,00	8.701,00	8.701,00	7.400,00
369020	Jagdpacht Leiben	3.654,30	4.303,40	4.303,40	3.654,30
369030	Jagdpacht Weitenegg	650,00	928,76	928,76	650,00
369040	Kautio Gerüstverleih	0,00	500,00	500,00	0,00
369200	Personalvertretungsumlage	0,00	1.350,77	1.350,77	0,00
369300	Diverse Verwahrgelder	140,00	1.605,40	1.605,40	140,00
369301	Sonstige Erläge - Kautio Gerüstverleih	0,00	500,00	500,00	0,00
369310	Verwahrgelder PV Volksschule	1.008,25	1.336,14	1.023,97	1.320,42
369320	Verwahrgelder PV Bauhof	1.987,87	2.038,32	2.014,18	2.012,01
369700	Freizeitzentrum Kautio	0,00	300,00	300,00	0,00
369800	Förderung und Subventionen Schloss Leiben	0,00	70.000,00	70.000,00	0,00
369900	Sozialfonds	736,13	0,00	0,00	736,13
379000	Finanzamt - Zahllast	5.052,68	41.787,96	46.527,04	313,60
379099	Löhne	0,00	572.237,37	572.237,37	0,00
	Summe	40.005,81	1.116.866,79	1.112.510,55	44.362,05

Erläuterung zu Verwahrgeldern und Vorschüssen

Erläuterung zu Verwahrgeldern und Vorschüssen / Rechnungsabschluss 2024

Konto:	Betrag:	Erläuterung:
--------	---------	--------------

Forderungen

2700 Ust-Vorsteuer	-1.753,35	Durch Vorschreibung der Rechnungen sind offene Salden. (Forderungen)
2710 FA Guthaben	22.800,55	UVA 11/2024 und UVA 12/2024
2790 Div. Vorschüsse	-4.385,53	40,-- Wechselgeld f. Nebenkasse und Dieselrechnung Fa. Hahn
279111 Datenträger GVU	45.556,24	GVU Vorschreibung 12/2024

Verbindlichkeiten

3600 UST-MWST	-1.735,06	Durch Vorschreibungen sind offene Salden. (Verbindlichkeiten)
3621 BVA – aktive Beamte	9.993,37	Beitrag 12/2024 + geringfügig Beschäftigte 13. Lauf
36219 PV Beitrag	13.252,40	Beitrag 2024 Bgm. (fällig März 2025)
3623 Gebietskrankenkasse	6.306,88	Beitrag 12/2024
3636 Haftrücklässe WVA und ABA	318,--	Haftrücklass Strabag WVA BA 11
36901 Jagd Lehen	7.400,--	Jagdpacht 2025 - Zechner
36902 Jagd Leiben	3.654,30	Jagd pacht 2025 – Hochstöger u. ÖBF
36903 Jagd Weitenegg	650,--	Jagd pacht 2025 - Gruber

3693	Verwahrgelder	140,--	Kaution Turnsaalschlüssel 80,-- + Lionsclub Kalender 60,--
36931	Verwahrgelder PV Volksschule	1.320,42	ÖMAG Zahlung an 10 Hoch 4 – fällig 2025
36932	Verwahrgelder PV Bauhof	2.012,01	ÖMAG Zahlung an 10 Hoch 4 – fällig 2025
3699	Sozialfonds	736,13	Spenden von Helfer (Teststraße 2021)
3790	FA Zahllast	313,60	Stempelgebühren 4.Qu.2024 (€ 28,60 noch offene Forderung = € 342,20)

Liste der nicht bewerteten
kofinanzierten Schutzbauten (Anlage 6u)

Bezeichnung	Standort ¹
Wildbachverbauung ⁴	
Felssicherung Weitenegg (Doll/Gehbauer) Gesamtkosten 328.000€, 2021-2024	FELSSICHERUNGEN
Felssicherung Weitenegg-Gruber Gesamtkosten 91.000€, 2013	FELSSICHERUNGEN
Felssicherung Weitenegg-Lorenz Gesamtkosten 81.000€, 2011/2012	FELSSICHERUNGEN

¹ Beim Standort ist eine möglichst genaue geographische Angabe nach regionalen Gegebenheiten einzutragen.

² Unter "Hochwasserschutz" sind sämtliche Sonderanlagen, die in Anlage 2 unter den Unterabschnitten 632. Wasserwerte und Schleusen und 639. Sonstige Einrichtungen und Maßnahmen zu erfassen sind, darzustellen.

³ Unter "Lawinerverbauung" sind sämtliche Sonderanlagen, die in Anlage 2 unter dem Unterabschnitt 634. Lawinenschutzbauten zu erfassen sind, darzustellen.

⁴ Unter "Wildbachverbauung" sind sämtliche Sonderanlagen, die in Anlage 2 unter dem Unterabschnitt 633. Wildbachverbauung zu erfassen sind, darzustellen.

Mitgliedschaften Vereine und Verbände

Verein/Verband:	Nummer:	jährliche Verpflichtung:
Klimabündnis NÖ Wiener Straße 35, 3100 St. Pölten	130157h	€ 551,73
Gemeindeverband für Umweltschutz- und Abgabeneinhebung Wieselburger Straße 2, 3240 Mank	0026603	€ 19.664,46
Leader Region Südliches Waldviertel – Nibelungengau Unterer Markt 10, 3631 Ottenschlag	43406625	€ 4.425,30
Ökoregion Südliches Waldviertel Hauptstraße 9, 3683 Yspertal	875613621	€ 804,60
Standesamt- und Staatsbürgerschaftsverband Artstettner Straße 7, 3660 Klein Pöchlarn	39101	€ 12.547,40
Tourismusverband Wachau-Nibelungengau-Kremstal Schlossgasse 3, 3620 Spitz	639269751	€ 4.178,78
Verein Lebensweg Unterer Markt 10, 3631 Ottenschlag	1119513376	€ 1.341,-
Topothek Prof. Dr. Stefan Koren-Straße 10, 2700 Wr. Neustadt	250156583	€ 1.054,15
Musikschulverband Nibelungengau Artstettner Straße 7, 3660 Klein Pöchlarn	31516	€ 50.182,51

Personaldaten iSd ÖStp (Anlage 4)

Gruppe 1 - gesamt	Dienstverhältnis zu Gemeinde, dienstleistend in einer Dienststelle, bezahlt aus dem Budget von Gemeinde		Personalaufwendungen				
	Köpfe ³⁾	VBÄ ³⁾	davon melden Gemeinden optional				gesamt
Bezüge (Unterklasse 50-52)			Nebengebühren (Unterklasse 56)	Dienstgeber- beiträge (Unterklasse 58)	Weitere Aufwendungen	Kontenklasse 5 ²⁾	
Beamtinnen und Beamte	k.A.	k.A.	0,00				
Vertragsbedienstete	15,00	11,86	554.540,84				
KV-Bedienstete (Kollektivvertrag)	k.A.	k.A.	11.463,51				
Nicht zuordenbar	k.A.	k.A.					
Summe	19,00	12,21	566.004,35	31.379,89	142.664,23	0,00	740.048,47
darunter (Teilmengen der Gruppe 1)			Länder und Gemeinden melden optional				
	Köpfe ³⁾	VBÄ ³⁾	Bezüge (Unterklasse 50-52)	Nebengebühren (Unterklasse 56)	Dienstgeber- beiträge (Unterklasse 58)	Weitere Aufwendungen	Kontenklasse 5 ²⁾
Musikschullehrerinnen und -lehrer	k.A.	k.A.					
Elementarpädagoginnen und -pädagogen	k.A.	k.A.					
Bedienstete nicht-ausgliederter Krankenanstalten	k.A.	k.A.					
Lehrlinge	k.A.	k.A.					
Summe	k.A.	k.A.					

Gruppe 2 - gesamt	Dienstverhältnis zu Gemeinde, nicht dienstleistend bei Gemeinde ¹⁴ , bezahlt aus dem Budget von Gemeinde		Personalaufwendungen				
	Köpfe ³⁾	VBÄ ³⁾	davon melden Gemeinden optional				gesamt
Bezüge (Unterklasse 50-52)			Nebengebühren (Unterklasse 56)	Dienstgeberbeiträge (Unterklasse 58)	Weitere Aufwendungen	Kontenklasse 5 ²⁾	
Beamtinnen und Beamte	k.A.	k.A.					
Vertragsbedienstete	k.A.	k.A.					
Nicht zuordenbar	k.A.	k.A.					
Summe	k.A.	k.A.					

Beamtinnen und Beamte - Pensionistinnen und Pensionisten zum 31.12.2024			
	Köpfe ³⁾	Ø-Pensionshöhe / Mt. ⁴⁾	
Ruhegenussbezieherinnen und -bezieher	k.A.		
Hinterbliebene ⁵⁾	k.A.		
Neue Ruhegenussbezieherinnen und -bezieher im Bezugsjahr 2024			
	Köpfe ³⁾	Ø-Pensionsantrittsalter	Ø-Pensionshöhe / Mt. ⁴⁾
Alterspension ⁶⁾	k.A.		
Dienstunfähigkeit ⁷⁾	k.A.		
vorzeitige Pensionierung mit Abschlag ⁸⁾	k.A.		
vorzeitige Pensionierung ohne Abschlag ⁹⁾	k.A.		
Pensionierungen gesamt	k.A.	0,0	0,0
Gesamter Pensionsaufwand für das Bezugsjahr 2024	0,00		
1) gemäß den Vorgaben in Artikel 14 Abs. 2 lit. c ÖStP 2012 2) Personalrückstellungen und Sachbezüge sind in diese Anlage nicht aufzunehmen 3) Aus Datenschutzgründen wird dieses Feld erst ab 6 betroffenen Personen ausgewiesen 4) Durchschnittspension im Dezember laut Personalstatistik-Festlegungen ohne Sonderzahlungen, ohne Pflegegeld und ohne sonstige Transferleistungen; brutto 5) Witwen-, Witwer-, Waisenversorgungsbezüge und vergleichbare Leistungen 6) Ruhebezüge aufgrund eines Übertritts in den Ruhestand oder einer vergleichbaren Regelung iSd § 13 BDG 1979 7) Ruhebezüge aufgrund einer Ruhestandsversetzung wegen dauernder Dienstunfähigkeit iSd § 14 BDG 1979 8) Ruhebezüge aufgrund einer vorzeitigen Ruhestandsversetzung mit Abschlag iSd §§ 15b, 15c oder 236d BDG 1979 9) Ruhebezüge aufgrund einer vorzeitigen Ruhestandsversetzung ohne Abschlag 10) Inkl. Musikschullehrerinnen und -lehrer sowie Elementarpädagoginnen und -pädagogen 11) Darunter sind Personalgestellungen bei Beteiligungen iSd § 23 VRV 2015 sowie sonstige Personalgestellungen, zB bei anderen Gebietskörperschaften und Körperschaften öffentlichen Rechts zu verstehen.			

Dienstpostenplan

Dienstpostenplan / Stellenplan zum Rechnungsabschluss 2024

Dienstzweig	Bezeichnung DZW	Anzahl / Vollzeitä.	Entlohn. gruppe	Funktionsdienstposten			
				Anzahl	Funktions- gruppe	Bezeichnung	Personal- zulage
71	Verwaltungsfachdienst	1 / 1	5	1	7	Amtsleiter a)	ja
71	Verwaltungsfachdienst	1 / 1	5				
71	Verwaltungsfachdienst	1 / 0,87	5				
85	Mittlerer Verwaltungs- und Kanzleidienst	1 / 0,87	4				
2	Facharbeiter	1 / 1	5				
2	Facharbeiter Vorarbeiter Bauhof	1 / 1	5	1	6	Vorarbeiter Bauhof b)	Ja
2	Facharbeiter	1 / 1	5				
7	Schulwart mit Zusatzverwendung	1 / 0,5	4				
12	Kindergartenhilfsdienst	1 / 0,75	3				
12	Kindergartenhilfsdienst	1 / 0,75	3				
12	Kindergartenhilfsdienst	1 / 0,45	3				
12	Kindergartenhilfsdienst	1 / 0,30	3				
107	Kindergarten- und Hortlerzieherdienst Leiterin Tagesbetreuung	1 / 0,75	klk				Ja
107	Kindergarten- und Hortlerzieherdienst	1 / 0,87	klk				
12	Kindergartenhilfsdienst	1 / 0,75	3				

Zeichenerklärung:

a) Leitender Bediensteter

b) DP mit hervorgehobener Verwendung

Freie Vereinbarung / Aushilfen

1	Verwendung: Ferialarbeiter Anmerkung: Juli oder August	Planstelle: 8200	Beschäftigung: 0 %
2	Verwendung: Gartenpflege Freizeitzentrum Freizeitzentrum Weitenegg	Planstelle: 8310	Beschäftigung: 6,25 %
3	Verwendung: Aushilfen KG/TBE	Planstelle: 2400	Beschäftigung: 8,83 %
4	Verwendung: Reinigung	Planstelle: 0100/8200 70% / 30%	Beschäftigung: 19,94 %

Nachweis über Personalaufwand VRV2015

Gruppe	Abschnitt	Ansatz	Vertragsbedienstete I 510000 - 510999	Vertragsbedienstete II 511000 - 511999	Angestellte ganzjährig beschäftigt 520000 - 520999	Arbeiter ganzjährig beschäftigt 521000 - 521999	Arbeiter nicht ganzjährig beschäftigt 523000 - 523999	Nebengebühren und Geldaushilfen 560000 - 569999	DGB für Finanzamt (FLAB) 580000 - 580999	Leistungen aus der Selbstträgerschaft 582000 - 582999	Gesamtsumme
0	00	000000 Gewählte Gemeindeorgane							305,99		305,99
	01	010000 Zentralamt	189.545,18			4.048,80		2.886,86	5.200,53	40.045,72	241.727,09
		Summe Gruppe 0	189.545,18			4.048,80		2.886,86	5.506,52	40.045,72	242.033,08
2	21	211000 Volksschule		21.040,62					778,52	4.378,24	26.197,38
	24	240000 Kindergärten		73.731,24			2.593,00		2.823,97	16.034,00	95.182,21
		240200 Kindergarten/TBE		91.241,81					3.375,91	19.522,52	114.140,24
		Summe Gruppe 2		186.013,67			2.593,00		6.978,40	39.934,76	235.519,83
3	38	381000 Maßnahmen der Kulturpflege	16.787,65					776,85	649,94	3.742,81	21.957,25
		Summe Gruppe 3	16.787,65					776,85	649,94	3.742,81	21.957,25
5	51	510000 Medizinische Bereichversorgung			1.016,50						1.016,50
		Summe Gruppe 5			1.016,50						1.016,50
8	82	820000 Wirtschaftshöfe		162.194,34		1.735,20		27.716,18	7.057,57	38.716,84	237.420,13
	83	831000 Freibäder					2.070,01			31,67	2.101,68
		Summe Gruppe 8		162.194,34		1.735,20	2.070,01	27.716,18	7.057,57	38.748,51	239.521,81
		Summe gesamt	206.332,83	348.208,01	1.016,50	5.784,00	4.663,01	31.379,89	20.192,43	122.471,80	740.048,47

Nachweis Vermögen mit abgeänderter Nutzungsdauer

Konto	Bezeichnung	Nutzungsdauer lt. VRV	Abweichende Nutzungsdauer	Begründung
4/0150002/00007	HLF2 FF LEHEN	10,0	15,0	Die Nutzungsdauer wird auf 15 Jahre durch Beschluss des Gemeinderates vom 2.12.2021 verlängert. Die Afa hat dann die gleiche Laufzeit wie das erforderliche Darlehen.
4/0150002/00010	MTF FF Lehen	10,0	15,0	Die Nutzungsdauer wird auf 15 Jahre durch Beschluss des Gemeinderates vom 13.07.2023 verlängert. Die Afa hat dann die gleiche Laufzeit wie das erforderliche Darlehen.
4/0150002/00012	KT MTF FF Lehen Rückerstattung Ust	10,0	15,0	Die Nutzungsdauer wird auf 15 Jahre durch Beschluss des Gemeinderates vom 13.07.2023 verlängert. Die Afa hat dann die gleiche Laufzeit wie das erforderliche Darlehen.
4/0150002/00013	KT MTF FF Lehen Förderung Landes FF-Verband	10,0	15,0	Die Nutzungsdauer wird auf 15 Jahre durch Beschluss des Gemeinderates vom 13.07.2023 verlängert. Die Afa hat dann die gleiche Laufzeit wie das erforderliche Darlehen.

Querschnitt (Anlage 5b)

RQS-Pos.	Zuordnung MVAG bzw. VHH-Code	Bezeichnung	Anmerkungen	Gesamt-Haushalt	Haushalt ohne Quasi-KG	Quasi-KG ²
Mittelaufbringung (Erträge bzw. Einzahlungen und erhaltene Kapitaltransfers)						
10	3111	Einzahlungen aus eigenen Abgaben		437.461,36	437.461,36	
11	2112	Erträge aus Ertragsanteilen		1.365.723,07	1.365.723,07	
12	2113, 2114, 2115	Erträge aus Gebühren, Leistungen, Besitz und wirtschaftlicher Tätigkeit		805.482,08	230.715,34	574.766,74
13	2116	Erträge aus Veräußerungen und sonstige Erträge	ohne Gruppe (Konto) 806, 807, 899	220.177,78	181.585,52	38.592,26
14	2117	Nicht finanzierungswirksame operative Erträge	ohne Gruppe (Konto) 817, 819, 891			
15	212x	Erträge aus Transfers	ohne Gruppe (Konto) 813	767.151,40	707.332,41	59.818,99
16	213x	Finanzerträge	ohne Gruppe (Konto) 818, 821, 825, 826	492,88	492,88	
17	131x	Erhaltene Kapitaltransfers (VHH Zugang)		253.112,79	143.703,79	109.409,00
19	Summe 1 (Mittelaufbringung bereinigt)³			3.849.601,36	3.067.014,37	782.586,99
Mittelverwendung (Aufwendungen)						
20	2211, 2212, 2213	Finanzierungswirksamer Personalaufwand		740.048,47	740.048,47	
21	2221 - 2225	Finanzierungswirksamer Sachaufwand	ohne Gruppe (Konto) 799	1.051.925,62	860.054,77	191.870,85
22	2226	Verluste aus dem Abgang von Anlagevermögen, Rückstellungen für ausstehende Rechnungen	nur Gruppe (Konto) 683, 688			
23	223x	Transferaufwand	ohne Gruppe (Konto) 696, 761	1.016.502,82	863.718,32	152.784,50
24	224x	Finanzaufwand	ohne Gruppe (Konto) 652, 654, 682, 694, 697, 699	114.625,54	30.250,09	84.375,45
29	Summe 2 (Mittelverwendung bereinigt)³			2.923.102,45	2.494.071,65	429.030,80
Vermögensbildung (Sachanlagevermögen), inkl. Vorräte						
30	1010, 102x	Immaterielle Vermögenswerte und Sachanlagen (VHH Zugang) ⁴	ohne Gruppe (Konto) 090-098, 280	1.449.986,59	911.125,50	538.861,09
31	1010, 102x	Immaterielle Vermögenswerte und Sachanlagen (VHH Abgang) ⁴	ohne Gruppe (Konto) 090-098, 280; Abgang mit Minus erfassen	-231.845,86	-21.570,09	-210.275,77
32	1141	Vorräte (Saldo) (VHH Zugang - Abgang)				
39	Summe 3 (Vermögensbildung bereinigt)³			1.218.140,73	889.555,41	328.585,32
49	Saldo = Summe 1 - Summe 2 - Summe 3			-291.641,82	-316.612,69	24.970,87

RQS-Pos.	Zuordnung MVAG bzw. VHH-Code	Bezeichnung	Anmerkungen	Gesamt-Haushalt	Haushalt ohne Quasi-KG	Quasi-KG ²
Überrechnung Quasi-Kapitalgesellschaften (Quasi-KG) gemäß ESVG						
50	2301, 2116	Entnahmen von Haushaltsrücklagen	nur Gruppe (Konto) 893, 894, 895, 899	n.a.	n.a.	186.645,36
51	2401, 2225	Zuweisungen an Haushaltsrücklagen	nur Gruppe (Konto) 793, 794, 795, 799	n.a.	n.a.	-181.127,55
52	332x	Einzahlungen aus der Rückzahlung von Darlehen sowie gewährten Vorschüssen	ohne Gruppe (Konto) 280-282	n.a.	n.a.	
53	342x	Auszahlungen aus der Gewährung von Darlehen sowie gewährten Vorschüssen	ohne Gruppe (Konto) 280-282	n.a.	n.a.	
54	351x	Einzahlungen aus der Aufnahme von Finanzschulden		n.a.	n.a.	308.350,00
55	361x	Auszahlungen aus der Tilgung von Finanzschulden		n.a.	n.a.	-269.132,31
56	333x	Erhaltene Kapitaltransfers (Einzahlungen)		n.a.	n.a.	97.185,71
57	131x	Erhaltene Kapitaltransfers (VHH Zugang)		n.a.	n.a.	-109.409,00
59	Überrechnung Quasi-KG Summe aus Position 49 (Quasi-KG) und Position 50 bis 57 (Quasi-KG)			n.a.	n.a.	57.483,08
60	Finanzierungssaldo („vorläufiges Maastricht-Ergebnis“) ¹ Summe aus Position 49 (Haushalt ohne Quasi-KG) und Position 59 (Quasi-KG)			n.a.	-259.129,61	n.a.
61	Erläuterungen der Gebietskörperschaft (optional)					

1) Der Finanzierungssaldo gemäß Pos. 60 kann vom Beitrag der Gemeinde zum Maastricht-Saldo abweichen. Entsprechend den Bestimmungen des Artikel 14 Abs. 2 lit. b Z. 1 iVm Artikel 15 Abs. 1 Österreichischer Stabilitätspakt sind die Daten der Gemeinden (außer Wien) zusammengefasst durch das Land an Statistik Austria zu melden, das ausgewiesene Einzelergebnis der Gemeinde hat nur bedingte Aussagekraft für das Gesamtergebnis der Haushaltskoordinierung.

2) Quasi-Kapitalgesellschaften außerhalb des Sektors Staat gemäß ESVG (Ansatz 85-86).

3) Mittelaufbringung und -verwendung sowie Vermögensbildung bereinigt näherungsweise im Sinne der Einnahmen und Ausgaben gemäß ESVG.

4) VHH Zugang/Abgang der Vermögensrechnung gemäß Anlage 6g - Anlagenspiegel

Erläuterung Abweichung gegenüber
Ergebnis- und Finanzierungsvoranschlag

Haushaltskonto	Bezeichnung	HH	Buchungen	- Voranschlag	- Übertragung	= Abweichung	Betrag	Beschluss und Begründung
Mittelaufbringung	Abweichung über 4.000,00 und mehr als 30,00%							
010000	Zentralamt							
2/010000+829100	Abfertigungsversicherung	FHH	0,00	6.000,00	0,00	-6.000,00	-6.000,00	Irrtümlich budgetiert.
164000	Förderung d. Brandbek. u.Brandverh.							
2/164000+861100	NÖLR Zinsenzuschuss FSA	EHH	4.679,68	18.200,00	0,00	-13.520,32	-13.520,32	Geringerer Zuschuss, da weniger Teilzuzahlungen bei der Darlehensaufnahme waren.
	NÖLR Zinsenzuschuss FSA	FHH	4.679,68	18.200,00	0,00	-13.520,32	-13.520,32	Geringerer Zuschuss, da weniger Teilzuzahlungen bei der Darlehensaufnahme waren.
164500	Neubau FF Haus Leiben							
6/164500+300000	Kapitaltransfers von Bund, KIP Förderungen	FHH	0,00	73.000,00	0,00	-73.000,00	-73.000,00	Noch keine endgültigen Summen - das Vorhaben wird 2025 weitergeführt.
6/164500+303000	Beitrag FF Leiben (Eigenleistungen)	FHH	59.900,00	93.000,00	0,00	-33.100,00	-33.100,00	Noch keine endgültigen Summen - das Vorhaben wird 2025 weitergeführt.
6/164500+829910	Zuführung vom Vorhaben Grundverkauf und oper. HH - inaktiv	EHH	0,00	208.000,00	0,00	-208.000,00	-208.000,00	Der Grundverkauf erfolgt erst 2025 - daher nur die geplante Zuführung vom Oper. Haushalt.
	Zuführung vom Vorhaben Grundverkauf und oper. HH - inaktiv	FHH	0,00	208.000,00	0,00	-208.000,00	-208.000,00	Der Grundverkauf erfolgt erst 2025 - daher nur die geplante Zuführung vom Oper. Haushalt.
6/164500+899000	Zuführung vom Vorhaben Grundverkauf und Oper. HH	EHH	160.006,51	0,00	0,00	160.006,51	160.006,51	Die Zuführung war auf +829910 veranschlagt. Dieses Konto darf nicht mehr bebucht werden.
164800	Förderung der Brandbekämpfung und Brandverhütung							
6/164800+300000	Kapitaltransfers von Bund, Bundesfonds und Bundeskammern - KIP	FHH	10.924,00	21.600,00	0,00	-10.676,00	-10.676,00	Abrechnung geringer als angenommen.
6/164800+829910	Zuführung vom op. Haushalt - inaktiv!	EHH	0,00	16.600,00	0,00	-16.600,00	-16.600,00	Das Konto darf nicht mehr bebucht werden.
	Zuführung vom op. Haushalt - inaktiv!	FHH	0,00	16.600,00	0,00	-16.600,00	-16.600,00	Das Konto darf nicht mehr bebucht werden.
6/164800+899000	Entnahmen aus Verrechnungsrücklagen zwischen operativer Gebarung und Projekten	EHH	5.924,02	0,00	0,00	5.924,02	5.924,02	Das Konto für die Zuführungen hat sich verändert. Statt +829910 darf nur mehr auf +899 gebucht werden.

Haushaltskonto	Bezeichnung	HH	Buchungen	- Voranschlag	- Übertragung	= Abweichung	Betrag	Beschluss und Begründung
179000	Sonstige Einrichtungen und Maßnahmen							
2/179000+829000	Katastrophenh. Kostenerstattung	EHH	16.916,09	0,00	0,00	16.916,09	16.916,09	Zuschüsse bei VA-Erstellung nicht bekannt.
	Katastrophenh. Kostenerstattung	FHH	16.916,09	0,00	0,00	16.916,09	16.916,09	Zuschüsse bei VA-Erstellung nicht bekannt.
179010	Felssturz Weitenegg							
2/179010+305000	Beiträge Liegenschaftseigentümer	FHH	0,00	30.000,00	0,00	-30.000,00	-30.000,00	Irrtümlich am falschen Konto veranschlagt - Zahlung verbucht auf 179010+828010.
2/179010+828000	Rückersätze von Aufwendungen - zuviel bezahlter Wildbach	EHH	10.800,00	0,00	0,00	10.800,00	10.800,00	Abrechnungssumme bei VA-Erstellung nicht bekannt.
	Rückersätze von Aufwendungen - zuviel bezahlter Wildbach	FHH	10.800,00	0,00	0,00	10.800,00	10.800,00	Abrechnungssumme bei VA-Erstellung nicht bekannt.
2/179010+828010	Rückersätze von Aufwendungen - Beitrag Eigentümer	EHH	24.590,88	0,00	0,00	24.590,88	24.590,88	Beitrag der Grundeigentümer war auf einem anderen Konto veranschlagt.
	Rückersätze von Aufwendungen - Beitrag Eigentümer	FHH	24.590,88	0,00	0,00	24.590,88	24.590,88	Beitrag der Grundeigentümer war auf einem anderen Konto veranschlagt.
240000	Kindergärten							
2/240000+860000	Zukunftsfonds	EHH	18.052,00	30.000,00	0,00	-11.948,00	-11.948,00	Lt. NÖLR musste der 2. Teilbetrag anders verbucht werden als veranschlagt.
	Zukunftsfonds	FHH	18.052,00	30.000,00	0,00	-11.948,00	-11.948,00	Lt. NÖLR musste der 2. Teilbetrag anders verbucht werden als veranschlagt.
2/240000+861010	Zukunftsfonds, Ausgleichszahlung	EHH	19.682,64	0,00	0,00	19.682,64	19.682,64	Lt. NÖLR musste der 2. Teilbetrag anders verbucht werden als veranschlagt.
	Zukunftsfonds, Ausgleichszahlung	FHH	19.682,64	0,00	0,00	19.682,64	19.682,64	Lt. NÖLR musste der 2. Teilbetrag anders verbucht werden als veranschlagt.
240200	Kindergarten/TBE							
2/240200+860000	Zukunftsfonds	EHH	18.052,00	30.000,00	0,00	-11.948,00	-11.948,00	Lt. NÖLR musste der 2. Teilbetrag anders verbucht werden als veranschlagt.
	Zukunftsfonds	FHH	18.052,00	30.000,00	0,00	-11.948,00	-11.948,00	Lt. NÖLR musste der 2. Teilbetrag anders verbucht werden als veranschlagt.
2/240200+861010	Zukunftsfonds, Ausgleichszahlung	EHH	19.682,63	0,00	0,00	19.682,63	19.682,63	Lt. NÖLR musste der 2. Teilbetrag anders verbucht werden als veranschlagt.

Haushaltskonto	Bezeichnung	HH	Buchungen	- Voranschlag	- Übertragung	= Abweichung	Betrag	Beschluss und Begründung
2/240200+861010	Zukunftsfonds, Ausgleichszahlung	FHH	19.682,63	0,00	0,00	19.682,63	19.682,63	Lt. NÖLR musste der 2. Teilbetrag anders verbucht werden als veranschlagt.
2/240200+861100	NÖLR, Trägerförderung TBE	EHH	11.636,70	22.100,00	0,00	-10.463,30	-10.463,30	Der 2. Teilbetrag wurde vom Land NÖ noch nicht angewiesen.
	NÖLR, Trägerförderung TBE	FHH	11.636,70	22.100,00	0,00	-10.463,30	-10.463,30	Der 2. Teilbetrag wurde vom Land NÖ noch nicht angewiesen.
2/240200+861200	NÖLR, Kinderbetreuungsbeitrag TBE	EHH	59.978,10	40.000,00	0,00	19.978,10	19.978,10	Durch die gute Auslastung mehr Förderung möglich.
	NÖLR, Kinderbetreuungsbeitrag TBE	FHH	59.978,10	40.000,00	0,00	19.978,10	19.978,10	Durch die gute Auslastung mehr Förderung möglich.
2/240200+862000	Zuzahlung Gemeinden Besuch TBE	FHH	10.194,57	6.000,00	0,00	4.194,57	4.194,57	Mehr Kinder als anderen Gemeinden als bei VA angenommen.
240700	Kindergärten							
6/240700+829910	Zuführung vom OH - inaktiv!	EHH	0,00	6.500,00	0,00	-6.500,00	-6.500,00	HH-Konto darf nicht mehr bebucht werden.
	Zuführung vom OH - inaktiv!	FHH	0,00	6.500,00	0,00	-6.500,00	-6.500,00	HH-Konto darf nicht mehr bebucht werden.
6/240700+899000	Entnahmen aus Verrechnungsrücklagen zwischen operativer Gebarung und Projekten	EHH	6.492,68	0,00	0,00	6.492,68	6.492,68	Das Konto für die Zuführungen hat sich verändert. Statt +829910 darf nur mehr auf +899 gebucht werden.
419000	Sonstige Einrichtungen und Maßnahmen							
2/419000+861000	NÖLR, Abrechnung Sozialhilfeumlage	EHH	14.018,86	0,00	0,00	14.018,86	14.018,86	Sozialhilfeumlage höher als am Voranschlagsblatt bekannt gegeben.
	NÖLR, Abrechnung Sozialhilfeumlage	FHH	14.018,86	0,00	0,00	14.018,86	14.018,86	Sozialhilfeumlage höher als am Voranschlagsblatt bekannt gegeben.
840010	Grundstücksverkauf							
6/840010+801000	Verkauf Baugrund bei Meierhof	EHH	0,00	48.000,00	0,00	-48.000,00	-48.000,00	Der Verkauf des Grundstückes erfolgt erst 2025.
	Verkauf Baugrund bei Meierhof	FHH	0,00	48.000,00	0,00	-48.000,00	-48.000,00	Der Verkauf des Grundstückes erfolgt erst 2025.

Haushaltskonto	Bezeichnung	HH	Buchungen	- Voranschlag	- Übertragung	= Abweichung	Betrag	Beschluss und Begründung
850000	Betriebe der Wasserversorgung							
2/850000+307000	Kapitaltransfers von privaten Haushalten und privaten Organisationen ohne Erwerbszweck (Anschlussgebühren)	FHH	6.632,76	13.000,00	0,00	-6.367,24	-6.367,24	Weniger Anschlussgebühren als beim VA angenommen.
850800	WVA LEITUNGSKATASTER							
6/850800+301000	Förderung NÖLR	FHH	6.755,60	0,00	0,00	6.755,60	6.755,60	Bei VA-Erstellung nicht bekannt.
850920	WVA neues Siedlungsgebiet							
6/850920+346000	Investitionsdarlehen von Finanzunternehmen	FHH	0,00	50.000,00	0,00	-50.000,00	-50.000,00	Die Umsetzung für das Siedlungsgebiet Steinnekenweg erfolgt 2025.
850930	Vorarbeiten neuer Trinkwasserbrunnen							
6/850930+899000	Zuführungen von op. HH und inv. HH	EHH	4.348,34	0,00	0,00	4.348,34	4.348,34	Das Konto für die Zuführungen hat sich verändert. Statt +829910 darf nur mehr auf +899 gebucht werden.
850980	WVA Leitungskataster - Teil 2							
6/850980+899000	Entnahmen aus Verrechnungsrücklagen zwischen operativer Gebarung und Projekten	EHH	26.956,33	0,00	0,00	26.956,33	26.956,33	Das Konto für die Zuführungen hat sich verändert. Statt +829910 darf nur mehr auf +899 gebucht werden.
851000	Betriebe der Abwasserbeseitigung							
2/851000+307000	Kapitaltransfers von privaten Haushalten und privaten Organisationen ohne Erwerbszweck (Anschlussgebühren)	FHH	12.155,95	21.000,00	0,00	-8.844,05	-8.844,05	Weniger Anschlussgebühren als beim VA angenommen.
851930	ABA BA 14 - Leitungskataster							
6/851930+301000	Förderungen NÖLR	FHH	10.133,40	30.000,00	0,00	-19.866,60	-19.866,60	Förderung irrtümlich höher als budgetiert.
851950	ABA neues Siedlungsgebiet							
6/851950+346000	Investitionsdarlehen von Finanzunternehmen	FHH	0,00	70.000,00	0,00	-70.000,00	-70.000,00	Die Umsetzung für das Siedlungsgebiet Steinnekenweg erfolgt 2025.

Haushaltskonto	Bezeichnung	HH	Buchungen	- Voranschlag	- Übertragung	= Abweichung	Betrag	Beschluss und Begründung
851970	ABA BA 15 - Leitungskataster (Teil 2)							
6/851970+301000	Förderung Leitungskataster	FHH	0,00	39.200,00	0,00	-39.200,00	-39.200,00	Das Vorhaben wird 2025 weitergeführt.
6/851970+829910	Zuführung vom BA 14 - Leitungskataster Teil 1 - inaktiv!	EHH	0,00	170.800,00	0,00	-170.800,00	-170.800,00	Das Konto darf nicht mehr bebucht werden lt. VRV.
	Zuführung vom BA 14 - Leitungskataster Teil 1 - inaktiv!	FHH	0,00	170.800,00	0,00	-170.800,00	-170.800,00	Das Konto darf nicht mehr bebucht werden lt. VRV.
6/851970+899000	Zuführung vom BA 14 - Leitungskat. Teil 1	EHH	150.952,05	0,00	0,00	150.952,05	150.952,05	Das Konto für die Zuführungen hat sich verändert. Statt +829910 darf nur mehr auf +899 gebucht werden.
921000	Öffentliche Abgaben							
2/921000+834000	Nächtigungstaxen	EHH	7.722,20	1.600,00	0,00	6.122,20	6.513,10	Höhere Abrechnung als angenommen.
	Nächtigungstaxen	FHH	8.113,10	1.600,00	0,00	6.513,10	6.513,10	Höhere Abrechnung als angenommen.
925000	Ertragsanteile an gemeinsch. Bundesabg.							
2/925000+859401	Ertragsanteile - rückzahlbarer Vorschuss	EHH	0,00	50.000,00	0,00	-50.000,00	-50.000,00	Der angekündigte Vorschuss ist nicht ausbezahlt worden.
	Ertragsanteile - rückzahlbarer Vorschuss	FHH	0,00	50.000,00	0,00	-50.000,00	-50.000,00	Der angekündigte Vorschuss ist nicht ausbezahlt worden.
940000	Bedarfszuweisungen							
2/940000+860000	Transfers von Bund, Bundesfonds und Bundeskammern - Strukturhilfe	FHH	124.732,00	0,00	0,00	124.732,00	124.732,00	Strukturhilfe bei VA-Erstellung auf einem anderen Konto vorgesehen - 9410+8600.
941000	Sonst. Finanzzuw. nach dem FAG							
2/941000+860000	Bedarfszuweisungen des Bundes nach § 24, Strukturhilfe	FHH	0,00	122.400,00	0,00	-122.400,00	-122.400,00	Strukturhilfe muss auf einem anderen Konto verbucht werden als veranschlagt.
946000	Zuschüsse nach landesgesetzlichen Bestimmungen							
2/946000+861000	Unterstützungspaket 2024	EHH	12.425,00	0,00	0,00	12.425,00	12.425,00	Zuschuss war bei VA-Erstellung nicht bekannt.
	Unterstützungspaket 2024	FHH	12.425,00	0,00	0,00	12.425,00	12.425,00	Zuschuss war bei VA-Erstellung nicht bekannt.

Haushaltskonto	Bezeichnung	HH	Buchungen	- Voranschlag	- Übertragung	= Abweichung	Betrag	Beschluss und Begründung
990000	Übersch. u. Abgänge (soweit nicht zugeo.)							
2/990000+895077	Entnahmen von allgemeinen Haushaltsrücklagen	EHH	171.893,78	0,00	0,00	171.893,78	208.401,48	Das Haushaltspotential musste 2024 noch einmal händisch nachgebucht werden.
	Summe Mittelaufbringung Ergebnishaushalt		764.810,49	641.800,00	0,00	123.010,49	159.909,09	
	Summe Mittelaufbringung Finanzierungshaushalt		480.055,96	1.217.000,00	0,00	-736.944,04	-736.944,04	
Mittelverwendung	Abweichung über 4.000,00 und mehr als 30,00%							
010000	Zentralamt							
1/010000-020000	Ankauf von Maschinen u. Inventar	FHH	0,00	8.000,00	0,00	-8.000,00	-8.000,00	Neue Schreibtische fürs Büro noch nicht angeschafft.
1/010000-592000	Dotierung von Rückstellungen für Jubiläumszuwendungen	EHH	6.044,88	1.800,00	0,00	4.244,88	4.244,88	Die Dotierung wurde irrtümlich zu niedrig veranschlagt.
164000	Förderung d. Brandbek. u.Brandverh.							
1/164000-020000	Blackout-Vorsorge	FHH	0,00	15.000,00	0,00	-15.000,00	-15.000,00	Notstromaggregat vorerst nicht angekauft.
1/164000-650000	Kreditzinsen	EHH	15.519,50	30.800,00	0,00	-15.280,50	-15.280,50	Geringere Zinsbelastung, da das Darlehen für den Neubau FF-Haus Leiben nicht voll ausgeschöpft ist.
	Kreditzinsen	FHH	15.519,50	30.800,00	0,00	-15.280,50	-15.280,50	Geringere Zinsbelastung, da das Darlehen für den Neubau FF-Haus Leiben nicht voll ausgeschöpft ist.
164500	Neubau FF Haus Leiben							
5/164500-010000	Bau- u. Errichtungskosten	FHH	619.730,86	1.100.000,00	0,00	-480.269,14	-516.776,84	Noch keine endgültigen Summen - das Vorhaben wird 2025 weitergeführt.
164800	Förderung der Brandbekämpfung und Brandverhütung							
5/164800-010000	Errichtungskosten PV-Anlage	FHH	21.848,02	43.200,00	0,00	-21.351,98	-21.351,98	Die Anschaffungskosten waren geringer als beim VA angenommen.
179000	Sonstige Einrichtungen und Maßnahmen							
1/179000-051000	Kofinanzierte Schutzbauten (Wildbach- u. Lawinenverb.)	FHH	13.807,67	0,00	0,00	13.807,67	13.807,67	Behebung Unwetterschaden, Straßensicherung Losau.
1/179000-720000	Personalkostenersätze	EHH	6.525,00	2.000,00	0,00	4.525,00	4.525,00	Höhere Personalkosten durch Unwetter im September.

Haushaltskonto	Bezeichnung	HH	Buchungen	- Voranschlag	- Übertragung	= Abweichung	Betrag	Beschluss und Begründung
1/179000-720000	Personalkostenersätze	FHH	6.525,00	2.000,00	0,00	4.525,00	4.525,00	Höhere Personalkosten durch Unwetter im September.
211000	Volksschule							
1/211000-618000	Instandhaltung vom Gebäude	EHH	11.322,87	1.000,00	0,00	10.322,87	10.322,87	Ersatzanschaffung des kaputten Boilers.
	Instandhaltung vom Gebäude	FHH	11.322,87	1.000,00	0,00	10.322,87	10.322,87	Ersatzanschaffung des kaputten Boilers.
381000	Maßnahmen der Kulturpflege							
1/381000-756000	Zuschusspflicht Schloss Leiben GmbH	FHH	12.334,00	45.400,00	0,00	-33.066,00	-33.066,00	Die Überweisung der restlichen Zuschusspflicht im Dezember wurde übersehen - wurde im Jänner 2025 erledigt.
480000	Allgemeine Wohnbauförderung							
1/480000-768000	Beihilfen an Bauwerber	EHH	2.200,00	8.000,00	0,00	-5.800,00	-5.800,00	Weniger Fertigstellungen als angenommen.
	Beihilfen an Bauwerber	FHH	2.200,00	8.000,00	0,00	-5.800,00	-5.800,00	Weniger Fertigstellungen als angenommen.
612000	Gemeindestraßen							
5/612000-002000	Errichtungskosten Straßenbau	FHH	65.828,80	124.900,00	0,00	-59.071,20	-59.071,20	Es wurden noch nicht alle Vorhaben vollständig umgesetzt. Das Vorhaben wird 2025 weitergeführt.
5/612000-002100	Unwetterschäden/Sanierung Güterweg	FHH	6.213,94	0,00	0,00	6.213,94	6.213,94	Unwetterschäden nicht vorhersehbar.
1/612000-720000	Personalkostenersätze	EHH	2.670,00	15.000,00	0,00	-12.330,00	-12.330,00	Weniger Personalkostenersätze (GV) als angenommen.
	Personalkostenersätze	FHH	2.670,00	15.000,00	0,00	-12.330,00	-12.330,00	Weniger Personalkostenersätze (GV) als angenommen.
820000	Wirtschaftshöfe							
1/820000-020000	Ankauf von Werkzeug u. Maschinen	FHH	0,00	5.000,00	0,00	-5.000,00	-5.000,00	Akkugeräte wurden vorerst nicht angekauft.
1/820000-593000	Dotierung von Rückstellungen für nicht konsumierte Urlaube	EHH	5.737,32	1.000,00	0,00	4.737,32	4.737,32	Die Dotierung wurde zu niedrig veranschlagt.

Haushaltskonto	Bezeichnung	HH	Buchungen	- Voranschlag	- Übertragung	= Abweichung	Betrag	Beschluss und Begründung
840010	Grundstücksverkauf							
5/840010-729910	Zuführung an Vorhaben Neubau FF-Haus - inaktiv!	EHH	0,00	48.000,00	0,00	-48.000,00	-48.000,00	Haushaltskonto darf nicht mehr bebucht werden lt. VRV.
	Zuführung an Vorhaben Neubau FF-Haus - inaktiv!	FHH	0,00	48.000,00	0,00	-48.000,00	-48.000,00	Haushaltskonto darf nicht mehr bebucht werden lt. VRV.
850000	Betriebe der Wasserversorgung							
1/850000-050000	Sonderanlagen (Ankäufe/Anschlüsse)	FHH	9.228,00	4.000,00	0,00	5.228,00	5.228,00	Hydrant beim neuen FF-Haus war nicht budgetiert.
1/850000-600000	Strom (Beleuchtung,Pumpwerke)	EHH	15.316,49	22.100,00	0,00	-6.783,51	-6.783,51	Geringere Stromkosten als angenommen (Einlieferung Energiegemeinschaft).
	Strom (Beleuchtung,Pumpwerke)	FHH	14.996,79	22.100,00	0,00	-7.103,21	-7.103,21	Geringere Stromkosten als angenommen (Einlieferung Energiegemeinschaft).
1/850000-720000	Personalkostenersätze	EHH	22.965,00	15.000,00	0,00	7.965,00	7.965,00	Mehr Eigenleistungen erforderlich als angenommen (GV).
	Personalkostenersätze	FHH	22.965,00	15.000,00	0,00	7.965,00	7.965,00	Mehr Eigenleistungen erforderlich als angenommen (GV).
850800	WVA LEITUNGSKATASTER							
5/850800-070000	Aktivierungsfähige Rechte (immaterielle Vermögenswerte) - Leitungskataster	FHH	0,00	20.900,00	0,00	-20.900,00	-20.900,00	Der Überschuss vom Teil 1 wird an den Leitungskataster Teil 2 zugeführt.
1/850800-680000	Planmäßige Abschreibung	EHH	4.481,72	0,00	0,00	4.481,72	4.481,72	Afa wurde irrtümlich nicht budgetiert.
5/850800-799000	Zuführung an WVA Leitungskataster Teil 2	EHH	26.956,33	0,00	0,00	26.956,33	26.956,33	Das Konto für die Zuführungen hat sich verändert. Statt -729910 darf nur mehr auf -799 gebucht werden.
850920	WVA neues Siedlungsgebiet							
5/850920-004000	Errichtung der Wasserversorgung	FHH	0,00	50.000,00	0,00	-50.000,00	-50.000,00	Die Umsetzung für das Siedlungsgebiet Steinnekenweg erfolgt 2025.
850930	Vorarbeiten neuer Trinkwasserbrunnen							
5/850930-004000	Wasser- und Abwasserbauten und -anlagen	FHH	4.348,34	0,00	0,00	4.348,34	4.348,34	Bei Voranschlag nicht bekannt.

Haushaltskonto	Bezeichnung	HH	Buchungen	- Voranschlag	- Übertragung	= Abweichung	Betrag	Beschluss und Begründung
851000	Betriebe der Abwasserbeseitigung							
1/851000-020000	Blackout-Vorsorge	FHH	0,00	10.000,00	0,00	-10.000,00	-10.000,00	Notstromaggregat noch nicht angeschafft.
1/851000-613000	Instandhaltung der ABA	EHH	23.261,16	5.000,00	0,00	18.261,16	3.945,16	Instandhaltung durch Kanalverstopfung usw. höher als angenommen.
	Instandhaltung der ABA	FHH	24.513,49	5.000,00	0,00	19.513,49	5.197,49	Instandhaltung durch Kanalverstopfung usw. höher als angenommen.
1/851000-720100	Personalkostenersätze Büro	EHH	12.328,95	8.100,00	0,00	4.228,95	4.228,95	Höhere Personalkostenersätze (GV) erforderlich.
	Personalkostenersätze Büro	FHH	12.328,95	8.100,00	0,00	4.228,95	4.228,95	Höhere Personalkostenersätze (GV) erforderlich.
851930	ABA BA 14 - Leitungskataster							
1/851930-680000	Planmäßige Abschreibung	EHH	13.101,60	0,00	0,00	13.101,60	13.101,60	Die Afa wurde irrtümlich nicht budgetiert.
5/851930-729910	Zuführung an invest. HH - Leitungskataster Teil 2 - inaktiv!	EHH	0,00	170.800,00	0,00	-170.800,00	-170.800,00	Das Konto darf nicht mehr bebucht werden lt. VRV.
	Zuführung an invest. HH - Leitungskataster Teil 2 - inaktiv!	FHH	0,00	170.800,00	0,00	-170.800,00	-170.800,00	Das Konto darf nicht mehr bebucht werden lt. VRV.
5/851930-799000	Zuführung an invest. HH - Leitungskataster Teil 2	EHH	150.952,05	0,00	0,00	150.952,05	150.952,05	Das Konto für die Zuführungen hat sich verändert. Statt -729910 darf nur mehr auf -799 gebucht werden.
851950	ABA neues Siedlungsgebiet							
5/851950-004000	Errichtung Abwasserentsorgung neues Siedlungsgebiet Steinnelkenweg	FHH	5.230,47	70.000,00	0,00	-64.769,53	-64.769,53	Die Umsetzung für das Siedlungsgebiet Steinnelkenweg erfolgt 2025.
851970	ABA BA 15 - Leitungskataster (Teil 2)							
5/851970-070000	Erstellungskosten Leitungskataster	FHH	1.837,24	210.000,00	0,00	-208.162,76	-208.162,76	Das Vorhaben wird 2025 weitergeführt.
920000	Ausschließliche Gemeindeabgaben							
1/920000-640000	Rechtskosten	EHH	13.835,42	9.000,00	0,00	4.835,42	4.835,42	Durch vermehrte Klagen höhere Anwaltskosten.
	Rechtskosten	FHH	13.835,42	9.000,00	0,00	4.835,42	4.835,42	Durch vermehrte Klagen höhere Anwaltskosten.

Haushaltskonto	Bezeichnung	HH	Buchungen	- Voranschlag	- Übertragung	= Abweichung	Betrag	Beschluss und Begründung
990000	Übersch. u. Abgänge (soweit nicht zugeo.)							
1/990000-795077	Zuweisungen an allgemeine Haushaltsrücklagen	EHH	224.907,66	0,00	0,00	224.907,66	224.907,06	Das Haushaltpotential musste nachträglich eingebucht werden. Wurde bis letztes Jahr mit einer Excel-Liste geführt.
	Summe Mittelverwendung Ergebnishaushalt		558.125,95	337.600,00	0,00	220.525,95	206.209,35	
	Summe Mittelverwendung Finanzierungshaushalt		887.284,36	2.041.200,00	0,00	-1.153.915,64	-1.204.739,34	

Seite	Inhalt
3	Vorbericht
21	Nachweis der liquiden Mittel (Kassenbestand)
25	Ergebnishaushalt Gesamt 1. Ebene (Anlage 1a) - interne Vergütungen enthalten
29	Finanzierungshaushalt Gesamt 1. Ebene (Anlage 1b) - interne Vergütungen enthalten
33	Ergebnishaushalt Gesamt 1. und 2. Ebene (Anlage 1a) - interne Vergütungen enthalten
37	Finanzierungshaushalt Gesamt 1. und 2. Ebene (Anlage 1b) - interne Vergütungen enthalten
45	Ergebnishaushalt Bereichsbudget 1. und 2. Ebene (Anlage 1a)
67	Finanzierungshaushalt Bereichsbudget 1. und 2. Ebene (Anlage 1b)
109	Vermögenshaushalt (Anlage 1c)
115	Nettovermögensveränderungsrechnung (Anlage 1d)
119	Haushaltspotential (aufbauend auf der Ergebnisrechnung)
125	Ergebnis- und Finanzierungsrechnung Detailnachweis
211	Nachweis der Investitionstätigkeit
237	Nachweis der sonstigen Investitionen (nur VC 2)
241	Nachweis Kundenforderungen
247	Nachweis Lieferantenverbindlichkeiten
253	Nachweis über Transferzahlungen (Anlage 6a)
259	Nachweis über Haushaltsrücklagen und Zahlungsmittelreserven (Anlage 6b)
263	Einzelnachweis über Finanzschulden und Schuldendienst (Anlage 6c)
275	Nachweis über haushaltsinterne Vergütungen (Anlage 6f)
279	Anlagenspiegel nach Ansatz (Anlage 6g)
285	Anlagenspiegel Einzelkonten (Anlage 6g)
307	Anlagenspiegel Einzelkonten Kapitaltransfer (Anlage 6g)
313	Liste der nicht bewerteten Kulturgüter (Anlage 6h)
317	Leasingspiegel (Anlage 6i)
321	Nachweis über unmittelbare Beteiligungen der Gebietskörperschaft (Anlage 6j)
325	Nachweis über mittelbare Beteiligungen der Gebietskörperschaft (Anlage 6k)
329	Nachweis über aktive Finanzinstrumente (Anlage 6m)
333	Einzelnachweis über aktive Finanzinstrumente (Anlage 6n)
337	Rückstellungsspiegel (Anlage 6q)
341	Haftungsnachweis (Anlage 6r)
345	Einzelnachweis über die nicht voranschlagswirksame Gebarung gemäß § 12 (Anlage 6t)

Seite	Inhalt
349	Erläuterung zu Verwahrgeldern und Vorschüssen
353	Liste der nicht bewerteten kofinanzierten Schutzbauten (Anlage 6u)
357	Mitgliedschaften Vereine und Verbände
361	Personaldaten iSd ÖStp (Anlage 4)
367	Dienstpostenplan
371	Nachweis über Personalaufwand VRV2015
375	Nachweis Vermögen mit abgeänderter Nutzungsdauer
379	Querschnitt (Anlage 5b)
383	Erläuterung Abweichung gegenüber Ergebnis- und Finanzierungsvoranschlag