



Marktgemeinde Leiben
Voranschlag 2026



Vorbericht
- interne Anlage b

Vorbericht zum Voranschlag 2026 gemäß § 3 der NÖ Gemeindehaushaltsverordnung (NÖ GHVO)

Entwicklung des Haushaltspotenzials



Erläuterung:

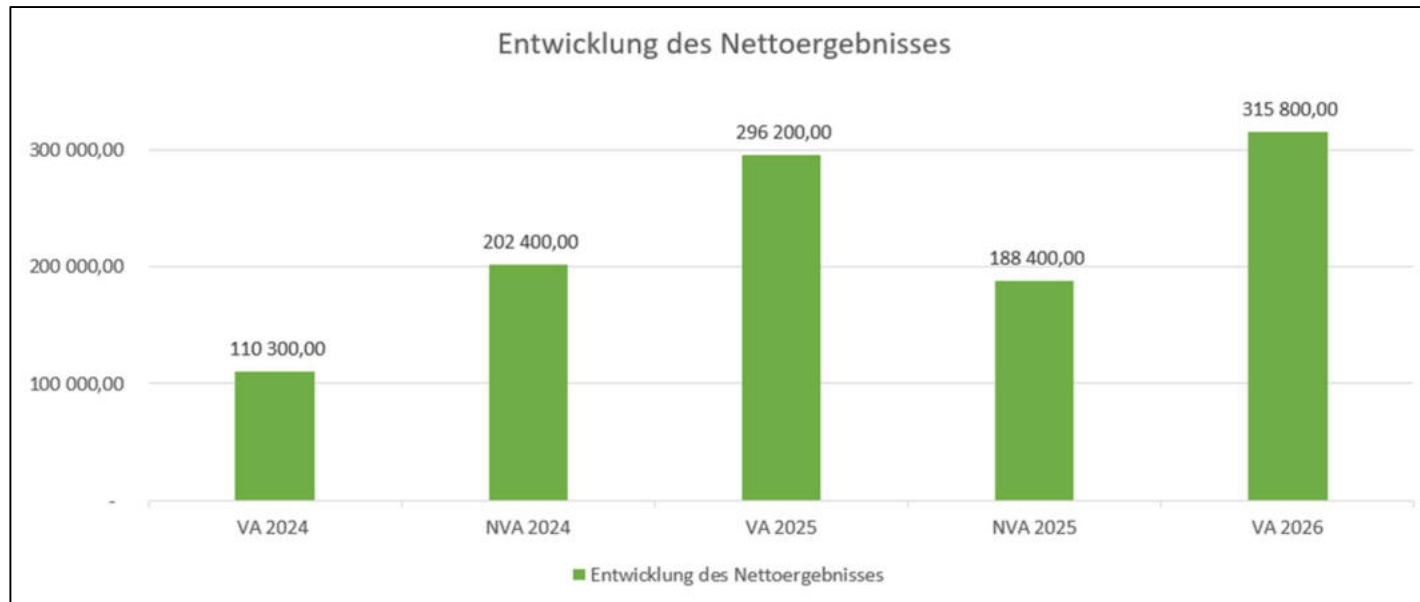
Das Haushaltspotential hat seine Grundlage in § 67 Z. 11 der NÖ Gemeindeordnung 1973 (NÖ GO 1973) und ist erstmals im Voranschlag 2020 auszuweisen.

Haushaltspotential: Differenz der wiederkehrenden Mittelaufbringungen abzüglich der wiederkehrenden Mittelverwendungen unter Berücksichtigung der entsprechenden Forderungen und Verbindlichkeiten.

Das Haushaltspotenzial ist eine wichtige Kenngröße und gibt die aktuelle Leistungsfähigkeit der Gemeinde wieder. Das schafft Vergleichbarkeit mit der bisherigen Rechtslage, aus der Überschüsse und Abgänge abzuleiten waren und dient der Transparenz.

Wenn das Haushaltspotenzial innerhalb des Zeitraumes des mittelfristigen Finanzplanes laufend negativ ist, ist ein Haushaltskonsolidierungskonzept zu erstellen (§ 72b Abs. 1 Z. 2 NÖ GO 1973).

Entwicklung des Nettoergebnisses



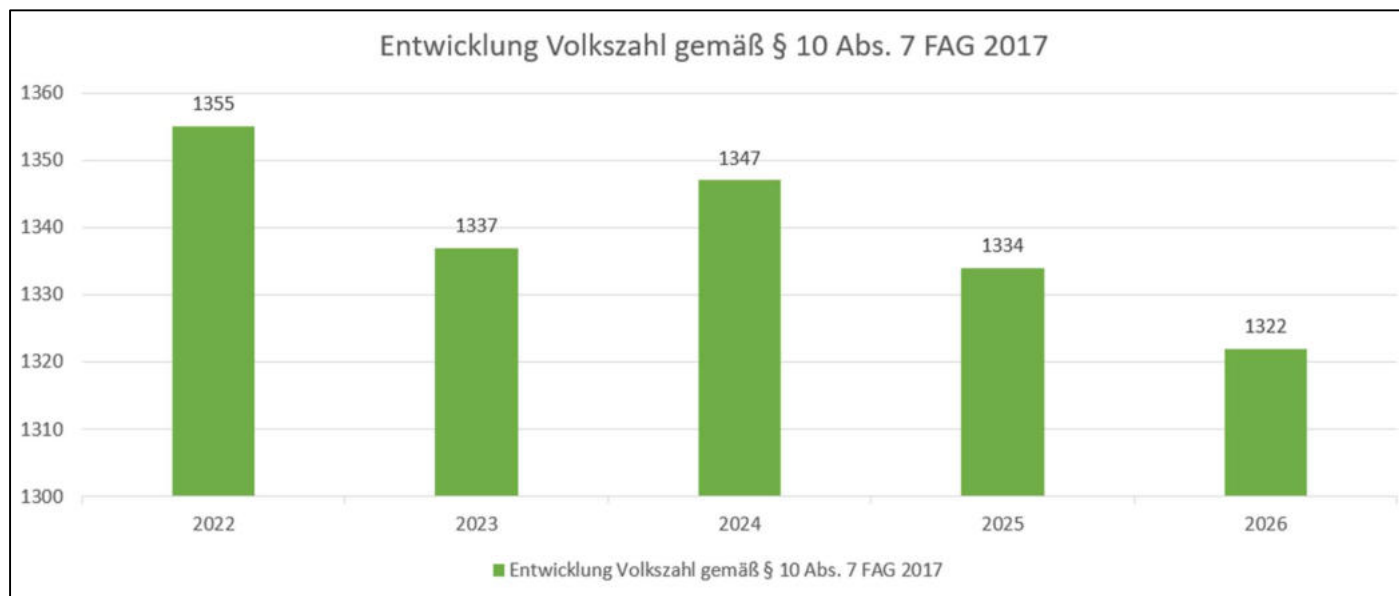
Erläuterung:

Beim Nettoergebnis handelt es sich um das Ergebnis des Ergebnisvoranschlags und ist erstmals für das Haushaltsjahr 2020 auszuweisen. Die Angaben zu den Vorjahren entfallen daher.

Ein positives Nettoergebnis bedeutet, dass die Erträge voraussichtlich ausreichend sein werden, die Aufwendungen für die kommunalen Leistungen (inklusive des Werteverzehrs des Anlagevermögens in Form der Abschreibungen) abzudecken.

Ein negatives Nettoergebnis heißt, dass dies nicht zur Gänze (in der Höhe des negativen Wertes) möglich ist.

Entwicklung der Volkszahl gemäß § 10 Abs. 7 FAG 2017, BGBl. I Nr. 116/2016 in der Fassung BGBl. I Nr. 106/2018



Erläuterung:

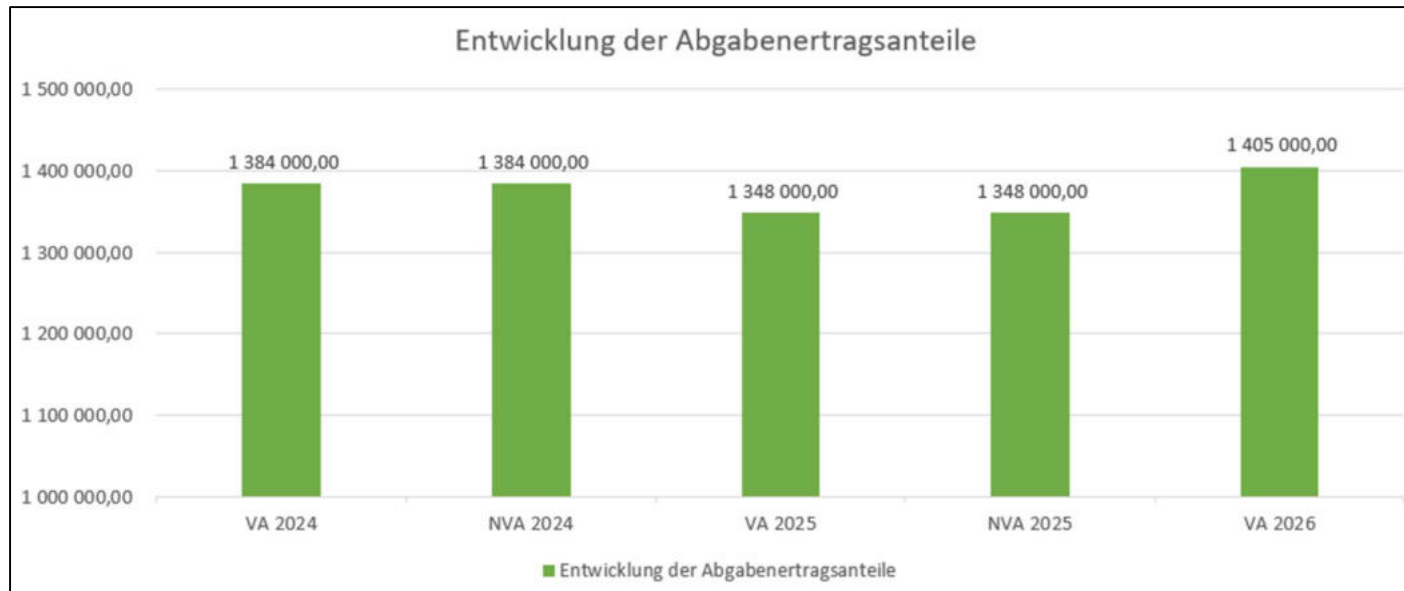
Die Volkszahl gemäß § 10 Abs. 7 FAG 2017 wird jährlich von der Bundesanstalt Statistik Austria zum Stichtag 31. Oktober festgestellt und wirkt mit dem Beginn des übernächsten Kalenderjahres. Sie dient für die Berechnung der Abgabenertragsanteile und darf nicht automatisch mit der Volkszahl für die Berechnung der Gemeinderatsmandate verwechselt werden.

Eine Erhöhung bzw. Verminderung der Volkszahl (jährlich) ist ein wesentlicher Indikator für die Berechnung der Abgabenertragsanteile.

Begründung durch die Gemeinde:

Die Gemeinde verzeichnet seit Jahren einen beständigen konstanten Einwohnerstand. Es wird durch Schaffung von Siedlungsräumen und Wohnungen der konstante Bevölkerungsstand gehalten.

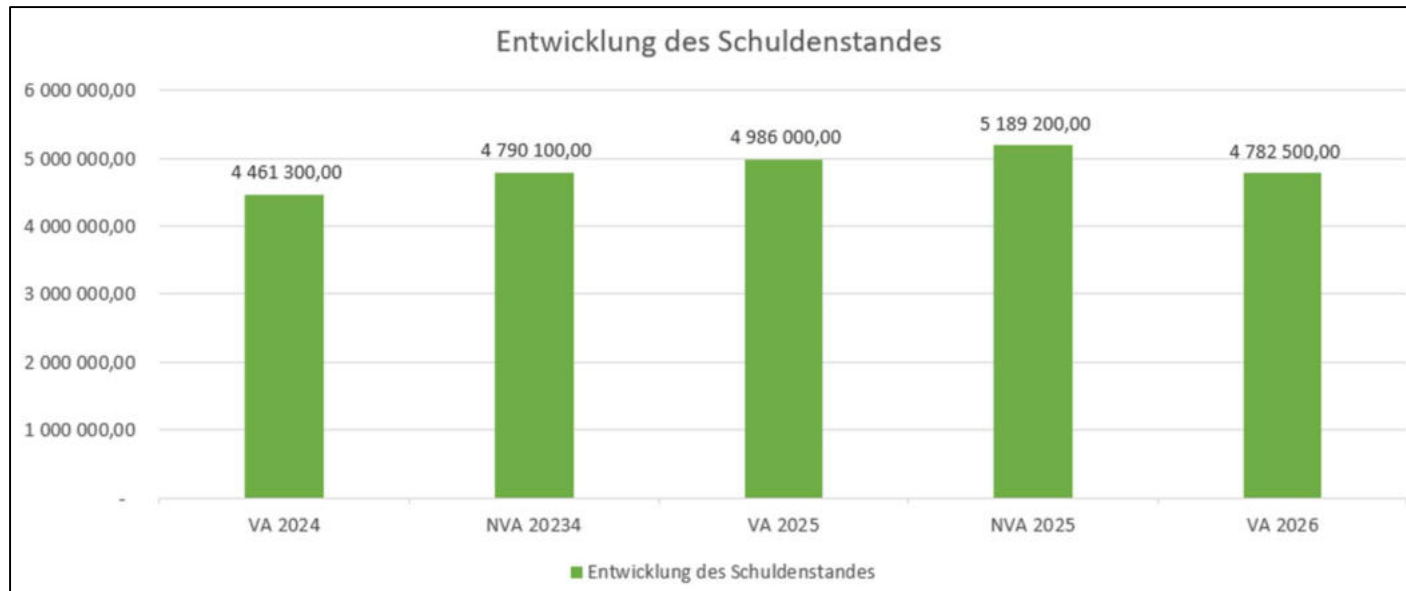
Entwicklung der Abgabenertragsanteile



Erläuterung:

Die Gebietskörperschaften (Bund, Länder und Gemeinden) erhalten auf Basis des aktuellen Finanzausgleichs aus den gemeinschaftlichen Bundesabgaben (z.B. Umsatzsteuer, Körperschaftssteuer, Lohnsteuer, Versicherungssteuer, Mineralölsteuer, Normverbrauchsabgabe, Tabaksteuer udgl.) entsprechende Anteile. Im Bereich der Gemeinden spielen dabei die Volkszahl und der abgestufte Bevölkerungsschlüssel eine besondere Rolle. Die sogenannten „Abgabenertragsanteile“ bilden in den meisten Gemeinden die wichtigste Einnahmequelle.

Entwicklung des Schuldenstandes



Erläuterung:

Die Entwicklung des Schuldenstandes zeigt auf, inwieweit der Schuldenstand über die Jahre erhöht oder reduziert wird.

Begründung durch die Gemeinde:

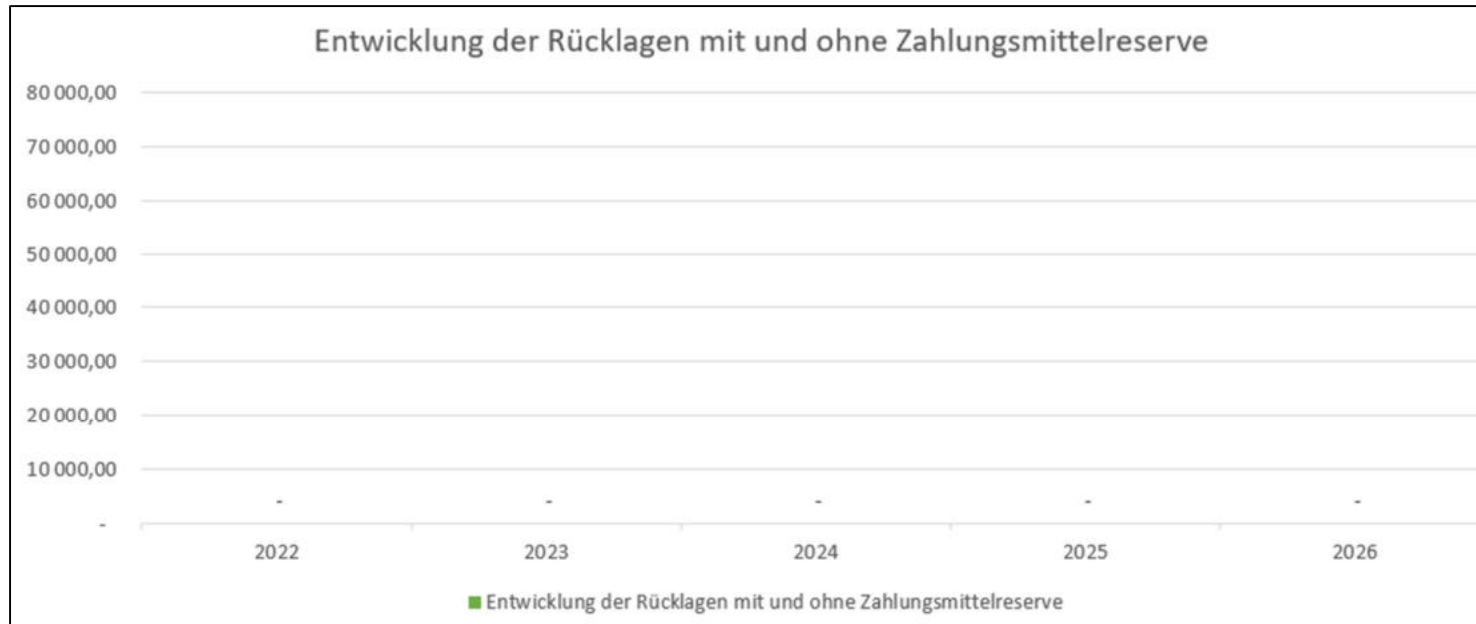
2023 wird das Zwischenfinanzierungsdarlehen für das HLF2 zurückbezahlt.

2024 werden Darlehen für Wasser und Kanal für die neuen Siedlungsgebiete und für den Neubau des Feuerwehrhauses vorgesehen. Das Darlehen für den Neubau des FF-Hauses Leiben wird in Teilbeträgen 2024 – 2026 ausgeschöpft.

2025 sind Darlehen für die Aufschließung des Siedlungsgebietes Steinnelkenweg aufgenommen worden.

Für 2026 ist die Restausschöpfung des Darlehens FF-Haus Neubau vorgesehen, sowie zur Bedeckung der Vorhaben WVA Brunnen neu und Straßen- und Wegebau.

Entwicklung der Rücklagen mit und ohne Zahlungsmittelreserve



Erläuterung:

Die Entwicklung der Rücklagen zeigt an, inwieweit Rücklagen vorhanden sind und ob Rücklagen aufgebaut bzw. aufgebraucht werden.

Grüner Balken Rücklagen mit Zahlungsmittelreserve.

(Roter Balken Rücklagen ohne Zahlungsmittelreserve)

Begründung durch die Gemeinde:

Die Rücklagen mit Zahlungsmittelreserve für die Wasserversorgung und die Abwasserbeseitigung wurden 2019 aufgelöst für die Bedeckung der zugehörigen Vorhaben im Außerordentlichen Haushalt. Stand am Ende des Jahres 2019 ist somit Null.

Entwicklung der Leasingverpflichtungen



Erläuterung:

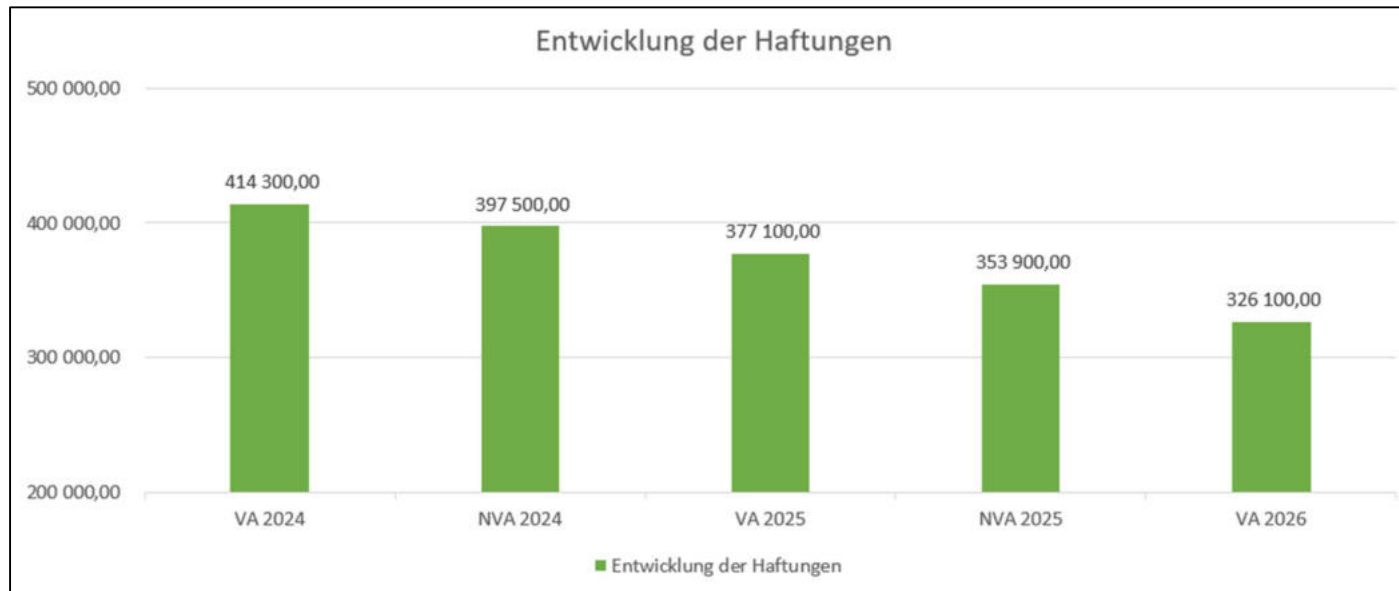
Bei den Leasingverpflichtungen handelt es sich nicht um Finanzschulden (z.B. Darlehen), sondern um Verwaltungsschulden. Unabhängig davon stellen Leasingverbindlichkeiten Leistungsverpflichtungen für die Gemeinden dar und sind daher bei einer allfälligen Finanzlagenberechnung entsprechend zu berücksichtigen.

Die Leasingverpflichtungen sind mit Beginn des Jahres 2020 in einer eigenen Anlage gemäß VRV 2015 festzuhalten.

Begründung durch die Gemeinde:

Die Gemeinde Leiben hat keine Leasingverpflichtungen.

Entwicklung der Haftungen



Erläuterung:

Eine Gemeinde darf Bürgschaften und sonstige Haftungen nur übernehmen, wenn hierfür ein besonderes Interesse der Gemeinde gegeben ist, der Schuldner nachweist, dass eine ordnungsgemäße Verzinsung und Tilgung gesichert ist, die Haftungen befristet sind, der Betrag, für den haftet wird, ziffernmäßig bestimmt ist und die Gemeinde den daraus folgenden Zahlungsverpflichtungen nachkommen kann (vgl. § 78 Abs. 1 NÖ Gemeindeordnung 1973).

Begründung durch die Gemeinde:

Die Gemeinde hat drei Haftungen übernommen. Für den Gemeindeverband für Abwasserbeseitigung im südlichen Waldviertel (ursprüngl. Höhe 828.820,--) und für die Schloss Leiben GmbH (100%-ige Tochter GmbH) für den Überziehungsrahmen (ursprüngl. Höhe 30.000,--), sowie für eine Kredithaftung im Zuge der Schlosssanierung (ursprüngl. Höhe 400.000,--).

Im Jahr 2023 wurden beim ABA-Verband vorzeitige Tilgungen gemacht.

Entwicklung der Finanzkraft für die Umlagenberechnung



Erläuterung:

Die Finanzkraft einer Gemeinde wird aus den

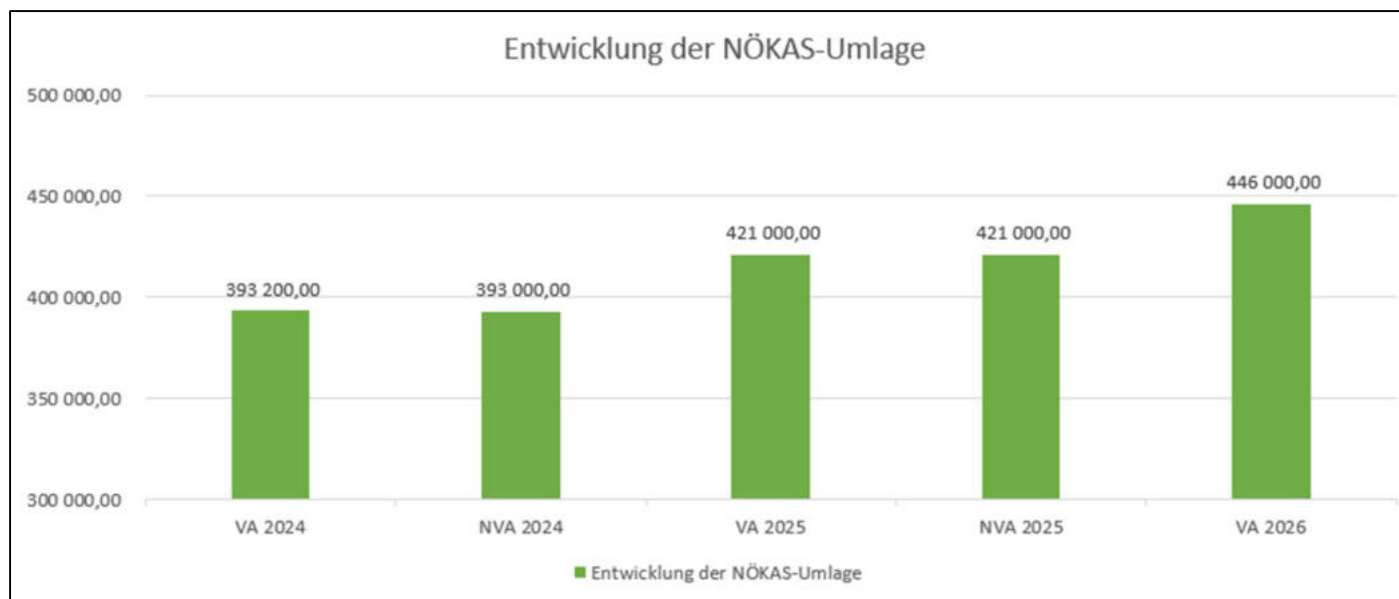
- Erträgen der ausschließlichen Gemeindeabgaben ohne die Gebühren für die Benützung von Gemeindeeinrichtungen und -anlagen und ohne die Interessentenbeiträge von Grundstückseigentümern und Anrainern und
- Ertragsanteilen an den gemeinschaftlichen Bundesabgaben ohne Spielbankenabgabe

ermittelt.

Basis für die Ermittlung der Finanzkraft sind die tatsächlichen Beträge aufgrund der Rechnungsabschlüsse.

Die Darstellung der Entwicklung der Finanzkraft für die Umlagenberechnung hat insbesondere auf die Beitragsleistung der Gemeinden zum NÖ Krankenanstaltensprengel (NÖKAS) und zur Sozialumlage Auswirkungen. Eine Erhöhung oder Reduktion/Verminderung der Finanzkraft wirkt sich unmittelbar auf die Beitragsleistung aus.

Entwicklung der NÖKAS-Umlage



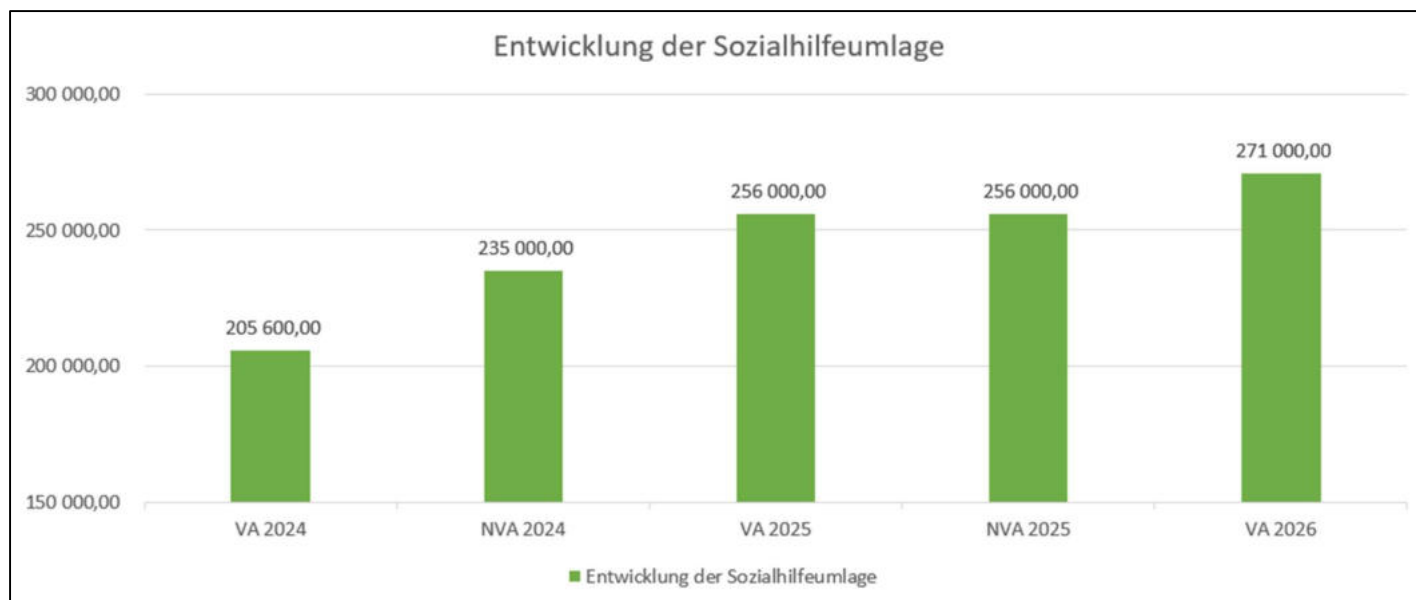
Erläuterung:

Das Landesgebiet ist Beitragsbezirk und Krankenanstaltensprengel für alle öffentlichen Krankenanstalten in Niederösterreich. Beitragsbezirk und Krankenanstaltensprengel sind ein Gemeindeverband. Dem Gemeindeverband gehören alle Gemeinden Niederösterreichs an. Der Gemeindeverband ist juristische Person, er hat seinen Sitz am Sitz der Landesregierung und trägt die Bezeichnung "NÖ Krankenanstaltensprengel" (§ 61 Abs. 1 NÖ Krankenanstaltengesetz - NÖ KAG).

Die Gemeinden haben an den NÖ Krankenanstaltensprengel monatliche Beiträge zu leisten. Berechnungsgrundlage bilden dabei die Volkszahl und die Finanzkraft der Gemeinden. Steigerungen bei der Volkszahl und bei der Finanzkraft führen daher zu höheren Beitragsleistungen bei den Gemeinden.

Diese monatlichen Beiträge werden von den der Gemeinde gebührenden monatlichen Vorschüsse auf die Ertragsanteile an den gemeinschaftlichen Bundesabgaben einbehalten.

Entwicklung der Sozialhilfeumlage



Erläuterung:

Die Gemeinden haben jährlich einen Beitrag zu den vom Land zu tragenden Kosten der Sozialhilfe, die nicht durch Kostenbeitrags- und Ersatzleistungen oder durch sonstige für Zwecke der Sozialhilfe bestimmte Zuschüsse gedeckt sind, in der Höhe von 50 % an das Land zu entrichten (§ 44 NÖ Sozialhilfe-Ausführungsgesetz – NÖ SAG).

Die Leistungen für die Sozialhilfe-Umlage werden von der Landesregierung auf die einzelnen Gemeinden nach ihrer Finanzkraft (Finanzkraft für die Umlagenberechnung) aufgeteilt.

Diese monatlichen Beiträge werden von den der Gemeinde gebührenden monatlichen Vorschüssen auf die Ertragsanteile an den gemeinschaftlichen Bundesabgaben einbehalten.



Marktgemeinde Leiben

Verwaltungsbezirk: Melk

Land: Niederösterreich

Abschrift der öffentlichen Kundmachung

Der Entwurf des Voranschlages 2026 liegt durch zwei Wochen in der Zeit
vom 14. November 2025 bis 4. Dezember 2025
während der Amtsstunden zur öffentlichen Aufsicht auf.

Während dieser Zeit können Stellungnahmen dazu im Gemeindeamt schriftlich eingebracht werden.

Die öffentliche Sitzung des Gemeinderates über Haushaltsbeschluss und Voranschlag findet am
4. Dezember 2025 um 19.00 Uhr im Sitzungssaal der Marktgemeinde Leiben statt.

Angeschlagen am: 13.11.2025

Abgenommen am: 05.12.2025



Information über die von der Gemeinde festgesetzten Abgaben und Entgelte

A) Gemeindesteuern

- Grundsteuer A v. land- und forstw. Betrieben 500 v. H. d. Bemessungsgrundlage
- Grundsteuer B v. Grundstücken 500 v. H. d. Bemessungsgrundlage
- Kommunalsteuer 3 v. H. d. Bemessungsgrundlage
- Hundeabgabe
 - a) Nutzhunde € 6,54
 - b) Hunde mit Gefährdungspotential € 85,--
 - c) alle übrigen Hunde € 31,--
- Lustbarkeitsabgabe laut Verordnung des Gemeinderates vom 16.05.2012
- Gebrauchsabgabe laut Verordnung des Gemeinderates vom 28.11.2024
- Abstellplatz-Ausgleichsabgabe laut Verordnung des Gemeinderates vom 07.12.2000
- Aufschließungsabgabe Einheitssatz € 500,--
- Nächtigungstaxe € 2,--
- Interessentenbeitrag Tourismus 0,7 – 1,9 Promille (Ortsklasse I)

B) Gebühren

- Kanalgebühren laut Kanalabgabenordnung vom 24.04.2018
- Wasserversorgungsabgaben und Wassergeb. laut Wasserabgabenordnung vom 30.11.2023
- Friedhofsgebühren laut Friedhofsgebührenordnung vom 02.12.2021
- Marktstandsgebühren laut Verordnung vom 06.11.2012

C) Sonstige Abgaben

D) Privatrechtliche Entgelte

Traktor / Stunde	€ 25,--
Traktor mit Kipper / Stunde	€ 30,--
Bagger / Stunde	€ 40,--
Asphaltschneider / Meter	€ 5,--
Walze / Stunde	€ 15,--
Arbeiter / Stunde	€ 30,--
Unimog mit Kran / Stunde	€ 60,--
Trockenliegeplatz FZ Weitenegg	€ 80,--
Kostenbeitrag für Urnenwände	€ 1.500,--
Bauberatung lt. Kostennote NÖLR	€ 140,-- / die Abrechnung erfolgt pro ½ Stunde

Ergebnishaushalt Gesamt 1. Ebene (Anlage 1a)
- interne Vergütungen enthalten

MVAG	Mittelverwendungs- und -aufbringungsgruppen (1. Ebene)	VA 2026	VA 2025	RA 2024
211	Erträge aus der operativen Verwaltungstätigkeit	3.098.200,00	3.011.300,00	3.193.248,67
212	Erträge aus Transfers	1.056.100,00	1.083.300,00	949.692,27
213	Finanzerträge	500,00	500,00	492,88
21	Summe Erträge	4.154.800,00	4.095.100,00	4.143.433,82
221	Personalaufwand	909.300,00	806.400,00	762.900,24
222	Sachaufwand	1.726.900,00	1.833.600,00	2.146.642,04
223	Transferaufwand	1.079.600,00	1.075.300,00	1.016.502,82
224	Finanzaufwand	123.200,00	138.400,00	114.625,54
22	Summe Aufwendungen	3.839.000,00	3.853.700,00	4.040.670,64
SA0	Saldo (0) Nettoergebnis (21 - 22)	315.800,00	241.400,00	102.763,18
230	Entnahmen von Haushaltsrücklagen	0,00	0,00	171.893,78
240	Zuweisungen an Haushaltsrücklagen	0,00	53.000,00	224.907,66
SA01	Saldo (01) Haushaltsrücklagen (230 - 240)	0,00	-53.000,00	-53.013,88
SA00	Saldo (00) Nettoergebnis nach Haushaltsrücklagen (Saldo 0 + Saldo 01)	315.800,00	188.400,00	49.749,30

Finanzierungshaushalt Gesamt 1. Ebene (Anlage 1b)
- interne Vergütungen enthalten

MVAG	Mittelverwendungs- und -aufbringungsgruppen (1. Ebene)	VA 2026	VA 2025	RA 2024
OPERATIVE GEBARUNG				
311	Einzahlungen aus operativer Verwaltungstätigkeit	2.960.700,00	2.873.500,00	2.861.828,54
312	Einzahlungen aus Transfers	870.700,00	901.200,00	768.107,14
313	Einzahlungen aus Finanzerträgen	500,00	500,00	492,88
31	Summe Einzahlungen operative Gebarung	3.831.900,00	3.775.200,00	3.630.428,56
321	Auszahlungen aus Personalaufwand	900.000,00	871.500,00	740.048,47
322	Auszahlungen aus Sachaufwand	1.036.200,00	1.064.800,00	1.049.707,76
323	Auszahlungen aus Transfers	1.063.800,00	1.051.100,00	969.828,57
324	Auszahlungen aus Finanzaufwand	123.200,00	138.400,00	114.625,54
32	Summe Auszahlungen operative Gebarung	3.123.200,00	3.125.800,00	2.874.210,34
SA1	Saldo (1) Geldfluss aus der operativen Gebarung (31 – 32)	708.700,00	649.400,00	756.218,22
INVESTIVE GEBARUNG				
331	Einzahlungen aus der Investitionstätigkeit	48.000,00	48.000,00	636,50
332	Einzahlungen aus der Rückzahlung von Darlehen sowie gewährten Vorschüssen	0,00	0,00	0,00
333	Einzahlungen aus Kapitaltransfers	243.700,00	360.300,00	230.889,50
33	Summe Einzahlungen investive Gebarung	291.700,00	408.300,00	231.526,00
341	Auszahlungen aus der Investitionstätigkeit	1.018.800,00	2.583.000,00	1.223.359,52
342	Auszahlungen aus der Gewährung von Darlehen sowie gewährten Vorschüssen	0,00	0,00	0,00
343	Auszahlungen aus Kapitaltransfers	15.800,00	24.200,00	13.125,00
34	Summe Auszahlungen investive Gebarung	1.034.600,00	2.607.200,00	1.236.484,52
SA2	Saldo (2) Geldfluss aus der investiven Gebarung (33 – 34)	-742.900,00	-2.198.900,00	-1.004.958,52
SA3	Saldo (3) Nettofinanzierungssaldo (Saldo 1 + Saldo 2)	-34.200,00	-1.549.500,00	-248.740,30

MVAG	Mittelverwendungs- und -aufbringungsgruppen (1. Ebene)	VA 2026	VA 2025	RA 2024
FINANZIERUNGSTÄTIGKEIT				
351	Einzahlungen aus der Aufnahme von Finanzschulden	422.600,00	1.036.400,00	779.350,00
353	Einzahlungen infolge eines Kapitaltausches bei derivativen Finanzinstrumenten mit Grundgeschäft	0,00	0,00	0,00
355	Einzahlungen aus dem Abgang von Finanzinstrumenten	0,00	0,00	0,00
35	Summe Einzahlungen aus der Finanzierungstätigkeit	422.600,00	1.036.400,00	779.350,00
361	Auszahlungen aus der Tilgung von Finanzschulden	464.500,00	394.900,00	378.461,33
363	Auszahlungen infolge eines Kapitaltausches bei derivativen Finanzinstrumenten mit Grundgeschäft	0,00	0,00	0,00
365	Auszahlungen für den Erwerb von Finanzinstrumenten	0,00	0,00	0,00
36	Summe Auszahlungen aus der Finanzierungstätigkeit	464.500,00	394.900,00	378.461,33
SA4	Saldo (4) Geldfluss aus der Finanzierungstätigkeit (35 – 36)	-41.900,00	641.500,00	400.888,67
SA5	Saldo (5) Geldfluss aus der voranschlagswirksamen Gebarung (Saldo 3 + Saldo 4)	-76.100,00	-908.000,00	152.148,37

Ergebnishaushalt Gesamt 1. und 2. Ebene (Anlage 1a)
- interne Vergütungen enthalten

MVAG	Mittelverwendungs- und aufbringungsgruppen (1. und 2. Ebene)	VA 2026	VA 2025	RA 2024
211	Erträge aus der operativen Verwaltungstätigkeit	3.098.200,00	3.011.300,00	3.193.248,67
2111	Erträge aus eigenen Abgaben	615.900,00	579.800,00	439.216,50
2112	Erträge aus Ertragsanteilen	1.405.000,00	1.348.000,00	1.365.723,07
2113	Erträge aus Gebühren	614.200,00	608.800,00	578.272,76
2114	Erträge aus Leistungen	224.000,00	219.400,00	212.858,78
2115	Erträge aus Besitz und wirtschaftlicher Tätigkeit	16.500,00	15.800,00	14.350,54
2116	Erträge aus Veräußerung und sonstige Erträge	188.100,00	228.500,00	579.246,35
2117	Nicht finanzierungswirksame operative Erträge	34.500,00	11.000,00	3.580,67
212	Erträge aus Transfers	1.056.100,00	1.083.300,00	949.692,27
2121	Transferertrag von Trägern des öffentlichen Rechts	870.400,00	899.600,00	765.181,40
2122	Transferertrag von Beteiligungen	0,00	0,00	0,00
2123	Transferertrag von Unternehmen (mit Finanzunternehmen)	0,00	0,00	0,00
2124	Transferertrag von Haushalten und Organisationen ohne Erwerbscharakter	300,00	1.600,00	1.970,00
2125	Transferertrag vom Ausland	0,00	0,00	0,00
2126	Investitions- und Tilgungszuschüsse zwischen Unternehmungen und Betrieben der Gebietskörperschaft und der Gebietskörperschaft	0,00	0,00	0,00
2127	Nicht finanzierungswirksamer Transferertrag	185.400,00	182.100,00	182.540,87
213	Finanzerträge	500,00	500,00	492,88
2131	Erträge aus Zinsen	500,00	500,00	492,88
2132	Erträge aus Zinsen aus derivativen Finanzinstrumenten mit und ohne Grundgeschäft	0,00	0,00	0,00
2133	Erträge aus Gewinnentnahmen von marktbestimmten Betrieben	0,00	0,00	0,00
2134	Sonstige Finanzerträge	0,00	0,00	0,00
2135	Erträge aus Dividenden/Gewinnausschüttungen	0,00	0,00	0,00
2136	Sonstige nicht finanzierungswirksame Finanzerträge	0,00	0,00	0,00
21	Summe Erträge	4.154.800,00	4.095.100,00	4.143.433,82
221	Personalaufwand	909.300,00	806.400,00	762.900,24
2211	Personalaufwand (Bezüge, Nebengebühren, Mehrleistungen)	702.500,00	631.300,00	597.384,24
2212	Gesetzlicher und freiwilliger Sozialaufwand	197.500,00	164.600,00	142.664,23
2213	Sonstiger Personalaufwand	0,00	0,00	0,00
2214	Nicht finanzierungswirksamer Personalaufwand	9.300,00	10.500,00	22.851,77
222	Sachaufwand	1.726.900,00	1.833.600,00	2.146.642,04
2221	Gebrauchs- und Verbrauchsgüter, Handelswaren	75.500,00	76.400,00	75.986,97
2222	Verwaltungs- und Betriebsaufwand	119.900,00	135.900,00	137.289,87
2223	Leasing- und Mietaufwand	73.700,00	73.100,00	76.035,10
2224	Instandhaltung	108.500,00	119.500,00	124.601,44
2225	Sonstiger Sachaufwand	706.600,00	731.700,00	997.080,81
2226	Nicht finanzierungswirksamer Sachaufwand	642.700,00	697.000,00	735.647,85

MVAG	Mittelverwendungs- und aufbringungsgruppen (1. und 2. Ebene)	VA 2026	VA 2025	RA 2024
223	Transferaufwand	1.079.600,00	1.075.300,00	1.016.502,82
2231	Transferaufwand an Träger des öffentlichen Rechts	990.900,00	933.000,00	890.093,40
2232	Transferaufwand an Beteiligungen	0,00	0,00	0,00
2233	Transferaufwand an Unternehmen (mit Finanzunternehmen)	46.800,00	100.500,00	93.221,13
2234	Transferaufwand an Haushalte und Organisationen ohne Erwerbscharakter	41.900,00	41.800,00	33.188,29
2235	Transferaufwand an das Ausland	0,00	0,00	0,00
2236	Investitions- und Tilgungszuschüsse zwischen Unternehmungen und Betrieben der Gebietskörperschaft und der Gebietskörperschaft	0,00	0,00	0,00
2237	Nicht finanzierungswirksamer Transferaufwand	0,00	0,00	0,00
224	Finanzaufwand	123.200,00	138.400,00	114.625,54
2241	Aufwendungen für Zinsen	122.100,00	137.300,00	113.294,60
2242	Zinsen und sonstige Aufwendungen aus derivativen Finanzinstrumenten mit und ohne Grundgeschäft	0,00	0,00	0,00
2243	Gewinnentnahmen von Unternehmungen und marktbestimmten Betrieben der Gebietskörperschaft (innerhalb der Gebietskörperschaft)	0,00	0,00	0,00
2244	Sonstiger Finanzaufwand	1.100,00	1.100,00	1.330,94
2245	Nicht finanzierungswirksamer Finanzaufwand	0,00	0,00	0,00
22	Summe Aufwendungen	3.839.000,00	3.853.700,00	4.040.670,64
SA0	Saldo (0) Nettoergebnis (21 - 22)	315.800,00	241.400,00	102.763,18
230	Entnahmen von Haushaltsrücklagen	0,00	0,00	171.893,78
2301	Entnahmen von Haushaltsrücklagen	0,00	0,00	171.893,78
240	Zuweisungen an Haushaltsrücklagen	0,00	53.000,00	224.907,66
2401	Zuweisungen an Haushaltsrücklagen	0,00	53.000,00	224.907,66
SA01	Saldo (01) Haushaltsrücklagen (230 - 240)	0,00	-53.000,00	-53.013,88
SA00	Saldo (00) Nettoergebnis nach Haushaltsrücklagen (Saldo 0 + Saldo 01)	315.800,00	188.400,00	49.749,30

Finanzierungshaushalt Gesamt 1. und 2. Ebene (Anlage 1b)
- interne Vergütungen enthalten

MVAG	Mittelverwendungs- und aufbringungsgruppen (1. und 2. Ebene)	VA 2026	VA 2025	RA 2024
311	Einzahlungen aus operativer Verwaltungstätigkeit	2.960.700,00	2.873.500,00	2.861.828,54
3111	Einzahlungen aus eigenen Abgaben	615.900,00	579.800,00	437.461,36
3112	Einzahlungen aus Ertragsanteilen	1.405.000,00	1.348.000,00	1.365.723,07
3113	Einzahlungen aus Gebühren	614.200,00	608.800,00	629.594,35
3114	Einzahlungen aus Leistungen	224.000,00	219.400,00	213.995,39
3115	Einzahlungen aus Besitz und wirtschaftlicher Tätigkeit	16.500,00	15.800,00	14.308,54
3116	Einzahlungen aus Veräußerung von geringwertigen Wirtschaftsgütern (GWG) und sonstige Einzahlungen	85.100,00	101.700,00	200.745,83
312	Einzahlungen aus Transfers	870.700,00	901.200,00	768.107,14
3121	Transferzahlungen von Trägern des öffentlichen Rechts	870.400,00	899.600,00	766.137,14
3122	Transferzahlungen von Beteiligungen	0,00	0,00	0,00
3123	Transferzahlungen von Unternehmen (inkl. Finanzunternehmen)	0,00	0,00	0,00
3124	Transferzahlungen von Haushalten und Organisationen ohne Erwerbscharakter	300,00	1.600,00	1.970,00
3125	Transferzahlungen vom Ausland	0,00	0,00	0,00
3126	Investitions- und Tilgungszuschüsse zwischen Unternehmungen und Betrieben der Gebietskörperschaft und der Gebietskörperschaft	0,00	0,00	0,00
313	Einzahlungen aus Finanzerträgen	500,00	500,00	492,88
3131	Einzahlungen aus Zinserträgen	500,00	500,00	492,88
3132	Einzahlungen aus Zinsen aus derivativen Finanzinstrumenten mit und ohne Grundgeschäft	0,00	0,00	0,00
3133	Einzahlungen aus Gewinnentnahmen von marktbestimmten Betrieben	0,00	0,00	0,00
3134	Sonstige Einzahlungen aus Finanzerträgen	0,00	0,00	0,00
3135	Einzahlungen aus Dividenden/Gewinnausschüttungen	0,00	0,00	0,00
31	Summe Einzahlungen operative Gebarung	3.831.900,00	3.775.200,00	3.630.428,56
321	Auszahlungen aus Personalaufwand	900.000,00	871.500,00	740.048,47
3211	Auszahlungen für Personalaufwand (Bezüge, Nebengebühren, und Mehrleistungsvergütungen)	702.500,00	631.300,00	597.384,24
3212	Auszahlungen für gesetzliche und freiwillige Sozialaufwendungen	197.500,00	240.200,00	142.664,23
3213	Auszahlungen aus sonstigem Personalaufwand	0,00	0,00	0,00
322	Auszahlungen aus Sachaufwand	1.036.200,00	1.064.800,00	1.049.707,76
3221	Auszahlungen für Gebrauchs- und Verbrauchsgüter, Handelswaren	75.500,00	76.400,00	76.044,10
3222	Auszahlungen für Verwaltungs- und Betriebsaufwand	119.900,00	135.900,00	136.429,87
3223	Auszahlungen für Leasing- und Mietaufwand	73.700,00	73.100,00	76.035,10
3224	Auszahlungen für Instandhaltung	108.500,00	119.500,00	124.688,68
3225	Sonstige Auszahlungen aus Sachaufwand	658.600,00	659.900,00	636.510,01
3226	Auszahlungen aus der Inanspruchnahme von Haftungen	0,00	0,00	0,00
323	Auszahlungen aus Transfers	1.063.800,00	1.051.100,00	969.828,57
3231	Transferzahlungen an Träger des öffentlichen Rechts	990.900,00	924.000,00	890.093,40
3232	Transferzahlungen an Beteiligungen	0,00	0,00	0,00

MVAG	Mittelverwendungs- und aufbringungsgruppen (1. und 2. Ebene)	VA 2026	VA 2025	RA 2024
3233	Transferzahlungen an Unternehmen (inkl. Finanzunternehmen)	46.800,00	100.500,00	59.973,98
3234	Transferzahlungen an Haushalte und Organisationen ohne Erwerbscharakter	26.100,00	26.600,00	19.761,19
3235	Transferzahlungen an das Ausland	0,00	0,00	0,00
3236	Investitions- und Tilgungszuschüsse zwischen Unternehmungen und Betrieben der Gebietskörperschaft und der Gebietskörperschaft	0,00	0,00	0,00
324	Auszahlungen aus Finanzaufwand	123.200,00	138.400,00	114.625,54
3241	Auszahlungen für Zinsen	122.100,00	137.300,00	113.294,60
3242	Auszahlungen für Zinsen aus derivativen Finanzinstrumenten mit und ohne Grundgeschäft	0,00	0,00	0,00
3243	Auszahlungen aus Gewinnentnahmen von marktbestimmten Betrieben	0,00	0,00	0,00
3244	Sonstige Auszahlungen aus Finanzaufwendungen	1.100,00	1.100,00	1.330,94
32	Summe Auszahlungen operative Gebarung	3.123.200,00	3.125.800,00	2.874.210,34
SA1	Saldo (1) Geldfluss aus der operativen Gebarung (31 – 32)	708.700,00	649.400,00	756.218,22
331	Einzahlungen aus der Investitionstätigkeit	48.000,00	48.000,00	636,50
3311	Einzahlungen aus der Veräußerung von immateriellem Vermögen	0,00	0,00	0,00
3312	Einzahlungen aus der Veräußerung von Grundstücken und Grundstückeinrichtungen	48.000,00	48.000,00	636,50
3313	Einzahlungen aus der Veräußerung von Gebäuden und Bauten	0,00	0,00	0,00
3314	Einzahlungen aus der Veräußerung von technischen Anlagen, Fahrzeugen und Maschinen	0,00	0,00	0,00
3315	Einzahlungen aus der Veräußerung von Amts-, Betriebs- und Geschäftsausstattung	0,00	0,00	0,00
3316	Einzahlungen aus der Veräußerung von Kulturgütern	0,00	0,00	0,00
3317	Einzahlungen aus der Veräußerung von Beteiligungen	0,00	0,00	0,00
3318	Einzahlungen aus der Veräußerung von kofinanzierten Schutzbauten	0,00	0,00	0,00
332	Einzahlungen aus der Rückzahlung von Darlehen sowie gewährten Vorschüssen	0,00	0,00	0,00
3321	Einzahlungen aus Darlehen an Träger des öffentlichen Rechts	0,00	0,00	0,00
3322	Einzahlungen aus Darlehen an Beteiligungen	0,00	0,00	0,00
3323	Einzahlungen aus Darlehen an Unternehmen und Haushalte	0,00	0,00	0,00
3325	Einzahlungen aus Vorschüssen und Anzahlungen	0,00	0,00	0,00
333	Einzahlungen aus Kapitaltransfers	243.700,00	360.300,00	230.889,50
3331	Kapitaltransferzahlungen von Trägern des öffentlichen Rechts	201.700,00	320.400,00	212.100,79
3332	Kapitaltransferzahlungen von Beteiligungen	0,00	0,00	0,00
3333	Kapitaltransferzahlungen von Unternehmen	0,00	0,00	0,00
3334	Kapitaltransferzahlungen von Haushalten und Organisationen ohne Erwerbscharakter	42.000,00	39.900,00	18.788,71
3335	Kapitaltransferzahlungen vom Ausland	0,00	0,00	0,00
33	Summe Einzahlungen investive Gebarung	291.700,00	408.300,00	231.526,00
341	Auszahlungen aus der Investitionstätigkeit	1.018.800,00	2.583.000,00	1.223.359,52
3411	Auszahlungen für den Erwerb von immateriellem Vermögen	120.000,00	175.200,00	2.675,14

MVAG	Mittelverwendungs- und aufbringungsgruppen (1. und 2. Ebene)	VA 2026	VA 2025	RA 2024
3412	Auszahlungen für den Erwerb von Grundstücken und Grundstückseinrichtungen	270.500,00	674.200,00	419.477,01
3413	Auszahlungen für den Erwerb von Gebäuden und Bauten	606.500,00	1.618.200,00	670.457,39
3414	Auszahlungen für den Erwerb von technischen Anlagen, Fahrzeugen und Maschinen	13.300,00	10.000,00	74.408,97
3415	Auszahlungen für den Erwerb von Amts-, Betriebs- und Geschäftsausstattung	8.500,00	5.400,00	42.533,34
3416	Auszahlungen für den Erwerb von Kulturgütern	0,00	0,00	0,00
3417	Auszahlungen für den Erwerb von Beteiligungen	0,00	0,00	0,00
3418	Auszahlungen für den Erwerb von kofinanzierten Schutzbauten	0,00	100.000,00	13.807,67
342	Auszahlungen aus der Gewährung von Darlehen sowie gewährten Vorschüssen	0,00	0,00	0,00
3421	Auszahlungen von Darlehen an Träger des öffentlichen Rechts	0,00	0,00	0,00
3422	Auszahlungen von Darlehen an Beteiligungen	0,00	0,00	0,00
3423	Auszahlungen von Darlehen an Unternehmen und Haushalte	0,00	0,00	0,00
3425	Auszahlungen von Vorschüssen und Anzahlungen	0,00	0,00	0,00
343	Auszahlungen aus Kapitaltransfers	15.800,00	24.200,00	13.125,00
3431	Kapitaltransferzahlungen an Träger des öffentlichen Rechts	0,00	9.000,00	0,00
3432	Kapitaltransferzahlungen an Beteiligungen	0,00	0,00	0,00
3433	Kapitaltransferzahlungen an Unternehmen (Finanzunternehmen)	0,00	0,00	0,00
3434	Kapitaltransferzahlungen an Haushalte und Organisationen ohne Erwerbscharakter	15.800,00	15.200,00	13.125,00
3435	Kapitaltransferzahlungen an das Ausland	0,00	0,00	0,00
34	Summe Auszahlungen investive Gebarung	1.034.600,00	2.607.200,00	1.236.484,52
SA2	Saldo (2) Geldfluss aus der investiven Gebarung (33 – 34)	-742.900,00	-2.198.900,00	-1.004.958,52
SA3	Saldo (3) Nettofinanzierungssaldo (Saldo 1 + Saldo 2)	-34.200,00	-1.549.500,00	-248.740,30
351	Einzahlungen aus der Aufnahme von Finanzschulden	422.600,00	1.036.400,00	779.350,00
3511	Einzahlungen aus empfangenen Darlehen von öffentlichen Körperschaften und Rechtsträgern	0,00	0,00	0,00
3512	Einzahlungen aus empfangenen Darlehen von Beteiligungen	0,00	0,00	0,00
3513	Einzahlungen aus empfangenen Darlehen von Unternehmen und privaten Haushalten	0,00	0,00	0,00
3514	Einzahlungen aus Finanzschulden (Finanzunternehmen)	422.600,00	1.036.400,00	779.350,00
3515	Einzahlungen aus Aufnahmen von Leasingverbindlichkeiten	0,00	0,00	0,00
353	Einzahlungen infolge eines Kapitaltausches bei derivativen Finanzinstrumenten mit Grundgeschäft	0,00	0,00	0,00
3530	Einzahlungen infolge eines Kapitaltausches bei derivativen Finanzinstrumenten mit Grundgeschäft	0,00	0,00	0,00
355	Einzahlungen aus dem Abgang von Finanzinstrumenten	0,00	0,00	0,00
3550	Einzahlungen aus dem Abgang von Finanzinstrumenten	0,00	0,00	0,00
35	Summe Einzahlungen aus der Finanzierungstätigkeit	422.600,00	1.036.400,00	779.350,00

MVAG	Mittelverwendungs- und aufbringungsgruppen (1. und 2. Ebene)	VA 2026	VA 2025	RA 2024
361	Auszahlungen aus der Tilgung von Finanzschulden	464.500,00	394.900,00	378.461,33
3611	Auszahlungen aus empfangenen Darlehen von öffentlichen Körperschaften und Rechtsträgern	0,00	0,00	0,00
3612	Auszahlungen aus empfangenen Darlehen von Beteiligungen	0,00	0,00	0,00
3613	Auszahlungen aus empfangenen Darlehen von Unternehmen und privaten Haushalten	0,00	0,00	0,00
3614	Auszahlungen aus Finanzschulden	464.500,00	394.900,00	378.461,33
3615	Auszahlungen aus Rückzahlungen von Leasingverbindlichkeiten	0,00	0,00	0,00
363	Auszahlungen infolge eines Kapitaltausches bei derivativen Finanzinstrumenten mit Grundgeschäft	0,00	0,00	0,00
3630	Auszahlungen infolge eines Kapitaltausches bei derivativen Finanzinstrumenten mit Grundgeschäft	0,00	0,00	0,00
365	Auszahlungen für den Erwerb von Finanzinstrumenten	0,00	0,00	0,00
3650	Auszahlungen für den Erwerb von Finanzinstrumenten	0,00	0,00	0,00
36	Summe Auszahlungen aus der Finanzierungstätigkeit	464.500,00	394.900,00	378.461,33
SA4	Saldo (4) Geldfluss aus der Finanzierungstätigkeit (35 – 36)	-41.900,00	641.500,00	400.888,67
SA5	Saldo (5) Geldfluss aus der voranschlagswirksamen Gebarung (Saldo 3 + Saldo 4)	-76.100,00	-908.000,00	152.148,37

Ergebnishaushalt Bereichsbudget 1. und 2. Ebene (Anlage 1a)

Vertretungskörper und allgemeine Verwaltung (Gruppe 0)

MVAG	Mittelverwendungs- und -aufbringungsgruppen (1. und 2. Ebene)	VA 2026	VA 2025	RA 2024
211	Erträge aus der operativen Verwaltungstätigkeit	76.900,00	35.100,00	51.815,02
2111	Erträge aus eigenen Abgaben	0,00	0,00	0,00
2112	Erträge aus Ertragsanteilen	0,00	0,00	0,00
2113	Erträge aus Gebühren	0,00	0,00	0,00
2114	Erträge aus Leistungen	39.100,00	31.800,00	41.258,53
2115	Erträge aus Besitz und wirtschaftlicher Tätigkeit	0,00	0,00	0,00
2116	Erträge aus Veräußerung und sonstige Erträge	3.300,00	3.300,00	10.134,86
2117	Nicht finanzierungswirksame operative Erträge	34.500,00	0,00	421,63
212	Erträge aus Transfers	900,00	900,00	903,65
2121	Transferertrag von Trägern des öffentlichen Rechts	0,00	0,00	0,00
2122	Transferertrag von Beteiligungen	0,00	0,00	0,00
2123	Transferertrag von Unternehmen (mit Finanzunternehmen)	0,00	0,00	0,00
2124	Transferertrag von Haushalten und Organisationen ohne Erwerbscharakter	0,00	0,00	0,00
2125	Transferertrag vom Ausland	0,00	0,00	0,00
2126	Investitions- und Tilgungszuschüsse zwischen Unternehmungen und Betrieben der Gebietskörperschaft und der Gebietskörperschaft	0,00	0,00	0,00
2127	Nicht finanzierungswirksamer Transferertrag	900,00	900,00	903,65
213	Finanzerträge	0,00	0,00	0,00
2131	Erträge aus Zinsen	0,00	0,00	0,00
2132	Erträge aus Zinsen aus derivativen Finanzinstrumenten mit und ohne Grundgeschäft	0,00	0,00	0,00
2133	Erträge aus Gewinnentnahmen von marktbestimmten Betrieben	0,00	0,00	0,00
2134	Sonstige Finanzerträge	0,00	0,00	0,00
2135	Erträge aus Dividenden/Gewinnausschüttungen	0,00	0,00	0,00
2136	Sonstige nicht finanzierungswirksame Finanzerträge	0,00	0,00	0,00
21	Summe Erträge	77.800,00	36.000,00	52.718,67
221	Personalaufwand	299.200,00	261.100,00	251.407,67
2211	Personalaufwand (Bezüge, Nebengebühren, Mehrleistungen)	212.000,00	208.100,00	196.480,84
2212	Gesetzlicher und freiwilliger Sozialaufwand	84.200,00	48.300,00	45.552,24
2213	Sonstiger Personalaufwand	0,00	0,00	0,00
2214	Nicht finanzierungswirksamer Personalaufwand	3.000,00	4.700,00	9.374,59
222	Sachaufwand	324.800,00	327.400,00	322.842,32
2221	Gebrauchs- und Verbrauchsgüter, Handelswaren	19.900,00	19.800,00	19.648,19
2222	Verwaltungs- und Betriebsaufwand	23.600,00	24.300,00	22.528,84

Vertretungskörper und allgemeine Verwaltung (Gruppe 0)

MVAG	Mittelverwendungs- und -aufbringungsgruppen (1. und 2. Ebene)	VA 2026	VA 2025	RA 2024
2223	Leasing- und Mietaufwand	41.000,00	39.900,00	46.877,56
2224	Instandhaltung	2.200,00	2.200,00	1.865,55
2225	Sonstiger Sachaufwand	234.200,00	237.300,00	227.987,02
2226	Nicht finanzierungswirksamer Sachaufwand	3.900,00	3.900,00	3.935,16
223	Transferaufwand	18.300,00	14.700,00	17.266,55
2231	Transferaufwand an Träger des öffentlichen Rechts	13.200,00	10.000,00	12.547,40
2232	Transferaufwand an Beteiligungen	0,00	0,00	0,00
2233	Transferaufwand an Unternehmen (mit Finanzunternehmen)	0,00	0,00	0,00
2234	Transferaufwand an Haushalte und Organisationen ohne Erwerbscharakter	5.100,00	4.700,00	4.719,15
2235	Transferaufwand an das Ausland	0,00	0,00	0,00
2236	Investitions- und Tilgungszuschüsse zwischen Unternehmungen und Betrieben der Gebietskörperschaft und der Gebietskörperschaft	0,00	0,00	0,00
2237	Nicht finanzierungswirksamer Transferaufwand	0,00	0,00	0,00
224	Finanzaufwand	0,00	0,00	0,00
2241	Aufwendungen für Zinsen	0,00	0,00	0,00
2242	Zinsen und sonstige Aufwendungen aus derivativen Finanzinstrumenten mit und ohne Grundgeschäft	0,00	0,00	0,00
2243	Gewinnentnahmen von Unternehmungen und marktbestimmten Betrieben der Gebietskörperschaft (innerhalb der Gebietskörperschaft)	0,00	0,00	0,00
2244	Sonstiger Finanzaufwand	0,00	0,00	0,00
2245	Nicht finanzierungswirksamer Finanzaufwand	0,00	0,00	0,00
22	Summe Aufwendungen	642.300,00	603.200,00	591.516,54
SA0	Saldo (0) Nettoergebnis (21 - 22)	-564.500,00	-567.200,00	-538.797,87
230	Entnahmen von Haushaltsrücklagen	0,00	0,00	0,00
2301	Entnahmen von Haushaltsrücklagen	0,00	0,00	0,00
240	Zuweisungen an Haushaltsrücklagen	0,00	0,00	0,00
2401	Zuweisungen an Haushaltsrücklagen	0,00	0,00	0,00
SA01	Saldo (01) Haushaltsrücklagen (230 - 240)	0,00	0,00	0,00
SA00	Saldo (00) Nettoergebnis nach Haushaltsrücklagen (Saldo 0 + Saldo 01)	-564.500,00	-567.200,00	-538.797,87

Öffentliche Ordnung und Sicherheit (Gruppe 1)

MVAG	Mittelverwendungs- und -aufbringungsgruppen (1. und 2. Ebene)	VA 2026	VA 2025	RA 2024
211	Erträge aus der operativen Verwaltungstätigkeit	54.300,00	61.000,00	224.348,13
2111	Erträge aus eigenen Abgaben	0,00	0,00	0,00
2112	Erträge aus Ertragsanteilen	0,00	0,00	0,00
2113	Erträge aus Gebühren	0,00	0,00	0,00
2114	Erträge aus Leistungen	3.500,00	3.500,00	3.006,20
2115	Erträge aus Besitz und wirtschaftlicher Tätigkeit	0,00	0,00	0,00
2116	Erträge aus Veräußerung und sonstige Erträge	50.800,00	57.500,00	221.341,93
2117	Nicht finanzierungswirksame operative Erträge	0,00	0,00	0,00
212	Erträge aus Transfers	309.900,00	341.100,00	313.073,77
2121	Transferertrag von Trägern des öffentlichen Rechts	295.200,00	328.000,00	299.679,68
2122	Transferertrag von Beteiligungen	0,00	0,00	0,00
2123	Transferertrag von Unternehmen (mit Finanzunternehmen)	0,00	0,00	0,00
2124	Transferertrag von Haushalten und Organisationen ohne Erwerbscharakter	0,00	0,00	0,00
2125	Transferertrag vom Ausland	0,00	0,00	0,00
2126	Investitions- und Tilgungszuschüsse zwischen Unternehmungen und Betrieben der Gebietskörperschaft und der Gebietskörperschaft	0,00	0,00	0,00
2127	Nicht finanzierungswirksamer Transferertrag	14.700,00	13.100,00	13.394,09
213	Finanzerträge	0,00	0,00	0,00
2131	Erträge aus Zinsen	0,00	0,00	0,00
2132	Erträge aus Zinsen aus derivativen Finanzinstrumenten mit und ohne Grundgeschäft	0,00	0,00	0,00
2133	Erträge aus Gewinnentnahmen von marktbestimmten Betrieben	0,00	0,00	0,00
2134	Sonstige Finanzerträge	0,00	0,00	0,00
2135	Erträge aus Dividenden/Gewinnausschüttungen	0,00	0,00	0,00
2136	Sonstige nicht finanzierungswirksame Finanzerträge	0,00	0,00	0,00
21	Summe Erträge	364.200,00	402.100,00	537.421,90
221	Personalaufwand	0,00	0,00	0,00
2211	Personalaufwand (Bezüge, Nebengebühren, Mehrleistungen)	0,00	0,00	0,00
2212	Gesetzlicher und freiwilliger Sozialaufwand	0,00	0,00	0,00
2213	Sonstiger Personalaufwand	0,00	0,00	0,00
2214	Nicht finanzierungswirksamer Personalaufwand	0,00	0,00	0,00
222	Sachaufwand	84.200,00	80.400,00	89.657,48
2221	Gebrauchs- und Verbrauchsgüter, Handelswaren	0,00	0,00	0,00
2222	Verwaltungs- und Betriebsaufwand	10.000,00	9.000,00	10.763,69

Öffentliche Ordnung und Sicherheit (Gruppe 1)

MVAG	Mittelverwendungs- und -aufbringungsgruppen (1. und 2. Ebene)	VA 2026	VA 2025	RA 2024
2223	Leasing- und Mietaufwand	0,00	0,00	0,00
2224	Instandhaltung	1.000,00	5.500,00	254,17
2225	Sonstiger Sachaufwand	8.900,00	8.700,00	14.489,48
2226	Nicht finanzierungswirksamer Sachaufwand	64.300,00	57.200,00	64.150,14
223	Transferaufwand	10.000,00	15.000,00	7.119,57
2231	Transferaufwand an Träger des öffentlichen Rechts	0,00	9.000,00	0,00
2232	Transferaufwand an Beteiligungen	0,00	0,00	0,00
2233	Transferaufwand an Unternehmen (mit Finanzunternehmen)	0,00	0,00	0,00
2234	Transferaufwand an Haushalte und Organisationen ohne Erwerbscharakter	10.000,00	6.000,00	7.119,57
2235	Transferaufwand an das Ausland	0,00	0,00	0,00
2236	Investitions- und Tilgungszuschüsse zwischen Unternehmungen und Betrieben der Gebietskörperschaft und der Gebietskörperschaft	0,00	0,00	0,00
2237	Nicht finanzierungswirksamer Transferaufwand	0,00	0,00	0,00
224	Finanzaufwand	52.500,00	51.600,00	15.519,50
2241	Aufwendungen für Zinsen	52.500,00	51.600,00	15.519,50
2242	Zinsen und sonstige Aufwendungen aus derivativen Finanzinstrumenten mit und ohne Grundgeschäft	0,00	0,00	0,00
2243	Gewinnentnahmen von Unternehmungen und marktbestimmten Betrieben der Gebietskörperschaft (innerhalb der Gebietskörperschaft)	0,00	0,00	0,00
2244	Sonstiger Finanzaufwand	0,00	0,00	0,00
2245	Nicht finanzierungswirksamer Finanzaufwand	0,00	0,00	0,00
22	Summe Aufwendungen	146.700,00	147.000,00	112.296,55
SA0	Saldo (0) Nettoergebnis (21 - 22)	217.500,00	255.100,00	425.125,35
230	Entnahmen von Haushaltsrücklagen	0,00	0,00	0,00
2301	Entnahmen von Haushaltsrücklagen	0,00	0,00	0,00
240	Zuweisungen an Haushaltsrücklagen	0,00	0,00	0,00
2401	Zuweisungen an Haushaltsrücklagen	0,00	0,00	0,00
SA01	Saldo (01) Haushaltsrücklagen (230 - 240)	0,00	0,00	0,00
SA00	Saldo (00) Nettoergebnis nach Haushaltsrücklagen (Saldo 0 + Saldo 01)	217.500,00	255.100,00	425.125,35

Unterricht, Erziehung, Sport und Wissenschaft (Gruppe 2)

MVAG	Mittelverwendungs- und -aufbringungsgruppen (1. und 2. Ebene)	VA 2026	VA 2025	RA 2024
211	Erträge aus der operativen Verwaltungstätigkeit	50.800,00	58.800,00	79.670,63
2111	Erträge aus eigenen Abgaben	0,00	0,00	0,00
2112	Erträge aus Ertragsanteilen	0,00	0,00	0,00
2113	Erträge aus Gebühren	0,00	0,00	0,00
2114	Erträge aus Leistungen	29.300,00	32.000,00	35.095,75
2115	Erträge aus Besitz und wirtschaftlicher Tätigkeit	0,00	0,00	0,00
2116	Erträge aus Veräußerung und sonstige Erträge	21.500,00	26.800,00	41.923,71
2117	Nicht finanzierungswirksame operative Erträge	0,00	0,00	2.651,17
212	Erträge aus Transfers	228.800,00	210.400,00	222.999,59
2121	Transferertrag von Trägern des öffentlichen Rechts	166.700,00	148.300,00	160.970,84
2122	Transferertrag von Beteiligungen	0,00	0,00	0,00
2123	Transferertrag von Unternehmen (mit Finanzunternehmen)	0,00	0,00	0,00
2124	Transferertrag von Haushalten und Organisationen ohne Erwerbscharakter	0,00	0,00	0,00
2125	Transferertrag vom Ausland	0,00	0,00	0,00
2126	Investitions- und Tilgungszuschüsse zwischen Unternehmungen und Betrieben der Gebietskörperschaft und der Gebietskörperschaft	0,00	0,00	0,00
2127	Nicht finanzierungswirksamer Transferertrag	62.100,00	62.100,00	62.028,75
213	Finanzerträge	0,00	0,00	0,00
2131	Erträge aus Zinsen	0,00	0,00	0,00
2132	Erträge aus Zinsen aus derivativen Finanzinstrumenten mit und ohne Grundgeschäft	0,00	0,00	0,00
2133	Erträge aus Gewinnentnahmen von marktbestimmten Betrieben	0,00	0,00	0,00
2134	Sonstige Finanzerträge	0,00	0,00	0,00
2135	Erträge aus Dividenden/Gewinnausschüttungen	0,00	0,00	0,00
2136	Sonstige nicht finanzierungswirksame Finanzerträge	0,00	0,00	0,00
21	Summe Erträge	279.600,00	269.200,00	302.670,22
221	Personalaufwand	284.100,00	257.900,00	237.641,33
2211	Personalaufwand (Bezüge, Nebengebühren, Mehrleistungen)	227.300,00	201.100,00	188.606,67
2212	Gesetzlicher und freiwilliger Sozialaufwand	53.600,00	54.300,00	46.913,16
2213	Sonstiger Personalaufwand	0,00	0,00	0,00
2214	Nicht finanzierungswirksamer Personalaufwand	3.200,00	2.500,00	2.121,50
222	Sachaufwand	378.000,00	402.100,00	382.380,73
2221	Gebrauchs- und Verbrauchsgüter, Handelswaren	34.100,00	33.800,00	34.172,87
2222	Verwaltungs- und Betriebsaufwand	14.800,00	17.800,00	20.597,01

Unterricht, Erziehung, Sport und Wissenschaft (Gruppe 2)

MVAG	Mittelverwendungs- und -aufbringungsgruppen (1. und 2. Ebene)	VA 2026	VA 2025	RA 2024
2223	Leasing- und Mietaufwand	0,00	0,00	0,00
2224	Instandhaltung	13.400,00	28.100,00	20.888,12
2225	Sonstiger Sachaufwand	186.100,00	193.200,00	177.650,49
2226	Nicht finanzierungswirksamer Sachaufwand	129.600,00	129.200,00	129.072,24
223	Transferaufwand	4.400,00	9.300,00	7.301,00
2231	Transferaufwand an Träger des öffentlichen Rechts	0,00	1.700,00	1.670,00
2232	Transferaufwand an Beteiligungen	0,00	0,00	0,00
2233	Transferaufwand an Unternehmen (mit Finanzunternehmen)	0,00	0,00	0,00
2234	Transferaufwand an Haushalte und Organisationen ohne Erwerbscharakter	4.400,00	7.600,00	5.631,00
2235	Transferaufwand an das Ausland	0,00	0,00	0,00
2236	Investitions- und Tilgungszuschüsse zwischen Unternehmungen und Betrieben der Gebietskörperschaft und der Gebietskörperschaft	0,00	0,00	0,00
2237	Nicht finanzierungswirksamer Transferaufwand	0,00	0,00	0,00
224	Finanzaufwand	5.300,00	7.200,00	8.375,81
2241	Aufwendungen für Zinsen	5.300,00	7.200,00	8.375,81
2242	Zinsen und sonstige Aufwendungen aus derivativen Finanzinstrumenten mit und ohne Grundgeschäft	0,00	0,00	0,00
2243	Gewinnentnahmen von Unternehmungen und marktbestimmten Betrieben der Gebietskörperschaft (innerhalb der Gebietskörperschaft)	0,00	0,00	0,00
2244	Sonstiger Finanzaufwand	0,00	0,00	0,00
2245	Nicht finanzierungswirksamer Finanzaufwand	0,00	0,00	0,00
22	Summe Aufwendungen	671.800,00	676.500,00	635.698,87
SA0	Saldo (0) Nettoergebnis (21 - 22)	-392.200,00	-407.300,00	-333.028,65
230	Entnahmen von Haushaltsrücklagen	0,00	0,00	0,00
2301	Entnahmen von Haushaltsrücklagen	0,00	0,00	0,00
240	Zuweisungen an Haushaltsrücklagen	0,00	0,00	0,00
2401	Zuweisungen an Haushaltsrücklagen	0,00	0,00	0,00
SA01	Saldo (01) Haushaltsrücklagen (230 - 240)	0,00	0,00	0,00
SA00	Saldo (00) Nettoergebnis nach Haushaltsrücklagen (Saldo 0 + Saldo 01)	-392.200,00	-407.300,00	-333.028,65

Kunst, Kultur und Kultus (Gruppe 3)

MVAG	Mittelverwendungs- und -aufbringungsgruppen (1. und 2. Ebene)	VA 2026	VA 2025	RA 2024
211	Erträge aus der operativen Verwaltungstätigkeit	100,00	100,00	9.617,03
2111	Erträge aus eigenen Abgaben	0,00	0,00	0,00
2112	Erträge aus Ertragsanteilen	0,00	0,00	0,00
2113	Erträge aus Gebühren	0,00	0,00	0,00
2114	Erträge aus Leistungen	0,00	0,00	0,00
2115	Erträge aus Besitz und wirtschaftlicher Tätigkeit	0,00	0,00	0,00
2116	Erträge aus Veräußerung und sonstige Erträge	100,00	100,00	9.617,03
2117	Nicht finanzierungswirksame operative Erträge	0,00	0,00	0,00
212	Erträge aus Transfers	0,00	0,00	0,00
2121	Transferertrag von Trägern des öffentlichen Rechts	0,00	0,00	0,00
2122	Transferertrag von Beteiligungen	0,00	0,00	0,00
2123	Transferertrag von Unternehmen (mit Finanzunternehmen)	0,00	0,00	0,00
2124	Transferertrag von Haushalten und Organisationen ohne Erwerbscharakter	0,00	0,00	0,00
2125	Transferertrag vom Ausland	0,00	0,00	0,00
2126	Investitions- und Tilgungszuschüsse zwischen Unternehmungen und Betrieben der Gebietskörperschaft und der Gebietskörperschaft	0,00	0,00	0,00
2127	Nicht finanzierungswirksamer Transferertrag	0,00	0,00	0,00
213	Finanzerträge	0,00	0,00	0,00
2131	Erträge aus Zinsen	0,00	0,00	0,00
2132	Erträge aus Zinsen aus derivativen Finanzinstrumenten mit und ohne Grundgeschäft	0,00	0,00	0,00
2133	Erträge aus Gewinnentnahmen von marktbestimmten Betrieben	0,00	0,00	0,00
2134	Sonstige Finanzerträge	0,00	0,00	0,00
2135	Erträge aus Dividenden/Gewinnausschüttungen	0,00	0,00	0,00
2136	Sonstige nicht finanzierungswirksame Finanzerträge	0,00	0,00	0,00
21	Summe Erträge	100,00	100,00	9.617,03
221	Personalaufwand	24.100,00	23.700,00	21.957,25
2211	Personalaufwand (Bezüge, Nebengebühren, Mehrleistungen)	18.900,00	18.500,00	17.564,50
2212	Gesetzlicher und freiwilliger Sozialaufwand	4.900,00	4.700,00	4.392,75
2213	Sonstiger Personalaufwand	0,00	0,00	0,00
2214	Nicht finanzierungswirksamer Personalaufwand	300,00	500,00	0,00
222	Sachaufwand	63.400,00	63.100,00	63.844,78
2221	Gebrauchs- und Verbrauchsgüter, Handelswaren	0,00	0,00	0,00
2222	Verwaltungs- und Betriebsaufwand	12.900,00	12.600,00	12.479,31

Kunst, Kultur und Kultus (Gruppe 3)

MVAG	Mittelverwendungs- und -aufbringungsgruppen (1. und 2. Ebene)	VA 2026	VA 2025	RA 2024
2223	Leasing- und Mietaufwand	0,00	0,00	0,00
2224	Instandhaltung	0,00	0,00	0,00
2225	Sonstiger Sachaufwand	47.000,00	47.000,00	47.926,37
2226	Nicht finanzierungswirksamer Sachaufwand	3.500,00	3.500,00	3.439,10
223	Transferaufwand	102.200,00	145.400,00	123.219,86
2231	Transferaufwand an Träger des öffentlichen Rechts	54.800,00	43.600,00	51.882,51
2232	Transferaufwand an Beteiligungen	0,00	0,00	0,00
2233	Transferaufwand an Unternehmen (mit Finanzunternehmen)	43.600,00	97.300,00	67.677,55
2234	Transferaufwand an Haushalte und Organisationen ohne Erwerbscharakter	3.800,00	4.500,00	3.659,80
2235	Transferaufwand an das Ausland	0,00	0,00	0,00
2236	Investitions- und Tilgungszuschüsse zwischen Unternehmungen und Betrieben der Gebietskörperschaft und der Gebietskörperschaft	0,00	0,00	0,00
2237	Nicht finanzierungswirksamer Transferaufwand	0,00	0,00	0,00
224	Finanzaufwand	0,00	0,00	0,00
2241	Aufwendungen für Zinsen	0,00	0,00	0,00
2242	Zinsen und sonstige Aufwendungen aus derivativen Finanzinstrumenten mit und ohne Grundgeschäft	0,00	0,00	0,00
2243	Gewinnentnahmen von Unternehmungen und marktbestimmten Betrieben der Gebietskörperschaft (innerhalb der Gebietskörperschaft)	0,00	0,00	0,00
2244	Sonstiger Finanzaufwand	0,00	0,00	0,00
2245	Nicht finanzierungswirksamer Finanzaufwand	0,00	0,00	0,00
22	Summe Aufwendungen	189.700,00	232.200,00	209.021,89
SA0	Saldo (0) Nettoergebnis (21 - 22)	-189.600,00	-232.100,00	-199.404,86
230	Entnahmen von Haushaltsrücklagen	0,00	0,00	0,00
2301	Entnahmen von Haushaltsrücklagen	0,00	0,00	0,00
240	Zuweisungen an Haushaltsrücklagen	0,00	0,00	0,00
2401	Zuweisungen an Haushaltsrücklagen	0,00	0,00	0,00
SA01	Saldo (01) Haushaltsrücklagen (230 - 240)	0,00	0,00	0,00
SA00	Saldo (00) Nettoergebnis nach Haushaltsrücklagen (Saldo 0 + Saldo 01)	-189.600,00	-232.100,00	-199.404,86

Soziale Wohlfahrt und Wohnbauförderung (Gruppe 4)

MVAG	Mittelverwendungs- und -aufbringungsgruppen (1. und 2. Ebene)	VA 2026	VA 2025	RA 2024
211	Erträge aus der operativen Verwaltungstätigkeit	0,00	0,00	0,00
2111	Erträge aus eigenen Abgaben	0,00	0,00	0,00
2112	Erträge aus Ertragsanteilen	0,00	0,00	0,00
2113	Erträge aus Gebühren	0,00	0,00	0,00
2114	Erträge aus Leistungen	0,00	0,00	0,00
2115	Erträge aus Besitz und wirtschaftlicher Tätigkeit	0,00	0,00	0,00
2116	Erträge aus Veräußerung und sonstige Erträge	0,00	0,00	0,00
2117	Nicht finanzierungswirksame operative Erträge	0,00	0,00	0,00
212	Erträge aus Transfers	0,00	0,00	16.687,53
2121	Transferertrag von Trägern des öffentlichen Rechts	0,00	0,00	16.687,53
2122	Transferertrag von Beteiligungen	0,00	0,00	0,00
2123	Transferertrag von Unternehmen (mit Finanzunternehmen)	0,00	0,00	0,00
2124	Transferertrag von Haushalten und Organisationen ohne Erwerbscharakter	0,00	0,00	0,00
2125	Transferertrag vom Ausland	0,00	0,00	0,00
2126	Investitions- und Tilgungszuschüsse zwischen Unternehmungen und Betrieben der Gebietskörperschaft und der Gebietskörperschaft	0,00	0,00	0,00
2127	Nicht finanzierungswirksamer Transferertrag	0,00	0,00	0,00
213	Finanzerträge	0,00	0,00	0,00
2131	Erträge aus Zinsen	0,00	0,00	0,00
2132	Erträge aus Zinsen aus derivativen Finanzinstrumenten mit und ohne Grundgeschäft	0,00	0,00	0,00
2133	Erträge aus Gewinnentnahmen von marktbestimmten Betrieben	0,00	0,00	0,00
2134	Sonstige Finanzerträge	0,00	0,00	0,00
2135	Erträge aus Dividenden/Gewinnausschüttungen	0,00	0,00	0,00
2136	Sonstige nicht finanzierungswirksame Finanzerträge	0,00	0,00	0,00
21	Summe Erträge	0,00	0,00	16.687,53
221	Personalaufwand	0,00	0,00	0,00
2211	Personalaufwand (Bezüge, Nebengebühren, Mehrleistungen)	0,00	0,00	0,00
2212	Gesetzlicher und freiwilliger Sozialaufwand	0,00	0,00	0,00
2213	Sonstiger Personalaufwand	0,00	0,00	0,00
2214	Nicht finanzierungswirksamer Personalaufwand	0,00	0,00	0,00
222	Sachaufwand	1.000,00	2.100,00	396,00
2221	Gebrauchs- und Verbrauchsgüter, Handelswaren	500,00	600,00	396,00
2222	Verwaltungs- und Betriebsaufwand	0,00	0,00	0,00

Soziale Wohlfahrt und Wohnbauförderung (Gruppe 4)

MVAG	Mittelverwendungs- und -aufbringungsgruppen (1. und 2. Ebene)	VA 2026	VA 2025	RA 2024
2223	Leasing- und Mietaufwand	0,00	0,00	0,00
2224	Instandhaltung	0,00	0,00	0,00
2225	Sonstiger Sachaufwand	500,00	1.500,00	0,00
2226	Nicht finanzierungswirksamer Sachaufwand	0,00	0,00	0,00
223	Transferaufwand	339.000,00	317.700,00	291.830,70
2231	Transferaufwand an Träger des öffentlichen Rechts	331.000,00	311.100,00	289.630,70
2232	Transferaufwand an Beteiligungen	0,00	0,00	0,00
2233	Transferaufwand an Unternehmen (mit Finanzunternehmen)	0,00	0,00	0,00
2234	Transferaufwand an Haushalte und Organisationen ohne Erwerbscharakter	8.000,00	6.600,00	2.200,00
2235	Transferaufwand an das Ausland	0,00	0,00	0,00
2236	Investitions- und Tilgungszuschüsse zwischen Unternehmungen und Betrieben der Gebietskörperschaft und der Gebietskörperschaft	0,00	0,00	0,00
2237	Nicht finanzierungswirksamer Transferaufwand	0,00	0,00	0,00
224	Finanzaufwand	0,00	0,00	0,00
2241	Aufwendungen für Zinsen	0,00	0,00	0,00
2242	Zinsen und sonstige Aufwendungen aus derivativen Finanzinstrumenten mit und ohne Grundgeschäft	0,00	0,00	0,00
2243	Gewinnentnahmen von Unternehmungen und marktbestimmten Betrieben der Gebietskörperschaft (innerhalb der Gebietskörperschaft)	0,00	0,00	0,00
2244	Sonstiger Finanzaufwand	0,00	0,00	0,00
2245	Nicht finanzierungswirksamer Finanzaufwand	0,00	0,00	0,00
22	Summe Aufwendungen	340.000,00	319.800,00	292.226,70
SA0	Saldo (0) Nettoergebnis (21 - 22)	-340.000,00	-319.800,00	-275.539,17
230	Entnahmen von Haushaltsrücklagen	0,00	0,00	0,00
2301	Entnahmen von Haushaltsrücklagen	0,00	0,00	0,00
240	Zuweisungen an Haushaltsrücklagen	0,00	0,00	0,00
2401	Zuweisungen an Haushaltsrücklagen	0,00	0,00	0,00
SA01	Saldo (01) Haushaltsrücklagen (230 - 240)	0,00	0,00	0,00
SA00	Saldo (00) Nettoergebnis nach Haushaltsrücklagen (Saldo 0 + Saldo 01)	-340.000,00	-319.800,00	-275.539,17

Gesundheit (Gruppe 5)

MVAG	Mittelverwendungs- und -aufbringungsgruppen (1. und 2. Ebene)	VA 2026	VA 2025	RA 2024
211	Erträge aus der operativen Verwaltungstätigkeit	100,00	100,00	104,80
2111	Erträge aus eigenen Abgaben	0,00	0,00	0,00
2112	Erträge aus Ertragsanteilen	0,00	0,00	0,00
2113	Erträge aus Gebühren	0,00	0,00	0,00
2114	Erträge aus Leistungen	100,00	100,00	40,80
2115	Erträge aus Besitz und wirtschaftlicher Tätigkeit	0,00	0,00	0,00
2116	Erträge aus Veräußerung und sonstige Erträge	0,00	0,00	64,00
2117	Nicht finanzierungswirksame operative Erträge	0,00	0,00	0,00
212	Erträge aus Transfers	9.500,00	0,00	0,00
2121	Transferertrag von Trägern des öffentlichen Rechts	9.500,00	0,00	0,00
2122	Transferertrag von Beteiligungen	0,00	0,00	0,00
2123	Transferertrag von Unternehmen (mit Finanzunternehmen)	0,00	0,00	0,00
2124	Transferertrag von Haushalten und Organisationen ohne Erwerbscharakter	0,00	0,00	0,00
2125	Transferertrag vom Ausland	0,00	0,00	0,00
2126	Investitions- und Tilgungszuschüsse zwischen Unternehmungen und Betrieben der Gebietskörperschaft und der Gebietskörperschaft	0,00	0,00	0,00
2127	Nicht finanzierungswirksamer Transferertrag	0,00	0,00	0,00
213	Finanzerträge	0,00	0,00	0,00
2131	Erträge aus Zinsen	0,00	0,00	0,00
2132	Erträge aus Zinsen aus derivativen Finanzinstrumenten mit und ohne Grundgeschäft	0,00	0,00	0,00
2133	Erträge aus Gewinnentnahmen von marktbestimmten Betrieben	0,00	0,00	0,00
2134	Sonstige Finanzerträge	0,00	0,00	0,00
2135	Erträge aus Dividenden/Gewinnausschüttungen	0,00	0,00	0,00
2136	Sonstige nicht finanzierungswirksame Finanzerträge	0,00	0,00	0,00
21	Summe Erträge	9.600,00	100,00	104,80
221	Personalaufwand	1.000,00	1.000,00	1.016,50
2211	Personalaufwand (Bezüge, Nebengebühren, Mehrleistungen)	1.000,00	1.000,00	1.016,50
2212	Gesetzlicher und freiwilliger Sozialaufwand	0,00	0,00	0,00
2213	Sonstiger Personalaufwand	0,00	0,00	0,00
2214	Nicht finanzierungswirksamer Personalaufwand	0,00	0,00	0,00
222	Sachaufwand	1.600,00	1.600,00	1.557,61
2221	Gebrauchs- und Verbrauchsgüter, Handelswaren	700,00	700,00	676,26
2222	Verwaltungs- und Betriebsaufwand	0,00	0,00	0,00

Gesundheit (Gruppe 5)

MVAG	Mittelverwendungs- und -aufbringungsgruppen (1. und 2. Ebene)	VA 2026	VA 2025	RA 2024
2223	Leasing- und Mietaufwand	0,00	0,00	0,00
2224	Instandhaltung	0,00	0,00	0,00
2225	Sonstiger Sachaufwand	900,00	900,00	881,35
2226	Nicht finanzierungswirksamer Sachaufwand	0,00	0,00	0,00
223	Transferaufwand	452.000,00	427.000,00	399.467,49
2231	Transferaufwand an Träger des öffentlichen Rechts	452.000,00	427.000,00	399.467,49
2232	Transferaufwand an Beteiligungen	0,00	0,00	0,00
2233	Transferaufwand an Unternehmen (mit Finanzunternehmen)	0,00	0,00	0,00
2234	Transferaufwand an Haushalte und Organisationen ohne Erwerbscharakter	0,00	0,00	0,00
2235	Transferaufwand an das Ausland	0,00	0,00	0,00
2236	Investitions- und Tilgungszuschüsse zwischen Unternehmungen und Betrieben der Gebietskörperschaft und der Gebietskörperschaft	0,00	0,00	0,00
2237	Nicht finanzierungswirksamer Transferaufwand	0,00	0,00	0,00
224	Finanzaufwand	0,00	0,00	0,00
2241	Aufwendungen für Zinsen	0,00	0,00	0,00
2242	Zinsen und sonstige Aufwendungen aus derivativen Finanzinstrumenten mit und ohne Grundgeschäft	0,00	0,00	0,00
2243	Gewinnentnahmen von Unternehmungen und marktbestimmten Betrieben der Gebietskörperschaft (innerhalb der Gebietskörperschaft)	0,00	0,00	0,00
2244	Sonstiger Finanzaufwand	0,00	0,00	0,00
2245	Nicht finanzierungswirksamer Finanzaufwand	0,00	0,00	0,00
22	Summe Aufwendungen	454.600,00	429.600,00	402.041,60
SA0	Saldo (0) Nettoergebnis (21 - 22)	-445.000,00	-429.500,00	-401.936,80
230	Entnahmen von Haushaltsrücklagen	0,00	0,00	0,00
2301	Entnahmen von Haushaltsrücklagen	0,00	0,00	0,00
240	Zuweisungen an Haushaltsrücklagen	0,00	0,00	0,00
2401	Zuweisungen an Haushaltsrücklagen	0,00	0,00	0,00
SA01	Saldo (01) Haushaltsrücklagen (230 - 240)	0,00	0,00	0,00
SA00	Saldo (00) Nettoergebnis nach Haushaltsrücklagen (Saldo 0 + Saldo 01)	-445.000,00	-429.500,00	-401.936,80

Straßen- und Wasserbau, Verkehr (Gruppe 6)

MVAG	Mittelverwendungs- und -aufbringungsgruppen (1. und 2. Ebene)	VA 2026	VA 2025	RA 2024
211	Erträge aus der operativen Verwaltungstätigkeit	11.000,00	11.200,00	8.249,62
2111	Erträge aus eigenen Abgaben	0,00	0,00	0,00
2112	Erträge aus Ertragsanteilen	0,00	0,00	0,00
2113	Erträge aus Gebühren	0,00	0,00	0,00
2114	Erträge aus Leistungen	0,00	0,00	0,00
2115	Erträge aus Besitz und wirtschaftlicher Tätigkeit	0,00	0,00	0,00
2116	Erträge aus Veräußerung und sonstige Erträge	11.000,00	11.200,00	8.249,62
2117	Nicht finanzierungswirksame operative Erträge	0,00	0,00	0,00
212	Erträge aus Transfers	137.800,00	121.700,00	9.526,50
2121	Transferertrag von Trägern des öffentlichen Rechts	137.500,00	120.100,00	7.556,50
2122	Transferertrag von Beteiligungen	0,00	0,00	0,00
2123	Transferertrag von Unternehmen (mit Finanzunternehmen)	0,00	0,00	0,00
2124	Transferertrag von Haushalten und Organisationen ohne Erwerbscharakter	300,00	1.600,00	1.970,00
2125	Transferertrag vom Ausland	0,00	0,00	0,00
2126	Investitions- und Tilgungszuschüsse zwischen Unternehmungen und Betrieben der Gebietskörperschaft und der Gebietskörperschaft	0,00	0,00	0,00
2127	Nicht finanzierungswirksamer Transferertrag	0,00	0,00	0,00
213	Finanzerträge	0,00	0,00	0,00
2131	Erträge aus Zinsen	0,00	0,00	0,00
2132	Erträge aus Zinsen aus derivativen Finanzinstrumenten mit und ohne Grundgeschäft	0,00	0,00	0,00
2133	Erträge aus Gewinnentnahmen von marktbestimmten Betrieben	0,00	0,00	0,00
2134	Sonstige Finanzerträge	0,00	0,00	0,00
2135	Erträge aus Dividenden/Gewinnausschüttungen	0,00	0,00	0,00
2136	Sonstige nicht finanzierungswirksame Finanzerträge	0,00	0,00	0,00
21	Summe Erträge	148.800,00	132.900,00	17.776,12
221	Personalaufwand	0,00	0,00	0,00
2211	Personalaufwand (Bezüge, Nebengebühren, Mehrleistungen)	0,00	0,00	0,00
2212	Gesetzlicher und freiwilliger Sozialaufwand	0,00	0,00	0,00
2213	Sonstiger Personalaufwand	0,00	0,00	0,00
2214	Nicht finanzierungswirksamer Personalaufwand	0,00	0,00	0,00
222	Sachaufwand	163.100,00	218.700,00	204.009,69
2221	Gebrauchs- und Verbrauchsgüter, Handelswaren	2.000,00	2.000,00	477,95
2222	Verwaltungs- und Betriebsaufwand	4.200,00	4.400,00	1.233,96

Straßen- und Wasserbau, Verkehr (Gruppe 6)

MVAG	Mittelverwendungs- und -aufbringungsgruppen (1. und 2. Ebene)	VA 2026	VA 2025	RA 2024
2223	Leasing- und Mietaufwand	0,00	0,00	0,00
2224	Instandhaltung	7.000,00	7.000,00	8.179,94
2225	Sonstiger Sachaufwand	16.200,00	16.300,00	4.125,00
2226	Nicht finanzierungswirksamer Sachaufwand	133.700,00	189.000,00	189.992,84
223	Transferaufwand	0,00	0,00	0,00
2231	Transferaufwand an Träger des öffentlichen Rechts	0,00	0,00	0,00
2232	Transferaufwand an Beteiligungen	0,00	0,00	0,00
2233	Transferaufwand an Unternehmen (mit Finanzunternehmen)	0,00	0,00	0,00
2234	Transferaufwand an Haushalte und Organisationen ohne Erwerbscharakter	0,00	0,00	0,00
2235	Transferaufwand an das Ausland	0,00	0,00	0,00
2236	Investitions- und Tilgungszuschüsse zwischen Unternehmungen und Betrieben der Gebietskörperschaft und der Gebietskörperschaft	0,00	0,00	0,00
2237	Nicht finanzierungswirksamer Transferaufwand	0,00	0,00	0,00
224	Finanzaufwand	1.900,00	2.600,00	3.378,32
2241	Aufwendungen für Zinsen	1.900,00	2.600,00	3.378,32
2242	Zinsen und sonstige Aufwendungen aus derivativen Finanzinstrumenten mit und ohne Grundgeschäft	0,00	0,00	0,00
2243	Gewinnentnahmen von Unternehmungen und marktbestimmten Betrieben der Gebietskörperschaft (innerhalb der Gebietskörperschaft)	0,00	0,00	0,00
2244	Sonstiger Finanzaufwand	0,00	0,00	0,00
2245	Nicht finanzierungswirksamer Finanzaufwand	0,00	0,00	0,00
22	Summe Aufwendungen	165.000,00	221.300,00	207.388,01
SA0	Saldo (0) Nettoergebnis (21 - 22)	-16.200,00	-88.400,00	-189.611,89
230	Entnahmen von Haushaltsrücklagen	0,00	0,00	0,00
2301	Entnahmen von Haushaltsrücklagen	0,00	0,00	0,00
240	Zuweisungen an Haushaltsrücklagen	0,00	0,00	0,00
2401	Zuweisungen an Haushaltsrücklagen	0,00	0,00	0,00
SA01	Saldo (01) Haushaltsrücklagen (230 - 240)	0,00	0,00	0,00
SA00	Saldo (00) Nettoergebnis nach Haushaltsrücklagen (Saldo 0 + Saldo 01)	-16.200,00	-88.400,00	-189.611,89

Wirtschaftsförderung (Gruppe 7)

MVAG	Mittelverwendungs- und -aufbringungsgruppen (1. und 2. Ebene)	VA 2026	VA 2025	RA 2024
211	Erträge aus der operativen Verwaltungstätigkeit	7.000,00	7.000,00	6.000,02
2111	Erträge aus eigenen Abgaben	0,00	0,00	0,00
2112	Erträge aus Ertragsanteilen	0,00	0,00	0,00
2113	Erträge aus Gebühren	0,00	0,00	0,00
2114	Erträge aus Leistungen	0,00	0,00	0,00
2115	Erträge aus Besitz und wirtschaftlicher Tätigkeit	0,00	0,00	0,00
2116	Erträge aus Veräußerung und sonstige Erträge	7.000,00	7.000,00	6.000,02
2117	Nicht finanzierungswirksame operative Erträge	0,00	0,00	0,00
212	Erträge aus Transfers	2.000,00	700,00	1.038,28
2121	Transferertrag von Trägern des öffentlichen Rechts	0,00	0,00	0,00
2122	Transferertrag von Beteiligungen	0,00	0,00	0,00
2123	Transferertrag von Unternehmen (mit Finanzunternehmen)	0,00	0,00	0,00
2124	Transferertrag von Haushalten und Organisationen ohne Erwerbscharakter	0,00	0,00	0,00
2125	Transferertrag vom Ausland	0,00	0,00	0,00
2126	Investitions- und Tilgungszuschüsse zwischen Unternehmungen und Betrieben der Gebietskörperschaft und der Gebietskörperschaft	0,00	0,00	0,00
2127	Nicht finanzierungswirksamer Transferertrag	2.000,00	700,00	1.038,28
213	Finanzerträge	0,00	0,00	0,00
2131	Erträge aus Zinsen	0,00	0,00	0,00
2132	Erträge aus Zinsen aus derivativen Finanzinstrumenten mit und ohne Grundgeschäft	0,00	0,00	0,00
2133	Erträge aus Gewinnentnahmen von marktbestimmten Betrieben	0,00	0,00	0,00
2134	Sonstige Finanzerträge	0,00	0,00	0,00
2135	Erträge aus Dividenden/Gewinnausschüttungen	0,00	0,00	0,00
2136	Sonstige nicht finanzierungswirksame Finanzerträge	0,00	0,00	0,00
21	Summe Erträge	9.000,00	7.700,00	7.038,30
221	Personalaufwand	0,00	0,00	0,00
2211	Personalaufwand (Bezüge, Nebengebühren, Mehrleistungen)	0,00	0,00	0,00
2212	Gesetzlicher und freiwilliger Sozialaufwand	0,00	0,00	0,00
2213	Sonstiger Personalaufwand	0,00	0,00	0,00
2214	Nicht finanzierungswirksamer Personalaufwand	0,00	0,00	0,00
222	Sachaufwand	62.600,00	70.800,00	63.126,27
2221	Gebrauchs- und Verbrauchsgüter, Handelswaren	7.000,00	8.200,00	7.200,02
2222	Verwaltungs- und Betriebsaufwand	300,00	400,00	334,25

Wirtschaftsförderung (Gruppe 7)

MVAG	Mittelverwendungs- und -aufbringungsgruppen (1. und 2. Ebene)	VA 2026	VA 2025	RA 2024
2223	Leasing- und Mietaufwand	0,00	0,00	0,00
2224	Instandhaltung	3.400,00	4.100,00	1.011,14
2225	Sonstiger Sachaufwand	9.200,00	8.600,00	2.085,29
2226	Nicht finanzierungswirksamer Sachaufwand	42.700,00	49.500,00	52.495,57
223	Transferaufwand	13.200,00	15.000,00	12.486,35
2231	Transferaufwand an Träger des öffentlichen Rechts	0,00	0,00	0,00
2232	Transferaufwand an Beteiligungen	0,00	0,00	0,00
2233	Transferaufwand an Unternehmen (mit Finanzunternehmen)	3.200,00	3.200,00	3.183,58
2234	Transferaufwand an Haushalte und Organisationen ohne Erwerbscharakter	10.000,00	11.800,00	9.302,77
2235	Transferaufwand an das Ausland	0,00	0,00	0,00
2236	Investitions- und Tilgungszuschüsse zwischen Unternehmungen und Betrieben der Gebietskörperschaft und der Gebietskörperschaft	0,00	0,00	0,00
2237	Nicht finanzierungswirksamer Transferaufwand	0,00	0,00	0,00
224	Finanzaufwand	0,00	0,00	23,25
2241	Aufwendungen für Zinsen	0,00	0,00	23,25
2242	Zinsen und sonstige Aufwendungen aus derivativen Finanzinstrumenten mit und ohne Grundgeschäft	0,00	0,00	0,00
2243	Gewinnentnahmen von Unternehmungen und marktbestimmten Betrieben der Gebietskörperschaft (innerhalb der Gebietskörperschaft)	0,00	0,00	0,00
2244	Sonstiger Finanzaufwand	0,00	0,00	0,00
2245	Nicht finanzierungswirksamer Finanzaufwand	0,00	0,00	0,00
22	Summe Aufwendungen	75.800,00	85.800,00	75.635,87
SA0	Saldo (0) Nettoergebnis (21 - 22)	-66.800,00	-78.100,00	-68.597,57
230	Entnahmen von Haushaltsrücklagen	0,00	0,00	0,00
2301	Entnahmen von Haushaltsrücklagen	0,00	0,00	0,00
240	Zuweisungen an Haushaltsrücklagen	0,00	0,00	0,00
2401	Zuweisungen an Haushaltsrücklagen	0,00	0,00	0,00
SA01	Saldo (01) Haushaltsrücklagen (230 - 240)	0,00	0,00	0,00
SA00	Saldo (00) Nettoergebnis nach Haushaltsrücklagen (Saldo 0 + Saldo 01)	-66.800,00	-78.100,00	-68.597,57

Dienstleistungen (Gruppe 8)

MVAG	Mittelverwendungs- und -aufbringungsgruppen (1. und 2. Ebene)	VA 2026	VA 2025	RA 2024
211	Erträge aus der operativen Verwaltungstätigkeit	877.100,00	905.900,00	971.002,09
2111	Erträge aus eigenen Abgaben	0,00	0,00	0,00
2112	Erträge aus Ertragsanteilen	0,00	0,00	0,00
2113	Erträge aus Gebühren	614.200,00	608.800,00	578.272,76
2114	Erträge aus Leistungen	152.000,00	152.000,00	133.457,50
2115	Erträge aus Besitz und wirtschaftlicher Tätigkeit	16.500,00	15.800,00	14.350,54
2116	Erträge aus Veräußerung und sonstige Erträge	94.400,00	118.300,00	244.413,42
2117	Nicht finanzierungswirksame operative Erträge	0,00	11.000,00	507,87
212	Erträge aus Transfers	145.300,00	143.900,00	165.199,42
2121	Transferertrag von Trägern des öffentlichen Rechts	39.600,00	38.600,00	60.023,32
2122	Transferertrag von Beteiligungen	0,00	0,00	0,00
2123	Transferertrag von Unternehmen (mit Finanzunternehmen)	0,00	0,00	0,00
2124	Transferertrag von Haushalten und Organisationen ohne Erwerbscharakter	0,00	0,00	0,00
2125	Transferertrag vom Ausland	0,00	0,00	0,00
2126	Investitions- und Tilgungszuschüsse zwischen Unternehmungen und Betrieben der Gebietskörperschaft und der Gebietskörperschaft	0,00	0,00	0,00
2127	Nicht finanzierungswirksamer Transferertrag	105.700,00	105.300,00	105.176,10
213	Finanzerträge	0,00	0,00	0,00
2131	Erträge aus Zinsen	0,00	0,00	0,00
2132	Erträge aus Zinsen aus derivativen Finanzinstrumenten mit und ohne Grundgeschäft	0,00	0,00	0,00
2133	Erträge aus Gewinnentnahmen von marktbestimmten Betrieben	0,00	0,00	0,00
2134	Sonstige Finanzerträge	0,00	0,00	0,00
2135	Erträge aus Dividenden/Gewinnausschüttungen	0,00	0,00	0,00
2136	Sonstige nicht finanzierungswirksame Finanzerträge	0,00	0,00	0,00
21	Summe Erträge	1.022.400,00	1.049.800,00	1.136.201,51
221	Personalaufwand	300.900,00	262.700,00	250.877,49
2211	Personalaufwand (Bezüge, Nebengebühren, Mehrleistungen)	243.300,00	202.600,00	193.715,73
2212	Gesetzlicher und freiwilliger Sozialaufwand	54.800,00	57.300,00	45.806,08
2213	Sonstiger Personalaufwand	0,00	0,00	0,00
2214	Nicht finanzierungswirksamer Personalaufwand	2.800,00	2.800,00	11.355,68
222	Sachaufwand	599.800,00	611.400,00	796.122,05
2221	Gebrauchs- und Verbrauchsgüter, Handelswaren	11.300,00	11.300,00	13.415,68
2222	Verwaltungs- und Betriebsaufwand	41.100,00	56.400,00	55.517,39

Dienstleistungen (Gruppe 8)

MVAG	Mittelverwendungs- und -aufbringungsgruppen (1. und 2. Ebene)	VA 2026	VA 2025	RA 2024
2223	Leasing- und Mietaufwand	32.700,00	33.200,00	29.157,54
2224	Instandhaltung	56.500,00	47.600,00	68.831,83
2225	Sonstiger Sachaufwand	197.600,00	201.200,00	339.874,32
2226	Nicht finanzierungswirksamer Sachaufwand	260.600,00	261.700,00	289.325,29
223	Transferaufwand	134.600,00	126.100,00	152.784,50
2231	Transferaufwand an Träger des öffentlichen Rechts	134.000,00	125.500,00	129.868,50
2232	Transferaufwand an Beteiligungen	0,00	0,00	0,00
2233	Transferaufwand an Unternehmen (mit Finanzunternehmen)	0,00	0,00	22.360,00
2234	Transferaufwand an Haushalte und Organisationen ohne Erwerbscharakter	600,00	600,00	556,00
2235	Transferaufwand an das Ausland	0,00	0,00	0,00
2236	Investitions- und Tilgungszuschüsse zwischen Unternehmungen und Betrieben der Gebietskörperschaft und der Gebietskörperschaft	0,00	0,00	0,00
2237	Nicht finanzierungswirksamer Transferaufwand	0,00	0,00	0,00
224	Finanzaufwand	62.400,00	75.900,00	85.997,72
2241	Aufwendungen für Zinsen	62.400,00	75.900,00	85.997,72
2242	Zinsen und sonstige Aufwendungen aus derivativen Finanzinstrumenten mit und ohne Grundgeschäft	0,00	0,00	0,00
2243	Gewinnentnahmen von Unternehmungen und marktbestimmten Betrieben der Gebietskörperschaft (innerhalb der Gebietskörperschaft)	0,00	0,00	0,00
2244	Sonstiger Finanzaufwand	0,00	0,00	0,00
2245	Nicht finanzierungswirksamer Finanzaufwand	0,00	0,00	0,00
22	Summe Aufwendungen	1.097.700,00	1.076.100,00	1.285.781,76
SA0	Saldo (0) Nettoergebnis (21 - 22)	-75.300,00	-26.300,00	-149.580,25
230	Entnahmen von Haushaltsrücklagen	0,00	0,00	0,00
2301	Entnahmen von Haushaltsrücklagen	0,00	0,00	0,00
240	Zuweisungen an Haushaltsrücklagen	0,00	0,00	0,00
2401	Zuweisungen an Haushaltsrücklagen	0,00	0,00	0,00
SA01	Saldo (01) Haushaltsrücklagen (230 - 240)	0,00	0,00	0,00
SA00	Saldo (00) Nettoergebnis nach Haushaltsrücklagen (Saldo 0 + Saldo 01)	-75.300,00	-26.300,00	-149.580,25

Finanzwirtschaft (Gruppe 9)

MVAG	Mittelverwendungs- und -aufbringungsgruppen (1. und 2. Ebene)	VA 2026	VA 2025	RA 2024
211	Erträge aus der operativen Verwaltungstätigkeit	2.020.900,00	1.932.100,00	1.842.441,33
2111	Erträge aus eigenen Abgaben	615.900,00	579.800,00	439.216,50
2112	Erträge aus Ertragsanteilen	1.405.000,00	1.348.000,00	1.365.723,07
2113	Erträge aus Gebühren	0,00	0,00	0,00
2114	Erträge aus Leistungen	0,00	0,00	0,00
2115	Erträge aus Besitz und wirtschaftlicher Tätigkeit	0,00	0,00	0,00
2116	Erträge aus Veräußerung und sonstige Erträge	0,00	4.300,00	37.501,76
2117	Nicht finanzierungswirksame operative Erträge	0,00	0,00	0,00
212	Erträge aus Transfers	221.900,00	264.600,00	220.263,53
2121	Transferertrag von Trägern des öffentlichen Rechts	221.900,00	264.600,00	220.263,53
2122	Transferertrag von Beteiligungen	0,00	0,00	0,00
2123	Transferertrag von Unternehmen (mit Finanzunternehmen)	0,00	0,00	0,00
2124	Transferertrag von Haushalten und Organisationen ohne Erwerbscharakter	0,00	0,00	0,00
2125	Transferertrag vom Ausland	0,00	0,00	0,00
2126	Investitions- und Tilgungszuschüsse zwischen Unternehmungen und Betrieben der Gebietskörperschaft und der Gebietskörperschaft	0,00	0,00	0,00
2127	Nicht finanzierungswirksamer Transferertrag	0,00	0,00	0,00
213	Finanzerträge	500,00	500,00	492,88
2131	Erträge aus Zinsen	500,00	500,00	492,88
2132	Erträge aus Zinsen aus derivativen Finanzinstrumenten mit und ohne Grundgeschäft	0,00	0,00	0,00
2133	Erträge aus Gewinnentnahmen von marktbestimmten Betrieben	0,00	0,00	0,00
2134	Sonstige Finanzerträge	0,00	0,00	0,00
2135	Erträge aus Dividenden/Gewinnausschüttungen	0,00	0,00	0,00
2136	Sonstige nicht finanzierungswirksame Finanzerträge	0,00	0,00	0,00
21	Summe Erträge	2.243.300,00	2.197.200,00	2.063.197,74
221	Personalaufwand	0,00	0,00	0,00
2211	Personalaufwand (Bezüge, Nebengebühren, Mehrleistungen)	0,00	0,00	0,00
2212	Gesetzlicher und freiwilliger Sozialaufwand	0,00	0,00	0,00
2213	Sonstiger Personalaufwand	0,00	0,00	0,00
2214	Nicht finanzierungswirksamer Personalaufwand	0,00	0,00	0,00
222	Sachaufwand	48.400,00	56.000,00	222.705,11
2221	Gebrauchs- und Verbrauchsgüter, Handelswaren	0,00	0,00	0,00
2222	Verwaltungs- und Betriebsaufwand	13.000,00	11.000,00	13.835,42

Finanzwirtschaft (Gruppe 9)

MVAG	Mittelverwendungs- und -aufbringungsgruppen (1. und 2. Ebene)	VA 2026	VA 2025	RA 2024
2223	Leasing- und Mietaufwand	0,00	0,00	0,00
2224	Instandhaltung	25.000,00	25.000,00	23.570,69
2225	Sonstiger Sachaufwand	6.000,00	17.000,00	182.061,49
2226	Nicht finanzierungswirksamer Sachaufwand	4.400,00	3.000,00	3.237,51
223	Transferaufwand	5.900,00	5.100,00	5.026,80
2231	Transferaufwand an Träger des öffentlichen Rechts	5.900,00	5.100,00	5.026,80
2232	Transferaufwand an Beteiligungen	0,00	0,00	0,00
2233	Transferaufwand an Unternehmen (mit Finanzunternehmen)	0,00	0,00	0,00
2234	Transferaufwand an Haushalte und Organisationen ohne Erwerbscharakter	0,00	0,00	0,00
2235	Transferaufwand an das Ausland	0,00	0,00	0,00
2236	Investitions- und Tilgungszuschüsse zwischen Unternehmungen und Betrieben der Gebietskörperschaft und der Gebietskörperschaft	0,00	0,00	0,00
2237	Nicht finanzierungswirksamer Transferaufwand	0,00	0,00	0,00
224	Finanzaufwand	1.100,00	1.100,00	1.330,94
2241	Aufwendungen für Zinsen	0,00	0,00	0,00
2242	Zinsen und sonstige Aufwendungen aus derivativen Finanzinstrumenten mit und ohne Grundgeschäft	0,00	0,00	0,00
2243	Gewinnentnahmen von Unternehmungen und marktbestimmten Betrieben der Gebietskörperschaft (innerhalb der Gebietskörperschaft)	0,00	0,00	0,00
2244	Sonstiger Finanzaufwand	1.100,00	1.100,00	1.330,94
2245	Nicht finanzierungswirksamer Finanzaufwand	0,00	0,00	0,00
22	Summe Aufwendungen	55.400,00	62.200,00	229.062,85
SA0	Saldo (0) Nettoergebnis (21 - 22)	2.187.900,00	2.135.000,00	1.834.134,89
230	Entnahmen von Haushaltsrücklagen	0,00	0,00	171.893,78
2301	Entnahmen von Haushaltsrücklagen	0,00	0,00	171.893,78
240	Zuweisungen an Haushaltsrücklagen	0,00	53.000,00	224.907,66
2401	Zuweisungen an Haushaltsrücklagen	0,00	53.000,00	224.907,66
SA01	Saldo (01) Haushaltsrücklagen (230 - 240)	0,00	-53.000,00	-53.013,88
SA00	Saldo (00) Nettoergebnis nach Haushaltsrücklagen (Saldo 0 + Saldo 01)	2.187.900,00	2.082.000,00	1.781.121,01

Finanzierungshaushalt Bereichsbudget 1. und 2. Ebene
(Anlage 1b)

Vertretungskörper und allgemeine Verwaltung (Gruppe 0)

MVAG	Mittelverwendungs- und aufbringungsgruppen (1. und 2. Ebene)	VA 2026	VA 2025	RA 2024
311	Einzahlungen aus operativer Verwaltungstätigkeit	42.400,00	35.100,00	43.557,84
3111	Einzahlungen aus eigenen Abgaben	0,00	0,00	0,00
3112	Einzahlungen aus Ertragsanteilen	0,00	0,00	0,00
3113	Einzahlungen aus Gebühren	0,00	0,00	0,00
3114	Einzahlungen aus Leistungen	39.100,00	31.800,00	40.996,04
3115	Einzahlungen aus Besitz und wirtschaftlicher Tätigkeit	0,00	0,00	0,00
3116	Einzahlungen aus Veräußerung von geringwertigen Wirtschaftsgütern (GWG) und sonstige Einzahlungen	3.300,00	3.300,00	2.561,80
312	Einzahlungen aus Transfers	0,00	0,00	0,00
3121	Transferzahlungen von Trägern des öffentlichen Rechts	0,00	0,00	0,00
3122	Transferzahlungen von Beteiligungen	0,00	0,00	0,00
3123	Transferzahlungen von Unternehmen (inkl. Finanzunternehmen)	0,00	0,00	0,00
3124	Transferzahlungen von Haushalten und Organisationen ohne Erwerbscharakter	0,00	0,00	0,00
3125	Transferzahlungen vom Ausland	0,00	0,00	0,00
3126	Investitions- und Tilgungszuschüsse zwischen Unternehmungen und Betrieben der Gebietskörperschaft und der Gebietskörperschaft	0,00	0,00	0,00
313	Einzahlungen aus Finanzerträgen	0,00	0,00	0,00
3131	Einzahlungen aus Zinserträgen	0,00	0,00	0,00
3132	Einzahlungen aus Zinsen aus derivativen Finanzinstrumenten mit und ohne Grundgeschäft	0,00	0,00	0,00
3133	Einzahlungen aus Gewinnentnahmen von marktbestimmten Betrieben	0,00	0,00	0,00
3134	Sonstige Einzahlungen aus Finanzerträgen	0,00	0,00	0,00
3135	Einzahlungen aus Dividenden/Gewinnausschüttungen	0,00	0,00	0,00
31	Summe Einzahlungen operative Gebarung	42.400,00	35.100,00	43.557,84
321	Auszahlungen aus Personalaufwand	296.200,00	332.000,00	242.033,08
3211	Auszahlungen für Personalaufwand (Bezüge, Nebengebühren, und Mehrleistungsvergütungen)	212.000,00	208.100,00	196.480,84
3212	Auszahlungen für gesetzliche und freiwillige Sozialaufwendungen	84.200,00	123.900,00	45.552,24
3213	Auszahlungen aus sonstigem Personalaufwand	0,00	0,00	0,00
322	Auszahlungen aus Sachaufwand	320.900,00	323.500,00	318.431,96
3221	Auszahlungen für Gebrauchs- und Verbrauchsgüter, Handelswaren	19.900,00	19.800,00	19.648,19
3222	Auszahlungen für Verwaltungs- und Betriebsaufwand	23.600,00	24.300,00	22.528,84
3223	Auszahlungen für Leasing- und Mietaufwand	41.000,00	39.900,00	46.877,56
3224	Auszahlungen für Instandhaltung	2.200,00	2.200,00	1.865,55
3225	Sonstige Auszahlungen aus Sachaufwand	234.200,00	237.300,00	227.511,82
3226	Auszahlungen aus der Inanspruchnahme von Haftungen	0,00	0,00	0,00
323	Auszahlungen aus Transfers	18.300,00	14.700,00	17.266,55
3231	Transferzahlungen an Träger des öffentlichen Rechts	13.200,00	10.000,00	12.547,40

Vertretungskörper und allgemeine Verwaltung (Gruppe 0)

MVAG	Mittelverwendungs- und aufbringungsgruppen (1. und 2. Ebene)	VA 2026	VA 2025	RA 2024
3232	Transferzahlungen an Beteiligungen	0,00	0,00	0,00
3233	Transferzahlungen an Unternehmen (inkl. Finanzunternehmen)	0,00	0,00	0,00
3234	Transferzahlungen an Haushalte und Organisationen ohne Erwerbscharakter	5.100,00	4.700,00	4.719,15
3235	Transferzahlungen an das Ausland	0,00	0,00	0,00
3236	Investitions- und Tilgungszuschüsse zwischen Unternehmungen und Betrieben der Gebietskörperschaft und der Gebietskörperschaft	0,00	0,00	0,00
324	Auszahlungen aus Finanzaufwand	0,00	0,00	0,00
3241	Auszahlungen für Zinsen	0,00	0,00	0,00
3242	Auszahlungen für Zinsen aus derivativen Finanzinstrumenten mit und ohne Grundgeschäft	0,00	0,00	0,00
3243	Auszahlungen aus Gewinnentnahmen von marktbestimmten Betrieben	0,00	0,00	0,00
3244	Sonstige Auszahlungen aus Finanzaufwendungen	0,00	0,00	0,00
32	Summe Auszahlungen operative Gebarung	635.400,00	670.200,00	577.731,59
SA1	Saldo (1) Geldfluss aus der operativen Gebarung (31 – 32)	-593.000,00	-635.100,00	-534.173,75
331	Einzahlungen aus der Investitionstätigkeit	0,00	0,00	0,00
3311	Einzahlungen aus der Veräußerung von immateriellem Vermögen	0,00	0,00	0,00
3312	Einzahlungen aus der Veräußerung von Grundstücken und Grundstückeinrichtungen	0,00	0,00	0,00
3313	Einzahlungen aus der Veräußerung von Gebäuden und Bauten	0,00	0,00	0,00
3314	Einzahlungen aus der Veräußerung von technischen Anlagen, Fahrzeugen und Maschinen	0,00	0,00	0,00
3315	Einzahlungen aus der Veräußerung von Amts-, Betriebs- und Geschäftsausstattung	0,00	0,00	0,00
3316	Einzahlungen aus der Veräußerung von Kulturgütern	0,00	0,00	0,00
3317	Einzahlungen aus der Veräußerung von Beteiligungen	0,00	0,00	0,00
3318	Einzahlungen aus der Veräußerung von kofinanzierten Schutzbauten	0,00	0,00	0,00
332	Einzahlungen aus der Rückzahlung von Darlehen sowie gewährten Vorschüssen	0,00	0,00	0,00
3321	Einzahlungen aus Darlehen an Träger des öffentlichen Rechts	0,00	0,00	0,00
3322	Einzahlungen aus Darlehen an Beteiligungen	0,00	0,00	0,00
3323	Einzahlungen aus Darlehen an Unternehmen und Haushalte	0,00	0,00	0,00
3325	Einzahlungen aus Vorschüssen und Anzahlungen	0,00	0,00	0,00
333	Einzahlungen aus Kapitaltransfers	0,00	0,00	0,00
3331	Kapitaltransferzahlungen von Trägern des öffentlichen Rechts	0,00	0,00	0,00
3332	Kapitaltransferzahlungen von Beteiligungen	0,00	0,00	0,00
3333	Kapitaltransferzahlungen von Unternehmen	0,00	0,00	0,00
3334	Kapitaltransferzahlungen von Haushalten und Organisationen ohne Erwerbscharakter	0,00	0,00	0,00
3335	Kapitaltransferzahlungen vom Ausland	0,00	0,00	0,00
33	Summe Einzahlungen investive Gebarung	0,00	0,00	0,00

Vertretungskörper und allgemeine Verwaltung (Gruppe 0)

MVAG	Mittelverwendungs- und aufbringungsgruppen (1. und 2. Ebene)	VA 2026	VA 2025	RA 2024
341	Auszahlungen aus der Investitionstätigkeit	8.000,00	8.000,00	0,00
3411	Auszahlungen für den Erwerb von immateriellem Vermögen	0,00	0,00	0,00
3412	Auszahlungen für den Erwerb von Grundstücken und Grundstückseinrichtungen	0,00	0,00	0,00
3413	Auszahlungen für den Erwerb von Gebäuden und Bauten	0,00	0,00	0,00
3414	Auszahlungen für den Erwerb von technischen Anlagen, Fahrzeugen und Maschinen	8.000,00	8.000,00	0,00
3415	Auszahlungen für den Erwerb von Amts-, Betriebs- und Geschäftsausstattung	0,00	0,00	0,00
3416	Auszahlungen für den Erwerb von Kulturgütern	0,00	0,00	0,00
3417	Auszahlungen für den Erwerb von Beteiligungen	0,00	0,00	0,00
3418	Auszahlungen für den Erwerb von kofinanzierten Schutzbauten	0,00	0,00	0,00
342	Auszahlungen aus der Gewährung von Darlehen sowie gewährten Vorschüssen	0,00	0,00	0,00
3421	Auszahlungen von Darlehen an Träger des öffentlichen Rechts	0,00	0,00	0,00
3422	Auszahlungen von Darlehen an Beteiligungen	0,00	0,00	0,00
3423	Auszahlungen von Darlehen an Unternehmen und Haushalte	0,00	0,00	0,00
3425	Auszahlungen von Vorschüssen und Anzahlungen	0,00	0,00	0,00
343	Auszahlungen aus Kapitaltransfers	0,00	0,00	0,00
3431	Kapitaltransferzahlungen an Träger des öffentlichen Rechts	0,00	0,00	0,00
3432	Kapitaltransferzahlungen an Beteiligungen	0,00	0,00	0,00
3433	Kapitaltransferzahlungen an Unternehmen (Finanzunternehmen)	0,00	0,00	0,00
3434	Kapitaltransferzahlungen an Haushalte und Organisationen ohne Erwerbscharakter	0,00	0,00	0,00
3435	Kapitaltransferzahlungen an das Ausland	0,00	0,00	0,00
34	Summe Auszahlungen investive Gebarung	8.000,00	8.000,00	0,00
SA2	Saldo (2) Geldfluss aus der investiven Gebarung (33 – 34)	-8.000,00	-8.000,00	0,00
SA3	Saldo (3) Nettofinanzierungssaldo (Saldo 1 + Saldo 2)	-601.000,00	-643.100,00	-534.173,75
351	Einzahlungen aus der Aufnahme von Finanzschulden	0,00	0,00	0,00
3511	Einzahlungen aus empfangenen Darlehen von öffentlichen Körperschaften und Rechtsträgern	0,00	0,00	0,00
3512	Einzahlungen aus empfangenen Darlehen von Beteiligungen	0,00	0,00	0,00
3513	Einzahlungen aus empfangenen Darlehen von Unternehmen und privaten Haushalten	0,00	0,00	0,00
3514	Einzahlungen aus Finanzschulden (Finanzunternehmen)	0,00	0,00	0,00
3515	Einzahlungen aus Aufnahmen von Leasingverbindlichkeiten	0,00	0,00	0,00
353	Einzahlungen infolge eines Kapitaltausches bei derivativen Finanzinstrumenten mit Grundgeschäft	0,00	0,00	0,00
3530	Einzahlungen infolge eines Kapitaltausches bei derivativen Finanzinstrumenten mit Grundgeschäft	0,00	0,00	0,00
355	Einzahlungen aus dem Abgang von Finanzinstrumenten	0,00	0,00	0,00

Vertretungskörper und allgemeine Verwaltung (Gruppe 0)

MVAG	Mittelverwendungs- und aufbringungsgruppen (1. und 2. Ebene)	VA 2026	VA 2025	RA 2024
3550	Einzahlungen aus dem Abgang von Finanzinstrumenten	0,00	0,00	0,00
35	Summe Einzahlungen aus der Finanzierungstätigkeit	0,00	0,00	0,00
361	Auszahlungen aus der Tilgung von Finanzschulden	0,00	0,00	0,00
3611	Auszahlungen aus empfangenen Darlehen von öffentlichen Körperschaften und Rechtsträgern	0,00	0,00	0,00
3612	Auszahlungen aus empfangenen Darlehen von Beteiligungen	0,00	0,00	0,00
3613	Auszahlungen aus empfangenen Darlehen von Unternehmen und privaten Haushalten	0,00	0,00	0,00
3614	Auszahlungen aus Finanzschulden	0,00	0,00	0,00
3615	Auszahlungen aus Rückzahlungen von Leasingverbindlichkeiten	0,00	0,00	0,00
363	Auszahlungen infolge eines Kapitaltausches bei derivativen Finanzinstrumenten mit Grundgeschäft	0,00	0,00	0,00
3630	Auszahlungen infolge eines Kapitaltausches bei derivativen Finanzinstrumenten mit Grundgeschäft	0,00	0,00	0,00
365	Auszahlungen für den Erwerb von Finanzinstrumenten	0,00	0,00	0,00
3650	Auszahlungen für den Erwerb von Finanzinstrumenten	0,00	0,00	0,00
36	Summe Auszahlungen aus der Finanzierungstätigkeit	0,00	0,00	0,00
SA4	Saldo (4) Geldfluss aus der Finanzierungstätigkeit (35 – 36)	0,00	0,00	0,00
SA5	Saldo (5) Geldfluss aus der voranschlagswirksamen Gebarung (Saldo 3 + Saldo 4)	-601.000,00	-643.100,00	-534.173,75

Öffentliche Ordnung und Sicherheit (Gruppe 1)

MVAG	Mittelverwendungs- und aufbringungsgruppen (1. und 2. Ebene)	VA 2026	VA 2025	RA 2024
311	Einzahlungen aus operativer Verwaltungstätigkeit	6.300,00	13.000,00	58.417,60
3111	Einzahlungen aus eigenen Abgaben	0,00	0,00	0,00
3112	Einzahlungen aus Ertragsanteilen	0,00	0,00	0,00
3113	Einzahlungen aus Gebühren	0,00	0,00	0,00
3114	Einzahlungen aus Leistungen	3.500,00	3.500,00	3.006,20
3115	Einzahlungen aus Besitz und wirtschaftlicher Tätigkeit	0,00	0,00	0,00
3116	Einzahlungen aus Veräußerung von geringwertigen Wirtschaftsgütern (GWG) und sonstige Einzahlungen	2.800,00	9.500,00	55.411,40
312	Einzahlungen aus Transfers	295.200,00	328.000,00	299.679,68
3121	Transferzahlungen von Trägern des öffentlichen Rechts	295.200,00	328.000,00	299.679,68
3122	Transferzahlungen von Beteiligungen	0,00	0,00	0,00
3123	Transferzahlungen von Unternehmen (inkl. Finanzunternehmen)	0,00	0,00	0,00
3124	Transferzahlungen von Haushalten und Organisationen ohne Erwerbscharakter	0,00	0,00	0,00
3125	Transferzahlungen vom Ausland	0,00	0,00	0,00
3126	Investitions- und Tilgungszuschüsse zwischen Unternehmungen und Betrieben der Gebietskörperschaft und der Gebietskörperschaft	0,00	0,00	0,00
313	Einzahlungen aus Finanzerträgen	0,00	0,00	0,00
3131	Einzahlungen aus Zinserträgen	0,00	0,00	0,00
3132	Einzahlungen aus Zinsen aus derivativen Finanzinstrumenten mit und ohne Grundgeschäft	0,00	0,00	0,00
3133	Einzahlungen aus Gewinnentnahmen von marktbestimmten Betrieben	0,00	0,00	0,00
3134	Sonstige Einzahlungen aus Finanzerträgen	0,00	0,00	0,00
3135	Einzahlungen aus Dividenden/Gewinnausschüttungen	0,00	0,00	0,00
31	Summe Einzahlungen operative Gebarung	301.500,00	341.000,00	358.097,28
321	Auszahlungen aus Personalaufwand	0,00	0,00	0,00
3211	Auszahlungen für Personalaufwand (Bezüge, Nebengebühren, und Mehrleistungsvergütungen)	0,00	0,00	0,00
3212	Auszahlungen für gesetzliche und freiwillige Sozialaufwendungen	0,00	0,00	0,00
3213	Auszahlungen aus sonstigem Personalaufwand	0,00	0,00	0,00
322	Auszahlungen aus Sachaufwand	19.900,00	23.200,00	24.188,23
3221	Auszahlungen für Gebrauchs- und Verbrauchsgüter, Handelswaren	0,00	0,00	0,00
3222	Auszahlungen für Verwaltungs- und Betriebsaufwand	10.000,00	9.000,00	10.763,69
3223	Auszahlungen für Leasing- und Mietaufwand	0,00	0,00	0,00
3224	Auszahlungen für Instandhaltung	1.000,00	5.500,00	254,17
3225	Sonstige Auszahlungen aus Sachaufwand	8.900,00	8.700,00	13.170,37
3226	Auszahlungen aus der Inanspruchnahme von Haftungen	0,00	0,00	0,00
323	Auszahlungen aus Transfers	0,00	0,00	817,47
3231	Transferzahlungen an Träger des öffentlichen Rechts	0,00	0,00	0,00

Öffentliche Ordnung und Sicherheit (Gruppe 1)

MVAG	Mittelverwendungs- und aufbringungsgruppen (1. und 2. Ebene)	VA 2026	VA 2025	RA 2024
3232	Transferzahlungen an Beteiligungen	0,00	0,00	0,00
3233	Transferzahlungen an Unternehmen (inkl. Finanzunternehmen)	0,00	0,00	0,00
3234	Transferzahlungen an Haushalte und Organisationen ohne Erwerbscharakter	0,00	0,00	817,47
3235	Transferzahlungen an das Ausland	0,00	0,00	0,00
3236	Investitions- und Tilgungszuschüsse zwischen Unternehmungen und Betrieben der Gebietskörperschaft und der Gebietskörperschaft	0,00	0,00	0,00
324	Auszahlungen aus Finanzaufwand	52.500,00	51.600,00	15.519,50
3241	Auszahlungen für Zinsen	52.500,00	51.600,00	15.519,50
3242	Auszahlungen für Zinsen aus derivativen Finanzinstrumenten mit und ohne Grundgeschäft	0,00	0,00	0,00
3243	Auszahlungen aus Gewinnentnahmen von marktbestimmten Betrieben	0,00	0,00	0,00
3244	Sonstige Auszahlungen aus Finanzaufwendungen	0,00	0,00	0,00
32	Summe Auszahlungen operative Gebarung	72.400,00	74.800,00	40.525,20
SA1	Saldo (1) Geldfluss aus der operativen Gebarung (31 – 32)	229.100,00	266.200,00	317.572,08
331	Einzahlungen aus der Investitionstätigkeit	0,00	0,00	0,00
3311	Einzahlungen aus der Veräußerung von immateriellem Vermögen	0,00	0,00	0,00
3312	Einzahlungen aus der Veräußerung von Grundstücken und Grundstückeinrichtungen	0,00	0,00	0,00
3313	Einzahlungen aus der Veräußerung von Gebäuden und Bauten	0,00	0,00	0,00
3314	Einzahlungen aus der Veräußerung von technischen Anlagen, Fahrzeugen und Maschinen	0,00	0,00	0,00
3315	Einzahlungen aus der Veräußerung von Amts-, Betriebs- und Geschäftsausstattung	0,00	0,00	0,00
3316	Einzahlungen aus der Veräußerung von Kulturgütern	0,00	0,00	0,00
3317	Einzahlungen aus der Veräußerung von Beteiligungen	0,00	0,00	0,00
3318	Einzahlungen aus der Veräußerung von kofinanzierten Schutzbauten	0,00	0,00	0,00
332	Einzahlungen aus der Rückzahlung von Darlehen sowie gewährten Vorschüssen	0,00	0,00	0,00
3321	Einzahlungen aus Darlehen an Träger des öffentlichen Rechts	0,00	0,00	0,00
3322	Einzahlungen aus Darlehen an Beteiligungen	0,00	0,00	0,00
3323	Einzahlungen aus Darlehen an Unternehmen und Haushalte	0,00	0,00	0,00
3325	Einzahlungen aus Vorschüssen und Anzahlungen	0,00	0,00	0,00
333	Einzahlungen aus Kapitaltransfers	78.000,00	231.200,00	99.950,00
3331	Kapitaltransferzahlungen von Trägern des öffentlichen Rechts	78.000,00	231.200,00	99.950,00
3332	Kapitaltransferzahlungen von Beteiligungen	0,00	0,00	0,00
3333	Kapitaltransferzahlungen von Unternehmen	0,00	0,00	0,00
3334	Kapitaltransferzahlungen von Haushalten und Organisationen ohne Erwerbscharakter	0,00	0,00	0,00
3335	Kapitaltransferzahlungen vom Ausland	0,00	0,00	0,00
33	Summe Einzahlungen investive Gebarung	78.000,00	231.200,00	99.950,00

Öffentliche Ordnung und Sicherheit (Gruppe 1)

MVAG	Mittelverwendungs- und aufbringungsgruppen (1. und 2. Ebene)	VA 2026	VA 2025	RA 2024
341	Auszahlungen aus der Investitionstätigkeit	606.500,00	1.618.200,00	724.047,79
3411	Auszahlungen für den Erwerb von immateriellem Vermögen	0,00	0,00	0,00
3412	Auszahlungen für den Erwerb von Grundstücken und Grundstückseinrichtungen	0,00	0,00	0,00
3413	Auszahlungen für den Erwerb von Gebäuden und Bauten	606.500,00	1.618.200,00	641.578,88
3414	Auszahlungen für den Erwerb von technischen Anlagen, Fahrzeugen und Maschinen	0,00	0,00	68.661,24
3415	Auszahlungen für den Erwerb von Amts-, Betriebs- und Geschäftsausstattung	0,00	0,00	0,00
3416	Auszahlungen für den Erwerb von Kulturgütern	0,00	0,00	0,00
3417	Auszahlungen für den Erwerb von Beteiligungen	0,00	0,00	0,00
3418	Auszahlungen für den Erwerb von kofinanzierten Schutzbauten	0,00	0,00	13.807,67
342	Auszahlungen aus der Gewährung von Darlehen sowie gewährten Vorschüssen	0,00	0,00	0,00
3421	Auszahlungen von Darlehen an Träger des öffentlichen Rechts	0,00	0,00	0,00
3422	Auszahlungen von Darlehen an Beteiligungen	0,00	0,00	0,00
3423	Auszahlungen von Darlehen an Unternehmen und Haushalte	0,00	0,00	0,00
3425	Auszahlungen von Vorschüssen und Anzahlungen	0,00	0,00	0,00
343	Auszahlungen aus Kapitaltransfers	10.000,00	15.000,00	6.000,00
3431	Kapitaltransferzahlungen an Träger des öffentlichen Rechts	0,00	9.000,00	0,00
3432	Kapitaltransferzahlungen an Beteiligungen	0,00	0,00	0,00
3433	Kapitaltransferzahlungen an Unternehmen (Finanzunternehmen)	0,00	0,00	0,00
3434	Kapitaltransferzahlungen an Haushalte und Organisationen ohne Erwerbscharakter	10.000,00	6.000,00	6.000,00
3435	Kapitaltransferzahlungen an das Ausland	0,00	0,00	0,00
34	Summe Auszahlungen investive Gebarung	616.500,00	1.633.200,00	730.047,79
SA2	Saldo (2) Geldfluss aus der investiven Gebarung (33 – 34)	-538.500,00	-1.402.000,00	-630.097,79
SA3	Saldo (3) Nettofinanzierungssaldo (Saldo 1 + Saldo 2)	-309.400,00	-1.135.800,00	-312.525,71
351	Einzahlungen aus der Aufnahme von Finanzschulden	324.500,00	500.000,00	471.000,00
3511	Einzahlungen aus empfangenen Darlehen von öffentlichen Körperschaften und Rechtsträgern	0,00	0,00	0,00
3512	Einzahlungen aus empfangenen Darlehen von Beteiligungen	0,00	0,00	0,00
3513	Einzahlungen aus empfangenen Darlehen von Unternehmen und privaten Haushalten	0,00	0,00	0,00
3514	Einzahlungen aus Finanzschulden (Finanzunternehmen)	324.500,00	500.000,00	471.000,00
3515	Einzahlungen aus Aufnahmen von Leasingverbindlichkeiten	0,00	0,00	0,00
353	Einzahlungen infolge eines Kapitaltausches bei derivativen Finanzinstrumenten mit Grundgeschäft	0,00	0,00	0,00
3530	Einzahlungen infolge eines Kapitaltausches bei derivativen Finanzinstrumenten mit Grundgeschäft	0,00	0,00	0,00
355	Einzahlungen aus dem Abgang von Finanzinstrumenten	0,00	0,00	0,00

Öffentliche Ordnung und Sicherheit (Gruppe 1)

MVAG	Mittelverwendungs- und aufbringungsgruppen (1. und 2. Ebene)	VA 2026	VA 2025	RA 2024
3550	Einzahlungen aus dem Abgang von Finanzinstrumenten	0,00	0,00	0,00
35	Summe Einzahlungen aus der Finanzierungstätigkeit	324.500,00	500.000,00	471.000,00
361	Auszahlungen aus der Tilgung von Finanzschulden	85.800,00	48.100,00	46.720,70
3611	Auszahlungen aus empfangenen Darlehen von öffentlichen Körperschaften und Rechtsträgern	0,00	0,00	0,00
3612	Auszahlungen aus empfangenen Darlehen von Beteiligungen	0,00	0,00	0,00
3613	Auszahlungen aus empfangenen Darlehen von Unternehmen und privaten Haushalten	0,00	0,00	0,00
3614	Auszahlungen aus Finanzschulden	85.800,00	48.100,00	46.720,70
3615	Auszahlungen aus Rückzahlungen von Leasingverbindlichkeiten	0,00	0,00	0,00
363	Auszahlungen infolge eines Kapitaltausches bei derivativen Finanzinstrumenten mit Grundgeschäft	0,00	0,00	0,00
3630	Auszahlungen infolge eines Kapitaltausches bei derivativen Finanzinstrumenten mit Grundgeschäft	0,00	0,00	0,00
365	Auszahlungen für den Erwerb von Finanzinstrumenten	0,00	0,00	0,00
3650	Auszahlungen für den Erwerb von Finanzinstrumenten	0,00	0,00	0,00
36	Summe Auszahlungen aus der Finanzierungstätigkeit	85.800,00	48.100,00	46.720,70
SA4	Saldo (4) Geldfluss aus der Finanzierungstätigkeit (35 – 36)	238.700,00	451.900,00	424.279,30
SA5	Saldo (5) Geldfluss aus der voranschlagswirksamen Gebarung (Saldo 3 + Saldo 4)	-70.700,00	-683.900,00	111.753,59

Unterricht, Erziehung, Sport und Wissenschaft (Gruppe 2)

MVAG	Mittelverwendungs- und aufbringungsgruppen (1. und 2. Ebene)	VA 2026	VA 2025	RA 2024
311	Einzahlungen aus operativer Verwaltungstätigkeit	50.800,00	58.800,00	70.404,12
3111	Einzahlungen aus eigenen Abgaben	0,00	0,00	0,00
3112	Einzahlungen aus Ertragsanteilen	0,00	0,00	0,00
3113	Einzahlungen aus Gebühren	0,00	0,00	0,00
3114	Einzahlungen aus Leistungen	29.300,00	32.000,00	36.494,85
3115	Einzahlungen aus Besitz und wirtschaftlicher Tätigkeit	0,00	0,00	0,00
3116	Einzahlungen aus Veräußerung von geringwertigen Wirtschaftsgütern (GWG) und sonstige Einzahlungen	21.500,00	26.800,00	33.909,27
312	Einzahlungen aus Transfers	166.700,00	148.300,00	161.926,58
3121	Transferzahlungen von Trägern des öffentlichen Rechts	166.700,00	148.300,00	161.926,58
3122	Transferzahlungen von Beteiligungen	0,00	0,00	0,00
3123	Transferzahlungen von Unternehmen (inkl. Finanzunternehmen)	0,00	0,00	0,00
3124	Transferzahlungen von Haushalten und Organisationen ohne Erwerbscharakter	0,00	0,00	0,00
3125	Transferzahlungen vom Ausland	0,00	0,00	0,00
3126	Investitions- und Tilgungszuschüsse zwischen Unternehmungen und Betrieben der Gebietskörperschaft und der Gebietskörperschaft	0,00	0,00	0,00
313	Einzahlungen aus Finanzerträgen	0,00	0,00	0,00
3131	Einzahlungen aus Zinserträgen	0,00	0,00	0,00
3132	Einzahlungen aus Zinsen aus derivativen Finanzinstrumenten mit und ohne Grundgeschäft	0,00	0,00	0,00
3133	Einzahlungen aus Gewinnentnahmen von marktbestimmten Betrieben	0,00	0,00	0,00
3134	Sonstige Einzahlungen aus Finanzerträgen	0,00	0,00	0,00
3135	Einzahlungen aus Dividenden/Gewinnausschüttungen	0,00	0,00	0,00
31	Summe Einzahlungen operative Gebarung	217.500,00	207.100,00	232.330,70
321	Auszahlungen aus Personalaufwand	280.900,00	255.400,00	235.519,83
3211	Auszahlungen für Personalaufwand (Bezüge, Nebengebühren, und Mehrleistungsvergütungen)	227.300,00	201.100,00	188.606,67
3212	Auszahlungen für gesetzliche und freiwillige Sozialaufwendungen	53.600,00	54.300,00	46.913,16
3213	Auszahlungen aus sonstigem Personalaufwand	0,00	0,00	0,00
322	Auszahlungen aus Sachaufwand	248.400,00	272.900,00	252.480,22
3221	Auszahlungen für Gebrauchs- und Verbrauchsgüter, Handelswaren	34.100,00	33.800,00	34.230,00
3222	Auszahlungen für Verwaltungs- und Betriebsaufwand	14.800,00	17.800,00	20.597,01
3223	Auszahlungen für Leasing- und Mietaufwand	0,00	0,00	0,00
3224	Auszahlungen für Instandhaltung	13.400,00	28.100,00	20.002,15
3225	Sonstige Auszahlungen aus Sachaufwand	186.100,00	193.200,00	177.651,06
3226	Auszahlungen aus der Inanspruchnahme von Haftungen	0,00	0,00	0,00
323	Auszahlungen aus Transfers	400,00	2.600,00	1.776,00
3231	Transferzahlungen an Träger des öffentlichen Rechts	0,00	1.700,00	1.670,00

Unterricht, Erziehung, Sport und Wissenschaft (Gruppe 2)

MVAG	Mittelverwendungs- und aufbringungsgruppen (1. und 2. Ebene)	VA 2026	VA 2025	RA 2024
3232	Transferzahlungen an Beteiligungen	0,00	0,00	0,00
3233	Transferzahlungen an Unternehmen (inkl. Finanzunternehmen)	0,00	0,00	0,00
3234	Transferzahlungen an Haushalte und Organisationen ohne Erwerbscharakter	400,00	900,00	106,00
3235	Transferzahlungen an das Ausland	0,00	0,00	0,00
3236	Investitions- und Tilgungszuschüsse zwischen Unternehmungen und Betrieben der Gebietskörperschaft und der Gebietskörperschaft	0,00	0,00	0,00
324	Auszahlungen aus Finanzaufwand	5.300,00	7.200,00	8.375,81
3241	Auszahlungen für Zinsen	5.300,00	7.200,00	8.375,81
3242	Auszahlungen für Zinsen aus derivativen Finanzinstrumenten mit und ohne Grundgeschäft	0,00	0,00	0,00
3243	Auszahlungen aus Gewinnentnahmen von marktbestimmten Betrieben	0,00	0,00	0,00
3244	Sonstige Auszahlungen aus Finanzaufwendungen	0,00	0,00	0,00
32	Summe Auszahlungen operative Gebarung	535.000,00	538.100,00	498.151,86
SA1	Saldo (1) Geldfluss aus der operativen Gebarung (31 – 32)	-317.500,00	-331.000,00	-265.821,16
331	Einzahlungen aus der Investitionstätigkeit	0,00	0,00	0,00
3311	Einzahlungen aus der Veräußerung von immateriellem Vermögen	0,00	0,00	0,00
3312	Einzahlungen aus der Veräußerung von Grundstücken und Grundstückeinrichtungen	0,00	0,00	0,00
3313	Einzahlungen aus der Veräußerung von Gebäuden und Bauten	0,00	0,00	0,00
3314	Einzahlungen aus der Veräußerung von technischen Anlagen, Fahrzeugen und Maschinen	0,00	0,00	0,00
3315	Einzahlungen aus der Veräußerung von Amts-, Betriebs- und Geschäftsausstattung	0,00	0,00	0,00
3316	Einzahlungen aus der Veräußerung von Kulturgütern	0,00	0,00	0,00
3317	Einzahlungen aus der Veräußerung von Beteiligungen	0,00	0,00	0,00
3318	Einzahlungen aus der Veräußerung von kofinanzierten Schutzbauten	0,00	0,00	0,00
332	Einzahlungen aus der Rückzahlung von Darlehen sowie gewährten Vorschüssen	0,00	0,00	0,00
3321	Einzahlungen aus Darlehen an Träger des öffentlichen Rechts	0,00	0,00	0,00
3322	Einzahlungen aus Darlehen an Beteiligungen	0,00	0,00	0,00
3323	Einzahlungen aus Darlehen an Unternehmen und Haushalte	0,00	0,00	0,00
3325	Einzahlungen aus Vorschüssen und Anzahlungen	0,00	0,00	0,00
333	Einzahlungen aus Kapitaltransfers	0,00	0,00	26.485,83
3331	Kapitaltransferzahlungen von Trägern des öffentlichen Rechts	0,00	0,00	26.485,83
3332	Kapitaltransferzahlungen von Beteiligungen	0,00	0,00	0,00
3333	Kapitaltransferzahlungen von Unternehmen	0,00	0,00	0,00
3334	Kapitaltransferzahlungen von Haushalten und Organisationen ohne Erwerbscharakter	0,00	0,00	0,00
3335	Kapitaltransferzahlungen vom Ausland	0,00	0,00	0,00
33	Summe Einzahlungen investive Gebarung	0,00	0,00	26.485,83

Unterricht, Erziehung, Sport und Wissenschaft (Gruppe 2)

MVAG	Mittelverwendungs- und aufbringungsgruppen (1. und 2. Ebene)	VA 2026	VA 2025	RA 2024
341	Auszahlungen aus der Investitionstätigkeit	7.500,00	3.700,00	45.980,85
3411	Auszahlungen für den Erwerb von immateriellem Vermögen	0,00	0,00	0,00
3412	Auszahlungen für den Erwerb von Grundstücken und Grundstückseinrichtungen	0,00	0,00	0,00
3413	Auszahlungen für den Erwerb von Gebäuden und Bauten	0,00	0,00	28.878,51
3414	Auszahlungen für den Erwerb von technischen Anlagen, Fahrzeugen und Maschinen	0,00	0,00	0,00
3415	Auszahlungen für den Erwerb von Amts-, Betriebs- und Geschäftsausstattung	7.500,00	3.700,00	17.102,34
3416	Auszahlungen für den Erwerb von Kulturgütern	0,00	0,00	0,00
3417	Auszahlungen für den Erwerb von Beteiligungen	0,00	0,00	0,00
3418	Auszahlungen für den Erwerb von kofinanzierten Schutzbauten	0,00	0,00	0,00
342	Auszahlungen aus der Gewährung von Darlehen sowie gewährten Vorschüssen	0,00	0,00	0,00
3421	Auszahlungen von Darlehen an Träger des öffentlichen Rechts	0,00	0,00	0,00
3422	Auszahlungen von Darlehen an Beteiligungen	0,00	0,00	0,00
3423	Auszahlungen von Darlehen an Unternehmen und Haushalte	0,00	0,00	0,00
3425	Auszahlungen von Vorschüssen und Anzahlungen	0,00	0,00	0,00
343	Auszahlungen aus Kapitaltransfers	4.000,00	6.700,00	5.525,00
3431	Kapitaltransferzahlungen an Träger des öffentlichen Rechts	0,00	0,00	0,00
3432	Kapitaltransferzahlungen an Beteiligungen	0,00	0,00	0,00
3433	Kapitaltransferzahlungen an Unternehmen (Finanzunternehmen)	0,00	0,00	0,00
3434	Kapitaltransferzahlungen an Haushalte und Organisationen ohne Erwerbscharakter	4.000,00	6.700,00	5.525,00
3435	Kapitaltransferzahlungen an das Ausland	0,00	0,00	0,00
34	Summe Auszahlungen investive Gebarung	11.500,00	10.400,00	51.505,85
SA2	Saldo (2) Geldfluss aus der investiven Gebarung (33 – 34)	-11.500,00	-10.400,00	-25.020,02
SA3	Saldo (3) Nettofinanzierungssaldo (Saldo 1 + Saldo 2)	-329.000,00	-341.400,00	-290.841,18
351	Einzahlungen aus der Aufnahme von Finanzschulden	0,00	0,00	0,00
3511	Einzahlungen aus empfangenen Darlehen von öffentlichen Körperschaften und Rechtsträgern	0,00	0,00	0,00
3512	Einzahlungen aus empfangenen Darlehen von Beteiligungen	0,00	0,00	0,00
3513	Einzahlungen aus empfangenen Darlehen von Unternehmen und privaten Haushalten	0,00	0,00	0,00
3514	Einzahlungen aus Finanzschulden (Finanzunternehmen)	0,00	0,00	0,00
3515	Einzahlungen aus Aufnahmen von Leasingverbindlichkeiten	0,00	0,00	0,00
353	Einzahlungen infolge eines Kapitaltausches bei derivativen Finanzinstrumenten mit Grundgeschäft	0,00	0,00	0,00
3530	Einzahlungen infolge eines Kapitaltausches bei derivativen Finanzinstrumenten mit Grundgeschäft	0,00	0,00	0,00
355	Einzahlungen aus dem Abgang von Finanzinstrumenten	0,00	0,00	0,00

Unterricht, Erziehung, Sport und Wissenschaft (Gruppe 2)

MVAG	Mittelverwendungs- und aufbringungsgruppen (1. und 2. Ebene)	VA 2026	VA 2025	RA 2024
3550	Einzahlungen aus dem Abgang von Finanzinstrumenten	0,00	0,00	0,00
35	Summe Einzahlungen aus der Finanzierungstätigkeit	0,00	0,00	0,00
361	Auszahlungen aus der Tilgung von Finanzschulden	31.200,00	30.000,00	28.278,61
3611	Auszahlungen aus empfangenen Darlehen von öffentlichen Körperschaften und Rechtsträgern	0,00	0,00	0,00
3612	Auszahlungen aus empfangenen Darlehen von Beteiligungen	0,00	0,00	0,00
3613	Auszahlungen aus empfangenen Darlehen von Unternehmen und privaten Haushalten	0,00	0,00	0,00
3614	Auszahlungen aus Finanzschulden	31.200,00	30.000,00	28.278,61
3615	Auszahlungen aus Rückzahlungen von Leasingverbindlichkeiten	0,00	0,00	0,00
363	Auszahlungen infolge eines Kapitaltausches bei derivativen Finanzinstrumenten mit Grundgeschäft	0,00	0,00	0,00
3630	Auszahlungen infolge eines Kapitaltausches bei derivativen Finanzinstrumenten mit Grundgeschäft	0,00	0,00	0,00
365	Auszahlungen für den Erwerb von Finanzinstrumenten	0,00	0,00	0,00
3650	Auszahlungen für den Erwerb von Finanzinstrumenten	0,00	0,00	0,00
36	Summe Auszahlungen aus der Finanzierungstätigkeit	31.200,00	30.000,00	28.278,61
SA4	Saldo (4) Geldfluss aus der Finanzierungstätigkeit (35 – 36)	-31.200,00	-30.000,00	-28.278,61
SA5	Saldo (5) Geldfluss aus der voranschlagswirksamen Gebarung (Saldo 3 + Saldo 4)	-360.200,00	-371.400,00	-319.119,79

Kunst, Kultur und Kultus (Gruppe 3)

MVAG	Mittelverwendungs- und aufbringungsgruppen (1. und 2. Ebene)	VA 2026	VA 2025	RA 2024
311	Einzahlungen aus operativer Verwaltungstätigkeit	100,00	100,00	9.617,03
3111	Einzahlungen aus eigenen Abgaben	0,00	0,00	0,00
3112	Einzahlungen aus Ertragsanteilen	0,00	0,00	0,00
3113	Einzahlungen aus Gebühren	0,00	0,00	0,00
3114	Einzahlungen aus Leistungen	0,00	0,00	0,00
3115	Einzahlungen aus Besitz und wirtschaftlicher Tätigkeit	0,00	0,00	0,00
3116	Einzahlungen aus Veräußerung von geringwertigen Wirtschaftsgütern (GWG) und sonstige Einzahlungen	100,00	100,00	9.617,03
312	Einzahlungen aus Transfers	0,00	0,00	0,00
3121	Transferzahlungen von Trägern des öffentlichen Rechts	0,00	0,00	0,00
3122	Transferzahlungen von Beteiligungen	0,00	0,00	0,00
3123	Transferzahlungen von Unternehmen (inkl. Finanzunternehmen)	0,00	0,00	0,00
3124	Transferzahlungen von Haushalten und Organisationen ohne Erwerbscharakter	0,00	0,00	0,00
3125	Transferzahlungen vom Ausland	0,00	0,00	0,00
3126	Investitions- und Tilgungszuschüsse zwischen Unternehmungen und Betrieben der Gebietskörperschaft und der Gebietskörperschaft	0,00	0,00	0,00
313	Einzahlungen aus Finanzerträgen	0,00	0,00	0,00
3131	Einzahlungen aus Zinserträgen	0,00	0,00	0,00
3132	Einzahlungen aus Zinsen aus derivativen Finanzinstrumenten mit und ohne Grundgeschäft	0,00	0,00	0,00
3133	Einzahlungen aus Gewinnentnahmen von marktbestimmten Betrieben	0,00	0,00	0,00
3134	Sonstige Einzahlungen aus Finanzerträgen	0,00	0,00	0,00
3135	Einzahlungen aus Dividenden/Gewinnausschüttungen	0,00	0,00	0,00
31	Summe Einzahlungen operative Gebarung	100,00	100,00	9.617,03
321	Auszahlungen aus Personalaufwand	23.800,00	23.200,00	21.957,25
3211	Auszahlungen für Personalaufwand (Bezüge, Nebengebühren, und Mehrleistungsvergütungen)	18.900,00	18.500,00	17.564,50
3212	Auszahlungen für gesetzliche und freiwillige Sozialaufwendungen	4.900,00	4.700,00	4.392,75
3213	Auszahlungen aus sonstigem Personalaufwand	0,00	0,00	0,00
322	Auszahlungen aus Sachaufwand	59.900,00	59.600,00	60.405,68
3221	Auszahlungen für Gebrauchs- und Verbrauchsgüter, Handelswaren	0,00	0,00	0,00
3222	Auszahlungen für Verwaltungs- und Betriebsaufwand	12.900,00	12.600,00	12.479,31
3223	Auszahlungen für Leasing- und Mietaufwand	0,00	0,00	0,00
3224	Auszahlungen für Instandhaltung	0,00	0,00	0,00
3225	Sonstige Auszahlungen aus Sachaufwand	47.000,00	47.000,00	47.926,37
3226	Auszahlungen aus der Inanspruchnahme von Haftungen	0,00	0,00	0,00
323	Auszahlungen aus Transfers	100.400,00	142.900,00	86.276,31
3231	Transferzahlungen an Träger des öffentlichen Rechts	54.800,00	43.600,00	51.882,51

Kunst, Kultur und Kultus (Gruppe 3)

MVAG	Mittelverwendungs- und aufbringungsgruppen (1. und 2. Ebene)	VA 2026	VA 2025	RA 2024
3232	Transferzahlungen an Beteiligungen	0,00	0,00	0,00
3233	Transferzahlungen an Unternehmen (inkl. Finanzunternehmen)	43.600,00	97.300,00	32.334,00
3234	Transferzahlungen an Haushalte und Organisationen ohne Erwerbscharakter	2.000,00	2.000,00	2.059,80
3235	Transferzahlungen an das Ausland	0,00	0,00	0,00
3236	Investitions- und Tilgungszuschüsse zwischen Unternehmungen und Betrieben der Gebietskörperschaft und der Gebietskörperschaft	0,00	0,00	0,00
324	Auszahlungen aus Finanzaufwand	0,00	0,00	0,00
3241	Auszahlungen für Zinsen	0,00	0,00	0,00
3242	Auszahlungen für Zinsen aus derivativen Finanzinstrumenten mit und ohne Grundgeschäft	0,00	0,00	0,00
3243	Auszahlungen aus Gewinnentnahmen von marktbestimmten Betrieben	0,00	0,00	0,00
3244	Sonstige Auszahlungen aus Finanzaufwendungen	0,00	0,00	0,00
32	Summe Auszahlungen operative Gebarung	184.100,00	225.700,00	168.639,24
SA1	Saldo (1) Geldfluss aus der operativen Gebarung (31 – 32)	-184.000,00	-225.600,00	-159.022,21
331	Einzahlungen aus der Investitionstätigkeit	0,00	0,00	0,00
3311	Einzahlungen aus der Veräußerung von immateriellem Vermögen	0,00	0,00	0,00
3312	Einzahlungen aus der Veräußerung von Grundstücken und Grundstückeinrichtungen	0,00	0,00	0,00
3313	Einzahlungen aus der Veräußerung von Gebäuden und Bauten	0,00	0,00	0,00
3314	Einzahlungen aus der Veräußerung von technischen Anlagen, Fahrzeugen und Maschinen	0,00	0,00	0,00
3315	Einzahlungen aus der Veräußerung von Amts-, Betriebs- und Geschäftsausstattung	0,00	0,00	0,00
3316	Einzahlungen aus der Veräußerung von Kulturgütern	0,00	0,00	0,00
3317	Einzahlungen aus der Veräußerung von Beteiligungen	0,00	0,00	0,00
3318	Einzahlungen aus der Veräußerung von kofinanzierten Schutzbauten	0,00	0,00	0,00
332	Einzahlungen aus der Rückzahlung von Darlehen sowie gewährten Vorschüssen	0,00	0,00	0,00
3321	Einzahlungen aus Darlehen an Träger des öffentlichen Rechts	0,00	0,00	0,00
3322	Einzahlungen aus Darlehen an Beteiligungen	0,00	0,00	0,00
3323	Einzahlungen aus Darlehen an Unternehmen und Haushalte	0,00	0,00	0,00
3325	Einzahlungen aus Vorschüssen und Anzahlungen	0,00	0,00	0,00
333	Einzahlungen aus Kapitaltransfers	0,00	0,00	0,00
3331	Kapitaltransferzahlungen von Trägern des öffentlichen Rechts	0,00	0,00	0,00
3332	Kapitaltransferzahlungen von Beteiligungen	0,00	0,00	0,00
3333	Kapitaltransferzahlungen von Unternehmen	0,00	0,00	0,00
3334	Kapitaltransferzahlungen von Haushalten und Organisationen ohne Erwerbscharakter	0,00	0,00	0,00
3335	Kapitaltransferzahlungen vom Ausland	0,00	0,00	0,00
33	Summe Einzahlungen investive Gebarung	0,00	0,00	0,00

Kunst, Kultur und Kultus (Gruppe 3)

MVAG	Mittelverwendungs- und aufbringungsgruppen (1. und 2. Ebene)	VA 2026	VA 2025	RA 2024
341	Auszahlungen aus der Investitionstätigkeit	0,00	0,00	0,00
3411	Auszahlungen für den Erwerb von immateriellem Vermögen	0,00	0,00	0,00
3412	Auszahlungen für den Erwerb von Grundstücken und Grundstückseinrichtungen	0,00	0,00	0,00
3413	Auszahlungen für den Erwerb von Gebäuden und Bauten	0,00	0,00	0,00
3414	Auszahlungen für den Erwerb von technischen Anlagen, Fahrzeugen und Maschinen	0,00	0,00	0,00
3415	Auszahlungen für den Erwerb von Amts-, Betriebs- und Geschäftsausstattung	0,00	0,00	0,00
3416	Auszahlungen für den Erwerb von Kulturgütern	0,00	0,00	0,00
3417	Auszahlungen für den Erwerb von Beteiligungen	0,00	0,00	0,00
3418	Auszahlungen für den Erwerb von kofinanzierten Schutzbauten	0,00	0,00	0,00
342	Auszahlungen aus der Gewährung von Darlehen sowie gewährten Vorschüssen	0,00	0,00	0,00
3421	Auszahlungen von Darlehen an Träger des öffentlichen Rechts	0,00	0,00	0,00
3422	Auszahlungen von Darlehen an Beteiligungen	0,00	0,00	0,00
3423	Auszahlungen von Darlehen an Unternehmen und Haushalte	0,00	0,00	0,00
3425	Auszahlungen von Vorschüssen und Anzahlungen	0,00	0,00	0,00
343	Auszahlungen aus Kapitaltransfers	1.800,00	2.500,00	1.600,00
3431	Kapitaltransferzahlungen an Träger des öffentlichen Rechts	0,00	0,00	0,00
3432	Kapitaltransferzahlungen an Beteiligungen	0,00	0,00	0,00
3433	Kapitaltransferzahlungen an Unternehmen (Finanzunternehmen)	0,00	0,00	0,00
3434	Kapitaltransferzahlungen an Haushalte und Organisationen ohne Erwerbscharakter	1.800,00	2.500,00	1.600,00
3435	Kapitaltransferzahlungen an das Ausland	0,00	0,00	0,00
34	Summe Auszahlungen investive Gebarung	1.800,00	2.500,00	1.600,00
SA2	Saldo (2) Geldfluss aus der investiven Gebarung (33 – 34)	-1.800,00	-2.500,00	-1.600,00
SA3	Saldo (3) Nettofinanzierungssaldo (Saldo 1 + Saldo 2)	-185.800,00	-228.100,00	-160.622,21
351	Einzahlungen aus der Aufnahme von Finanzschulden	0,00	0,00	0,00
3511	Einzahlungen aus empfangenen Darlehen von öffentlichen Körperschaften und Rechtsträgern	0,00	0,00	0,00
3512	Einzahlungen aus empfangenen Darlehen von Beteiligungen	0,00	0,00	0,00
3513	Einzahlungen aus empfangenen Darlehen von Unternehmen und privaten Haushalten	0,00	0,00	0,00
3514	Einzahlungen aus Finanzschulden (Finanzunternehmen)	0,00	0,00	0,00
3515	Einzahlungen aus Aufnahmen von Leasingverbindlichkeiten	0,00	0,00	0,00
353	Einzahlungen infolge eines Kapitaltausches bei derivativen Finanzinstrumenten mit Grundgeschäft	0,00	0,00	0,00
3530	Einzahlungen infolge eines Kapitaltausches bei derivativen Finanzinstrumenten mit Grundgeschäft	0,00	0,00	0,00
355	Einzahlungen aus dem Abgang von Finanzinstrumenten	0,00	0,00	0,00

Kunst, Kultur und Kultus (Gruppe 3)

MVAG	Mittelverwendungs- und aufbringungsgruppen (1. und 2. Ebene)	VA 2026	VA 2025	RA 2024
3550	Einzahlungen aus dem Abgang von Finanzinstrumenten	0,00	0,00	0,00
35	Summe Einzahlungen aus der Finanzierungstätigkeit	0,00	0,00	0,00
361	Auszahlungen aus der Tilgung von Finanzschulden	0,00	0,00	0,00
3611	Auszahlungen aus empfangenen Darlehen von öffentlichen Körperschaften und Rechtsträgern	0,00	0,00	0,00
3612	Auszahlungen aus empfangenen Darlehen von Beteiligungen	0,00	0,00	0,00
3613	Auszahlungen aus empfangenen Darlehen von Unternehmen und privaten Haushalten	0,00	0,00	0,00
3614	Auszahlungen aus Finanzschulden	0,00	0,00	0,00
3615	Auszahlungen aus Rückzahlungen von Leasingverbindlichkeiten	0,00	0,00	0,00
363	Auszahlungen infolge eines Kapitaltausches bei derivativen Finanzinstrumenten mit Grundgeschäft	0,00	0,00	0,00
3630	Auszahlungen infolge eines Kapitaltausches bei derivativen Finanzinstrumenten mit Grundgeschäft	0,00	0,00	0,00
365	Auszahlungen für den Erwerb von Finanzinstrumenten	0,00	0,00	0,00
3650	Auszahlungen für den Erwerb von Finanzinstrumenten	0,00	0,00	0,00
36	Summe Auszahlungen aus der Finanzierungstätigkeit	0,00	0,00	0,00
SA4	Saldo (4) Geldfluss aus der Finanzierungstätigkeit (35 – 36)	0,00	0,00	0,00
SA5	Saldo (5) Geldfluss aus der voranschlagswirksamen Gebarung (Saldo 3 + Saldo 4)	-185.800,00	-228.100,00	-160.622,21

Soziale Wohlfahrt und Wohnbauförderung (Gruppe 4)

MVAG	Mittelverwendungs- und aufbringungsgruppen (1. und 2. Ebene)	VA 2026	VA 2025	RA 2024
311	Einzahlungen aus operativer Verwaltungstätigkeit	0,00	0,00	0,00
3111	Einzahlungen aus eigenen Abgaben	0,00	0,00	0,00
3112	Einzahlungen aus Ertragsanteilen	0,00	0,00	0,00
3113	Einzahlungen aus Gebühren	0,00	0,00	0,00
3114	Einzahlungen aus Leistungen	0,00	0,00	0,00
3115	Einzahlungen aus Besitz und wirtschaftlicher Tätigkeit	0,00	0,00	0,00
3116	Einzahlungen aus Veräußerung von geringwertigen Wirtschaftsgütern (GWG) und sonstige Einzahlungen	0,00	0,00	0,00
312	Einzahlungen aus Transfers	0,00	0,00	16.687,53
3121	Transferzahlungen von Trägern des öffentlichen Rechts	0,00	0,00	16.687,53
3122	Transferzahlungen von Beteiligungen	0,00	0,00	0,00
3123	Transferzahlungen von Unternehmen (inkl. Finanzunternehmen)	0,00	0,00	0,00
3124	Transferzahlungen von Haushalten und Organisationen ohne Erwerbscharakter	0,00	0,00	0,00
3125	Transferzahlungen vom Ausland	0,00	0,00	0,00
3126	Investitions- und Tilgungszuschüsse zwischen Unternehmungen und Betrieben der Gebietskörperschaft und der Gebietskörperschaft	0,00	0,00	0,00
313	Einzahlungen aus Finanzerträgen	0,00	0,00	0,00
3131	Einzahlungen aus Zinserträgen	0,00	0,00	0,00
3132	Einzahlungen aus Zinsen aus derivativen Finanzinstrumenten mit und ohne Grundgeschäft	0,00	0,00	0,00
3133	Einzahlungen aus Gewinnentnahmen von marktbestimmten Betrieben	0,00	0,00	0,00
3134	Sonstige Einzahlungen aus Finanzerträgen	0,00	0,00	0,00
3135	Einzahlungen aus Dividenden/Gewinnausschüttungen	0,00	0,00	0,00
31	Summe Einzahlungen operative Gebarung	0,00	0,00	16.687,53
321	Auszahlungen aus Personalaufwand	0,00	0,00	0,00
3211	Auszahlungen für Personalaufwand (Bezüge, Nebengebühren, und Mehrleistungsvergütungen)	0,00	0,00	0,00
3212	Auszahlungen für gesetzliche und freiwillige Sozialaufwendungen	0,00	0,00	0,00
3213	Auszahlungen aus sonstigem Personalaufwand	0,00	0,00	0,00
322	Auszahlungen aus Sachaufwand	1.000,00	2.100,00	396,00
3221	Auszahlungen für Gebrauchs- und Verbrauchsgüter, Handelswaren	500,00	600,00	396,00
3222	Auszahlungen für Verwaltungs- und Betriebsaufwand	0,00	0,00	0,00
3223	Auszahlungen für Leasing- und Mietaufwand	0,00	0,00	0,00
3224	Auszahlungen für Instandhaltung	0,00	0,00	0,00
3225	Sonstige Auszahlungen aus Sachaufwand	500,00	1.500,00	0,00
3226	Auszahlungen aus der Inanspruchnahme von Haftungen	0,00	0,00	0,00
323	Auszahlungen aus Transfers	339.000,00	317.700,00	291.830,70
3231	Transferzahlungen an Träger des öffentlichen Rechts	331.000,00	311.100,00	289.630,70

Soziale Wohlfahrt und Wohnbauförderung (Gruppe 4)

MVAG	Mittelverwendungs- und aufbringungsgruppen (1. und 2. Ebene)	VA 2026	VA 2025	RA 2024
3232	Transferzahlungen an Beteiligungen	0,00	0,00	0,00
3233	Transferzahlungen an Unternehmen (inkl. Finanzunternehmen)	0,00	0,00	0,00
3234	Transferzahlungen an Haushalte und Organisationen ohne Erwerbscharakter	8.000,00	6.600,00	2.200,00
3235	Transferzahlungen an das Ausland	0,00	0,00	0,00
3236	Investitions- und Tilgungszuschüsse zwischen Unternehmungen und Betrieben der Gebietskörperschaft und der Gebietskörperschaft	0,00	0,00	0,00
324	Auszahlungen aus Finanzaufwand	0,00	0,00	0,00
3241	Auszahlungen für Zinsen	0,00	0,00	0,00
3242	Auszahlungen für Zinsen aus derivativen Finanzinstrumenten mit und ohne Grundgeschäft	0,00	0,00	0,00
3243	Auszahlungen aus Gewinnentnahmen von marktbestimmten Betrieben	0,00	0,00	0,00
3244	Sonstige Auszahlungen aus Finanzaufwendungen	0,00	0,00	0,00
32	Summe Auszahlungen operative Gebarung	340.000,00	319.800,00	292.226,70
SA1	Saldo (1) Geldfluss aus der operativen Gebarung (31 – 32)	-340.000,00	-319.800,00	-275.539,17
331	Einzahlungen aus der Investitionstätigkeit	0,00	0,00	0,00
3311	Einzahlungen aus der Veräußerung von immateriellem Vermögen	0,00	0,00	0,00
3312	Einzahlungen aus der Veräußerung von Grundstücken und Grundstückeinrichtungen	0,00	0,00	0,00
3313	Einzahlungen aus der Veräußerung von Gebäuden und Bauten	0,00	0,00	0,00
3314	Einzahlungen aus der Veräußerung von technischen Anlagen, Fahrzeugen und Maschinen	0,00	0,00	0,00
3315	Einzahlungen aus der Veräußerung von Amts-, Betriebs- und Geschäftsausstattung	0,00	0,00	0,00
3316	Einzahlungen aus der Veräußerung von Kulturgütern	0,00	0,00	0,00
3317	Einzahlungen aus der Veräußerung von Beteiligungen	0,00	0,00	0,00
3318	Einzahlungen aus der Veräußerung von kofinanzierten Schutzbauten	0,00	0,00	0,00
332	Einzahlungen aus der Rückzahlung von Darlehen sowie gewährten Vorschüssen	0,00	0,00	0,00
3321	Einzahlungen aus Darlehen an Träger des öffentlichen Rechts	0,00	0,00	0,00
3322	Einzahlungen aus Darlehen an Beteiligungen	0,00	0,00	0,00
3323	Einzahlungen aus Darlehen an Unternehmen und Haushalte	0,00	0,00	0,00
3325	Einzahlungen aus Vorschüssen und Anzahlungen	0,00	0,00	0,00
333	Einzahlungen aus Kapitaltransfers	0,00	0,00	0,00
3331	Kapitaltransferzahlungen von Trägern des öffentlichen Rechts	0,00	0,00	0,00
3332	Kapitaltransferzahlungen von Beteiligungen	0,00	0,00	0,00
3333	Kapitaltransferzahlungen von Unternehmen	0,00	0,00	0,00
3334	Kapitaltransferzahlungen von Haushalten und Organisationen ohne Erwerbscharakter	0,00	0,00	0,00
3335	Kapitaltransferzahlungen vom Ausland	0,00	0,00	0,00
33	Summe Einzahlungen investive Gebarung	0,00	0,00	0,00

Soziale Wohlfahrt und Wohnbauförderung (Gruppe 4)

MVAG	Mittelverwendungs- und aufbringungsgruppen (1. und 2. Ebene)	VA 2026	VA 2025	RA 2024
341	Auszahlungen aus der Investitionstätigkeit	0,00	0,00	0,00
3411	Auszahlungen für den Erwerb von immateriellem Vermögen	0,00	0,00	0,00
3412	Auszahlungen für den Erwerb von Grundstücken und Grundstückseinrichtungen	0,00	0,00	0,00
3413	Auszahlungen für den Erwerb von Gebäuden und Bauten	0,00	0,00	0,00
3414	Auszahlungen für den Erwerb von technischen Anlagen, Fahrzeugen und Maschinen	0,00	0,00	0,00
3415	Auszahlungen für den Erwerb von Amts-, Betriebs- und Geschäftsausstattung	0,00	0,00	0,00
3416	Auszahlungen für den Erwerb von Kulturgütern	0,00	0,00	0,00
3417	Auszahlungen für den Erwerb von Beteiligungen	0,00	0,00	0,00
3418	Auszahlungen für den Erwerb von kofinanzierten Schutzbauten	0,00	0,00	0,00
342	Auszahlungen aus der Gewährung von Darlehen sowie gewährten Vorschüssen	0,00	0,00	0,00
3421	Auszahlungen von Darlehen an Träger des öffentlichen Rechts	0,00	0,00	0,00
3422	Auszahlungen von Darlehen an Beteiligungen	0,00	0,00	0,00
3423	Auszahlungen von Darlehen an Unternehmen und Haushalte	0,00	0,00	0,00
3425	Auszahlungen von Vorschüssen und Anzahlungen	0,00	0,00	0,00
343	Auszahlungen aus Kapitaltransfers	0,00	0,00	0,00
3431	Kapitaltransferzahlungen an Träger des öffentlichen Rechts	0,00	0,00	0,00
3432	Kapitaltransferzahlungen an Beteiligungen	0,00	0,00	0,00
3433	Kapitaltransferzahlungen an Unternehmen (Finanzunternehmen)	0,00	0,00	0,00
3434	Kapitaltransferzahlungen an Haushalte und Organisationen ohne Erwerbscharakter	0,00	0,00	0,00
3435	Kapitaltransferzahlungen an das Ausland	0,00	0,00	0,00
34	Summe Auszahlungen investive Gebarung	0,00	0,00	0,00
SA2	Saldo (2) Geldfluss aus der investiven Gebarung (33 – 34)	0,00	0,00	0,00
SA3	Saldo (3) Nettofinanzierungssaldo (Saldo 1 + Saldo 2)	-340.000,00	-319.800,00	-275.539,17
351	Einzahlungen aus der Aufnahme von Finanzschulden	0,00	0,00	0,00
3511	Einzahlungen aus empfangenen Darlehen von öffentlichen Körperschaften und Rechtsträgern	0,00	0,00	0,00
3512	Einzahlungen aus empfangenen Darlehen von Beteiligungen	0,00	0,00	0,00
3513	Einzahlungen aus empfangenen Darlehen von Unternehmen und privaten Haushalten	0,00	0,00	0,00
3514	Einzahlungen aus Finanzschulden (Finanzunternehmen)	0,00	0,00	0,00
3515	Einzahlungen aus Aufnahmen von Leasingverbindlichkeiten	0,00	0,00	0,00
353	Einzahlungen infolge eines Kapitaltausches bei derivativen Finanzinstrumenten mit Grundgeschäft	0,00	0,00	0,00
3530	Einzahlungen infolge eines Kapitaltausches bei derivativen Finanzinstrumenten mit Grundgeschäft	0,00	0,00	0,00
355	Einzahlungen aus dem Abgang von Finanzinstrumenten	0,00	0,00	0,00

Soziale Wohlfahrt und Wohnbauförderung (Gruppe 4)

MVAG	Mittelverwendungs- und aufbringungsgruppen (1. und 2. Ebene)	VA 2026	VA 2025	RA 2024
3550	Einzahlungen aus dem Abgang von Finanzinstrumenten	0,00	0,00	0,00
35	Summe Einzahlungen aus der Finanzierungstätigkeit	0,00	0,00	0,00
361	Auszahlungen aus der Tilgung von Finanzschulden	0,00	0,00	0,00
3611	Auszahlungen aus empfangenen Darlehen von öffentlichen Körperschaften und Rechtsträgern	0,00	0,00	0,00
3612	Auszahlungen aus empfangenen Darlehen von Beteiligungen	0,00	0,00	0,00
3613	Auszahlungen aus empfangenen Darlehen von Unternehmen und privaten Haushalten	0,00	0,00	0,00
3614	Auszahlungen aus Finanzschulden	0,00	0,00	0,00
3615	Auszahlungen aus Rückzahlungen von Leasingverbindlichkeiten	0,00	0,00	0,00
363	Auszahlungen infolge eines Kapitaltausches bei derivativen Finanzinstrumenten mit Grundgeschäft	0,00	0,00	0,00
3630	Auszahlungen infolge eines Kapitaltausches bei derivativen Finanzinstrumenten mit Grundgeschäft	0,00	0,00	0,00
365	Auszahlungen für den Erwerb von Finanzinstrumenten	0,00	0,00	0,00
3650	Auszahlungen für den Erwerb von Finanzinstrumenten	0,00	0,00	0,00
36	Summe Auszahlungen aus der Finanzierungstätigkeit	0,00	0,00	0,00
SA4	Saldo (4) Geldfluss aus der Finanzierungstätigkeit (35 – 36)	0,00	0,00	0,00
SA5	Saldo (5) Geldfluss aus der voranschlagswirksamen Gebarung (Saldo 3 + Saldo 4)	-340.000,00	-319.800,00	-275.539,17

Gesundheit (Gruppe 5)

MVAG	Mittelverwendungs- und aufbringungsgruppen (1. und 2. Ebene)	VA 2026	VA 2025	RA 2024
311	Einzahlungen aus operativer Verwaltungstätigkeit	100,00	100,00	104,80
3111	Einzahlungen aus eigenen Abgaben	0,00	0,00	0,00
3112	Einzahlungen aus Ertragsanteilen	0,00	0,00	0,00
3113	Einzahlungen aus Gebühren	0,00	0,00	0,00
3114	Einzahlungen aus Leistungen	100,00	100,00	40,80
3115	Einzahlungen aus Besitz und wirtschaftlicher Tätigkeit	0,00	0,00	0,00
3116	Einzahlungen aus Veräußerung von geringwertigen Wirtschaftsgütern (GWG) und sonstige Einzahlungen	0,00	0,00	64,00
312	Einzahlungen aus Transfers	9.500,00	0,00	0,00
3121	Transferzahlungen von Trägern des öffentlichen Rechts	9.500,00	0,00	0,00
3122	Transferzahlungen von Beteiligungen	0,00	0,00	0,00
3123	Transferzahlungen von Unternehmen (inkl. Finanzunternehmen)	0,00	0,00	0,00
3124	Transferzahlungen von Haushalten und Organisationen ohne Erwerbscharakter	0,00	0,00	0,00
3125	Transferzahlungen vom Ausland	0,00	0,00	0,00
3126	Investitions- und Tilgungszuschüsse zwischen Unternehmungen und Betrieben der Gebietskörperschaft und der Gebietskörperschaft	0,00	0,00	0,00
313	Einzahlungen aus Finanzerträgen	0,00	0,00	0,00
3131	Einzahlungen aus Zinserträgen	0,00	0,00	0,00
3132	Einzahlungen aus Zinsen aus derivativen Finanzinstrumenten mit und ohne Grundgeschäft	0,00	0,00	0,00
3133	Einzahlungen aus Gewinnentnahmen von marktbestimmten Betrieben	0,00	0,00	0,00
3134	Sonstige Einzahlungen aus Finanzerträgen	0,00	0,00	0,00
3135	Einzahlungen aus Dividenden/Gewinnausschüttungen	0,00	0,00	0,00
31	Summe Einzahlungen operative Gebarung	9.600,00	100,00	104,80
321	Auszahlungen aus Personalaufwand	1.000,00	1.000,00	1.016,50
3211	Auszahlungen für Personalaufwand (Bezüge, Nebengebühren, und Mehrleistungsvergütungen)	1.000,00	1.000,00	1.016,50
3212	Auszahlungen für gesetzliche und freiwillige Sozialaufwendungen	0,00	0,00	0,00
3213	Auszahlungen aus sonstigem Personalaufwand	0,00	0,00	0,00
322	Auszahlungen aus Sachaufwand	1.600,00	1.600,00	1.557,61
3221	Auszahlungen für Gebrauchs- und Verbrauchsgüter, Handelswaren	700,00	700,00	676,26
3222	Auszahlungen für Verwaltungs- und Betriebsaufwand	0,00	0,00	0,00
3223	Auszahlungen für Leasing- und Mietaufwand	0,00	0,00	0,00
3224	Auszahlungen für Instandhaltung	0,00	0,00	0,00
3225	Sonstige Auszahlungen aus Sachaufwand	900,00	900,00	881,35
3226	Auszahlungen aus der Inanspruchnahme von Haftungen	0,00	0,00	0,00
323	Auszahlungen aus Transfers	452.000,00	427.000,00	399.467,49
3231	Transferzahlungen an Träger des öffentlichen Rechts	452.000,00	427.000,00	399.467,49

Gesundheit (Gruppe 5)

MVAG	Mittelverwendungs- und aufbringungsgruppen (1. und 2. Ebene)	VA 2026	VA 2025	RA 2024
3232	Transferzahlungen an Beteiligungen	0,00	0,00	0,00
3233	Transferzahlungen an Unternehmen (inkl. Finanzunternehmen)	0,00	0,00	0,00
3234	Transferzahlungen an Haushalte und Organisationen ohne Erwerbscharakter	0,00	0,00	0,00
3235	Transferzahlungen an das Ausland	0,00	0,00	0,00
3236	Investitions- und Tilgungszuschüsse zwischen Unternehmungen und Betrieben der Gebietskörperschaft und der Gebietskörperschaft	0,00	0,00	0,00
324	Auszahlungen aus Finanzaufwand	0,00	0,00	0,00
3241	Auszahlungen für Zinsen	0,00	0,00	0,00
3242	Auszahlungen für Zinsen aus derivativen Finanzinstrumenten mit und ohne Grundgeschäft	0,00	0,00	0,00
3243	Auszahlungen aus Gewinnentnahmen von marktbestimmten Betrieben	0,00	0,00	0,00
3244	Sonstige Auszahlungen aus Finanzaufwendungen	0,00	0,00	0,00
32	Summe Auszahlungen operative Gebarung	454.600,00	429.600,00	402.041,60
SA1	Saldo (1) Geldfluss aus der operativen Gebarung (31 – 32)	-445.000,00	-429.500,00	-401.936,80
331	Einzahlungen aus der Investitionstätigkeit	0,00	0,00	0,00
3311	Einzahlungen aus der Veräußerung von immateriellem Vermögen	0,00	0,00	0,00
3312	Einzahlungen aus der Veräußerung von Grundstücken und Grundstückeinrichtungen	0,00	0,00	0,00
3313	Einzahlungen aus der Veräußerung von Gebäuden und Bauten	0,00	0,00	0,00
3314	Einzahlungen aus der Veräußerung von technischen Anlagen, Fahrzeugen und Maschinen	0,00	0,00	0,00
3315	Einzahlungen aus der Veräußerung von Amts-, Betriebs- und Geschäftsausstattung	0,00	0,00	0,00
3316	Einzahlungen aus der Veräußerung von Kulturgütern	0,00	0,00	0,00
3317	Einzahlungen aus der Veräußerung von Beteiligungen	0,00	0,00	0,00
3318	Einzahlungen aus der Veräußerung von kofinanzierten Schutzbauten	0,00	0,00	0,00
332	Einzahlungen aus der Rückzahlung von Darlehen sowie gewährten Vorschüssen	0,00	0,00	0,00
3321	Einzahlungen aus Darlehen an Träger des öffentlichen Rechts	0,00	0,00	0,00
3322	Einzahlungen aus Darlehen an Beteiligungen	0,00	0,00	0,00
3323	Einzahlungen aus Darlehen an Unternehmen und Haushalte	0,00	0,00	0,00
3325	Einzahlungen aus Vorschüssen und Anzahlungen	0,00	0,00	0,00
333	Einzahlungen aus Kapitaltransfers	0,00	0,00	0,00
3331	Kapitaltransferzahlungen von Trägern des öffentlichen Rechts	0,00	0,00	0,00
3332	Kapitaltransferzahlungen von Beteiligungen	0,00	0,00	0,00
3333	Kapitaltransferzahlungen von Unternehmen	0,00	0,00	0,00
3334	Kapitaltransferzahlungen von Haushalten und Organisationen ohne Erwerbscharakter	0,00	0,00	0,00
3335	Kapitaltransferzahlungen vom Ausland	0,00	0,00	0,00
33	Summe Einzahlungen investive Gebarung	0,00	0,00	0,00

Gesundheit (Gruppe 5)

MVAG	Mittelverwendungs- und aufbringungsgruppen (1. und 2. Ebene)	VA 2026	VA 2025	RA 2024
341	Auszahlungen aus der Investitionstätigkeit	0,00	0,00	0,00
3411	Auszahlungen für den Erwerb von immateriellem Vermögen	0,00	0,00	0,00
3412	Auszahlungen für den Erwerb von Grundstücken und Grundstückseinrichtungen	0,00	0,00	0,00
3413	Auszahlungen für den Erwerb von Gebäuden und Bauten	0,00	0,00	0,00
3414	Auszahlungen für den Erwerb von technischen Anlagen, Fahrzeugen und Maschinen	0,00	0,00	0,00
3415	Auszahlungen für den Erwerb von Amts-, Betriebs- und Geschäftsausstattung	0,00	0,00	0,00
3416	Auszahlungen für den Erwerb von Kulturgütern	0,00	0,00	0,00
3417	Auszahlungen für den Erwerb von Beteiligungen	0,00	0,00	0,00
3418	Auszahlungen für den Erwerb von kofinanzierten Schutzbauten	0,00	0,00	0,00
342	Auszahlungen aus der Gewährung von Darlehen sowie gewährten Vorschüssen	0,00	0,00	0,00
3421	Auszahlungen von Darlehen an Träger des öffentlichen Rechts	0,00	0,00	0,00
3422	Auszahlungen von Darlehen an Beteiligungen	0,00	0,00	0,00
3423	Auszahlungen von Darlehen an Unternehmen und Haushalte	0,00	0,00	0,00
3425	Auszahlungen von Vorschüssen und Anzahlungen	0,00	0,00	0,00
343	Auszahlungen aus Kapitaltransfers	0,00	0,00	0,00
3431	Kapitaltransferzahlungen an Träger des öffentlichen Rechts	0,00	0,00	0,00
3432	Kapitaltransferzahlungen an Beteiligungen	0,00	0,00	0,00
3433	Kapitaltransferzahlungen an Unternehmen (Finanzunternehmen)	0,00	0,00	0,00
3434	Kapitaltransferzahlungen an Haushalte und Organisationen ohne Erwerbscharakter	0,00	0,00	0,00
3435	Kapitaltransferzahlungen an das Ausland	0,00	0,00	0,00
34	Summe Auszahlungen investive Gebarung	0,00	0,00	0,00
SA2	Saldo (2) Geldfluss aus der investiven Gebarung (33 – 34)	0,00	0,00	0,00
SA3	Saldo (3) Nettofinanzierungssaldo (Saldo 1 + Saldo 2)	-445.000,00	-429.500,00	-401.936,80
351	Einzahlungen aus der Aufnahme von Finanzschulden	0,00	0,00	0,00
3511	Einzahlungen aus empfangenen Darlehen von öffentlichen Körperschaften und Rechtsträgern	0,00	0,00	0,00
3512	Einzahlungen aus empfangenen Darlehen von Beteiligungen	0,00	0,00	0,00
3513	Einzahlungen aus empfangenen Darlehen von Unternehmen und privaten Haushalten	0,00	0,00	0,00
3514	Einzahlungen aus Finanzschulden (Finanzunternehmen)	0,00	0,00	0,00
3515	Einzahlungen aus Aufnahmen von Leasingverbindlichkeiten	0,00	0,00	0,00
353	Einzahlungen infolge eines Kapitaltausches bei derivativen Finanzinstrumenten mit Grundgeschäft	0,00	0,00	0,00
3530	Einzahlungen infolge eines Kapitaltausches bei derivativen Finanzinstrumenten mit Grundgeschäft	0,00	0,00	0,00
355	Einzahlungen aus dem Abgang von Finanzinstrumenten	0,00	0,00	0,00

Gesundheit (Gruppe 5)

MVAG	Mittelverwendungs- und aufbringungsgruppen (1. und 2. Ebene)	VA 2026	VA 2025	RA 2024
3550	Einzahlungen aus dem Abgang von Finanzinstrumenten	0,00	0,00	0,00
35	Summe Einzahlungen aus der Finanzierungstätigkeit	0,00	0,00	0,00
361	Auszahlungen aus der Tilgung von Finanzschulden	0,00	0,00	0,00
3611	Auszahlungen aus empfangenen Darlehen von öffentlichen Körperschaften und Rechtsträgern	0,00	0,00	0,00
3612	Auszahlungen aus empfangenen Darlehen von Beteiligungen	0,00	0,00	0,00
3613	Auszahlungen aus empfangenen Darlehen von Unternehmen und privaten Haushalten	0,00	0,00	0,00
3614	Auszahlungen aus Finanzschulden	0,00	0,00	0,00
3615	Auszahlungen aus Rückzahlungen von Leasingverbindlichkeiten	0,00	0,00	0,00
363	Auszahlungen infolge eines Kapitaltausches bei derivativen Finanzinstrumenten mit Grundgeschäft	0,00	0,00	0,00
3630	Auszahlungen infolge eines Kapitaltausches bei derivativen Finanzinstrumenten mit Grundgeschäft	0,00	0,00	0,00
365	Auszahlungen für den Erwerb von Finanzinstrumenten	0,00	0,00	0,00
3650	Auszahlungen für den Erwerb von Finanzinstrumenten	0,00	0,00	0,00
36	Summe Auszahlungen aus der Finanzierungstätigkeit	0,00	0,00	0,00
SA4	Saldo (4) Geldfluss aus der Finanzierungstätigkeit (35 – 36)	0,00	0,00	0,00
SA5	Saldo (5) Geldfluss aus der voranschlagswirksamen Gebarung (Saldo 3 + Saldo 4)	-445.000,00	-429.500,00	-401.936,80

Straßen- und Wasserbau, Verkehr (Gruppe 6)

MVAG	Mittelverwendungs- und aufbringungsgruppen (1. und 2. Ebene)	VA 2026	VA 2025	RA 2024
311	Einzahlungen aus operativer Verwaltungstätigkeit	11.000,00	11.200,00	8.249,62
3111	Einzahlungen aus eigenen Abgaben	0,00	0,00	0,00
3112	Einzahlungen aus Ertragsanteilen	0,00	0,00	0,00
3113	Einzahlungen aus Gebühren	0,00	0,00	0,00
3114	Einzahlungen aus Leistungen	0,00	0,00	0,00
3115	Einzahlungen aus Besitz und wirtschaftlicher Tätigkeit	0,00	0,00	0,00
3116	Einzahlungen aus Veräußerung von geringwertigen Wirtschaftsgütern (GWG) und sonstige Einzahlungen	11.000,00	11.200,00	8.249,62
312	Einzahlungen aus Transfers	137.800,00	121.700,00	9.526,50
3121	Transferzahlungen von Trägern des öffentlichen Rechts	137.500,00	120.100,00	7.556,50
3122	Transferzahlungen von Beteiligungen	0,00	0,00	0,00
3123	Transferzahlungen von Unternehmen (inkl. Finanzunternehmen)	0,00	0,00	0,00
3124	Transferzahlungen von Haushalten und Organisationen ohne Erwerbscharakter	300,00	1.600,00	1.970,00
3125	Transferzahlungen vom Ausland	0,00	0,00	0,00
3126	Investitions- und Tilgungszuschüsse zwischen Unternehmungen und Betrieben der Gebietskörperschaft und der Gebietskörperschaft	0,00	0,00	0,00
313	Einzahlungen aus Finanzerträgen	0,00	0,00	0,00
3131	Einzahlungen aus Zinserträgen	0,00	0,00	0,00
3132	Einzahlungen aus Zinsen aus derivativen Finanzinstrumenten mit und ohne Grundgeschäft	0,00	0,00	0,00
3133	Einzahlungen aus Gewinnentnahmen von marktbestimmten Betrieben	0,00	0,00	0,00
3134	Sonstige Einzahlungen aus Finanzerträgen	0,00	0,00	0,00
3135	Einzahlungen aus Dividenden/Gewinnausschüttungen	0,00	0,00	0,00
31	Summe Einzahlungen operative Gebarung	148.800,00	132.900,00	17.776,12
321	Auszahlungen aus Personalaufwand	0,00	0,00	0,00
3211	Auszahlungen für Personalaufwand (Bezüge, Nebengebühren, und Mehrleistungsvergütungen)	0,00	0,00	0,00
3212	Auszahlungen für gesetzliche und freiwillige Sozialaufwendungen	0,00	0,00	0,00
3213	Auszahlungen aus sonstigem Personalaufwand	0,00	0,00	0,00
322	Auszahlungen aus Sachaufwand	29.400,00	29.700,00	13.429,25
3221	Auszahlungen für Gebrauchs- und Verbrauchsgüter, Handelswaren	2.000,00	2.000,00	477,95
3222	Auszahlungen für Verwaltungs- und Betriebsaufwand	4.200,00	4.400,00	373,96
3223	Auszahlungen für Leasing- und Mietaufwand	0,00	0,00	0,00
3224	Auszahlungen für Instandhaltung	7.000,00	7.000,00	8.452,34
3225	Sonstige Auszahlungen aus Sachaufwand	16.200,00	16.300,00	4.125,00
3226	Auszahlungen aus der Inanspruchnahme von Haftungen	0,00	0,00	0,00
323	Auszahlungen aus Transfers	0,00	0,00	0,00
3231	Transferzahlungen an Träger des öffentlichen Rechts	0,00	0,00	0,00

Straßen- und Wasserbau, Verkehr (Gruppe 6)

MVAG	Mittelverwendungs- und aufbringungsgruppen (1. und 2. Ebene)	VA 2026	VA 2025	RA 2024
3232	Transferzahlungen an Beteiligungen	0,00	0,00	0,00
3233	Transferzahlungen an Unternehmen (inkl. Finanzunternehmen)	0,00	0,00	0,00
3234	Transferzahlungen an Haushalte und Organisationen ohne Erwerbscharakter	0,00	0,00	0,00
3235	Transferzahlungen an das Ausland	0,00	0,00	0,00
3236	Investitions- und Tilgungszuschüsse zwischen Unternehmungen und Betrieben der Gebietskörperschaft und der Gebietskörperschaft	0,00	0,00	0,00
324	Auszahlungen aus Finanzaufwand	1.900,00	2.600,00	3.378,32
3241	Auszahlungen für Zinsen	1.900,00	2.600,00	3.378,32
3242	Auszahlungen für Zinsen aus derivativen Finanzinstrumenten mit und ohne Grundgeschäft	0,00	0,00	0,00
3243	Auszahlungen aus Gewinnentnahmen von marktbestimmten Betrieben	0,00	0,00	0,00
3244	Sonstige Auszahlungen aus Finanzaufwendungen	0,00	0,00	0,00
32	Summe Auszahlungen operative Gebarung	31.300,00	32.300,00	16.807,57
SA1	Saldo (1) Geldfluss aus der operativen Gebarung (31 – 32)	117.500,00	100.600,00	968,55
331	Einzahlungen aus der Investitionstätigkeit	0,00	0,00	0,00
3311	Einzahlungen aus der Veräußerung von immateriellem Vermögen	0,00	0,00	0,00
3312	Einzahlungen aus der Veräußerung von Grundstücken und Grundstückeinrichtungen	0,00	0,00	0,00
3313	Einzahlungen aus der Veräußerung von Gebäuden und Bauten	0,00	0,00	0,00
3314	Einzahlungen aus der Veräußerung von technischen Anlagen, Fahrzeugen und Maschinen	0,00	0,00	0,00
3315	Einzahlungen aus der Veräußerung von Amts-, Betriebs- und Geschäftsausstattung	0,00	0,00	0,00
3316	Einzahlungen aus der Veräußerung von Kulturgütern	0,00	0,00	0,00
3317	Einzahlungen aus der Veräußerung von Beteiligungen	0,00	0,00	0,00
3318	Einzahlungen aus der Veräußerung von kofinanzierten Schutzbauten	0,00	0,00	0,00
332	Einzahlungen aus der Rückzahlung von Darlehen sowie gewährten Vorschüssen	0,00	0,00	0,00
3321	Einzahlungen aus Darlehen an Träger des öffentlichen Rechts	0,00	0,00	0,00
3322	Einzahlungen aus Darlehen an Beteiligungen	0,00	0,00	0,00
3323	Einzahlungen aus Darlehen an Unternehmen und Haushalte	0,00	0,00	0,00
3325	Einzahlungen aus Vorschüssen und Anzahlungen	0,00	0,00	0,00
333	Einzahlungen aus Kapitaltransfers	6.300,00	10.700,00	7.267,96
3331	Kapitaltransferzahlungen von Trägern des öffentlichen Rechts	6.300,00	10.700,00	7.267,96
3332	Kapitaltransferzahlungen von Beteiligungen	0,00	0,00	0,00
3333	Kapitaltransferzahlungen von Unternehmen	0,00	0,00	0,00
3334	Kapitaltransferzahlungen von Haushalten und Organisationen ohne Erwerbscharakter	0,00	0,00	0,00
3335	Kapitaltransferzahlungen vom Ausland	0,00	0,00	0,00
33	Summe Einzahlungen investive Gebarung	6.300,00	10.700,00	7.267,96

Straßen- und Wasserbau, Verkehr (Gruppe 6)

MVAG	Mittelverwendungs- und aufbringungsgruppen (1. und 2. Ebene)	VA 2026	VA 2025	RA 2024
341	Auszahlungen aus der Investitionstätigkeit	202.500,00	328.900,00	96.660,09
3411	Auszahlungen für den Erwerb von immateriellem Vermögen	0,00	0,00	0,00
3412	Auszahlungen für den Erwerb von Grundstücken und Grundstückseinrichtungen	202.500,00	228.900,00	96.660,09
3413	Auszahlungen für den Erwerb von Gebäuden und Bauten	0,00	0,00	0,00
3414	Auszahlungen für den Erwerb von technischen Anlagen, Fahrzeugen und Maschinen	0,00	0,00	0,00
3415	Auszahlungen für den Erwerb von Amts-, Betriebs- und Geschäftsausstattung	0,00	0,00	0,00
3416	Auszahlungen für den Erwerb von Kulturgütern	0,00	0,00	0,00
3417	Auszahlungen für den Erwerb von Beteiligungen	0,00	0,00	0,00
3418	Auszahlungen für den Erwerb von kofinanzierten Schutzbauten	0,00	100.000,00	0,00
342	Auszahlungen aus der Gewährung von Darlehen sowie gewährten Vorschüssen	0,00	0,00	0,00
3421	Auszahlungen von Darlehen an Träger des öffentlichen Rechts	0,00	0,00	0,00
3422	Auszahlungen von Darlehen an Beteiligungen	0,00	0,00	0,00
3423	Auszahlungen von Darlehen an Unternehmen und Haushalte	0,00	0,00	0,00
3425	Auszahlungen von Vorschüssen und Anzahlungen	0,00	0,00	0,00
343	Auszahlungen aus Kapitaltransfers	0,00	0,00	0,00
3431	Kapitaltransferzahlungen an Träger des öffentlichen Rechts	0,00	0,00	0,00
3432	Kapitaltransferzahlungen an Beteiligungen	0,00	0,00	0,00
3433	Kapitaltransferzahlungen an Unternehmen (Finanzunternehmen)	0,00	0,00	0,00
3434	Kapitaltransferzahlungen an Haushalte und Organisationen ohne Erwerbscharakter	0,00	0,00	0,00
3435	Kapitaltransferzahlungen an das Ausland	0,00	0,00	0,00
34	Summe Auszahlungen investive Gebarung	202.500,00	328.900,00	96.660,09
SA2	Saldo (2) Geldfluss aus der investiven Gebarung (33 – 34)	-196.200,00	-318.200,00	-89.392,13
SA3	Saldo (3) Nettofinanzierungssaldo (Saldo 1 + Saldo 2)	-78.700,00	-217.600,00	-88.423,58
351	Einzahlungen aus der Aufnahme von Finanzschulden	80.000,00	150.000,00	0,00
3511	Einzahlungen aus empfangenen Darlehen von öffentlichen Körperschaften und Rechtsträgern	0,00	0,00	0,00
3512	Einzahlungen aus empfangenen Darlehen von Beteiligungen	0,00	0,00	0,00
3513	Einzahlungen aus empfangenen Darlehen von Unternehmen und privaten Haushalten	0,00	0,00	0,00
3514	Einzahlungen aus Finanzschulden (Finanzunternehmen)	80.000,00	150.000,00	0,00
3515	Einzahlungen aus Aufnahmen von Leasingverbindlichkeiten	0,00	0,00	0,00
353	Einzahlungen infolge eines Kapitaltausches bei derivativen Finanzinstrumenten mit Grundgeschäft	0,00	0,00	0,00
3530	Einzahlungen infolge eines Kapitaltausches bei derivativen Finanzinstrumenten mit Grundgeschäft	0,00	0,00	0,00
355	Einzahlungen aus dem Abgang von Finanzinstrumenten	0,00	0,00	0,00

Straßen- und Wasserbau, Verkehr (Gruppe 6)

MVAG	Mittelverwendungs- und aufbringungsgruppen (1. und 2. Ebene)	VA 2026	VA 2025	RA 2024
3550	Einzahlungen aus dem Abgang von Finanzinstrumenten	0,00	0,00	0,00
35	Summe Einzahlungen aus der Finanzierungstätigkeit	80.000,00	150.000,00	0,00
361	Auszahlungen aus der Tilgung von Finanzschulden	9.800,00	17.600,00	22.336,13
3611	Auszahlungen aus empfangenen Darlehen von öffentlichen Körperschaften und Rechtsträgern	0,00	0,00	0,00
3612	Auszahlungen aus empfangenen Darlehen von Beteiligungen	0,00	0,00	0,00
3613	Auszahlungen aus empfangenen Darlehen von Unternehmen und privaten Haushalten	0,00	0,00	0,00
3614	Auszahlungen aus Finanzschulden	9.800,00	17.600,00	22.336,13
3615	Auszahlungen aus Rückzahlungen von Leasingverbindlichkeiten	0,00	0,00	0,00
363	Auszahlungen infolge eines Kapitaltausches bei derivativen Finanzinstrumenten mit Grundgeschäft	0,00	0,00	0,00
3630	Auszahlungen infolge eines Kapitaltausches bei derivativen Finanzinstrumenten mit Grundgeschäft	0,00	0,00	0,00
365	Auszahlungen für den Erwerb von Finanzinstrumenten	0,00	0,00	0,00
3650	Auszahlungen für den Erwerb von Finanzinstrumenten	0,00	0,00	0,00
36	Summe Auszahlungen aus der Finanzierungstätigkeit	9.800,00	17.600,00	22.336,13
SA4	Saldo (4) Geldfluss aus der Finanzierungstätigkeit (35 – 36)	70.200,00	132.400,00	-22.336,13
SA5	Saldo (5) Geldfluss aus der voranschlagswirksamen Gebarung (Saldo 3 + Saldo 4)	-8.500,00	-85.200,00	-110.759,71

Wirtschaftsförderung (Gruppe 7)

MVAG	Mittelverwendungs- und aufbringungsgruppen (1. und 2. Ebene)	VA 2026	VA 2025	RA 2024
311	Einzahlungen aus operativer Verwaltungstätigkeit	7.000,00	7.000,00	6.000,02
3111	Einzahlungen aus eigenen Abgaben	0,00	0,00	0,00
3112	Einzahlungen aus Ertragsanteilen	0,00	0,00	0,00
3113	Einzahlungen aus Gebühren	0,00	0,00	0,00
3114	Einzahlungen aus Leistungen	0,00	0,00	0,00
3115	Einzahlungen aus Besitz und wirtschaftlicher Tätigkeit	0,00	0,00	0,00
3116	Einzahlungen aus Veräußerung von geringwertigen Wirtschaftsgütern (GWG) und sonstige Einzahlungen	7.000,00	7.000,00	6.000,02
312	Einzahlungen aus Transfers	0,00	0,00	0,00
3121	Transferzahlungen von Trägern des öffentlichen Rechts	0,00	0,00	0,00
3122	Transferzahlungen von Beteiligungen	0,00	0,00	0,00
3123	Transferzahlungen von Unternehmen (inkl. Finanzunternehmen)	0,00	0,00	0,00
3124	Transferzahlungen von Haushalten und Organisationen ohne Erwerbscharakter	0,00	0,00	0,00
3125	Transferzahlungen vom Ausland	0,00	0,00	0,00
3126	Investitions- und Tilgungszuschüsse zwischen Unternehmungen und Betrieben der Gebietskörperschaft und der Gebietskörperschaft	0,00	0,00	0,00
313	Einzahlungen aus Finanzerträgen	0,00	0,00	0,00
3131	Einzahlungen aus Zinserträgen	0,00	0,00	0,00
3132	Einzahlungen aus Zinsen aus derivativen Finanzinstrumenten mit und ohne Grundgeschäft	0,00	0,00	0,00
3133	Einzahlungen aus Gewinnentnahmen von marktbestimmten Betrieben	0,00	0,00	0,00
3134	Sonstige Einzahlungen aus Finanzerträgen	0,00	0,00	0,00
3135	Einzahlungen aus Dividenden/Gewinnausschüttungen	0,00	0,00	0,00
31	Summe Einzahlungen operative Gebarung	7.000,00	7.000,00	6.000,02
321	Auszahlungen aus Personalaufwand	0,00	0,00	0,00
3211	Auszahlungen für Personalaufwand (Bezüge, Nebengebühren, und Mehrleistungsvergütungen)	0,00	0,00	0,00
3212	Auszahlungen für gesetzliche und freiwillige Sozialaufwendungen	0,00	0,00	0,00
3213	Auszahlungen aus sonstigem Personalaufwand	0,00	0,00	0,00
322	Auszahlungen aus Sachaufwand	19.900,00	21.300,00	10.816,70
3221	Auszahlungen für Gebrauchs- und Verbrauchsgüter, Handelswaren	7.000,00	8.200,00	7.200,02
3222	Auszahlungen für Verwaltungs- und Betriebsaufwand	300,00	400,00	334,25
3223	Auszahlungen für Leasing- und Mietaufwand	0,00	0,00	0,00
3224	Auszahlungen für Instandhaltung	3.400,00	4.100,00	1.197,14
3225	Sonstige Auszahlungen aus Sachaufwand	9.200,00	8.600,00	2.085,29
3226	Auszahlungen aus der Inanspruchnahme von Haftungen	0,00	0,00	0,00
323	Auszahlungen aus Transfers	13.200,00	15.000,00	14.582,75
3231	Transferzahlungen an Träger des öffentlichen Rechts	0,00	0,00	0,00

Wirtschaftsförderung (Gruppe 7)

MVAG	Mittelverwendungs- und aufbringungsgruppen (1. und 2. Ebene)	VA 2026	VA 2025	RA 2024
3232	Transferzahlungen an Beteiligungen	0,00	0,00	0,00
3233	Transferzahlungen an Unternehmen (inkl. Finanzunternehmen)	3.200,00	3.200,00	5.279,98
3234	Transferzahlungen an Haushalte und Organisationen ohne Erwerbscharakter	10.000,00	11.800,00	9.302,77
3235	Transferzahlungen an das Ausland	0,00	0,00	0,00
3236	Investitions- und Tilgungszuschüsse zwischen Unternehmungen und Betrieben der Gebietskörperschaft und der Gebietskörperschaft	0,00	0,00	0,00
324	Auszahlungen aus Finanzaufwand	0,00	0,00	23,25
3241	Auszahlungen für Zinsen	0,00	0,00	23,25
3242	Auszahlungen für Zinsen aus derivativen Finanzinstrumenten mit und ohne Grundgeschäft	0,00	0,00	0,00
3243	Auszahlungen aus Gewinnentnahmen von marktbestimmten Betrieben	0,00	0,00	0,00
3244	Sonstige Auszahlungen aus Finanzaufwendungen	0,00	0,00	0,00
32	Summe Auszahlungen operative Gebarung	33.100,00	36.300,00	25.422,70
SA1	Saldo (1) Geldfluss aus der operativen Gebarung (31 – 32)	-26.100,00	-29.300,00	-19.422,68
331	Einzahlungen aus der Investitionstätigkeit	0,00	0,00	0,00
3311	Einzahlungen aus der Veräußerung von immateriellem Vermögen	0,00	0,00	0,00
3312	Einzahlungen aus der Veräußerung von Grundstücken und Grundstückeinrichtungen	0,00	0,00	0,00
3313	Einzahlungen aus der Veräußerung von Gebäuden und Bauten	0,00	0,00	0,00
3314	Einzahlungen aus der Veräußerung von technischen Anlagen, Fahrzeugen und Maschinen	0,00	0,00	0,00
3315	Einzahlungen aus der Veräußerung von Amts-, Betriebs- und Geschäftsausstattung	0,00	0,00	0,00
3316	Einzahlungen aus der Veräußerung von Kulturgütern	0,00	0,00	0,00
3317	Einzahlungen aus der Veräußerung von Beteiligungen	0,00	0,00	0,00
3318	Einzahlungen aus der Veräußerung von kofinanzierten Schutzbauten	0,00	0,00	0,00
332	Einzahlungen aus der Rückzahlung von Darlehen sowie gewährten Vorschüssen	0,00	0,00	0,00
3321	Einzahlungen aus Darlehen an Träger des öffentlichen Rechts	0,00	0,00	0,00
3322	Einzahlungen aus Darlehen an Beteiligungen	0,00	0,00	0,00
3323	Einzahlungen aus Darlehen an Unternehmen und Haushalte	0,00	0,00	0,00
3325	Einzahlungen aus Vorschüssen und Anzahlungen	0,00	0,00	0,00
333	Einzahlungen aus Kapitaltransfers	0,00	0,00	0,00
3331	Kapitaltransferzahlungen von Trägern des öffentlichen Rechts	0,00	0,00	0,00
3332	Kapitaltransferzahlungen von Beteiligungen	0,00	0,00	0,00
3333	Kapitaltransferzahlungen von Unternehmen	0,00	0,00	0,00
3334	Kapitaltransferzahlungen von Haushalten und Organisationen ohne Erwerbscharakter	0,00	0,00	0,00
3335	Kapitaltransferzahlungen vom Ausland	0,00	0,00	0,00
33	Summe Einzahlungen investive Gebarung	0,00	0,00	0,00

Wirtschaftsförderung (Gruppe 7)

MVAG	Mittelverwendungs- und aufbringungsgruppen (1. und 2. Ebene)	VA 2026	VA 2025	RA 2024
341	Auszahlungen aus der Investitionstätigkeit	0,00	0,00	0,00
3411	Auszahlungen für den Erwerb von immateriellem Vermögen	0,00	0,00	0,00
3412	Auszahlungen für den Erwerb von Grundstücken und Grundstückseinrichtungen	0,00	0,00	0,00
3413	Auszahlungen für den Erwerb von Gebäuden und Bauten	0,00	0,00	0,00
3414	Auszahlungen für den Erwerb von technischen Anlagen, Fahrzeugen und Maschinen	0,00	0,00	0,00
3415	Auszahlungen für den Erwerb von Amts-, Betriebs- und Geschäftsausstattung	0,00	0,00	0,00
3416	Auszahlungen für den Erwerb von Kulturgütern	0,00	0,00	0,00
3417	Auszahlungen für den Erwerb von Beteiligungen	0,00	0,00	0,00
3418	Auszahlungen für den Erwerb von kofinanzierten Schutzbauten	0,00	0,00	0,00
342	Auszahlungen aus der Gewährung von Darlehen sowie gewährten Vorschüssen	0,00	0,00	0,00
3421	Auszahlungen von Darlehen an Träger des öffentlichen Rechts	0,00	0,00	0,00
3422	Auszahlungen von Darlehen an Beteiligungen	0,00	0,00	0,00
3423	Auszahlungen von Darlehen an Unternehmen und Haushalte	0,00	0,00	0,00
3425	Auszahlungen von Vorschüssen und Anzahlungen	0,00	0,00	0,00
343	Auszahlungen aus Kapitaltransfers	0,00	0,00	0,00
3431	Kapitaltransferzahlungen an Träger des öffentlichen Rechts	0,00	0,00	0,00
3432	Kapitaltransferzahlungen an Beteiligungen	0,00	0,00	0,00
3433	Kapitaltransferzahlungen an Unternehmen (Finanzunternehmen)	0,00	0,00	0,00
3434	Kapitaltransferzahlungen an Haushalte und Organisationen ohne Erwerbscharakter	0,00	0,00	0,00
3435	Kapitaltransferzahlungen an das Ausland	0,00	0,00	0,00
34	Summe Auszahlungen investive Gebarung	0,00	0,00	0,00
SA2	Saldo (2) Geldfluss aus der investiven Gebarung (33 – 34)	0,00	0,00	0,00
SA3	Saldo (3) Nettofinanzierungssaldo (Saldo 1 + Saldo 2)	-26.100,00	-29.300,00	-19.422,68
351	Einzahlungen aus der Aufnahme von Finanzschulden	0,00	0,00	0,00
3511	Einzahlungen aus empfangenen Darlehen von öffentlichen Körperschaften und Rechtsträgern	0,00	0,00	0,00
3512	Einzahlungen aus empfangenen Darlehen von Beteiligungen	0,00	0,00	0,00
3513	Einzahlungen aus empfangenen Darlehen von Unternehmen und privaten Haushalten	0,00	0,00	0,00
3514	Einzahlungen aus Finanzschulden (Finanzunternehmen)	0,00	0,00	0,00
3515	Einzahlungen aus Aufnahmen von Leasingverbindlichkeiten	0,00	0,00	0,00
353	Einzahlungen infolge eines Kapitaltausches bei derivativen Finanzinstrumenten mit Grundgeschäft	0,00	0,00	0,00
3530	Einzahlungen infolge eines Kapitaltausches bei derivativen Finanzinstrumenten mit Grundgeschäft	0,00	0,00	0,00
355	Einzahlungen aus dem Abgang von Finanzinstrumenten	0,00	0,00	0,00

Wirtschaftsförderung (Gruppe 7)

MVAG	Mittelverwendungs- und aufbringungsgruppen (1. und 2. Ebene)	VA 2026	VA 2025	RA 2024
3550	Einzahlungen aus dem Abgang von Finanzinstrumenten	0,00	0,00	0,00
35	Summe Einzahlungen aus der Finanzierungstätigkeit	0,00	0,00	0,00
361	Auszahlungen aus der Tilgung von Finanzschulden	0,00	0,00	1.793,58
3611	Auszahlungen aus empfangenen Darlehen von öffentlichen Körperschaften und Rechtsträgern	0,00	0,00	0,00
3612	Auszahlungen aus empfangenen Darlehen von Beteiligungen	0,00	0,00	0,00
3613	Auszahlungen aus empfangenen Darlehen von Unternehmen und privaten Haushalten	0,00	0,00	0,00
3614	Auszahlungen aus Finanzschulden	0,00	0,00	1.793,58
3615	Auszahlungen aus Rückzahlungen von Leasingverbindlichkeiten	0,00	0,00	0,00
363	Auszahlungen infolge eines Kapitaltausches bei derivativen Finanzinstrumenten mit Grundgeschäft	0,00	0,00	0,00
3630	Auszahlungen infolge eines Kapitaltausches bei derivativen Finanzinstrumenten mit Grundgeschäft	0,00	0,00	0,00
365	Auszahlungen für den Erwerb von Finanzinstrumenten	0,00	0,00	0,00
3650	Auszahlungen für den Erwerb von Finanzinstrumenten	0,00	0,00	0,00
36	Summe Auszahlungen aus der Finanzierungstätigkeit	0,00	0,00	1.793,58
SA4	Saldo (4) Geldfluss aus der Finanzierungstätigkeit (35 – 36)	0,00	0,00	-1.793,58
SA5	Saldo (5) Geldfluss aus der voranschlagswirksamen Gebarung (Saldo 3 + Saldo 4)	-26.100,00	-29.300,00	-21.216,26

Dienstleistungen (Gruppe 8)

MVAG	Mittelverwendungs- und aufbringungsgruppen (1. und 2. Ebene)	VA 2026	VA 2025	RA 2024
311	Einzahlungen aus operativer Verwaltungstätigkeit	822.100,00	816.100,00	824.791,32
3111	Einzahlungen aus eigenen Abgaben	0,00	0,00	0,00
3112	Einzahlungen aus Ertragsanteilen	0,00	0,00	0,00
3113	Einzahlungen aus Gebühren	614.200,00	608.800,00	629.594,35
3114	Einzahlungen aus Leistungen	152.000,00	152.000,00	133.457,50
3115	Einzahlungen aus Besitz und wirtschaftlicher Tätigkeit	16.500,00	15.800,00	14.308,54
3116	Einzahlungen aus Veräußerung von geringwertigen Wirtschaftsgütern (GWG) und sonstige Einzahlungen	39.400,00	39.500,00	47.430,93
312	Einzahlungen aus Transfers	39.600,00	38.600,00	60.023,32
3121	Transferzahlungen von Trägern des öffentlichen Rechts	39.600,00	38.600,00	60.023,32
3122	Transferzahlungen von Beteiligungen	0,00	0,00	0,00
3123	Transferzahlungen von Unternehmen (inkl. Finanzunternehmen)	0,00	0,00	0,00
3124	Transferzahlungen von Haushalten und Organisationen ohne Erwerbscharakter	0,00	0,00	0,00
3125	Transferzahlungen vom Ausland	0,00	0,00	0,00
3126	Investitions- und Tilgungszuschüsse zwischen Unternehmungen und Betrieben der Gebietskörperschaft und der Gebietskörperschaft	0,00	0,00	0,00
313	Einzahlungen aus Finanzerträgen	0,00	0,00	0,00
3131	Einzahlungen aus Zinserträgen	0,00	0,00	0,00
3132	Einzahlungen aus Zinsen aus derivativen Finanzinstrumenten mit und ohne Grundgeschäft	0,00	0,00	0,00
3133	Einzahlungen aus Gewinnentnahmen von marktbestimmten Betrieben	0,00	0,00	0,00
3134	Sonstige Einzahlungen aus Finanzerträgen	0,00	0,00	0,00
3135	Einzahlungen aus Dividenden/Gewinnausschüttungen	0,00	0,00	0,00
31	Summe Einzahlungen operative Gebarung	861.700,00	854.700,00	884.814,64
321	Auszahlungen aus Personalaufwand	298.100,00	259.900,00	239.521,81
3211	Auszahlungen für Personalaufwand (Bezüge, Nebengebühren, und Mehrleistungsvergütungen)	243.300,00	202.600,00	193.715,73
3212	Auszahlungen für gesetzliche und freiwillige Sozialaufwendungen	54.800,00	57.300,00	45.806,08
3213	Auszahlungen aus sonstigem Personalaufwand	0,00	0,00	0,00
322	Auszahlungen aus Sachaufwand	291.200,00	287.900,00	325.959,63
3221	Auszahlungen für Gebrauchs- und Verbrauchsgüter, Handelswaren	11.300,00	11.300,00	13.415,68
3222	Auszahlungen für Verwaltungs- und Betriebsaufwand	41.100,00	56.400,00	55.517,39
3223	Auszahlungen für Leasing- und Mietaufwand	32.700,00	33.200,00	29.157,54
3224	Auszahlungen für Instandhaltung	56.500,00	47.600,00	69.170,55
3225	Sonstige Auszahlungen aus Sachaufwand	149.600,00	139.400,00	158.698,47
3226	Auszahlungen aus der Inanspruchnahme von Haftungen	0,00	0,00	0,00
323	Auszahlungen aus Transfers	134.600,00	126.100,00	152.784,50
3231	Transferzahlungen an Träger des öffentlichen Rechts	134.000,00	125.500,00	129.868,50

Dienstleistungen (Gruppe 8)

MVAG	Mittelverwendungs- und aufbringungsgruppen (1. und 2. Ebene)	VA 2026	VA 2025	RA 2024
3232	Transferzahlungen an Beteiligungen	0,00	0,00	0,00
3233	Transferzahlungen an Unternehmen (inkl. Finanzunternehmen)	0,00	0,00	22.360,00
3234	Transferzahlungen an Haushalte und Organisationen ohne Erwerbscharakter	600,00	600,00	556,00
3235	Transferzahlungen an das Ausland	0,00	0,00	0,00
3236	Investitions- und Tilgungszuschüsse zwischen Unternehmungen und Betrieben der Gebietskörperschaft und der Gebietskörperschaft	0,00	0,00	0,00
324	Auszahlungen aus Finanzaufwand	62.400,00	75.900,00	85.997,72
3241	Auszahlungen für Zinsen	62.400,00	75.900,00	85.997,72
3242	Auszahlungen für Zinsen aus derivativen Finanzinstrumenten mit und ohne Grundgeschäft	0,00	0,00	0,00
3243	Auszahlungen aus Gewinnentnahmen von marktbestimmten Betrieben	0,00	0,00	0,00
3244	Sonstige Auszahlungen aus Finanzaufwendungen	0,00	0,00	0,00
32	Summe Auszahlungen operative Gebarung	786.300,00	749.800,00	804.263,66
SA1	Saldo (1) Geldfluss aus der operativen Gebarung (31 – 32)	75.400,00	104.900,00	80.550,98
331	Einzahlungen aus der Investitionstätigkeit	48.000,00	48.000,00	636,50
3311	Einzahlungen aus der Veräußerung von immateriellem Vermögen	0,00	0,00	0,00
3312	Einzahlungen aus der Veräußerung von Grundstücken und Grundstückeinrichtungen	48.000,00	48.000,00	636,50
3313	Einzahlungen aus der Veräußerung von Gebäuden und Bauten	0,00	0,00	0,00
3314	Einzahlungen aus der Veräußerung von technischen Anlagen, Fahrzeugen und Maschinen	0,00	0,00	0,00
3315	Einzahlungen aus der Veräußerung von Amts-, Betriebs- und Geschäftsausstattung	0,00	0,00	0,00
3316	Einzahlungen aus der Veräußerung von Kulturgütern	0,00	0,00	0,00
3317	Einzahlungen aus der Veräußerung von Beteiligungen	0,00	0,00	0,00
3318	Einzahlungen aus der Veräußerung von kofinanzierten Schutzbauten	0,00	0,00	0,00
332	Einzahlungen aus der Rückzahlung von Darlehen sowie gewährten Vorschüssen	0,00	0,00	0,00
3321	Einzahlungen aus Darlehen an Träger des öffentlichen Rechts	0,00	0,00	0,00
3322	Einzahlungen aus Darlehen an Beteiligungen	0,00	0,00	0,00
3323	Einzahlungen aus Darlehen an Unternehmen und Haushalte	0,00	0,00	0,00
3325	Einzahlungen aus Vorschüssen und Anzahlungen	0,00	0,00	0,00
333	Einzahlungen aus Kapitaltransfers	159.400,00	118.400,00	97.185,71
3331	Kapitaltransferzahlungen von Trägern des öffentlichen Rechts	117.400,00	78.500,00	78.397,00
3332	Kapitaltransferzahlungen von Beteiligungen	0,00	0,00	0,00
3333	Kapitaltransferzahlungen von Unternehmen	0,00	0,00	0,00
3334	Kapitaltransferzahlungen von Haushalten und Organisationen ohne Erwerbscharakter	42.000,00	39.900,00	18.788,71
3335	Kapitaltransferzahlungen vom Ausland	0,00	0,00	0,00
33	Summe Einzahlungen investive Gebarung	207.400,00	166.400,00	97.822,21

Dienstleistungen (Gruppe 8)

MVAG	Mittelverwendungs- und aufbringungsgruppen (1. und 2. Ebene)	VA 2026	VA 2025	RA 2024
341	Auszahlungen aus der Investitionstätigkeit	193.300,00	622.500,00	331.239,79
3411	Auszahlungen für den Erwerb von immateriellem Vermögen	120.000,00	175.200,00	2.675,14
3412	Auszahlungen für den Erwerb von Grundstücken und Grundstückseinrichtungen	68.000,00	445.300,00	322.816,92
3413	Auszahlungen für den Erwerb von Gebäuden und Bauten	0,00	0,00	0,00
3414	Auszahlungen für den Erwerb von technischen Anlagen, Fahrzeugen und Maschinen	5.300,00	2.000,00	5.747,73
3415	Auszahlungen für den Erwerb von Amts-, Betriebs- und Geschäftsausstattung	0,00	0,00	0,00
3416	Auszahlungen für den Erwerb von Kulturgütern	0,00	0,00	0,00
3417	Auszahlungen für den Erwerb von Beteiligungen	0,00	0,00	0,00
3418	Auszahlungen für den Erwerb von kofinanzierten Schutzbauten	0,00	0,00	0,00
342	Auszahlungen aus der Gewährung von Darlehen sowie gewährten Vorschüssen	0,00	0,00	0,00
3421	Auszahlungen von Darlehen an Träger des öffentlichen Rechts	0,00	0,00	0,00
3422	Auszahlungen von Darlehen an Beteiligungen	0,00	0,00	0,00
3423	Auszahlungen von Darlehen an Unternehmen und Haushalte	0,00	0,00	0,00
3425	Auszahlungen von Vorschüssen und Anzahlungen	0,00	0,00	0,00
343	Auszahlungen aus Kapitaltransfers	0,00	0,00	0,00
3431	Kapitaltransferzahlungen an Träger des öffentlichen Rechts	0,00	0,00	0,00
3432	Kapitaltransferzahlungen an Beteiligungen	0,00	0,00	0,00
3433	Kapitaltransferzahlungen an Unternehmen (Finanzunternehmen)	0,00	0,00	0,00
3434	Kapitaltransferzahlungen an Haushalte und Organisationen ohne Erwerbscharakter	0,00	0,00	0,00
3435	Kapitaltransferzahlungen an das Ausland	0,00	0,00	0,00
34	Summe Auszahlungen investive Gebarung	193.300,00	622.500,00	331.239,79
SA2	Saldo (2) Geldfluss aus der investiven Gebarung (33 – 34)	14.100,00	-456.100,00	-233.417,58
SA3	Saldo (3) Nettofinanzierungssaldo (Saldo 1 + Saldo 2)	89.500,00	-351.200,00	-152.866,60
351	Einzahlungen aus der Aufnahme von Finanzschulden	18.100,00	386.400,00	308.350,00
3511	Einzahlungen aus empfangenen Darlehen von öffentlichen Körperschaften und Rechtsträgern	0,00	0,00	0,00
3512	Einzahlungen aus empfangenen Darlehen von Beteiligungen	0,00	0,00	0,00
3513	Einzahlungen aus empfangenen Darlehen von Unternehmen und privaten Haushalten	0,00	0,00	0,00
3514	Einzahlungen aus Finanzschulden (Finanzunternehmen)	18.100,00	386.400,00	308.350,00
3515	Einzahlungen aus Aufnahmen von Leasingverbindlichkeiten	0,00	0,00	0,00
353	Einzahlungen infolge eines Kapitaltausches bei derivativen Finanzinstrumenten mit Grundgeschäft	0,00	0,00	0,00
3530	Einzahlungen infolge eines Kapitaltausches bei derivativen Finanzinstrumenten mit Grundgeschäft	0,00	0,00	0,00
355	Einzahlungen aus dem Abgang von Finanzinstrumenten	0,00	0,00	0,00

Dienstleistungen (Gruppe 8)

MVAG	Mittelverwendungs- und aufbringungsgruppen (1. und 2. Ebene)	VA 2026	VA 2025	RA 2024
3550	Einzahlungen aus dem Abgang von Finanzinstrumenten	0,00	0,00	0,00
35	Summe Einzahlungen aus der Finanzierungstätigkeit	18.100,00	386.400,00	308.350,00
361	Auszahlungen aus der Tilgung von Finanzschulden	337.700,00	299.200,00	279.332,31
3611	Auszahlungen aus empfangenen Darlehen von öffentlichen Körperschaften und Rechtsträgern	0,00	0,00	0,00
3612	Auszahlungen aus empfangenen Darlehen von Beteiligungen	0,00	0,00	0,00
3613	Auszahlungen aus empfangenen Darlehen von Unternehmen und privaten Haushalten	0,00	0,00	0,00
3614	Auszahlungen aus Finanzschulden	337.700,00	299.200,00	279.332,31
3615	Auszahlungen aus Rückzahlungen von Leasingverbindlichkeiten	0,00	0,00	0,00
363	Auszahlungen infolge eines Kapitaltausches bei derivativen Finanzinstrumenten mit Grundgeschäft	0,00	0,00	0,00
3630	Auszahlungen infolge eines Kapitaltausches bei derivativen Finanzinstrumenten mit Grundgeschäft	0,00	0,00	0,00
365	Auszahlungen für den Erwerb von Finanzinstrumenten	0,00	0,00	0,00
3650	Auszahlungen für den Erwerb von Finanzinstrumenten	0,00	0,00	0,00
36	Summe Auszahlungen aus der Finanzierungstätigkeit	337.700,00	299.200,00	279.332,31
SA4	Saldo (4) Geldfluss aus der Finanzierungstätigkeit (35 – 36)	-319.600,00	87.200,00	29.017,69
SA5	Saldo (5) Geldfluss aus der voranschlagswirksamen Gebarung (Saldo 3 + Saldo 4)	-230.100,00	-264.000,00	-123.848,91

Finanzwirtschaft (Gruppe 9)

MVAG	Mittelverwendungs- und aufbringungsgruppen (1. und 2. Ebene)	VA 2026	VA 2025	RA 2024
311	Einzahlungen aus operativer Verwaltungstätigkeit	2.020.900,00	1.932.100,00	1.840.686,19
3111	Einzahlungen aus eigenen Abgaben	615.900,00	579.800,00	437.461,36
3112	Einzahlungen aus Ertragsanteilen	1.405.000,00	1.348.000,00	1.365.723,07
3113	Einzahlungen aus Gebühren	0,00	0,00	0,00
3114	Einzahlungen aus Leistungen	0,00	0,00	0,00
3115	Einzahlungen aus Besitz und wirtschaftlicher Tätigkeit	0,00	0,00	0,00
3116	Einzahlungen aus Veräußerung von geringwertigen Wirtschaftsgütern (GWG) und sonstige Einzahlungen	0,00	4.300,00	37.501,76
312	Einzahlungen aus Transfers	221.900,00	264.600,00	220.263,53
3121	Transferzahlungen von Trägern des öffentlichen Rechts	221.900,00	264.600,00	220.263,53
3122	Transferzahlungen von Beteiligungen	0,00	0,00	0,00
3123	Transferzahlungen von Unternehmen (inkl. Finanzunternehmen)	0,00	0,00	0,00
3124	Transferzahlungen von Haushalten und Organisationen ohne Erwerbscharakter	0,00	0,00	0,00
3125	Transferzahlungen vom Ausland	0,00	0,00	0,00
3126	Investitions- und Tilgungszuschüsse zwischen Unternehmungen und Betrieben der Gebietskörperschaft und der Gebietskörperschaft	0,00	0,00	0,00
313	Einzahlungen aus Finanzerträgen	500,00	500,00	492,88
3131	Einzahlungen aus Zinserträgen	500,00	500,00	492,88
3132	Einzahlungen aus Zinsen aus derivativen Finanzinstrumenten mit und ohne Grundgeschäft	0,00	0,00	0,00
3133	Einzahlungen aus Gewinnentnahmen von marktbestimmten Betrieben	0,00	0,00	0,00
3134	Sonstige Einzahlungen aus Finanzerträgen	0,00	0,00	0,00
3135	Einzahlungen aus Dividenden/Gewinnausschüttungen	0,00	0,00	0,00
31	Summe Einzahlungen operative Gebarung	2.243.300,00	2.197.200,00	2.061.442,60
321	Auszahlungen aus Personalaufwand	0,00	0,00	0,00
3211	Auszahlungen für Personalaufwand (Bezüge, Nebengebühren, und Mehrleistungsvergütungen)	0,00	0,00	0,00
3212	Auszahlungen für gesetzliche und freiwillige Sozialaufwendungen	0,00	0,00	0,00
3213	Auszahlungen aus sonstigem Personalaufwand	0,00	0,00	0,00
322	Auszahlungen aus Sachaufwand	44.000,00	43.000,00	42.042,48
3221	Auszahlungen für Gebrauchs- und Verbrauchsgüter, Handelswaren	0,00	0,00	0,00
3222	Auszahlungen für Verwaltungs- und Betriebsaufwand	13.000,00	11.000,00	13.835,42
3223	Auszahlungen für Leasing- und Mietaufwand	0,00	0,00	0,00
3224	Auszahlungen für Instandhaltung	25.000,00	25.000,00	23.746,78
3225	Sonstige Auszahlungen aus Sachaufwand	6.000,00	7.000,00	4.460,28
3226	Auszahlungen aus der Inanspruchnahme von Haftungen	0,00	0,00	0,00
323	Auszahlungen aus Transfers	5.900,00	5.100,00	5.026,80
3231	Transferzahlungen an Träger des öffentlichen Rechts	5.900,00	5.100,00	5.026,80

Finanzwirtschaft (Gruppe 9)

MVAG	Mittelverwendungs- und aufbringungsgruppen (1. und 2. Ebene)	VA 2026	VA 2025	RA 2024
3232	Transferzahlungen an Beteiligungen	0,00	0,00	0,00
3233	Transferzahlungen an Unternehmen (inkl. Finanzunternehmen)	0,00	0,00	0,00
3234	Transferzahlungen an Haushalte und Organisationen ohne Erwerbscharakter	0,00	0,00	0,00
3235	Transferzahlungen an das Ausland	0,00	0,00	0,00
3236	Investitions- und Tilgungszuschüsse zwischen Unternehmungen und Betrieben der Gebietskörperschaft und der Gebietskörperschaft	0,00	0,00	0,00
324	Auszahlungen aus Finanzaufwand	1.100,00	1.100,00	1.330,94
3241	Auszahlungen für Zinsen	0,00	0,00	0,00
3242	Auszahlungen für Zinsen aus derivativen Finanzinstrumenten mit und ohne Grundgeschäft	0,00	0,00	0,00
3243	Auszahlungen aus Gewinnentnahmen von marktbestimmten Betrieben	0,00	0,00	0,00
3244	Sonstige Auszahlungen aus Finanzaufwendungen	1.100,00	1.100,00	1.330,94
32	Summe Auszahlungen operative Gebarung	51.000,00	49.200,00	48.400,22
SA1	Saldo (1) Geldfluss aus der operativen Gebarung (31 – 32)	2.192.300,00	2.148.000,00	2.013.042,38
331	Einzahlungen aus der Investitionstätigkeit	0,00	0,00	0,00
3311	Einzahlungen aus der Veräußerung von immateriellem Vermögen	0,00	0,00	0,00
3312	Einzahlungen aus der Veräußerung von Grundstücken und Grundstückeinrichtungen	0,00	0,00	0,00
3313	Einzahlungen aus der Veräußerung von Gebäuden und Bauten	0,00	0,00	0,00
3314	Einzahlungen aus der Veräußerung von technischen Anlagen, Fahrzeugen und Maschinen	0,00	0,00	0,00
3315	Einzahlungen aus der Veräußerung von Amts-, Betriebs- und Geschäftsausstattung	0,00	0,00	0,00
3316	Einzahlungen aus der Veräußerung von Kulturgütern	0,00	0,00	0,00
3317	Einzahlungen aus der Veräußerung von Beteiligungen	0,00	0,00	0,00
3318	Einzahlungen aus der Veräußerung von kofinanzierten Schutzbauten	0,00	0,00	0,00
332	Einzahlungen aus der Rückzahlung von Darlehen sowie gewährten Vorschüssen	0,00	0,00	0,00
3321	Einzahlungen aus Darlehen an Träger des öffentlichen Rechts	0,00	0,00	0,00
3322	Einzahlungen aus Darlehen an Beteiligungen	0,00	0,00	0,00
3323	Einzahlungen aus Darlehen an Unternehmen und Haushalte	0,00	0,00	0,00
3325	Einzahlungen aus Vorschüssen und Anzahlungen	0,00	0,00	0,00
333	Einzahlungen aus Kapitaltransfers	0,00	0,00	0,00
3331	Kapitaltransferzahlungen von Trägern des öffentlichen Rechts	0,00	0,00	0,00
3332	Kapitaltransferzahlungen von Beteiligungen	0,00	0,00	0,00
3333	Kapitaltransferzahlungen von Unternehmen	0,00	0,00	0,00
3334	Kapitaltransferzahlungen von Haushalten und Organisationen ohne Erwerbscharakter	0,00	0,00	0,00
3335	Kapitaltransferzahlungen vom Ausland	0,00	0,00	0,00
33	Summe Einzahlungen investive Gebarung	0,00	0,00	0,00

Finanzwirtschaft (Gruppe 9)

MVAG	Mittelverwendungs- und aufbringungsgruppen (1. und 2. Ebene)	VA 2026	VA 2025	RA 2024
341	Auszahlungen aus der Investitionstätigkeit	1.000,00	1.700,00	25.431,00
3411	Auszahlungen für den Erwerb von immateriellem Vermögen	0,00	0,00	0,00
3412	Auszahlungen für den Erwerb von Grundstücken und Grundstückseinrichtungen	0,00	0,00	0,00
3413	Auszahlungen für den Erwerb von Gebäuden und Bauten	0,00	0,00	0,00
3414	Auszahlungen für den Erwerb von technischen Anlagen, Fahrzeugen und Maschinen	0,00	0,00	0,00
3415	Auszahlungen für den Erwerb von Amts-, Betriebs- und Geschäftsausstattung	1.000,00	1.700,00	25.431,00
3416	Auszahlungen für den Erwerb von Kulturgütern	0,00	0,00	0,00
3417	Auszahlungen für den Erwerb von Beteiligungen	0,00	0,00	0,00
3418	Auszahlungen für den Erwerb von kofinanzierten Schutzbauten	0,00	0,00	0,00
342	Auszahlungen aus der Gewährung von Darlehen sowie gewährten Vorschüssen	0,00	0,00	0,00
3421	Auszahlungen von Darlehen an Träger des öffentlichen Rechts	0,00	0,00	0,00
3422	Auszahlungen von Darlehen an Beteiligungen	0,00	0,00	0,00
3423	Auszahlungen von Darlehen an Unternehmen und Haushalte	0,00	0,00	0,00
3425	Auszahlungen von Vorschüssen und Anzahlungen	0,00	0,00	0,00
343	Auszahlungen aus Kapitaltransfers	0,00	0,00	0,00
3431	Kapitaltransferzahlungen an Träger des öffentlichen Rechts	0,00	0,00	0,00
3432	Kapitaltransferzahlungen an Beteiligungen	0,00	0,00	0,00
3433	Kapitaltransferzahlungen an Unternehmen (Finanzunternehmen)	0,00	0,00	0,00
3434	Kapitaltransferzahlungen an Haushalte und Organisationen ohne Erwerbscharakter	0,00	0,00	0,00
3435	Kapitaltransferzahlungen an das Ausland	0,00	0,00	0,00
34	Summe Auszahlungen investive Gebarung	1.000,00	1.700,00	25.431,00
SA2	Saldo (2) Geldfluss aus der investiven Gebarung (33 – 34)	-1.000,00	-1.700,00	-25.431,00
SA3	Saldo (3) Nettofinanzierungssaldo (Saldo 1 + Saldo 2)	2.191.300,00	2.146.300,00	1.987.611,38
351	Einzahlungen aus der Aufnahme von Finanzschulden	0,00	0,00	0,00
3511	Einzahlungen aus empfangenen Darlehen von öffentlichen Körperschaften und Rechtsträgern	0,00	0,00	0,00
3512	Einzahlungen aus empfangenen Darlehen von Beteiligungen	0,00	0,00	0,00
3513	Einzahlungen aus empfangenen Darlehen von Unternehmen und privaten Haushalten	0,00	0,00	0,00
3514	Einzahlungen aus Finanzschulden (Finanzunternehmen)	0,00	0,00	0,00
3515	Einzahlungen aus Aufnahmen von Leasingverbindlichkeiten	0,00	0,00	0,00
353	Einzahlungen infolge eines Kapitaltausches bei derivativen Finanzinstrumenten mit Grundgeschäft	0,00	0,00	0,00
3530	Einzahlungen infolge eines Kapitaltausches bei derivativen Finanzinstrumenten mit Grundgeschäft	0,00	0,00	0,00
355	Einzahlungen aus dem Abgang von Finanzinstrumenten	0,00	0,00	0,00

Finanzwirtschaft (Gruppe 9)

MVAG	Mittelverwendungs- und aufbringungsgruppen (1. und 2. Ebene)	VA 2026	VA 2025	RA 2024
3550	Einzahlungen aus dem Abgang von Finanzinstrumenten	0,00	0,00	0,00
35	Summe Einzahlungen aus der Finanzierungstätigkeit	0,00	0,00	0,00
361	Auszahlungen aus der Tilgung von Finanzschulden	0,00	0,00	0,00
3611	Auszahlungen aus empfangenen Darlehen von öffentlichen Körperschaften und Rechtsträgern	0,00	0,00	0,00
3612	Auszahlungen aus empfangenen Darlehen von Beteiligungen	0,00	0,00	0,00
3613	Auszahlungen aus empfangenen Darlehen von Unternehmen und privaten Haushalten	0,00	0,00	0,00
3614	Auszahlungen aus Finanzschulden	0,00	0,00	0,00
3615	Auszahlungen aus Rückzahlungen von Leasingverbindlichkeiten	0,00	0,00	0,00
363	Auszahlungen infolge eines Kapitaltausches bei derivativen Finanzinstrumenten mit Grundgeschäft	0,00	0,00	0,00
3630	Auszahlungen infolge eines Kapitaltausches bei derivativen Finanzinstrumenten mit Grundgeschäft	0,00	0,00	0,00
365	Auszahlungen für den Erwerb von Finanzinstrumenten	0,00	0,00	0,00
3650	Auszahlungen für den Erwerb von Finanzinstrumenten	0,00	0,00	0,00
36	Summe Auszahlungen aus der Finanzierungstätigkeit	0,00	0,00	0,00
SA4	Saldo (4) Geldfluss aus der Finanzierungstätigkeit (35 – 36)	0,00	0,00	0,00
SA5	Saldo (5) Geldfluss aus der voranschlagswirksamen Gebarung (Saldo 3 + Saldo 4)	2.191.300,00	2.146.300,00	1.987.611,38

Ergebnis- und Finanzierungsvoranschlag Detailnachweis

		MVAG VC QU			Ergebnisvoranschlag			Finanzierungsvoranschlag		
		EH	FH		VA 2026	VA 2025	RA 2024	VA 2026	VA 2025	RA 2024
0 Vertretungskörper und allgemeine Verwaltung										
00	Gewählte Gemeindeorgane									
000	Gewählte Gemeindeorgane									
000000	Gewählte Gemeindeorgane									
Operative Gebarung										
SU 21 / 31	Summe Erträge / Einzahlungen operative Gebarung				0,00	0,00	0,00	0,00	0,00	0,00
1/000000-580000	Dgb für Familienbeihilfen	2212	3212	20	300,00	300,00	305,99	300,00	75.900,00	305,99
1/000000-670000	Versicherungen	2222	3222	24	600,00	600,00	536,94	600,00	600,00	536,94
1/000000-721000	Bezüge der Organe	2225	3225	22	187.100,00	181.200,00	173.550,38	187.100,00	181.200,00	173.550,38
1/000000-757000	Schulung der Gemeindefunktionäre	2234	3234	27	5.100,00	4.700,00	4.719,15	5.100,00	4.700,00	4.719,15
SU 22 / 32	Summe Aufwendungen / Auszahlungen operative Gebarung				193.100,00	186.800,00	179.112,46	193.100,00	262.400,00	179.112,46
SA 0 / SA 1	(0) Nettoergebnis (21 - 22) / (1) Geldfluss operative Gebarung (31 – 32)				-193.100,00	-186.800,00	-179.112,46	-193.100,00	-262.400,00	-179.112,46
SA01	Saldo (01) Haushaltsrücklagen (230 - 240)				0,00	0,00	0,00	0,00	0,00	0,00
SA00	Saldo (00) Nettoergebnis nach Haushaltsrücklagen (Saldo 0 + Saldo 01)				-193.100,00	-186.800,00	-179.112,46			
Investive Gebarung										
SU 33	Summe Einzahlungen investive Gebarung							0,00	0,00	0,00
SU 34	Summe Auszahlungen investive Gebarung							0,00	0,00	0,00
SA2	Saldo (2) Geldfluss aus der Investiven Gebarung (33 – 34)							0,00	0,00	0,00
SA3	Saldo (3) Nettofinanzierungssaldo (Saldo 1 + Saldo 2)							-193.100,00	-262.400,00	-179.112,46
Finanzierungstätigkeit										
SU 35	Summe Einzahlungen aus der Finanzierungstätigkeit							0,00	0,00	0,00
SU 36	Summe Auszahlungen aus der Finanzierungstätigkeit							0,00	0,00	0,00
SA4	Saldo (4) Geldfluss aus der Finanzierungstätigkeit (35 – 36)							0,00	0,00	0,00
SA5	Saldo (5) Geldfluss aus der voranschlagswirksamen Gebarung (Saldo 3 + Saldo 4)							-193.100,00	-262.400,00	-179.112,46
01	Hauptverwaltung									
010	Zentralamt									
010000	Zentralamt									
Operative Gebarung										
2/010000+810100	Inseratenverkauf Gemeindezeitung	2114	3114	13	5.000,00	5.000,00	5.308,28	5.000,00	5.000,00	5.045,79
2/010000+816000	Personalkostenersätze Büro	2114	3114	13	31.400,00	24.200,00	31.397,72	31.400,00	24.200,00	31.397,72
2/010000+816100	Sachkosten Gebührenhaushalt	2114	3114	13	2.000,00	1.400,00	1.965,52	2.000,00	1.400,00	1.965,52
2/010000+817000	Erträge aus der Auflösung von sonstigen Rückstellungen	2117			34.500,00	0,00	421,63	0,00	0,00	0,00
2/010000+829000	Drucksortenverkauf	2116	3116	18	800,00	800,00	975,34	800,00	800,00	975,34
2/010000+829100	Abfertigungsversicherung	2116	3116	18	0,00	0,00	7.573,06	0,00	0,00	0,00

		MVAG		VC QU	Ergebnisvoranschlag			Finanzierungsvoranschlag		
		EH	FH		VA 2026	VA 2025	RA 2024	VA 2026	VA 2025	RA 2024
2/010000+829200	Sonstige Erträge	2116	3116	18	0,00	1.100,00	362,06	0,00	1.100,00	362,06
SU 21 / 31	Summe Erträge / Einzahlungen operative Gebarung				73.700,00	32.500,00	48.003,61	39.200,00	32.500,00	39.746,43
1/010000-400000	Geringfügige Wirtschaftsgüter - Betriebsausstattung	2221	3221	23	1.000,00	1.000,00	646,27	1.000,00	1.000,00	646,27
1/010000-451000	Beheizung	2221	3221	23	4.100,00	4.000,00	4.349,83	4.100,00	4.000,00	4.349,83
1/010000-454000	Reinigungsmittel	2221	3221	23	500,00	500,00	775,59	500,00	500,00	775,59
1/010000-456000	Schreib-, Zeichen- u. sonst. Büromittel	2221	3221	23	2.500,00	3.000,00	2.442,65	2.500,00	3.000,00	2.442,65
1/010000-457000	Druckwerke	2221	3221	23	300,00	300,00	248,36	300,00	300,00	248,36
1/010000-459000	Sonstige Verbrauchsgüter	2221	3221	23	11.500,00	11.000,00	11.185,49	11.500,00	11.000,00	11.185,49
1/010000-510000	Bezüge für VB der Besoldungsgruppe I	2211	3211	20	205.000,00	199.100,00	189.545,18	205.000,00	199.100,00	189.545,18
1/010000-521000	Bezüge Arbeiter ganzj. beschäftigt	2211	3211	20	4.000,00	4.000,00	4.048,80	4.000,00	4.000,00	4.048,80
1/010000-523000	Geldbezüge der nicht ganzjährig beschäftigten Arbeiter	2211	3211	20	0,00	2.500,00	0,00	0,00	2.500,00	0,00
1/010000-565000	Mehrdienstleistungsentschädigung u. Rufbereitsch. f. VB	2211	3211	20	3.000,00	2.500,00	2.841,14	3.000,00	2.500,00	2.841,14
1/010000-566000	Zuwendungen aus Anlass von Dienstjubiläen	2212	3212	20	34.500,00	0,00	0,00	34.500,00	0,00	0,00
1/010000-569000	Studienbeihilfe	2211	3211	20	0,00	0,00	45,72	0,00	0,00	45,72
1/010000-580000	DGB für Familienbeihilfen	2212	3212	20	6.000,00	5.800,00	5.200,53	6.000,00	5.800,00	5.200,53
1/010000-582000	Sonst. DGB zur sozialen Sicherheit	2212	3212	20	43.400,00	42.200,00	40.045,72	43.400,00	42.200,00	40.045,72
1/010000-592000	Dotierung von Rückstellungen für Jubiläumszuwendungen	2214			1.000,00	2.700,00	6.044,88	0,00	0,00	0,00
1/010000-593000	Dotierung von Rückstellungen für nicht konsumierte Urlaube	2214			2.000,00	2.000,00	3.329,71	0,00	0,00	0,00
1/010000-600000	Strom	2222	3222	24	1.500,00	2.000,00	1.890,28	1.500,00	2.000,00	1.890,28
1/010000-616000	Instandhaltung v. Maschinen u. masch. Anl.	2224	3224	24	200,00	200,00	0,00	200,00	200,00	0,00
1/010000-630000	Porto	2222	3222	24	5.500,00	6.000,00	6.259,45	5.500,00	6.000,00	6.259,45
1/010000-631000	Telefon, Telegraf, Telex	2222	3222	24	5.000,00	5.000,00	4.888,98	5.000,00	5.000,00	4.888,98
1/010000-670000	Versicherungen	2222	3222	24	2.100,00	2.100,00	2.027,58	2.100,00	2.100,00	2.027,58
1/010000-670100	Abfertigungsversicherung	2222	3222	24	8.500,00	8.200,00	6.549,13	8.500,00	8.200,00	6.549,13
1/010000-710000	öffentliche Gebühren	2225	3225	24	200,00	200,00	0,00	200,00	200,00	0,00
1/010000-720000	Personalkostensätze	2225	3225	24	2.000,00	2.000,00	3.015,00	2.000,00	2.000,00	3.015,00
1/010000-721100	Dienstfahrten	2225	3225	22	500,00	500,00	209,62	500,00	500,00	209,62
1/010000-723000	Repräsentationsausgaben	2225	3225	24	200,00	200,00	166,15	200,00	200,00	166,15
1/010000-725000	Gemeindearchiv Inventarisierung	2225	3225	24	500,00	500,00	69,00	500,00	500,00	69,00
1/010000-728010	Werbeabgabe Gemeindezeitung	2225	3225	24	0,00	200,00	0,00	0,00	200,00	0,00
1/010000-728020	Digitalisierung historisches Archiv	2225	3225	24	0,00	3.500,00	0,00	0,00	3.500,00	0,00
1/010000-729000	Sonstige Ausgaben	2225	3225	24	1.000,00	1.000,00	991,96	1.000,00	1.000,00	991,96
SU 22 / 32	Summe Aufwendungen / Auszahlungen operative Gebarung				346.000,00	312.200,00	296.817,02	343.000,00	307.500,00	287.442,43
SA 0 / SA 1	(0) Nettoergebnis (21 - 22) / (1) Geldfluss operative Gebarung (31 - 32)				-272.300,00	-279.700,00	-248.813,41	-303.800,00	-275.000,00	-247.696,00

		MVAG		VC QU	Ergebnisvoranschlag			Finanzierungsvoranschlag		
		EH	FH		VA 2026	VA 2025	RA 2024	VA 2026	VA 2025	RA 2024
SA01	Saldo (01) Haushaltsrücklagen (230 - 240)				0,00	0,00	0,00	0,00	0,00	0,00
SA00	Saldo (00) Nettoergebnis nach Haushaltsrücklagen (Saldo 0 + Saldo 01)				-272.300,00	-279.700,00	-248.813,41			
Investive Gebarung										
SU 33	Summe Einzahlungen investive Gebarung							0,00	0,00	0,00
1/01000-020000	Ankauf von Maschinen u. Inventar		3414	2 41	0,00	0,00	0,00	8.000,00	8.000,00	0,00
SU 34	Summe Auszahlungen investive Gebarung							8.000,00	8.000,00	0,00
SA2	Saldo (2) Geldfluss aus der Investiven Gebarung (33 – 34)							-8.000,00	-8.000,00	0,00
SA3	Saldo (3) Nettofinanzierungssaldo (Saldo 1 + Saldo 2)							-311.800,00	-283.000,00	-247.696,00
Finanzierungstätigkeit										
SU 35	Summe Einzahlungen aus der Finanzierungstätigkeit							0,00	0,00	0,00
SU 36	Summe Auszahlungen aus der Finanzierungstätigkeit							0,00	0,00	0,00
SA4	Saldo (4) Geldfluss aus der Finanzierungstätigkeit (35 – 36)							0,00	0,00	0,00
SA5	Saldo (5) Geldfluss aus der voranschlagswirksamen Gebarung (Saldo 3 + Saldo 4)							-311.800,00	-283.000,00	-247.696,00
011	Personalamt									
011000	Personalamt									
Operative Gebarung										
SU 21 / 31	Summe Erträge / Einzahlungen operative Gebarung				0,00	0,00	0,00	0,00	0,00	0,00
1/011000-728000	Arbeitsplatzevaluierung		2225	3225 24	1.000,00	0,00	982,08	1.000,00	0,00	982,08
SU 22 / 32	Summe Aufwendungen / Auszahlungen operative Gebarung				1.000,00	0,00	982,08	1.000,00	0,00	982,08
SA 0 / SA 1	(0) Nettoergebnis (21 - 22) / (1) Geldfluss operative Gebarung (31 – 32)				-1.000,00	0,00	-982,08	-1.000,00	0,00	-982,08
SA01	Saldo (01) Haushaltsrücklagen (230 - 240)				0,00	0,00	0,00	0,00	0,00	0,00
SA00	Saldo (00) Nettoergebnis nach Haushaltsrücklagen (Saldo 0 + Saldo 01)				-1.000,00	0,00	-982,08			
Investive Gebarung										
SU 33	Summe Einzahlungen investive Gebarung							0,00	0,00	0,00
SU 34	Summe Auszahlungen investive Gebarung							0,00	0,00	0,00
SA2	Saldo (2) Geldfluss aus der Investiven Gebarung (33 – 34)							0,00	0,00	0,00
SA3	Saldo (3) Nettofinanzierungssaldo (Saldo 1 + Saldo 2)							-1.000,00	0,00	-982,08
Finanzierungstätigkeit										
SU 35	Summe Einzahlungen aus der Finanzierungstätigkeit							0,00	0,00	0,00
SU 36	Summe Auszahlungen aus der Finanzierungstätigkeit							0,00	0,00	0,00
SA4	Saldo (4) Geldfluss aus der Finanzierungstätigkeit (35 – 36)							0,00	0,00	0,00
SA5	Saldo (5) Geldfluss aus der voranschlagswirksamen Gebarung (Saldo 3 + Saldo 4)							-1.000,00	0,00	-982,08

		MVAG VC QU			Ergebnisvoranschlag			Finanzierungsvoranschlag		
		EH	FH		VA 2026	VA 2025	RA 2024	VA 2026	VA 2025	RA 2024
019	Repräsentation									
019000	Repräsentation									
Operative Gebarung										
SU 21 / 31	Summe Erträge / Einzahlungen operative Gebarung				0,00	0,00	0,00	0,00	0,00	0,00
1/019000-723000	Repräsentationsausgaben	2225	3225	24	2.800,00	2.800,00	3.427,01	2.800,00	2.800,00	3.427,01
SU 22 / 32	Summe Aufwendungen / Auszahlungen operative Gebarung				2.800,00	2.800,00	3.427,01	2.800,00	2.800,00	3.427,01
SA 0 / SA 1	(0) Nettoergebnis (21 - 22) / (1) Geldfluss operative Gebarung (31 - 32)				-2.800,00	-2.800,00	-3.427,01	-2.800,00	-2.800,00	-3.427,01
SA01	Saldo (01) Haushaltsrücklagen (230 - 240)				0,00	0,00	0,00	0,00	0,00	0,00
SA00	Saldo (00) Nettoergebnis nach Haushaltsrücklagen (Saldo 0 + Saldo 01)				-2.800,00	-2.800,00	-3.427,01			
Investive Gebarung										
SU 33	Summe Einzahlungen investive Gebarung							0,00	0,00	0,00
SU 34	Summe Auszahlungen investive Gebarung							0,00	0,00	0,00
SA2	Saldo (2) Geldfluss aus der Investiven Gebarung (33 - 34)							0,00	0,00	0,00
SA3	Saldo (3) Nettofinanzierungssaldo (Saldo 1 + Saldo 2)							-2.800,00	-2.800,00	-3.427,01
Finanzierungstätigkeit										
SU 35	Summe Einzahlungen aus der Finanzierungstätigkeit							0,00	0,00	0,00
SU 36	Summe Auszahlungen aus der Finanzierungstätigkeit							0,00	0,00	0,00
SA4	Saldo (4) Geldfluss aus der Finanzierungstätigkeit (35 - 36)							0,00	0,00	0,00
SA5	Saldo (5) Geldfluss aus der voranschlagswirksamen Gebarung (Saldo 3 + Saldo 4)							-2.800,00	-2.800,00	-3.427,01
019100	Repräsentation									
Operative Gebarung										
SU 21 / 31	Summe Erträge / Einzahlungen operative Gebarung				0,00	0,00	0,00	0,00	0,00	0,00
1/019100-720000	Personalkostenersätze	2225	3225	24	800,00	800,00	150,00	800,00	800,00	150,00
1/019100-723000	Veranstaltungen der Gemeinde	2225	3225	24	1.000,00	1.000,00	695,53	1.000,00	1.000,00	695,53
SU 22 / 32	Summe Aufwendungen / Auszahlungen operative Gebarung				1.800,00	1.800,00	845,53	1.800,00	1.800,00	845,53
SA 0 / SA 1	(0) Nettoergebnis (21 - 22) / (1) Geldfluss operative Gebarung (31 - 32)				-1.800,00	-1.800,00	-845,53	-1.800,00	-1.800,00	-845,53
SA01	Saldo (01) Haushaltsrücklagen (230 - 240)				0,00	0,00	0,00	0,00	0,00	0,00
SA00	Saldo (00) Nettoergebnis nach Haushaltsrücklagen (Saldo 0 + Saldo 01)				-1.800,00	-1.800,00	-845,53			
Investive Gebarung										
SU 33	Summe Einzahlungen investive Gebarung							0,00	0,00	0,00
SU 34	Summe Auszahlungen investive Gebarung							0,00	0,00	0,00
SA2	Saldo (2) Geldfluss aus der Investiven Gebarung (33 - 34)							0,00	0,00	0,00
SA3	Saldo (3) Nettofinanzierungssaldo (Saldo 1 + Saldo 2)							-1.800,00	-1.800,00	-845,53
Finanzierungstätigkeit										
SU 35	Summe Einzahlungen aus der Finanzierungstätigkeit							0,00	0,00	0,00
SU 36	Summe Auszahlungen aus der Finanzierungstätigkeit							0,00	0,00	0,00

		MVAG VC QU			Ergebnisvoranschlag			Finanzierungsvoranschlag		
		EH	FH		VA 2026	VA 2025	RA 2024	VA 2026	VA 2025	RA 2024
SA4	Saldo (4) Geldfluss aus der Finanzierungstätigkeit (35 – 36)							0,00	0,00	0,00
SA5	Saldo (5) Geldfluss aus der voranschlagswirksamen Gebarung (Saldo 3 + Saldo 4)							-1.800,00	-1.800,00	-845,53
02	Hauptverwaltung									
021	Statistisches Amt									
021000	Statistisches Amt									
Operative Gebarung										
2/021000+816000	Ersatz für Statistische Erhebungen	2114	3114	13	200,00	200,00	185,24	200,00	200,00	185,24
SU 21 / 31	Summe Erträge / Einzahlungen operative Gebarung				200,00	200,00	185,24	200,00	200,00	185,24
SU 22 / 32	Summe Aufwendungen / Auszahlungen operative Gebarung				0,00	0,00	0,00	0,00	0,00	0,00
SA 0 / SA 1	(0) Nettoergebnis (21 - 22) / (1) Geldfluss operative Gebarung (31 – 32)				200,00	200,00	185,24	200,00	200,00	185,24
SA01	Saldo (01) Haushaltsrücklagen (230 - 240)				0,00	0,00	0,00	0,00	0,00	0,00
SA00	Saldo (00) Nettoergebnis nach Haushaltsrücklagen (Saldo 0 + Saldo 01)				200,00	200,00	185,24			
Investive Gebarung										
SU 33	Summe Einzahlungen investive Gebarung							0,00	0,00	0,00
SU 34	Summe Auszahlungen investive Gebarung							0,00	0,00	0,00
SA2	Saldo (2) Geldfluss aus der Investiven Gebarung (33 – 34)							0,00	0,00	0,00
SA3	Saldo (3) Nettofinanzierungssaldo (Saldo 1 + Saldo 2)							200,00	200,00	185,24
Finanzierungstätigkeit										
SU 35	Summe Einzahlungen aus der Finanzierungstätigkeit							0,00	0,00	0,00
SU 36	Summe Auszahlungen aus der Finanzierungstätigkeit							0,00	0,00	0,00
SA4	Saldo (4) Geldfluss aus der Finanzierungstätigkeit (35 – 36)							0,00	0,00	0,00
SA5	Saldo (5) Geldfluss aus der voranschlagswirksamen Gebarung (Saldo 3 + Saldo 4)							200,00	200,00	185,24
022	Standesamt									
022000	Standesamt									
Operative Gebarung										
2/022000+828000	Guthaben Standesamtsverband	2116	3116	18	500,00	0,00	0,00	500,00	0,00	0,00
SU 21 / 31	Summe Erträge / Einzahlungen operative Gebarung				500,00	0,00	0,00	500,00	0,00	0,00
1/022000-752000	Standesamts- u. Staatsbürgersch., Beiträge	2231	3231	26	13.200,00	10.000,00	12.547,40	13.200,00	10.000,00	12.547,40
SU 22 / 32	Summe Aufwendungen / Auszahlungen operative Gebarung				13.200,00	10.000,00	12.547,40	13.200,00	10.000,00	12.547,40
SA 0 / SA 1	(0) Nettoergebnis (21 - 22) / (1) Geldfluss operative Gebarung (31 – 32)				-12.700,00	-10.000,00	-12.547,40	-12.700,00	-10.000,00	-12.547,40
SA01	Saldo (01) Haushaltsrücklagen (230 - 240)				0,00	0,00	0,00	0,00	0,00	0,00
SA00	Saldo (00) Nettoergebnis nach Haushaltsrücklagen (Saldo 0 + Saldo 01)				-12.700,00	-10.000,00	-12.547,40			
Investive Gebarung										
SU 33	Summe Einzahlungen investive Gebarung							0,00	0,00	0,00

		MVAG VC QU			Ergebnisvoranschlag			Finanzierungsvoranschlag		
		EH	FH		VA 2026	VA 2025	RA 2024	VA 2026	VA 2025	RA 2024
SU 34	Summe Auszahlungen investive Gebarung							0,00	0,00	0,00
SA2	Saldo (2) Geldfluss aus der Investiven Gebarung (33 – 34)							0,00	0,00	0,00
SA3	Saldo (3) Nettofinanzierungssaldo (Saldo 1 + Saldo 2)							-12.700,00	-10.000,00	-12.547,40
Finanzierungstätigkeit										
SU 35	Summe Einzahlungen aus der Finanzierungstätigkeit							0,00	0,00	0,00
SU 36	Summe Auszahlungen aus der Finanzierungstätigkeit							0,00	0,00	0,00
SA4	Saldo (4) Geldfluss aus der Finanzierungstätigkeit (35 – 36)							0,00	0,00	0,00
SA5	Saldo (5) Geldfluss aus der voranschlagswirksamen Gebarung (Saldo 3 + Saldo 4)							-12.700,00	-10.000,00	-12.547,40
024	Wahlamt									
024000	Wahlamt									
Operative Gebarung										
2/024000+816000	Kostenbeiträge für Wahlen	2114	3114	13	500,00	1.000,00	2.401,77	500,00	1.000,00	2.401,77
SU 21 / 31	Summe Erträge / Einzahlungen operative Gebarung				500,00	1.000,00	2.401,77	500,00	1.000,00	2.401,77
1/024000-720000	Personalkostenersätze	2225	3225	24	1.000,00	1.000,00	555,00	1.000,00	1.000,00	555,00
1/024000-728000	Kosten der Wahlen	2225	3225	24	500,00	3.000,00	6.837,41	500,00	3.000,00	6.837,41
SU 22 / 32	Summe Aufwendungen / Auszahlungen operative Gebarung				1.500,00	4.000,00	7.392,41	1.500,00	4.000,00	7.392,41
SA 0 / SA 1	(0) Nettoergebnis (21 - 22) / (1) Geldfluss operative Gebarung (31 – 32)				-1.000,00	-3.000,00	-4.990,64	-1.000,00	-3.000,00	-4.990,64
SA01	Saldo (01) Haushaltsrücklagen (230 - 240)				0,00	0,00	0,00	0,00	0,00	0,00
SA00	Saldo (00) Nettoergebnis nach Haushaltsrücklagen (Saldo 0 + Saldo 01)				-1.000,00	-3.000,00	-4.990,64			
Investive Gebarung										
SU 33	Summe Einzahlungen investive Gebarung							0,00	0,00	0,00
SU 34	Summe Auszahlungen investive Gebarung							0,00	0,00	0,00
SA2	Saldo (2) Geldfluss aus der Investiven Gebarung (33 – 34)							0,00	0,00	0,00
SA3	Saldo (3) Nettofinanzierungssaldo (Saldo 1 + Saldo 2)							-1.000,00	-3.000,00	-4.990,64
Finanzierungstätigkeit										
SU 35	Summe Einzahlungen aus der Finanzierungstätigkeit							0,00	0,00	0,00
SU 36	Summe Auszahlungen aus der Finanzierungstätigkeit							0,00	0,00	0,00
SA4	Saldo (4) Geldfluss aus der Finanzierungstätigkeit (35 – 36)							0,00	0,00	0,00
SA5	Saldo (5) Geldfluss aus der voranschlagswirksamen Gebarung (Saldo 3 + Saldo 4)							-1.000,00	-3.000,00	-4.990,64
029	Amtsgebäude									
029000	Amtsgebäude									
Operative Gebarung										
SU 21 / 31	Summe Erträge / Einzahlungen operative Gebarung				0,00	0,00	0,00	0,00	0,00	0,00
1/029000-614000	Instandhaltung von Gebäuden	2224	3224	24	2.000,00	2.000,00	1.865,55	2.000,00	2.000,00	1.865,55
1/029000-670000	Versicherungen	2222	3222	24	400,00	400,00	376,48	400,00	400,00	376,48
1/029000-700000	GWSG, Miete Gemeindeamt-Zubau	2223	3223	24	41.000,00	39.900,00	46.877,56	41.000,00	39.900,00	46.877,56

		MVAG VC QU			Ergebnisvoranschlag			Finanzierungsvoranschlag		
		EH	FH		VA 2026	VA 2025	RA 2024	VA 2026	VA 2025	RA 2024
1/029000-720000	Personalkostensätze	2225	3225	24	800,00	800,00	0,00	800,00	800,00	0,00
1/029000-729000	Sonstige Ausgaben - Jugendraum	2225	3225	24	200,00	200,00	0,00	200,00	200,00	0,00
SU 22 / 32	Summe Aufwendungen / Auszahlungen operative Gebarung				44.400,00	43.300,00	49.119,59	44.400,00	43.300,00	49.119,59
SA 0 / SA 1	(0) Nettoergebnis (21 - 22) / (1) Geldfluss operative Gebarung (31 - 32)				-44.400,00	-43.300,00	-49.119,59	-44.400,00	-43.300,00	-49.119,59
SA01	Saldo (01) Haushaltsrücklagen (230 - 240)				0,00	0,00	0,00	0,00	0,00	0,00
SA00	Saldo (00) Nettoergebnis nach Haushaltsrücklagen (Saldo 0 + Saldo 01)				-44.400,00	-43.300,00	-49.119,59			
Investive Gebarung										
SU 33	Summe Einzahlungen investive Gebarung							0,00	0,00	0,00
SU 34	Summe Auszahlungen investive Gebarung							0,00	0,00	0,00
SA2	Saldo (2) Geldfluss aus der Investiven Gebarung (33 - 34)							0,00	0,00	0,00
SA3	Saldo (3) Nettofinanzierungssaldo (Saldo 1 + Saldo 2)							-44.400,00	-43.300,00	-49.119,59
Finanzierungstätigkeit										
SU 35	Summe Einzahlungen aus der Finanzierungstätigkeit							0,00	0,00	0,00
SU 36	Summe Auszahlungen aus der Finanzierungstätigkeit							0,00	0,00	0,00
SA4	Saldo (4) Geldfluss aus der Finanzierungstätigkeit (35 - 36)							0,00	0,00	0,00
SA5	Saldo (5) Geldfluss aus der voranschlagswirksamen Gebarung (Saldo 3 + Saldo 4)							-44.400,00	-43.300,00	-49.119,59
03 Bauverwaltung										
031 Amt für Raumordnung und Raumplanung										
031000 Amt für Raumordnung und Raumplanung										
Operative Gebarung										
2/031000+813000	Erträge aus der Auflösung von Investitionszuschüssen (Kapitaltransfers)	2127			900,00	900,00	903,65	0,00	0,00	0,00
SU 21 / 31	Summe Erträge / Einzahlungen operative Gebarung				900,00	900,00	903,65	0,00	0,00	0,00
1/031000-680000	Planmäßige Abschreibung	2226			3.900,00	3.900,00	3.935,16	0,00	0,00	0,00
1/031000-728000	Flächenwidmungsplan	2225	3225	24	0,00	0,00	1.426,14	0,00	0,00	1.426,14
SU 22 / 32	Summe Aufwendungen / Auszahlungen operative Gebarung				3.900,00	3.900,00	5.361,30	0,00	0,00	1.426,14
SA 0 / SA 1	(0) Nettoergebnis (21 - 22) / (1) Geldfluss operative Gebarung (31 - 32)				-3.000,00	-3.000,00	-4.457,65	0,00	0,00	-1.426,14
SA01	Saldo (01) Haushaltsrücklagen (230 - 240)				0,00	0,00	0,00	0,00	0,00	0,00
SA00	Saldo (00) Nettoergebnis nach Haushaltsrücklagen (Saldo 0 + Saldo 01)				-3.000,00	-3.000,00	-4.457,65			
Investive Gebarung										
SU 33	Summe Einzahlungen investive Gebarung							0,00	0,00	0,00
SU 34	Summe Auszahlungen investive Gebarung							0,00	0,00	0,00
SA2	Saldo (2) Geldfluss aus der Investiven Gebarung (33 - 34)							0,00	0,00	0,00
SA3	Saldo (3) Nettofinanzierungssaldo (Saldo 1 + Saldo 2)							0,00	0,00	-1.426,14
Finanzierungstätigkeit										
SU 35	Summe Einzahlungen aus der Finanzierungstätigkeit							0,00	0,00	0,00

		MVAG VC QU			Ergebnisvoranschlag			Finanzierungsvoranschlag		
		EH	FH		VA 2026	VA 2025	RA 2024	VA 2026	VA 2025	RA 2024
SU 36	Summe Auszahlungen aus der Finanzierungstätigkeit							0,00	0,00	0,00
SA4	Saldo (4) Geldfluss aus der Finanzierungstätigkeit (35 – 36)							0,00	0,00	0,00
SA5	Saldo (5) Geldfluss aus der voranschlagswirksamen Gebarung (Saldo 3 + Saldo 4)							0,00	0,00	-1.426,14
032	Vermessungsamt									
032000	Vermessungsamt									
Operative Gebarung										
SU 21 / 31	Summe Erträge / Einzahlungen operative Gebarung				0,00	0,00	0,00	0,00	0,00	0,00
1/032000-728000	Vermarktung des Gemeindegebietes	2225	3225	24	3.000,00	5.000,00	4.883,00	3.000,00	5.000,00	4.883,00
SU 22 / 32	Summe Aufwendungen / Auszahlungen operative Gebarung				3.000,00	5.000,00	4.883,00	3.000,00	5.000,00	4.883,00
SA 0 / SA 1	(0) Nettoergebnis (21 - 22) / (1) Geldfluss operative Gebarung (31 – 32)				-3.000,00	-5.000,00	-4.883,00	-3.000,00	-5.000,00	-4.883,00
SA01	Saldo (01) Haushaltsrücklagen (230 - 240)				0,00	0,00	0,00	0,00	0,00	0,00
SA00	Saldo (00) Nettoergebnis nach Haushaltsrücklagen (Saldo 0 + Saldo 01)				-3.000,00	-5.000,00	-4.883,00			
Investive Gebarung										
SU 33	Summe Einzahlungen investive Gebarung							0,00	0,00	0,00
SU 34	Summe Auszahlungen investive Gebarung							0,00	0,00	0,00
SA2	Saldo (2) Geldfluss aus der Investiven Gebarung (33 – 34)							0,00	0,00	0,00
SA3	Saldo (3) Nettofinanzierungssaldo (Saldo 1 + Saldo 2)							-3.000,00	-5.000,00	-4.883,00
Finanzierungstätigkeit										
SU 35	Summe Einzahlungen aus der Finanzierungstätigkeit							0,00	0,00	0,00
SU 36	Summe Auszahlungen aus der Finanzierungstätigkeit							0,00	0,00	0,00
SA4	Saldo (4) Geldfluss aus der Finanzierungstätigkeit (35 – 36)							0,00	0,00	0,00
SA5	Saldo (5) Geldfluss aus der voranschlagswirksamen Gebarung (Saldo 3 + Saldo 4)							-3.000,00	-5.000,00	-4.883,00
06	Sonstige Maßnahmen									
060	Beiträge an Verbände, Vereine oder sonstige Organisationen									
060000	Beiträge an Verb., Vereine u. sonst. Org.									
Operative Gebarung										
2/060000+828000	Rückerstattungen Gesunde Gemeinde	2116	3116	18	2.000,00	1.400,00	1.224,40	2.000,00	1.400,00	1.224,40
SU 21 / 31	Summe Erträge / Einzahlungen operative Gebarung				2.000,00	1.400,00	1.224,40	2.000,00	1.400,00	1.224,40
1/060000-723000	Beitrag Gesunde Gemeinde	2225	3225	24	2.200,00	1.800,00	1.684,40	2.200,00	1.800,00	1.684,40
1/060000-726000	Beiträge an Verbände, Vereine (GVV, Ökoregion, ...)	2225	3225	24	17.500,00	17.900,00	15.826,29	17.500,00	17.900,00	15.826,29
1/060000-726100	Beitrag Klimabündnis	2225	3225	24	600,00	600,00	551,73	600,00	600,00	551,73
1/060000-726200	Leaderregion südl. Waldviertel-Nibelungengau	2225	3225	24	4.600,00	4.500,00	4.425,30	4.600,00	4.500,00	4.425,30
SU 22 / 32	Summe Aufwendungen / Auszahlungen operative Gebarung				24.900,00	24.800,00	22.487,72	24.900,00	24.800,00	22.487,72

	MVAG	VC QU	Ergebnisvoranschlag			Finanzierungsvoranschlag					
			EH	FH	VA 2026	VA 2025	RA 2024	VA 2026	VA 2025	RA 2024	
SA 0 / SA 1		(0) Nettoergebnis (21 - 22) / (1) Geldfluss operative Gebarung (31 - 32)			-22.900,00	-23.400,00	-21.263,32	-22.900,00	-23.400,00	-21.263,32	
SA01		Saldo (01) Haushaltsrücklagen (230 - 240)			0,00	0,00	0,00	0,00	0,00	0,00	
SA00		Saldo (00) Nettoergebnis nach Haushaltsrücklagen (Saldo 0 + Saldo 01)			-22.900,00	-23.400,00	-21.263,32				
Investive Gebarung											
SU 33		Summe Einzahlungen investive Gebarung						0,00	0,00	0,00	
SU 34		Summe Auszahlungen investive Gebarung						0,00	0,00	0,00	
SA2		Saldo (2) Geldfluss aus der Investiven Gebarung (33 - 34)						0,00	0,00	0,00	
SA3		Saldo (3) Nettofinanzierungssaldo (Saldo 1 + Saldo 2)						-22.900,00	-23.400,00	-21.263,32	
Finanzierungstätigkeit											
SU 35		Summe Einzahlungen aus der Finanzierungstätigkeit						0,00	0,00	0,00	
SU 36		Summe Auszahlungen aus der Finanzierungstätigkeit						0,00	0,00	0,00	
SA4		Saldo (4) Geldfluss aus der Finanzierungstätigkeit (35 - 36)						0,00	0,00	0,00	
SA5		Saldo (5) Geldfluss aus der voranschlagswirksamen Gebarung (Saldo 3 + Saldo 4)						-22.900,00	-23.400,00	-21.263,32	
062		Ehrungen und Auszeichnungen									
062000		Ehrungen und Auszeichnungen									
Operative Gebarung											
SU 21 / 31		Summe Erträge / Einzahlungen operative Gebarung			0,00	0,00	0,00	0,00	0,00	0,00	
1/062000-728000		Ehrungen und Auszeichnungen	2225	3225	24	2.200,00	3.600,00	1.958,57	2.200,00	3.600,00	1.958,57
SU 22 / 32		Summe Aufwendungen / Auszahlungen operative Gebarung			2.200,00	3.600,00	1.958,57	2.200,00	3.600,00	1.958,57	
SA 0 / SA 1		(0) Nettoergebnis (21 - 22) / (1) Geldfluss operative Gebarung (31 - 32)			-2.200,00	-3.600,00	-1.958,57	-2.200,00	-3.600,00	-1.958,57	
SA01		Saldo (01) Haushaltsrücklagen (230 - 240)			0,00	0,00	0,00	0,00	0,00	0,00	
SA00		Saldo (00) Nettoergebnis nach Haushaltsrücklagen (Saldo 0 + Saldo 01)			-2.200,00	-3.600,00	-1.958,57				
Investive Gebarung											
SU 33		Summe Einzahlungen investive Gebarung						0,00	0,00	0,00	
SU 34		Summe Auszahlungen investive Gebarung						0,00	0,00	0,00	
SA2		Saldo (2) Geldfluss aus der Investiven Gebarung (33 - 34)						0,00	0,00	0,00	
SA3		Saldo (3) Nettofinanzierungssaldo (Saldo 1 + Saldo 2)						-2.200,00	-3.600,00	-1.958,57	
Finanzierungstätigkeit											
SU 35		Summe Einzahlungen aus der Finanzierungstätigkeit						0,00	0,00	0,00	
SU 36		Summe Auszahlungen aus der Finanzierungstätigkeit						0,00	0,00	0,00	
SA4		Saldo (4) Geldfluss aus der Finanzierungstätigkeit (35 - 36)						0,00	0,00	0,00	
SA5		Saldo (5) Geldfluss aus der voranschlagswirksamen Gebarung (Saldo 3 + Saldo 4)						-2.200,00	-3.600,00	-1.958,57	

	MVAG	VC QU	Ergebnisvoranschlag			Finanzierungsvoranschlag				
			EH	FH	VA 2026	VA 2025	RA 2024	VA 2026	VA 2025	RA 2024
09	Personalbetreuung									
091	Personalausbildung und Personalfortbildung									
091000	Personalausbildung und Personalfortbild.									
Operative Gebarung										
SU 21 / 31	Summe Erträge / Einzahlungen operative Gebarung				0,00	0,00	0,00	0,00	0,00	
1/091000-728000	Schulung der Bediensteten	2225 3225 24			2.500,00	3.000,00	4.376,81	2.500,00	3.000,00	3.901,61
SU 22 / 32	Summe Aufwendungen / Auszahlungen operative Gebarung				2.500,00	3.000,00	4.376,81	2.500,00	3.000,00	3.901,61
SA 0 / SA 1	(0) Nettoergebnis (21 - 22) / (1) Geldfluss operative Gebarung (31 - 32)				-2.500,00	-3.000,00	-4.376,81	-2.500,00	-3.000,00	-3.901,61
SA01	Saldo (01) Haushaltsrücklagen (230 - 240)				0,00	0,00	0,00	0,00	0,00	0,00
SA00	Saldo (00) Nettoergebnis nach Haushaltsrücklagen (Saldo 0 + Saldo 01)				-2.500,00	-3.000,00	-4.376,81			
Investive Gebarung										
SU 33	Summe Einzahlungen investive Gebarung							0,00	0,00	0,00
SU 34	Summe Auszahlungen investive Gebarung							0,00	0,00	0,00
SA2	Saldo (2) Geldfluss aus der Investiven Gebarung (33 - 34)							0,00	0,00	0,00
SA3	Saldo (3) Nettofinanzierungssaldo (Saldo 1 + Saldo 2)							-2.500,00	-3.000,00	-3.901,61
Finanzierungstätigkeit										
SU 35	Summe Einzahlungen aus der Finanzierungstätigkeit							0,00	0,00	0,00
SU 36	Summe Auszahlungen aus der Finanzierungstätigkeit							0,00	0,00	0,00
SA4	Saldo (4) Geldfluss aus der Finanzierungstätigkeit (35 - 36)							0,00	0,00	0,00
SA5	Saldo (5) Geldfluss aus der voranschlagswirksamen Gebarung (Saldo 3 + Saldo 4)							-2.500,00	-3.000,00	-3.901,61
094	Gemeinschaftspflege									
094000	Gemeinschaftspflege									
Operative Gebarung										
SU 21 / 31	Summe Erträge / Einzahlungen operative Gebarung				0,00	0,00	0,00	0,00	0,00	
1/094000-729000	Betriebsausflüge	2225 3225 24			2.000,00	2.000,00	2.205,64	2.000,00	2.000,00	2.205,64
SU 22 / 32	Summe Aufwendungen / Auszahlungen operative Gebarung				2.000,00	2.000,00	2.205,64	2.000,00	2.000,00	2.205,64
SA 0 / SA 1	(0) Nettoergebnis (21 - 22) / (1) Geldfluss operative Gebarung (31 - 32)				-2.000,00	-2.000,00	-2.205,64	-2.000,00	-2.000,00	-2.205,64
SA01	Saldo (01) Haushaltsrücklagen (230 - 240)				0,00	0,00	0,00	0,00	0,00	0,00
SA00	Saldo (00) Nettoergebnis nach Haushaltsrücklagen (Saldo 0 + Saldo 01)				-2.000,00	-2.000,00	-2.205,64			
Investive Gebarung										
SU 33	Summe Einzahlungen investive Gebarung							0,00	0,00	0,00
SU 34	Summe Auszahlungen investive Gebarung							0,00	0,00	0,00
SA2	Saldo (2) Geldfluss aus der Investiven Gebarung (33 - 34)							0,00	0,00	0,00
SA3	Saldo (3) Nettofinanzierungssaldo (Saldo 1 + Saldo 2)							-2.000,00	-2.000,00	-2.205,64

	MVAG		VC QU	Ergebnisvoranschlag			Finanzierungsvoranschlag		
	EH	FH		VA 2026	VA 2025	RA 2024	VA 2026	VA 2025	RA 2024
Finanzierungstätigkeit									
SU 35			Summe Einzahlungen aus der Finanzierungstätigkeit				0,00	0,00	0,00
SU 36			Summe Auszahlungen aus der Finanzierungstätigkeit				0,00	0,00	0,00
SA4			Saldo (4) Geldfluss aus der Finanzierungstätigkeit (35 – 36)				0,00	0,00	0,00
SA5			Saldo (5) Geldfluss aus der voranschlagswirksamen Gebarung (Saldo 3 + Saldo 4)				-2.000,00	-2.000,00	-2.205,64

		MVAG VC QU			Ergebnisvoranschlag			Finanzierungsvoranschlag		
		EH	FH		VA 2026	VA 2025	RA 2024	VA 2026	VA 2025	RA 2024
1 Öffentliche Ordnung und Sicherheit										
13	Sonderpolizei									
131	Bau- und Feuerpolizei									
131000	Bau- und Feuerpolizei									
Operative Gebarung										
2/131000+829000	Kostenbeiträge für Bauberatung	2116	3116	18	0,00	500,00	0,00	0,00	500,00	0,00
SU 21 / 31	Summe Erträge / Einzahlungen operative Gebarung				0,00	500,00	0,00	0,00	500,00	0,00
1/131000-640000	Sachverständigenhonorare	2222	3222	24	5.000,00	4.000,00	5.040,00	5.000,00	4.000,00	5.040,00
SU 22 / 32	Summe Aufwendungen / Auszahlungen operative Gebarung				5.000,00	4.000,00	5.040,00	5.000,00	4.000,00	5.040,00
SA 0 / SA 1	(0) Nettoergebnis (21 - 22) / (1) Geldfluss operative Gebarung (31 – 32)				-5.000,00	-3.500,00	-5.040,00	-5.000,00	-3.500,00	-5.040,00
SA01	Saldo (01) Haushaltsrücklagen (230 - 240)				0,00	0,00	0,00	0,00	0,00	0,00
SA00	Saldo (00) Nettoergebnis nach Haushaltsrücklagen (Saldo 0 + Saldo 01)				-5.000,00	-3.500,00	-5.040,00			
Investive Gebarung										
SU 33	Summe Einzahlungen investive Gebarung							0,00	0,00	0,00
SU 34	Summe Auszahlungen investive Gebarung							0,00	0,00	0,00
SA2	Saldo (2) Geldfluss aus der Investiven Gebarung (33 – 34)							0,00	0,00	0,00
SA3	Saldo (3) Nettofinanzierungssaldo (Saldo 1 + Saldo 2)							-5.000,00	-3.500,00	-5.040,00
Finanzierungstätigkeit										
SU 35	Summe Einzahlungen aus der Finanzierungstätigkeit							0,00	0,00	0,00
SU 36	Summe Auszahlungen aus der Finanzierungstätigkeit							0,00	0,00	0,00
SA4	Saldo (4) Geldfluss aus der Finanzierungstätigkeit (35 – 36)							0,00	0,00	0,00
SA5	Saldo (5) Geldfluss aus der voranschlagswirksamen Gebarung (Saldo 3 + Saldo 4)							-5.000,00	-3.500,00	-5.040,00
133	Veterinärpolizei									
133000	Veterinärpolizei									
Operative Gebarung										
2/133000+808000	Erlöse für Hundemarken	2116	3116	16	0,00	0,00	2,80	0,00	0,00	2,80
SU 21 / 31	Summe Erträge / Einzahlungen operative Gebarung				0,00	0,00	2,80	0,00	0,00	2,80
SU 22 / 32	Summe Aufwendungen / Auszahlungen operative Gebarung				0,00	0,00	0,00	0,00	0,00	0,00
SA 0 / SA 1	(0) Nettoergebnis (21 - 22) / (1) Geldfluss operative Gebarung (31 – 32)				0,00	0,00	2,80	0,00	0,00	2,80
SA01	Saldo (01) Haushaltsrücklagen (230 - 240)				0,00	0,00	0,00	0,00	0,00	0,00
SA00	Saldo (00) Nettoergebnis nach Haushaltsrücklagen (Saldo 0 + Saldo 01)				0,00	0,00	2,80			
Investive Gebarung										
SU 33	Summe Einzahlungen investive Gebarung							0,00	0,00	0,00
SU 34	Summe Auszahlungen investive Gebarung							0,00	0,00	0,00
SA2	Saldo (2) Geldfluss aus der Investiven Gebarung (33 – 34)							0,00	0,00	0,00

		MVAG		VC QU	Ergebnisvoranschlag			Finanzierungsvoranschlag		
		EH	FH		VA 2026	VA 2025	RA 2024	VA 2026	VA 2025	RA 2024
SA3	Saldo (3) Nettofinanzierungssaldo (Saldo 1 + Saldo 2)							0,00	0,00	2,80
Finanzierungstätigkeit										
SU 35	Summe Einzahlungen aus der Finanzierungstätigkeit							0,00	0,00	0,00
SU 36	Summe Auszahlungen aus der Finanzierungstätigkeit							0,00	0,00	0,00
SA4	Saldo (4) Geldfluss aus der Finanzierungstätigkeit (35 – 36)							0,00	0,00	0,00
SA5	Saldo (5) Geldfluss aus der voranschlagswirksamen Gebarung (Saldo 3 + Saldo 4)							0,00	0,00	2,80
16	Feuerwehrwesen									
163	Freiwillige Feuerwehren									
163000	Freiwillige Feuerwehr									
Operative Gebarung										
SU 21 / 31	Summe Erträge / Einzahlungen operative Gebarung				0,00	0,00	0,00	0,00	0,00	0,00
1/163000-777000	Zuschüsse an Freiwillige Feuerwehren	2234		44	10.000,00	6.000,00	6.000,00	0,00	0,00	0,00
SU 22 / 32	Summe Aufwendungen / Auszahlungen operative Gebarung				10.000,00	6.000,00	6.000,00	0,00	0,00	0,00
SA 0 / SA 1	(0) Nettoergebnis (21 - 22) / (1) Geldfluss operative Gebarung (31 – 32)				-10.000,00	-6.000,00	-6.000,00	0,00	0,00	0,00
SA01	Saldo (01) Haushaltsrücklagen (230 - 240)				0,00	0,00	0,00	0,00	0,00	0,00
SA00	Saldo (00) Nettoergebnis nach Haushaltsrücklagen (Saldo 0 + Saldo 01)				-10.000,00	-6.000,00	-6.000,00			
Investive Gebarung										
SU 33	Summe Einzahlungen investive Gebarung							0,00	0,00	0,00
1/163000-777000	Zuschüsse an Freiwillige Feuerwehren	3434		44	0,00	0,00	0,00	10.000,00	6.000,00	6.000,00
SU 34	Summe Auszahlungen investive Gebarung							10.000,00	6.000,00	6.000,00
SA2	Saldo (2) Geldfluss aus der Investiven Gebarung (33 – 34)							-10.000,00	-6.000,00	-6.000,00
SA3	Saldo (3) Nettofinanzierungssaldo (Saldo 1 + Saldo 2)							-10.000,00	-6.000,00	-6.000,00
Finanzierungstätigkeit										
SU 35	Summe Einzahlungen aus der Finanzierungstätigkeit							0,00	0,00	0,00
SU 36	Summe Auszahlungen aus der Finanzierungstätigkeit							0,00	0,00	0,00
SA4	Saldo (4) Geldfluss aus der Finanzierungstätigkeit (35 – 36)							0,00	0,00	0,00
SA5	Saldo (5) Geldfluss aus der voranschlagswirksamen Gebarung (Saldo 3 + Saldo 4)							-10.000,00	-6.000,00	-6.000,00
164	Förderung der Brandbekämpfung und Brandverhütung									
164000	Förderung d. Brandbek. u.Brandverh.									
Operative Gebarung										
2/164000+810100	Erträge aus Stromeinlieferungen	2114	3114	13	3.500,00	3.500,00	3.006,20	3.500,00	3.500,00	3.006,20
2/164000+813000	Erträge aus der Auflösung von Investitionszuschüssen (Kapitaltransfers)	2127			14.700,00	13.100,00	13.394,09	0,00	0,00	0,00
2/164000+828010	Rückersatz Netzzugangsentgelte	2116	3116		0,00	0,00	264,00	0,00	0,00	264,00
2/164000+829000	Rückerstattung FF	2116	3116	18	2.500,00	3.200,00	2.797,63	2.500,00	3.200,00	2.797,63

		MVAG VC QU			Ergebnisvoranschlag			Finanzierungsvoranschlag		
		EH	FH		VA 2026	VA 2025	RA 2024	VA 2026	VA 2025	RA 2024
2/164000+861100	NÖLR Zinsenzuschuss FSA	2121	3121	15	40.200,00	38.000,00	4.679,68	40.200,00	38.000,00	4.679,68
SU 21 / 31	Summe Erträge / Einzahlungen operative Gebarung				60.900,00	57.800,00	24.141,60	46.200,00	44.700,00	10.747,51
1/164000-600000	Strom	2222	3222	24	2.500,00	3.200,00	3.222,11	2.500,00	3.200,00	3.222,11
1/164000-614000	Instandhaltung FF Lehen (Sicherheitsbeleuchtung, Blitzschutz)	2224	3224	24	1.000,00	0,00	254,17	1.000,00	0,00	254,17
1/164000-650000	Kreditzinsen	2241	3241	25	52.500,00	51.600,00	15.519,50	52.500,00	51.600,00	15.519,50
1/164000-670000	Versicherungen	2222	3222	24	2.500,00	1.800,00	2.501,58	2.500,00	1.800,00	2.501,58
1/164000-680000	Planmäßige Abschreibung	2226			61.100,00	54.000,00	61.104,15	0,00	0,00	0,00
1/164000-710000	Öffentliche Abgaben, GVV	2225	3225	24	3.100,00	3.100,00	3.015,64	3.100,00	3.100,00	3.015,64
1/164000-720000	Personalkostenersätze	2225	3225	24	500,00	500,00	765,00	500,00	500,00	765,00
1/164000-723000	Repräsentationsausgaben	2225	3225	24	1.200,00	1.000,00	2.569,20	1.200,00	1.000,00	1.256,60
1/164000-729000	Sonst. Ausgaben Feuerwehr	2225	3225	24	1.000,00	1.000,00	827,00	1.000,00	1.000,00	827,00
SU 22 / 32	Summe Aufwendungen / Auszahlungen operative Gebarung				125.400,00	116.200,00	89.778,35	64.300,00	62.200,00	27.361,60
SA 0 / SA 1	(0) Nettoergebnis (21 - 22) / (1) Geldfluss operative Gebarung (31 - 32)				-64.500,00	-58.400,00	-65.636,75	-18.100,00	-17.500,00	-16.614,09
SA01	Saldo (01) Haushaltsrücklagen (230 - 240)				0,00	0,00	0,00	0,00	0,00	0,00
SA00	Saldo (00) Nettoergebnis nach Haushaltsrücklagen (Saldo 0 + Saldo 01)				-64.500,00	-58.400,00	-65.636,75			
Investive Gebarung										
SU 33	Summe Einzahlungen investive Gebarung							0,00	0,00	0,00
SU 34	Summe Auszahlungen investive Gebarung							0,00	0,00	0,00
SA2	Saldo (2) Geldfluss aus der Investiven Gebarung (33 - 34)							0,00	0,00	0,00
SA3	Saldo (3) Nettofinanzierungssaldo (Saldo 1 + Saldo 2)							-18.100,00	-17.500,00	-16.614,09
Finanzierungstätigkeit										
SU 35	Summe Einzahlungen aus der Finanzierungstätigkeit							0,00	0,00	0,00
1/164000-346000	Tilgung von Bankdarlehen		3614	65	0,00	0,00	0,00	85.800,00	48.100,00	46.720,70
SU 36	Summe Auszahlungen aus der Finanzierungstätigkeit							85.800,00	48.100,00	46.720,70
SA4	Saldo (4) Geldfluss aus der Finanzierungstätigkeit (35 - 36)							-85.800,00	-48.100,00	-46.720,70
SA5	Saldo (5) Geldfluss aus der voranschlagswirksamen Gebarung (Saldo 3 + Saldo 4)							-103.900,00	-65.600,00	-63.334,79
164500	Neubau FF Haus Leiben									
Operative Gebarung										
6/164500+871000	Kapitaltransfers aus Gemeinde-Bedarfszuweisungsmittel	2121	3121	1 33	255.000,00	290.000,00	290.000,00	255.000,00	290.000,00	290.000,00
6/164500+899000	Zuführung vom Vorhaben Grundverkauf und Oper. HH	2116		1	48.000,00	48.000,00	160.006,51	0,00	0,00	0,00
SU 21 / 31	Summe Erträge / Einzahlungen operative Gebarung				303.000,00	338.000,00	450.006,51	255.000,00	290.000,00	290.000,00
SU 22 / 32	Summe Aufwendungen / Auszahlungen operative Gebarung				0,00	0,00	0,00	0,00	0,00	0,00
SA 0 / SA 1	(0) Nettoergebnis (21 - 22) / (1) Geldfluss operative Gebarung (31 - 32)				303.000,00	338.000,00	450.006,51	255.000,00	290.000,00	290.000,00
SA01	Saldo (01) Haushaltsrücklagen (230 - 240)				0,00	0,00	0,00	0,00	0,00	0,00
SA00	Saldo (00) Nettoergebnis nach Haushaltsrücklagen (Saldo 0 + Saldo 01)				303.000,00	338.000,00	450.006,51			

	MVAG	VC	QU	Ergebnisvoranschlag			Finanzierungsvoranschlag				
				EH	FH	VA 2026	VA 2025	RA 2024	VA 2026	VA 2025	RA 2024
Investive Gebarung											
6/164500+300000											
	Kapitaltransfers von Bund, KIP Förderungen			3331	1	0,00	0,00	0,00	0,00	73.000,00	0,00
6/164500+303000						0,00	0,00	0,00	53.000,00	133.200,00	59.900,00
6/164500+303010						0,00	0,00	0,00	25.000,00	25.000,00	0,00
SU 33	Summe Einzahlungen investive Gebarung								78.000,00	231.200,00	59.900,00
5/164500-010000						0,00	0,00	0,00	606.500,00	1.618.200,00	619.730,86
SU 34	Summe Auszahlungen investive Gebarung								606.500,00	1.618.200,00	619.730,86
SA2	Saldo (2) Geldfluss aus der Investiven Gebarung (33 – 34)								-528.500,00	-1.387.000,00	-559.830,86
SA3	Saldo (3) Nettofinanzierungssaldo (Saldo 1 + Saldo 2)								-273.500,00	-1.097.000,00	-269.830,86
Finanzierungstätigkeit											
6/164500+346000						0,00	0,00	0,00	324.500,00	500.000,00	471.000,00
	Investitionsdarlehen von Finanzunternehmen			3514	1 55						
SU 35	Summe Einzahlungen aus der Finanzierungstätigkeit								324.500,00	500.000,00	471.000,00
SU 36	Summe Auszahlungen aus der Finanzierungstätigkeit								0,00	0,00	0,00
SA4	Saldo (4) Geldfluss aus der Finanzierungstätigkeit (35 – 36)								324.500,00	500.000,00	471.000,00
SA5	Saldo (5) Geldfluss aus der voranschlagswirksamen Gebarung (Saldo 3 + Saldo 4)								51.000,00	-597.000,00	201.169,14
164600	FF Lehen PV-Anlage										
Operative Gebarung											
SU 21 / 31	Summe Erträge / Einzahlungen operative Gebarung					0,00	0,00	0,00	0,00	0,00	0,00
1/164600-680000						1.500,00	1.500,00	1.503,16	0,00	0,00	0,00
	Planmäßige Abschreibung			2226							
SU 22 / 32	Summe Aufwendungen / Auszahlungen operative Gebarung					1.500,00	1.500,00	1.503,16	0,00	0,00	0,00
SA 0 / SA 1	(0) Nettoergebnis (21 - 22) / (1) Geldfluss operative Gebarung (31 – 32)					-1.500,00	-1.500,00	-1.503,16	0,00	0,00	0,00
SA01	Saldo (01) Haushaltsrücklagen (230 - 240)					0,00	0,00	0,00	0,00	0,00	0,00
SA00	Saldo (00) Nettoergebnis nach Haushaltsrücklagen (Saldo 0 + Saldo 01)					-1.500,00	-1.500,00	-1.503,16			
Investive Gebarung											
6/164600+300000						0,00	0,00	0,00	0,00	0,00	11.426,00
	Kapitaltransfers von Bund, Bundesfonds und Bundeskammern, KIP			3331	1 33						
SU 33	Summe Einzahlungen investive Gebarung								0,00	0,00	11.426,00
SU 34	Summe Auszahlungen investive Gebarung								0,00	0,00	0,00
SA2	Saldo (2) Geldfluss aus der Investiven Gebarung (33 – 34)								0,00	0,00	11.426,00
SA3	Saldo (3) Nettofinanzierungssaldo (Saldo 1 + Saldo 2)								0,00	0,00	11.426,00
Finanzierungstätigkeit											
SU 35	Summe Einzahlungen aus der Finanzierungstätigkeit								0,00	0,00	0,00
SU 36	Summe Auszahlungen aus der Finanzierungstätigkeit								0,00	0,00	0,00
SA4	Saldo (4) Geldfluss aus der Finanzierungstätigkeit (35 – 36)								0,00	0,00	0,00

	MVAG	VC	QU	Ergebnisvoranschlag			Finanzierungsvoranschlag		
				EH	FH	VA 2026	VA 2025	RA 2024	VA 2026
SA5	Saldo (5) Geldfluss aus der voranschlagswirksamen Gebarung (Saldo 3 + Saldo 4)						0,00	0,00	11.426,00
164700	Förderung der Brandbekämpfung und Brandverhütung								
Operative Gebarung									
SU 21 / 31	Summe Erträge / Einzahlungen operative Gebarung						0,00	0,00	0,00
5/164700-799000	Zuweisungen an Verrechnungsrücklagen	2225	1	0,00	0,00	6,51	0,00	0,00	0,00
	zwischen operativer Gebarung und Projekten								
SU 22 / 32	Summe Aufwendungen / Auszahlungen operative Gebarung			0,00	0,00	6,51	0,00	0,00	0,00
SA 0 / SA 1	(0) Nettoergebnis (21 - 22) / (1) Geldfluss operative Gebarung (31 - 32)			0,00	0,00	-6,51	0,00	0,00	0,00
SA01	Saldo (01) Haushaltsrücklagen (230 - 240)			0,00	0,00	0,00	0,00	0,00	0,00
SA00	Saldo (00) Nettoergebnis nach Haushaltsrücklagen (Saldo 0 + Saldo 01)			0,00	0,00	-6,51			
Investive Gebarung									
6/164700+301000	NÖLR, Rückerstattung UST und NOVA	3331	1 33	0,00	0,00	0,00	0,00	0,00	10.000,00
6/164700+303000	Förderung Landesfeuerwehrverband	3331	1 33	0,00	0,00	0,00	0,00	0,00	7.700,00
SU 33	Summe Einzahlungen investive Gebarung						0,00	0,00	17.700,00
5/164700-040000	Ankauf MTF	3414	1 41	0,00	0,00	0,00	0,00	0,00	68.661,24
SU 34	Summe Auszahlungen investive Gebarung						0,00	0,00	68.661,24
SA2	Saldo (2) Geldfluss aus der Investiven Gebarung (33 - 34)						0,00	0,00	-50.961,24
SA3	Saldo (3) Nettofinanzierungssaldo (Saldo 1 + Saldo 2)						0,00	0,00	-50.961,24
Finanzierungstätigkeit									
SU 35	Summe Einzahlungen aus der Finanzierungstätigkeit						0,00	0,00	0,00
SU 36	Summe Auszahlungen aus der Finanzierungstätigkeit						0,00	0,00	0,00
SA4	Saldo (4) Geldfluss aus der Finanzierungstätigkeit (35 - 36)						0,00	0,00	0,00
SA5	Saldo (5) Geldfluss aus der voranschlagswirksamen Gebarung (Saldo 3 + Saldo 4)						0,00	0,00	-50.961,24
164800	Förderung der Brandbekämpfung und Brandverhütung								
Operative Gebarung									
6/164800+871000	Energiespar-BZ NÖLR	2121	3121 1	0,00	0,00	5.000,00	0,00	0,00	5.000,00
6/164800+899000	Entnahmen aus Verrechnungsrücklagen	2116	1	0,00	0,00	5.924,02	0,00	0,00	0,00
	zwischen operativer Gebarung und Projekten								
SU 21 / 31	Summe Erträge / Einzahlungen operative Gebarung			0,00	0,00	10.924,02	0,00	0,00	5.000,00
1/164800-680000	Planmäßige Abschreibung	2226		1.500,00	1.500,00	1.456,53	0,00	0,00	0,00
SU 22 / 32	Summe Aufwendungen / Auszahlungen operative Gebarung			1.500,00	1.500,00	1.456,53	0,00	0,00	0,00
SA 0 / SA 1	(0) Nettoergebnis (21 - 22) / (1) Geldfluss operative Gebarung (31 - 32)			-1.500,00	-1.500,00	9.467,49	0,00	0,00	5.000,00
SA01	Saldo (01) Haushaltsrücklagen (230 - 240)			0,00	0,00	0,00	0,00	0,00	0,00
SA00	Saldo (00) Nettoergebnis nach Haushaltsrücklagen (Saldo 0 + Saldo 01)			-1.500,00	-1.500,00	9.467,49			

		MVAG		VC QU	Ergebnisvoranschlag			Finanzierungsvoranschlag		
		EH	FH		VA 2026	VA 2025	RA 2024	VA 2026	VA 2025	RA 2024
Investive Gebarung										
6/164800+300000	Kapitaltransfers von Bund, Bundesfonds und Bundeskammern - KIP	3331		1	0,00	0,00	0,00	0,00	0,00	10.924,00
SU 33	Summe Einzahlungen investive Gebarung							0,00	0,00	10.924,00
5/164800-010000	Errichtungskosten PV-Anlage	3413		1	0,00	0,00	0,00	0,00	0,00	21.848,02
SU 34	Summe Auszahlungen investive Gebarung							0,00	0,00	21.848,02
SA2	Saldo (2) Geldfluss aus der Investiven Gebarung (33 – 34)							0,00	0,00	-10.924,02
SA3	Saldo (3) Nettofinanzierungssaldo (Saldo 1 + Saldo 2)							0,00	0,00	-5.924,02
Finanzierungstätigkeit										
SU 35	Summe Einzahlungen aus der Finanzierungstätigkeit							0,00	0,00	0,00
SU 36	Summe Auszahlungen aus der Finanzierungstätigkeit							0,00	0,00	0,00
SA4	Saldo (4) Geldfluss aus der Finanzierungstätigkeit (35 – 36)							0,00	0,00	0,00
SA5	Saldo (5) Geldfluss aus der voranschlagswirksamen Gebarung (Saldo 3 + Saldo 4)							0,00	0,00	-5.924,02
17	Katastrophendienst									
179	Sonstige Einrichtungen und Maßnahmen									
179000	Sonstige Einrichtungen und Maßnahmen									
Operative Gebarung										
2/179000+828000	Rückersätze Sanierungsarbeiten Weitenbach	2116	3116		0,00	5.500,00	0,00	0,00	5.500,00	0,00
2/179000+829000	Katastrophenh. Kostenerstattung	2116	3116	18	0,00	0,00	16.916,09	0,00	0,00	16.916,09
SU 21 / 31	Summe Erträge / Einzahlungen operative Gebarung				0,00	5.500,00	16.916,09	0,00	5.500,00	16.916,09
1/179000-610000	Sanierungsmaßnahmen Weitenbach	2224	3224		0,00	5.500,00	0,00	0,00	5.500,00	0,00
1/179000-680000	Planmäßige Abschreibung	2226			200,00	200,00	86,30	0,00	0,00	0,00
1/179000-720000	Personalkostenersätze	2225	3225	24	2.000,00	2.000,00	6.525,00	2.000,00	2.000,00	6.525,00
1/179000-728000	Baumkataster	2225	3225	24	500,00	500,00	499,52	500,00	500,00	499,52
1/179000-768000	Katastrophenhilfsdienst	2234	3234	27	0,00	0,00	1.119,57	0,00	0,00	817,47
1/179000-770000	Sicherungsmaßnahmen Beitrag an Wildbach	2231		43	0,00	9.000,00	0,00	0,00	0,00	0,00
SU 22 / 32	Summe Aufwendungen / Auszahlungen operative Gebarung				2.700,00	17.200,00	8.230,39	2.500,00	8.000,00	7.841,99
SA 0 / SA 1	(0) Nettoergebnis (21 - 22) / (1) Geldfluss operative Gebarung (31 – 32)				-2.700,00	-11.700,00	8.685,70	-2.500,00	-2.500,00	9.074,10
SA01	Saldo (01) Haushaltsrücklagen (230 - 240)				0,00	0,00	0,00	0,00	0,00	0,00
SA00	Saldo (00) Nettoergebnis nach Haushaltsrücklagen (Saldo 0 + Saldo 01)				-2.700,00	-11.700,00	8.685,70			
Investive Gebarung										
SU 33	Summe Einzahlungen investive Gebarung							0,00	0,00	0,00
1/179000-051000	Kofinanzierte Schutzbauten (Wildbach- u. Lawinenverb.)	3418		2	0,00	0,00	0,00	0,00	0,00	13.807,67

		MVAG VC QU		Ergebnisvoranschlag			Finanzierungsvoranschlag		
		EH	FH	VA 2026	VA 2025	RA 2024	VA 2026	VA 2025	RA 2024
1/179000-770000	Sicherungsmaßnahmen Beitrag an Wildbach	3431	43	0,00	0,00	0,00	0,00	9.000,00	0,00
SU 34	Summe Auszahlungen investive Gebarung						0,00	9.000,00	13.807,67
SA2	Saldo (2) Geldfluss aus der Investiven Gebarung (33 – 34)						0,00	-9.000,00	-13.807,67
SA3	Saldo (3) Nettofinanzierungssaldo (Saldo 1 + Saldo 2)						-2.500,00	-11.500,00	-4.733,57
Finanzierungstätigkeit									
SU 35	Summe Einzahlungen aus der Finanzierungstätigkeit						0,00	0,00	0,00
SU 36	Summe Auszahlungen aus der Finanzierungstätigkeit						0,00	0,00	0,00
SA4	Saldo (4) Geldfluss aus der Finanzierungstätigkeit (35 – 36)						0,00	0,00	0,00
SA5	Saldo (5) Geldfluss aus der voranschlagswirksamen Gebarung (Saldo 3 + Saldo 4)						-2.500,00	-11.500,00	-4.733,57
179010	Felssturz Weitenegg								
Operative Gebarung									
2/179010+828000	Rückersätze von Aufwendungen - zuviel bezahlter Wildbach	2116	3116	0,00	0,00	10.800,00	0,00	0,00	10.800,00
2/179010+828010	Rückersätze von Aufwendungen - Beitrag Eigentümer	2116	3116	0,00	0,00	24.590,88	0,00	0,00	24.590,88
SU 21 / 31	Summe Erträge / Einzahlungen operative Gebarung			0,00	0,00	35.390,88	0,00	0,00	35.390,88
SU 22 / 32	Summe Aufwendungen / Auszahlungen operative Gebarung			0,00	0,00	0,00	0,00	0,00	0,00
SA 0 / SA 1	(0) Nettoergebnis (21 - 22) / (1) Geldfluss operative Gebarung (31 – 32)			0,00	0,00	35.390,88	0,00	0,00	35.390,88
SA01	Saldo (01) Haushaltsrücklagen (230 - 240)			0,00	0,00	0,00	0,00	0,00	0,00
SA00	Saldo (00) Nettoergebnis nach Haushaltsrücklagen (Saldo 0 + Saldo 01)			0,00	0,00	35.390,88			
Investive Gebarung									
SU 33	Summe Einzahlungen investive Gebarung						0,00	0,00	0,00
SU 34	Summe Auszahlungen investive Gebarung						0,00	0,00	0,00
SA2	Saldo (2) Geldfluss aus der Investiven Gebarung (33 – 34)						0,00	0,00	0,00
SA3	Saldo (3) Nettofinanzierungssaldo (Saldo 1 + Saldo 2)						0,00	0,00	35.390,88
Finanzierungstätigkeit									
SU 35	Summe Einzahlungen aus der Finanzierungstätigkeit						0,00	0,00	0,00
SU 36	Summe Auszahlungen aus der Finanzierungstätigkeit						0,00	0,00	0,00
SA4	Saldo (4) Geldfluss aus der Finanzierungstätigkeit (35 – 36)						0,00	0,00	0,00
SA5	Saldo (5) Geldfluss aus der voranschlagswirksamen Gebarung (Saldo 3 + Saldo 4)						0,00	0,00	35.390,88

		MVAG VC QU			Ergebnisvoranschlag			Finanzierungsvoranschlag		
		EH	FH		VA 2026	VA 2025	RA 2024	VA 2026	VA 2025	RA 2024
18	Landesverteidigung									
180	Zivilschutz									
180000	Zivilschutz									
Operative Gebarung										
2/180000+829000	Sonstige Erträge	2116	3116	18	300,00	300,00	40,00	300,00	300,00	40,00
SU 21 / 31	Summe Erträge / Einzahlungen operative Gebarung				300,00	300,00	40,00	300,00	300,00	40,00
1/180000-726000	Mitgliedsbeitrag - Zivilschutz	2225	3225	24	300,00	300,00	281,61	300,00	300,00	281,61
1/180000-729000	Sonstige Aufwendungen	2225	3225	24	300,00	300,00	0,00	300,00	300,00	0,00
SU 22 / 32	Summe Aufwendungen / Auszahlungen operative Gebarung				600,00	600,00	281,61	600,00	600,00	281,61
SA 0 / SA 1	(0) Nettoergebnis (21 - 22) / (1) Geldfluss operative Gebarung (31 - 32)				-300,00	-300,00	-241,61	-300,00	-300,00	-241,61
SA01	Saldo (01) Haushaltsrücklagen (230 - 240)				0,00	0,00	0,00	0,00	0,00	0,00
SA00	Saldo (00) Nettoergebnis nach Haushaltsrücklagen (Saldo 0 + Saldo 01)				-300,00	-300,00	-241,61			
Investive Gebarung										
SU 33	Summe Einzahlungen investive Gebarung							0,00	0,00	0,00
SU 34	Summe Auszahlungen investive Gebarung							0,00	0,00	0,00
SA2	Saldo (2) Geldfluss aus der Investiven Gebarung (33 - 34)							0,00	0,00	0,00
SA3	Saldo (3) Nettofinanzierungssaldo (Saldo 1 + Saldo 2)							-300,00	-300,00	-241,61
Finanzierungstätigkeit										
SU 35	Summe Einzahlungen aus der Finanzierungstätigkeit							0,00	0,00	0,00
SU 36	Summe Auszahlungen aus der Finanzierungstätigkeit							0,00	0,00	0,00
SA4	Saldo (4) Geldfluss aus der Finanzierungstätigkeit (35 - 36)							0,00	0,00	0,00
SA5	Saldo (5) Geldfluss aus der voranschlagswirksamen Gebarung (Saldo 3 + Saldo 4)							-300,00	-300,00	-241,61

		MVAG		VC QU	Ergebnisvoranschlag			Finanzierungsvoranschlag		
		EH	FH		VA 2026	VA 2025	RA 2024	VA 2026	VA 2025	RA 2024
2 Unterricht, Erziehung, Sport und Wissenschaft										
21	Allgemeinbildender Unterricht									
211	Volksschulen									
211000	Volksschule									
Operative Gebarung										
2/211000+810100	Fahrtkostenbeitrag Schülertransport	2114	3114	13	1.000,00	1.000,00	415,80	1.000,00	1.000,00	415,80
2/211000+813000	Erträge aus der Auflösung von Investitionszuschüssen (Kapitaltransfers)	2127			5.300,00	5.300,00	5.334,06	0,00	0,00	0,00
2/211000+817000	Erträge aus der Auflösung von sonstigen Rückstellungen	2117			0,00	0,00	91,76	0,00	0,00	0,00
2/211000+828000	Rückersätze - Turnsaalbenützung	2116	3116	18	1.000,00	900,00	776,00	1.000,00	900,00	1.136,00
2/211000+829100	Abfertigungsversicherung	2116	3116	18	18.000,00	0,00	1.881,76	18.000,00	0,00	0,00
SU 21 / 31	Summe Erträge / Einzahlungen operative Gebarung				25.300,00	7.200,00	8.499,38	20.000,00	1.900,00	1.551,80
1/211000-400100	Ankauf Lehrmittel	2221	3221	23	1.000,00	1.000,00	399,79	1.000,00	1.000,00	399,79
1/211000-451000	Beheizung	2221	3221	23	8.600,00	8.600,00	8.836,93	8.600,00	8.600,00	8.836,93
1/211000-454000	Reinigungsmittel und Maschinen	2221	3221	23	1.000,00	1.000,00	2.264,17	1.000,00	1.000,00	2.264,17
1/211000-456000	Schreib-, Zeichen- u. sonst. Büromittel	2221	3221	23	800,00	800,00	1.987,03	800,00	800,00	1.987,03
1/211000-457000	Druckwerke	2221	3221	23	300,00	300,00	119,64	300,00	300,00	119,64
1/211000-459000	Sonst. Verbrauchsgüter (Kopien, Papier, Toner, ...)	2221	3221	23	3.500,00	3.500,00	2.684,50	3.500,00	3.500,00	2.684,50
1/211000-510000	Abfertigung	2211	3211	20	18.000,00	0,00	0,00	18.000,00	0,00	0,00
1/211000-511000	Bezüge für VB der Besoldungsgruppe II	2211	3211	20	22.700,00	22.100,00	21.040,62	22.700,00	22.100,00	21.040,62
1/211000-580000	DGB für Familienbeihilfen	2212	3212	20	900,00	800,00	778,52	900,00	800,00	778,52
1/211000-582000	Sonst. DGB zur Sozialen Sicherheit	2212	3212	20	4.800,00	4.600,00	4.378,24	4.800,00	4.600,00	4.378,24
1/211000-592000	Dotierung von Rückstellungen für Jubiläumswendungen	2214			0,00	200,00	0,00	0,00	0,00	0,00
1/211000-593000	Dotierung von Rückstellungen für nicht konsumierte Urlaube	2214			200,00	200,00	0,00	0,00	0,00	0,00
1/211000-600000	Strom	2222	3222	24	2.000,00	3.000,00	2.302,50	2.000,00	3.000,00	2.302,50
1/211000-618000	Instandhaltung vom Gebäude	2224	3224	24	2.000,00	1.500,00	11.322,87	2.000,00	1.500,00	11.322,87
1/211000-619000	Instandhaltung von Anlagen und Maschinen	2224	3224	24	500,00	1.500,00	321,78	500,00	1.500,00	321,78
1/211000-631000	Telefon, Telegraf, Telex	2222	3222	24	1.000,00	900,00	1.056,64	1.000,00	900,00	1.056,64
1/211000-670000	Versicherungen	2222	3222	24	3.000,00	3.000,00	2.955,74	3.000,00	3.000,00	2.955,74
1/211000-670100	Abfertigungsversicherung	2222	3222	24	1.000,00	1.700,00	1.694,02	1.000,00	1.700,00	1.694,02
1/211000-680000	Planmäßige Abschreibung	2226			24.000,00	24.000,00	23.996,76	0,00	0,00	0,00
1/211000-710000	Öffentliche Gebühren u. Abgaben (GVU)	2225	3225	24	5.000,00	5.300,00	4.492,42	5.000,00	5.300,00	4.492,42
1/211000-720000	Personalkostenersätze	2225	3225	24	4.000,00	4.000,00	3.300,00	4.000,00	4.000,00	3.300,00
1/211000-725000	Bibliothekserfordernisse	2225	3225	24	500,00	500,00	524,36	500,00	500,00	524,36

		MVAG		VC QU	Ergebnisvoranschlag			Finanzierungsvoranschlag		
		EH	FH		VA 2026	VA 2025	RA 2024	VA 2026	VA 2025	RA 2024
1/211000-728000	Unterrichtsfilmbeitrag	2225	3225	24	900,00	900,00	803,34	900,00	900,00	803,34
1/211000-729000	Sonstige Ausgaben (VS)	2225	3225	24	400,00	400,00	292,13	400,00	400,00	292,13
1/211000-729010	Sonstige Ausgaben (Gmd.)	2225	3225	24	2.600,00	2.600,00	2.528,47	2.600,00	2.600,00	2.529,04
1/211000-768000	Beistellung von Unterrichtsmaterial	2234	3234	27	400,00	400,00	106,00	400,00	400,00	106,00
SU 22 / 32	Summe Aufwendungen / Auszahlungen operative Gebarung				109.100,00	92.800,00	98.186,47	84.900,00	68.400,00	74.190,28
SA 0 / SA 1	(0) Nettoergebnis (21 - 22) / (1) Geldfluss operative Gebarung (31 - 32)				-83.800,00	-85.600,00	-89.687,09	-64.900,00	-66.500,00	-72.638,48
SA01	Saldo (01) Haushaltsrücklagen (230 - 240)				0,00	0,00	0,00	0,00	0,00	0,00
SA00	Saldo (00) Nettoergebnis nach Haushaltsrücklagen (Saldo 0 + Saldo 01)				-83.800,00	-85.600,00	-89.687,09			
Investive Gebarung										
SU 33	Summe Einzahlungen investive Gebarung							0,00	0,00	0,00
1/211000-042000	Ankäufe Inventar		3415	2 41	0,00	0,00	0,00	7.500,00	0,00	0,00
SU 34	Summe Auszahlungen investive Gebarung							7.500,00	0,00	0,00
SA2	Saldo (2) Geldfluss aus der Investiven Gebarung (33 - 34)							-7.500,00	0,00	0,00
SA3	Saldo (3) Nettofinanzierungssaldo (Saldo 1 + Saldo 2)							-72.400,00	-66.500,00	-72.638,48
Finanzierungstätigkeit										
SU 35	Summe Einzahlungen aus der Finanzierungstätigkeit							0,00	0,00	0,00
SU 36	Summe Auszahlungen aus der Finanzierungstätigkeit							0,00	0,00	0,00
SA4	Saldo (4) Geldfluss aus der Finanzierungstätigkeit (35 - 36)							0,00	0,00	0,00
SA5	Saldo (5) Geldfluss aus der voranschlagswirksamen Gebarung (Saldo 3 + Saldo 4)							-72.400,00	-66.500,00	-72.638,48
212	Mittelschulen									
212000	Mittelschulen									
Operative Gebarung										
2/212000+828000	NMS Emmersdorf, Schulumlage Guthaben	2116	3116	18	0,00	4.200,00	23.540,00	0,00	4.200,00	23.540,00
2/212000+828010	Mittelschule Ybbs, Schulumlage Guthaben	2116	3116		0,00	400,00	0,00	0,00	400,00	0,00
SU 21 / 31	Summe Erträge / Einzahlungen operative Gebarung				0,00	4.600,00	23.540,00	0,00	4.600,00	23.540,00
1/212000-720000	Schulumlage NMS Emmersdorf	2225	3225	24	102.000,00	107.100,00	84.790,00	102.000,00	107.100,00	84.790,00
1/212000-720100	Personalkostenersätze	2225	3225	24	2.000,00	2.000,00	0,00	2.000,00	2.000,00	0,00
1/212000-720200	Schulumlage Mittelschule Ybbs	2225	3225	24	2.200,00	2.200,00	1.261,10	2.200,00	2.200,00	1.261,10
1/212000-720300	Schulumlage Hauptschule Melk	2225	3225	24	5.000,00	5.000,00	5.011,46	5.000,00	5.000,00	5.011,46
1/212000-720400	Schulumlage Mittelschule Yspertal	2225	3225	24	7.600,00	2.400,00	2.335,20	7.600,00	2.400,00	2.335,20
1/212000-720500	Schulumlage Mittelschule Pöchlarn	2225	3225	24	2.500,00	4.900,00	2.300,00	2.500,00	4.900,00	2.300,00
SU 22 / 32	Summe Aufwendungen / Auszahlungen operative Gebarung				121.300,00	123.600,00	95.697,76	121.300,00	123.600,00	95.697,76
SA 0 / SA 1	(0) Nettoergebnis (21 - 22) / (1) Geldfluss operative Gebarung (31 - 32)				-121.300,00	-119.000,00	-72.157,76	-121.300,00	-119.000,00	-72.157,76
SA01	Saldo (01) Haushaltsrücklagen (230 - 240)				0,00	0,00	0,00	0,00	0,00	0,00
SA00	Saldo (00) Nettoergebnis nach Haushaltsrücklagen (Saldo 0 + Saldo 01)				-121.300,00	-119.000,00	-72.157,76			

		MVAG VC QU			Ergebnisvoranschlag			Finanzierungsvoranschlag		
		EH	FH		VA 2026	VA 2025	RA 2024	VA 2026	VA 2025	RA 2024
Investive Gebarung										
SU 33	Summe Einzahlungen investive Gebarung							0,00	0,00	0,00
SU 34	Summe Auszahlungen investive Gebarung							0,00	0,00	0,00
SA2	Saldo (2) Geldfluss aus der Investiven Gebarung (33 – 34)							0,00	0,00	0,00
SA3	Saldo (3) Nettofinanzierungssaldo (Saldo 1 + Saldo 2)							-121.300,00	-119.000,00	-72.157,76
Finanzierungstätigkeit										
SU 35	Summe Einzahlungen aus der Finanzierungstätigkeit							0,00	0,00	0,00
SU 36	Summe Auszahlungen aus der Finanzierungstätigkeit							0,00	0,00	0,00
SA4	Saldo (4) Geldfluss aus der Finanzierungstätigkeit (35 – 36)							0,00	0,00	0,00
SA5	Saldo (5) Geldfluss aus der voranschlagswirksamen Gebarung (Saldo 3 + Saldo 4)							-121.300,00	-119.000,00	-72.157,76
213	Sonderschulen									
213000	Sonderschulen									
Operative Gebarung										
2/213000+828000	Schulumlage Guthaben Sonderschule	2116	3116	18	0,00	3.700,00	3.785,68	0,00	3.700,00	3.785,68
SU 21 / 31	Summe Erträge / Einzahlungen operative Gebarung				0,00	3.700,00	3.785,68	0,00	3.700,00	3.785,68
1/213000-720000	Schulumlage Sonderschule Loosdorf	2225	3225	24	25.900,00	23.000,00	21.082,94	25.900,00	23.000,00	21.082,94
1/213000-720100	Schulumlage Sondersch. Rogatsboden	2225	3225	24	0,00	0,00	13.131,38	0,00	0,00	13.131,38
SU 22 / 32	Summe Aufwendungen / Auszahlungen operative Gebarung				25.900,00	23.000,00	34.214,32	25.900,00	23.000,00	34.214,32
SA 0 / SA 1	(0) Nettoergebnis (21 - 22) / (1) Geldfluss operative Gebarung (31 – 32)				-25.900,00	-19.300,00	-30.428,64	-25.900,00	-19.300,00	-30.428,64
SA01	Saldo (01) Haushaltsrücklagen (230 - 240)				0,00	0,00	0,00	0,00	0,00	0,00
SA00	Saldo (00) Nettoergebnis nach Haushaltsrücklagen (Saldo 0 + Saldo 01)				-25.900,00	-19.300,00	-30.428,64			
Investive Gebarung										
SU 33	Summe Einzahlungen investive Gebarung							0,00	0,00	0,00
SU 34	Summe Auszahlungen investive Gebarung							0,00	0,00	0,00
SA2	Saldo (2) Geldfluss aus der Investiven Gebarung (33 – 34)							0,00	0,00	0,00
SA3	Saldo (3) Nettofinanzierungssaldo (Saldo 1 + Saldo 2)							-25.900,00	-19.300,00	-30.428,64
Finanzierungstätigkeit										
SU 35	Summe Einzahlungen aus der Finanzierungstätigkeit							0,00	0,00	0,00
SU 36	Summe Auszahlungen aus der Finanzierungstätigkeit							0,00	0,00	0,00
SA4	Saldo (4) Geldfluss aus der Finanzierungstätigkeit (35 – 36)							0,00	0,00	0,00
SA5	Saldo (5) Geldfluss aus der voranschlagswirksamen Gebarung (Saldo 3 + Saldo 4)							-25.900,00	-19.300,00	-30.428,64

		MVAG		VC QU	Ergebnisvoranschlag			Finanzierungsvoranschlag		
		EH	FH		VA 2026	VA 2025	RA 2024	VA 2026	VA 2025	RA 2024
214	Polytechnische Schulen									
214000	Schulen der Polytechn. Lehrgänge									
Operative Gebarung										
2/214000+828000	Rückersätze von Aufwendungen	2116	3116		0,00	200,00	0,00	0,00	200,00	0,00
SU 21 / 31	Summe Erträge / Einzahlungen operative Gebarung				0,00	200,00	0,00	0,00	200,00	0,00
1/214000-720000	Schulumlage Polytechnische Schule Laimbach	2225	3225	24	4.000,00	9.900,00	7.920,00	4.000,00	9.900,00	7.920,00
1/214000-720002	Schulumlage Poly Mank	2225	3225	24	0,00	0,00	6.400,00	0,00	0,00	6.400,00
SU 22 / 32	Summe Aufwendungen / Auszahlungen operative Gebarung				4.000,00	9.900,00	14.320,00	4.000,00	9.900,00	14.320,00
SA 0 / SA 1	(0) Nettoergebnis (21 - 22) / (1) Geldfluss operative Gebarung (31 - 32)				-4.000,00	-9.700,00	-14.320,00	-4.000,00	-9.700,00	-14.320,00
SA01	Saldo (01) Haushaltsrücklagen (230 - 240)				0,00	0,00	0,00	0,00	0,00	0,00
SA00	Saldo (00) Nettoergebnis nach Haushaltsrücklagen (Saldo 0 + Saldo 01)				-4.000,00	-9.700,00	-14.320,00			
Investive Gebarung										
SU 33	Summe Einzahlungen investive Gebarung							0,00	0,00	0,00
SU 34	Summe Auszahlungen investive Gebarung							0,00	0,00	0,00
SA2	Saldo (2) Geldfluss aus der Investiven Gebarung (33 - 34)							0,00	0,00	0,00
SA3	Saldo (3) Nettofinanzierungssaldo (Saldo 1 + Saldo 2)							-4.000,00	-9.700,00	-14.320,00
Finanzierungstätigkeit										
SU 35	Summe Einzahlungen aus der Finanzierungstätigkeit							0,00	0,00	0,00
SU 36	Summe Auszahlungen aus der Finanzierungstätigkeit							0,00	0,00	0,00
SA4	Saldo (4) Geldfluss aus der Finanzierungstätigkeit (35 - 36)							0,00	0,00	0,00
SA5	Saldo (5) Geldfluss aus der voranschlagswirksamen Gebarung (Saldo 3 + Saldo 4)							-4.000,00	-9.700,00	-14.320,00
22	Berufsbildender Unterricht; Anstalten der Bildung für Lehrerinnen und Lehrer sowie Erzieherinnen und Erzieher									
220	Berufsbildende Pflichtschulen									
220000	Berufsbildende Pflichtschulen									
Operative Gebarung										
SU 21 / 31	Summe Erträge / Einzahlungen operative Gebarung				0,00	0,00	0,00	0,00	0,00	0,00
1/220000-751000	Berufsschulerhaltungsbeitrag	2231	3231	26	0,00	1.700,00	1.670,00	0,00	1.700,00	1.670,00
SU 22 / 32	Summe Aufwendungen / Auszahlungen operative Gebarung				0,00	1.700,00	1.670,00	0,00	1.700,00	1.670,00
SA 0 / SA 1	(0) Nettoergebnis (21 - 22) / (1) Geldfluss operative Gebarung (31 - 32)				0,00	-1.700,00	-1.670,00	0,00	-1.700,00	-1.670,00
SA01	Saldo (01) Haushaltsrücklagen (230 - 240)				0,00	0,00	0,00	0,00	0,00	0,00
SA00	Saldo (00) Nettoergebnis nach Haushaltsrücklagen (Saldo 0 + Saldo 01)				0,00	-1.700,00	-1.670,00			
Investive Gebarung										
SU 33	Summe Einzahlungen investive Gebarung							0,00	0,00	0,00
SU 34	Summe Auszahlungen investive Gebarung							0,00	0,00	0,00
SA2	Saldo (2) Geldfluss aus der Investiven Gebarung (33 - 34)							0,00	0,00	0,00

		MVAG VC QU			Ergebnisvoranschlag			Finanzierungsvoranschlag		
		EH	FH		VA 2026	VA 2025	RA 2024	VA 2026	VA 2025	RA 2024
SA3	Saldo (3) Nettofinanzierungssaldo (Saldo 1 + Saldo 2)							0,00	-1.700,00	-1.670,00
Finanzierungstätigkeit										
SU 35	Summe Einzahlungen aus der Finanzierungstätigkeit							0,00	0,00	0,00
SU 36	Summe Auszahlungen aus der Finanzierungstätigkeit							0,00	0,00	0,00
SA4	Saldo (4) Geldfluss aus der Finanzierungstätigkeit (35 – 36)							0,00	0,00	0,00
SA5	Saldo (5) Geldfluss aus der voranschlagswirksamen Gebarung (Saldo 3 + Saldo 4)							0,00	-1.700,00	-1.670,00
24	Vorschulische Erziehung									
240	Kindergärten									
240000	Kindergärten									
Operative Gebarung										
2/240000+810000	Elternbeiträge / Bastelbeiträge	2114	3114	13	6.600,00	6.600,00	7.215,40	6.600,00	6.600,00	7.215,40
2/240000+810200	Nachmittagsbetreuung Elternbeiträge	2114	3114	13	4.500,00	4.500,00	6.265,42	4.500,00	4.500,00	7.221,16
2/240000+810300	Essenbeiträge Rückerstattung KG + TBE	2114	3114	13	4.000,00	4.000,00	6.304,71	4.000,00	4.000,00	6.648,09
2/240000+810500	Erträge aus Stromeinlieferungen	2114	3114	13	2.000,00	2.000,00	1.982,65	2.000,00	2.000,00	1.982,65
2/240000+813000	Erträge aus der Auflösung von Investitionszuschüssen (Kapitaltransfers)	2127			49.600,00	49.600,00	49.556,22	0,00	0,00	0,00
2/240000+817000	Erträge aus der Auflösung von sonstigen Rückstellungen	2117			0,00	0,00	881,30	0,00	0,00	0,00
2/240000+860000	Zukunftsfonds Kinderbetreuung	2121	3121		0,00	30.000,00	18.052,00	0,00	30.000,00	18.052,00
2/240000+861000	NÖLR, Förderung Ferienbetreuung	2121	3121	15	1.400,00	1.400,00	0,00	1.400,00	1.400,00	0,00
2/240000+861010	Zukunftsfonds, Ausgleichszahlung	2121	3121		45.000,00	0,00	19.682,64	45.000,00	0,00	19.682,64
2/240000+861200	Zinsenzuschuss NÖ Landesregierung	2121	3121	15	1.100,00	1.400,00	1.473,34	1.100,00	1.400,00	1.473,34
SU 21 / 31	Summe Erträge / Einzahlungen operative Gebarung				114.200,00	99.500,00	111.413,68	64.600,00	49.900,00	62.275,28
1/240000-400100	Betriebsausstattung	2221	3221	23	500,00	500,00	238,83	500,00	500,00	238,83
1/240000-430000	Ankauf Mittagessen KG + TBE	2221	3221	23	4.000,00	4.000,00	3.756,11	4.000,00	4.000,00	3.756,11
1/240000-451000	Beheizung	2221	3221	23	3.800,00	3.500,00	3.826,05	3.800,00	3.500,00	3.826,05
1/240000-454000	Reinigungsmittel	2221	3221	23	1.200,00	1.200,00	1.382,06	1.200,00	1.200,00	1.439,19
1/240000-459000	Sonstige Verbrauchsgüter (Budget KG-Tanten)	2221	3221	23	6.600,00	6.600,00	6.462,49	6.600,00	6.600,00	6.462,49
1/240000-511000	Bezüge für VB der Besoldungsgruppe II	2211	3211	20	83.000,00	79.000,00	73.731,24	83.000,00	79.000,00	73.731,24
1/240000-523000	Bezüge Arbeiter nicht ganzj. beschäft. / Aushilfen KG u. TBE	2211	3211	20	3.500,00	3.500,00	2.593,00	3.500,00	3.500,00	2.593,00
1/240000-565000	Mehrdienstleistungsentschaedigung	2211	3211	20	500,00	500,00	0,00	500,00	500,00	0,00
1/240000-580000	DGB für Familienbeihilfen	2212	3212	20	3.900,00	3.700,00	2.823,97	3.900,00	3.700,00	2.823,97
1/240000-582000	Sonst. DGB zur sozialen Sicherheit	2212	3212	20	19.000,00	18.500,00	16.034,00	19.000,00	18.500,00	16.034,00
1/240000-592000	Dotierung von Rückstellungen für Jubiläumszuwendungen	2214			1.400,00	500,00	528,81	0,00	0,00	0,00

		MVAG		VC QU	Ergebnisvoranschlag			Finanzierungsvoranschlag		
		EH	FH		VA 2026	VA 2025	RA 2024	VA 2026	VA 2025	RA 2024
1/240000-593000	Dotierung von Rückstellungen für nicht konsumierte Urlaube	2214			500,00	500,00	262,64	0,00	0,00	0,00
1/240000-600000	Strom	2222	3222	24	1.000,00	1.600,00	1.806,86	1.000,00	1.600,00	1.806,86
1/240000-614000	Instandhaltung von Gebäuden	2224	3224	24	3.000,00	2.500,00	1.828,67	3.000,00	2.500,00	2.128,67
1/240000-614100	Instandhaltung von Maschinen	2224	3224	24	200,00	200,00	127,25	200,00	200,00	127,25
1/240000-631000	Telefon, Telegraf, Telex	2222	3222	24	800,00	800,00	668,94	800,00	800,00	668,94
1/240000-650000	Kreditzinsen	2241	3241	25	2.000,00	3.500,00	4.356,59	2.000,00	3.500,00	4.356,59
1/240000-670000	Versicherungen	2222	3222	24	2.100,00	2.100,00	2.071,21	2.100,00	2.100,00	2.071,21
1/240000-680000	Planmäßige Abschreibung	2226			3.900,00	3.600,00	3.635,46	0,00	0,00	0,00
1/240000-710000	Öffentliche Gebühren u. Abgaben (GVU)	2225	3225	24	4.200,00	4.200,00	4.151,17	4.200,00	4.200,00	4.151,17
1/240000-720000	Personalkostenersätze	2225	3225	24	3.000,00	3.000,00	4.650,00	3.000,00	3.000,00	4.650,00
1/240000-729000	Sonstige Ausgaben	2225	3225	24	1.300,00	1.300,00	1.899,28	1.300,00	1.300,00	1.899,28
SU 22 / 32	Summe Aufwendungen / Auszahlungen operative Gebarung				149.400,00	144.800,00	136.834,63	143.600,00	140.200,00	132.764,85
SA 0 / SA 1	(0) Nettoergebnis (21 - 22) / (1) Geldfluss operative Gebarung (31 - 32)				-35.200,00	-45.300,00	-25.420,95	-79.000,00	-90.300,00	-70.489,57
SA01	Saldo (01) Haushaltsrücklagen (230 - 240)				0,00	0,00	0,00	0,00	0,00	0,00
SA00	Saldo (00) Nettoergebnis nach Haushaltsrücklagen (Saldo 0 + Saldo 01)				-35.200,00	-45.300,00	-25.420,95			
Investive Gebarung										
2/240000+301000	Schul- und KG Fonds, Förderung Klimaanlage		3331		0,00	0,00	0,00	0,00	0,00	4.100,00
SU 33	Summe Einzahlungen investive Gebarung							0,00	0,00	4.100,00
1/240000-042000	Ankäufe Inventar		3415	2 41	0,00	0,00	0,00	0,00	2.600,00	17.102,34
SU 34	Summe Auszahlungen investive Gebarung							0,00	2.600,00	17.102,34
SA2	Saldo (2) Geldfluss aus der Investiven Gebarung (33 - 34)							0,00	-2.600,00	-13.002,34
SA3	Saldo (3) Nettofinanzierungssaldo (Saldo 1 + Saldo 2)							-79.000,00	-92.900,00	-83.491,91
Finanzierungstätigkeit										
SU 35	Summe Einzahlungen aus der Finanzierungstätigkeit							0,00	0,00	0,00
1/240000-346000	Tilgung von Bankdarlehen		3614	65	0,00	0,00	0,00	10.600,00	9.700,00	8.370,77
SU 36	Summe Auszahlungen aus der Finanzierungstätigkeit							10.600,00	9.700,00	8.370,77
SA4	Saldo (4) Geldfluss aus der Finanzierungstätigkeit (35 - 36)							-10.600,00	-9.700,00	-8.370,77
SA5	Saldo (5) Geldfluss aus der voranschlagswirksamen Gebarung (Saldo 3 + Saldo 4)							-89.600,00	-102.600,00	-91.862,68
240100	Kindergärten									
Operative Gebarung										
2/240100+810000	Fahrtkostenbeitrag der Eltern	2114	3114	13	2.700,00	2.700,00	2.714,61	2.700,00	2.700,00	2.714,61
2/240100+813000	Erträge aus der Auflösung von Investitionszuschüssen (Kapitaltransfers)	2127			3.400,00	3.400,00	3.385,42	0,00	0,00	0,00
SU 21 / 31	Summe Erträge / Einzahlungen operative Gebarung				6.100,00	6.100,00	6.100,03	2.700,00	2.700,00	2.714,61
1/240100-617000	Instandhaltung Kindergartenmobil	2224	3224	24	1.000,00	1.000,00	3.581,69	1.000,00	1.000,00	3.223,36
1/240100-670000	Versicherung Kindergartenmobil	2222	3222	24	1.000,00	1.800,00	1.748,51	1.000,00	1.800,00	1.748,51

		MVAG VC QU			Ergebnisvoranschlag			Finanzierungsvoranschlag		
		EH	FH		VA 2026	VA 2025	RA 2024	VA 2026	VA 2025	RA 2024
1/240100-680000	Planmäßige Abschreibung	2226			5.300,00	5.300,00	5.299,57	0,00	0,00	0,00
1/240100-710000	Öffentl. Abgaben	2225	3225	24	100,00	100,00	80,33	100,00	100,00	80,33
1/240100-720000	Personalkostenersätze	2225	3225	24	9.200,00	9.200,00	8.340,00	9.200,00	9.200,00	8.340,00
SU 22 / 32	Summe Aufwendungen / Auszahlungen operative Gebarung				16.600,00	17.400,00	19.050,10	11.300,00	12.100,00	13.392,20
SA 0 / SA 1	(0) Nettoergebnis (21 - 22) / (1) Geldfluss operative Gebarung (31 - 32)				-10.500,00	-11.300,00	-12.950,07	-8.600,00	-9.400,00	-10.677,59
SA01	Saldo (01) Haushaltsrücklagen (230 - 240)				0,00	0,00	0,00	0,00	0,00	0,00
SA00	Saldo (00) Nettoergebnis nach Haushaltsrücklagen (Saldo 0 + Saldo 01)				-10.500,00	-11.300,00	-12.950,07			
Investive Gebarung										
SU 33	Summe Einzahlungen investive Gebarung							0,00	0,00	0,00
SU 34	Summe Auszahlungen investive Gebarung							0,00	0,00	0,00
SA2	Saldo (2) Geldfluss aus der Investiven Gebarung (33 - 34)							0,00	0,00	0,00
SA3	Saldo (3) Nettofinanzierungssaldo (Saldo 1 + Saldo 2)							-8.600,00	-9.400,00	-10.677,59
Finanzierungstätigkeit										
SU 35	Summe Einzahlungen aus der Finanzierungstätigkeit							0,00	0,00	0,00
SU 36	Summe Auszahlungen aus der Finanzierungstätigkeit							0,00	0,00	0,00
SA4	Saldo (4) Geldfluss aus der Finanzierungstätigkeit (35 - 36)							0,00	0,00	0,00
SA5	Saldo (5) Geldfluss aus der voranschlagswirksamen Gebarung (Saldo 3 + Saldo 4)							-8.600,00	-9.400,00	-10.677,59
240200	Kindergarten/TBE									
Operative Gebarung										
2/240200+810000	Bastelbeiträge TBE	2114	3114	13	2.000,00	1.200,00	1.430,03	2.000,00	1.200,00	1.441,53
2/240200+810100	Elternbeiträge für TBE	2114	3114	13	4.000,00	4.000,00	3.922,32	4.000,00	4.000,00	4.010,80
2/240200+813000	Erträge aus der Auflösung von Investitionszuschüssen (Kapitaltransfers)	2127			1.600,00	1.600,00	1.591,00	0,00	0,00	0,00
2/240200+817000	Erträge aus der Auflösung von sonstigen Rückstellungen	2117			0,00	0,00	1.678,11	0,00	0,00	0,00
2/240200+860000	Zukunftsfonds Kinderbetreuung	2121	3121		0,00	30.000,00	18.052,00	0,00	30.000,00	18.052,00
2/240200+861010	Zukunftsfonds, Ausgleichszahlung	2121	3121		30.000,00	0,00	19.682,63	30.000,00	0,00	19.682,63
2/240200+861100	NÖLR, Trägerförderung TBE	2121	3121	15	22.100,00	22.100,00	11.636,70	22.100,00	22.100,00	11.636,70
2/240200+861200	NÖLR, Kinderbetreuungsbeitrag TBE	2121	3121	15	60.000,00	55.000,00	59.978,10	60.000,00	55.000,00	59.978,10
2/240200+862000	Zuzahlung Gemeinden Besuch TBE	2121	3121	15	4.000,00	5.000,00	9.238,83	4.000,00	5.000,00	10.194,57
SU 21 / 31	Summe Erträge / Einzahlungen operative Gebarung				123.700,00	118.900,00	127.209,72	122.100,00	117.300,00	124.996,33
1/240200-400000	Betriebsausstattung TBE	2221	3221	23	1.600,00	1.600,00	987,22	1.600,00	1.600,00	987,22
1/240200-459000	Sonstige Verbrauchsgüter	2221	3221	23	1.200,00	1.200,00	1.228,05	1.200,00	1.200,00	1.228,05
1/240200-511000	Geldbezüge der Vertragsbediensteten	2211	3211	20	99.600,00	96.000,00	91.241,81	99.600,00	96.000,00	91.241,81
1/240200-580000	Dienstgeberbeiträge zum Ausgleichsfonds für Familienbeihilfen	2212	3212	20	3.700,00	4.300,00	3.375,91	3.700,00	4.300,00	3.375,91
1/240200-582000	Sonstige Dienstgeberbeiträge zur sozialen Sicherheit	2212	3212	20	21.300,00	22.400,00	19.522,52	21.300,00	22.400,00	19.522,52

		MVAG		VC QU	Ergebnisvoranschlag			Finanzierungsvoranschlag		
		EH	FH		VA 2026	VA 2025	RA 2024	VA 2026	VA 2025	RA 2024
1/240200-592000	Dotierung von Rückstellungen für Jubiläumsszuwendungen	2214			800,00	800,00	1.170,24	0,00	0,00	0,00
1/240200-593000	Dotierung von Rückstellungen für nicht konsumierte Urlaube	2214			300,00	300,00	159,81	0,00	0,00	0,00
1/240200-631000	Telekommunikationsdienste	2222	3222	24	200,00	200,00	91,38	200,00	200,00	91,38
1/240200-680000	Planmäßige Abschreibung	2226			80.200,00	80.100,00	80.059,55	0,00	0,00	0,00
1/240200-720000	Personalkostenersätze	2225	3225	24	1.000,00	1.000,00	0,00	1.000,00	1.000,00	0,00
1/240200-729000	Sonstige Aufwendungen	2225	3225	24	1.000,00	2.500,00	937,75	1.000,00	2.500,00	937,75
SU 22 / 32	Summe Aufwendungen / Auszahlungen operative Gebarung				210.900,00	210.400,00	198.774,24	129.600,00	129.200,00	117.384,64
SA 0 / SA 1	(0) Nettoergebnis (21 - 22) / (1) Geldfluss operative Gebarung (31 - 32)				-87.200,00	-91.500,00	-71.564,52	-7.500,00	-11.900,00	7.611,69
SA01	Saldo (01) Haushaltsrücklagen (230 - 240)				0,00	0,00	0,00	0,00	0,00	0,00
SA00	Saldo (00) Nettoergebnis nach Haushaltsrücklagen (Saldo 0 + Saldo 01)				-87.200,00	-91.500,00	-71.564,52			
Investive Gebarung										
SU 33	Summe Einzahlungen investive Gebarung							0,00	0,00	0,00
1/240200-042000	Ankauf Inventar für TBE		3415	2 41	0,00	0,00	0,00	0,00	1.100,00	0,00
SU 34	Summe Auszahlungen investive Gebarung							0,00	1.100,00	0,00
SA2	Saldo (2) Geldfluss aus der Investiven Gebarung (33 - 34)							0,00	-1.100,00	0,00
SA3	Saldo (3) Nettofinanzierungssaldo (Saldo 1 + Saldo 2)							-7.500,00	-13.000,00	7.611,69
Finanzierungstätigkeit										
SU 35	Summe Einzahlungen aus der Finanzierungstätigkeit							0,00	0,00	0,00
SU 36	Summe Auszahlungen aus der Finanzierungstätigkeit							0,00	0,00	0,00
SA4	Saldo (4) Geldfluss aus der Finanzierungstätigkeit (35 - 36)							0,00	0,00	0,00
SA5	Saldo (5) Geldfluss aus der voranschlagswirksamen Gebarung (Saldo 3 + Saldo 4)							-7.500,00	-13.000,00	7.611,69
240300	Gartenanlage Kindergarten									
Operative Gebarung										
SU 21 / 31	Summe Erträge / Einzahlungen operative Gebarung				0,00	0,00	0,00	0,00	0,00	0,00
1/240300-680000	Planmäßige Abschreibung	2226			900,00	900,00	871,60	0,00	0,00	0,00
SU 22 / 32	Summe Aufwendungen / Auszahlungen operative Gebarung				900,00	900,00	871,60	0,00	0,00	0,00
SA 0 / SA 1	(0) Nettoergebnis (21 - 22) / (1) Geldfluss operative Gebarung (31 - 32)				-900,00	-900,00	-871,60	0,00	0,00	0,00
SA01	Saldo (01) Haushaltsrücklagen (230 - 240)				0,00	0,00	0,00	0,00	0,00	0,00
SA00	Saldo (00) Nettoergebnis nach Haushaltsrücklagen (Saldo 0 + Saldo 01)				-900,00	-900,00	-871,60			
Investive Gebarung										
SU 33	Summe Einzahlungen investive Gebarung							0,00	0,00	0,00
SU 34	Summe Auszahlungen investive Gebarung							0,00	0,00	0,00
SA2	Saldo (2) Geldfluss aus der Investiven Gebarung (33 - 34)							0,00	0,00	0,00
SA3	Saldo (3) Nettofinanzierungssaldo (Saldo 1 + Saldo 2)							0,00	0,00	0,00

	MVAG	VC QU	Ergebnisvoranschlag			Finanzierungsvoranschlag				
			EH	FH	VA 2026	VA 2025	RA 2024	VA 2026	VA 2025	RA 2024
Finanzierungstätigkeit										
SU 35			Summe Einzahlungen aus der Finanzierungstätigkeit					0,00	0,00	0,00
SU 36			Summe Auszahlungen aus der Finanzierungstätigkeit					0,00	0,00	0,00
SA4			Saldo (4) Geldfluss aus der Finanzierungstätigkeit (35 – 36)					0,00	0,00	0,00
SA5			Saldo (5) Geldfluss aus der voranschlagswirksamen Gebarung (Saldo 3 + Saldo 4)					0,00	0,00	0,00
240600 Photovoltaik Kindergarten										
Operative Gebarung										
SU 21 / 31			Summe Erträge / Einzahlungen operative Gebarung			0,00	0,00	0,00	0,00	0,00
1/240600-680000			Planmäßige Abschreibung	2226		900,00	900,00	868,04	0,00	0,00
SU 22 / 32			Summe Aufwendungen / Auszahlungen operative Gebarung			900,00	900,00	868,04	0,00	0,00
SA 0 / SA 1			(0) Nettoergebnis (21 - 22) / (1) Geldfluss operative Gebarung (31 – 32)			-900,00	-900,00	-868,04	0,00	0,00
SA01			Saldo (01) Haushaltsrücklagen (230 - 240)			0,00	0,00	0,00	0,00	0,00
SA00			Saldo (00) Nettoergebnis nach Haushaltsrücklagen (Saldo 0 + Saldo 01)			-900,00	-900,00	-868,04		
Investive Gebarung										
SU 33			Summe Einzahlungen investive Gebarung					0,00	0,00	0,00
SU 34			Summe Auszahlungen investive Gebarung					0,00	0,00	0,00
SA2			Saldo (2) Geldfluss aus der Investiven Gebarung (33 – 34)					0,00	0,00	0,00
SA3			Saldo (3) Nettofinanzierungssaldo (Saldo 1 + Saldo 2)					0,00	0,00	0,00
Finanzierungstätigkeit										
SU 35			Summe Einzahlungen aus der Finanzierungstätigkeit					0,00	0,00	0,00
SU 36			Summe Auszahlungen aus der Finanzierungstätigkeit					0,00	0,00	0,00
SA4			Saldo (4) Geldfluss aus der Finanzierungstätigkeit (35 – 36)					0,00	0,00	0,00
SA5			Saldo (5) Geldfluss aus der voranschlagswirksamen Gebarung (Saldo 3 + Saldo 4)					0,00	0,00	0,00
240700 Kindergärten										
Operative Gebarung										
6/240700+899000			Entnahmen aus Verrechnungsrücklagen	2116	1	0,00	0,00	6.492,68	0,00	0,00
			zwischen operativer Gebarung und Projekten							
SU 21 / 31			Summe Erträge / Einzahlungen operative Gebarung			0,00	0,00	6.492,68	0,00	0,00
SU 22 / 32			Summe Aufwendungen / Auszahlungen operative Gebarung			0,00	0,00	0,00	0,00	0,00
SA 0 / SA 1			(0) Nettoergebnis (21 - 22) / (1) Geldfluss operative Gebarung (31 – 32)			0,00	0,00	6.492,68	0,00	0,00
SA01			Saldo (01) Haushaltsrücklagen (230 - 240)			0,00	0,00	0,00	0,00	0,00
SA00			Saldo (00) Nettoergebnis nach Haushaltsrücklagen (Saldo 0 + Saldo 01)			0,00	0,00	6.492,68		
Investive Gebarung										
6/240700+300000			Kapitaltransfers von Bund, Bundesfonds und Bundeskammern - KIP	3331	1 33	0,00	0,00	0,00	0,00	14.885,83

		MVAG		VC QU	Ergebnisvoranschlag			Finanzierungsvoranschlag		
		EH	FH		VA 2026	VA 2025	RA 2024	VA 2026	VA 2025	RA 2024
6/240700+301000	NÖLR, Zuschuss Schul- und Kindergartenbaufonds	3331	1	33	0,00	0,00	0,00	0,00	0,00	7.500,00
SU 33	Summe Einzahlungen investive Gebarung							0,00	0,00	22.385,83
5/240700-010000	Ankauf PV-Anlage	3413	1	40	0,00	0,00	0,00	0,00	0,00	28.878,51
SU 34	Summe Auszahlungen investive Gebarung							0,00	0,00	28.878,51
SA2	Saldo (2) Geldfluss aus der Investiven Gebarung (33 – 34)							0,00	0,00	-6.492,68
SA3	Saldo (3) Nettofinanzierungssaldo (Saldo 1 + Saldo 2)							0,00	0,00	-6.492,68
Finanzierungstätigkeit										
SU 35	Summe Einzahlungen aus der Finanzierungstätigkeit							0,00	0,00	0,00
SU 36	Summe Auszahlungen aus der Finanzierungstätigkeit							0,00	0,00	0,00
SA4	Saldo (4) Geldfluss aus der Finanzierungstätigkeit (35 – 36)							0,00	0,00	0,00
SA5	Saldo (5) Geldfluss aus der voranschlagswirksamen Gebarung (Saldo 3 + Saldo 4)							0,00	0,00	-6.492,68
26	Sport und außerschulische Leibeserziehung									
269	Sonstige Einrichtungen und Maßnahmen									
269000	Sportanlagen Maßnahmen									
Operative Gebarung										
2/269000+810100	Erträge Stromeinlieferungen	2114	3114	13	2.500,00	6.000,00	4.844,81	2.500,00	6.000,00	4.844,81
2/269000+813000	Erträge aus der Auflösung von Investitionszuschüssen (Kapitaltransfers)	2127			2.200,00	2.200,00	2.162,05	0,00	0,00	0,00
2/269000+829000	Rückerstattung SVL (Strom)	2116	3116	18	2.500,00	2.000,00	4.619,95	2.500,00	2.000,00	4.619,95
2/269000+829100	Rückstattung Versicherung Sturmschaden	2116	3116		0,00	0,00	827,64	0,00	0,00	827,64
2/269000+861100	NÖLR Zinsenzuschuss Sportverein	2121	3121	15	3.100,00	3.400,00	3.174,60	3.100,00	3.400,00	3.174,60
SU 21 / 31	Summe Erträge / Einzahlungen operative Gebarung				10.300,00	13.600,00	15.629,05	8.100,00	11.400,00	13.467,00
1/269000-600000	Energiebezüge (Strom SVL)	2222	3222	24	2.000,00	2.000,00	5.510,09	2.000,00	2.000,00	5.510,09
1/269000-613000	Instandhaltung Sportanlage und Geräte	2224	3224	24	6.700,00	6.000,00	3.705,86	6.700,00	6.000,00	2.878,22
1/269000-650000	Kreditzinsen	2241	3241	25	3.300,00	3.700,00	4.019,22	3.300,00	3.700,00	4.019,22
1/269000-670000	Versicherungen	2222	3222	24	700,00	700,00	691,12	700,00	700,00	691,12
1/269000-680000	Planmäßige Abschreibung	2226			12.700,00	12.700,00	12.685,09	0,00	0,00	0,00
1/269000-710000	Öffentliche Abgaben, ohne Gebühren gemäß FAG (GVU)	2225	3225	24	1.300,00	1.300,00	1.224,76	1.300,00	1.300,00	1.224,76
1/269000-723000	Repräsentationsaufwendungen	2225	3225	24	400,00	400,00	194,40	400,00	400,00	194,40
1/269000-777000	Zuschüsse an Sportvereine	2234		44	4.000,00	6.700,00	5.525,00	0,00	0,00	0,00
SU 22 / 32	Summe Aufwendungen / Auszahlungen operative Gebarung				31.100,00	33.500,00	33.555,54	14.400,00	14.100,00	14.517,81
SA 0 / SA 1	(0) Nettoergebnis (21 - 22) / (1) Geldfluss operative Gebarung (31 – 32)				-20.800,00	-19.900,00	-17.926,49	-6.300,00	-2.700,00	-1.050,81
SA01	Saldo (01) Haushaltsrücklagen (230 - 240)				0,00	0,00	0,00	0,00	0,00	0,00
SA00	Saldo (00) Nettoergebnis nach Haushaltsrücklagen (Saldo 0 + Saldo 01)				-20.800,00	-19.900,00	-17.926,49			

		MVAG		VC	QU	Ergebnisvoranschlag			Finanzierungsvoranschlag		
		EH	FH			VA 2026	VA 2025	RA 2024	VA 2026	VA 2025	RA 2024
Investive Gebarung											
SU 33	Summe Einzahlungen investive Gebarung								0,00	0,00	0,00
1/269000-777000	Zuschüsse an Sportvereine		3434	44		0,00	0,00	0,00	4.000,00	6.700,00	5.525,00
SU 34	Summe Auszahlungen investive Gebarung								4.000,00	6.700,00	5.525,00
SA2	Saldo (2) Geldfluss aus der Investiven Gebarung (33 – 34)								-4.000,00	-6.700,00	-5.525,00
SA3	Saldo (3) Nettofinanzierungssaldo (Saldo 1 + Saldo 2)								-10.300,00	-9.400,00	-6.575,81
Finanzierungstätigkeit											
SU 35	Summe Einzahlungen aus der Finanzierungstätigkeit								0,00	0,00	0,00
1/269000-346000	Tilgung von Bankdarlehen		3614	65		0,00	0,00	0,00	20.600,00	20.300,00	19.907,84
SU 36	Summe Auszahlungen aus der Finanzierungstätigkeit								20.600,00	20.300,00	19.907,84
SA4	Saldo (4) Geldfluss aus der Finanzierungstätigkeit (35 – 36)								-20.600,00	-20.300,00	-19.907,84
SA5	Saldo (5) Geldfluss aus der voranschlagswirksamen Gebarung (Saldo 3 + Saldo 4)								-30.900,00	-29.700,00	-26.483,65
269010	Photovoltaikanlage SV Leiben										
Operative Gebarung											
SU 21 / 31	Summe Erträge / Einzahlungen operative Gebarung					0,00	0,00	0,00	0,00	0,00	0,00
1/269010-680000	Planmäßige Abschreibung		2226			1.700,00	1.700,00	1.656,17	0,00	0,00	0,00
SU 22 / 32	Summe Aufwendungen / Auszahlungen operative Gebarung					1.700,00	1.700,00	1.656,17	0,00	0,00	0,00
SA 0 / SA 1	(0) Nettoergebnis (21 - 22) / (1) Geldfluss operative Gebarung (31 – 32)					-1.700,00	-1.700,00	-1.656,17	0,00	0,00	0,00
SA01	Saldo (01) Haushaltsrücklagen (230 - 240)					0,00	0,00	0,00	0,00	0,00	0,00
SA00	Saldo (00) Nettoergebnis nach Haushaltsrücklagen (Saldo 0 + Saldo 01)					-1.700,00	-1.700,00	-1.656,17			
Investive Gebarung											
SU 33	Summe Einzahlungen investive Gebarung								0,00	0,00	0,00
SU 34	Summe Auszahlungen investive Gebarung								0,00	0,00	0,00
SA2	Saldo (2) Geldfluss aus der Investiven Gebarung (33 – 34)								0,00	0,00	0,00
SA3	Saldo (3) Nettofinanzierungssaldo (Saldo 1 + Saldo 2)								0,00	0,00	0,00
Finanzierungstätigkeit											
SU 35	Summe Einzahlungen aus der Finanzierungstätigkeit								0,00	0,00	0,00
SU 36	Summe Auszahlungen aus der Finanzierungstätigkeit								0,00	0,00	0,00
SA4	Saldo (4) Geldfluss aus der Finanzierungstätigkeit (35 – 36)								0,00	0,00	0,00
SA5	Saldo (5) Geldfluss aus der voranschlagswirksamen Gebarung (Saldo 3 + Saldo 4)								0,00	0,00	0,00
269030	Sportverein Leiben PV Speicher										
Operative Gebarung											
2/269030+828000	Rückersätze von Aufwendungen		2116	3116		0,00	15.400,00	0,00	0,00	15.400,00	0,00
SU 21 / 31	Summe Erträge / Einzahlungen operative Gebarung					0,00	15.400,00	0,00	0,00	15.400,00	0,00

	MVAG	VC QU	Ergebnisvoranschlag			Finanzierungsvoranschlag					
			EH	FH	VA 2026	VA 2025	RA 2024	VA 2026	VA 2025	RA 2024	
1/269030-614000			2224	3224	0,00	15.400,00	0,00	0,00	15.400,00	0,00	
SU 22 / 32			Summe Aufwendungen / Auszahlungen operative Gebarung			0,00	15.400,00	0,00	0,00	15.400,00	0,00
SA 0 / SA 1			(0) Nettoergebnis (21 - 22) / (1) Geldfluss operative Gebarung (31 - 32)			0,00	0,00	0,00	0,00	0,00	0,00
SA01			Saldo (01) Haushaltsrücklagen (230 - 240)			0,00	0,00	0,00	0,00	0,00	0,00
SA00			Saldo (00) Nettoergebnis nach Haushaltsrücklagen (Saldo 0 + Saldo 01)			0,00	0,00	0,00	0,00	0,00	0,00
Investive Gebarung											
SU 33			Summe Einzahlungen investive Gebarung					0,00	0,00	0,00	0,00
SU 34			Summe Auszahlungen investive Gebarung					0,00	0,00	0,00	0,00
SA2			Saldo (2) Geldfluss aus der Investiven Gebarung (33 - 34)					0,00	0,00	0,00	0,00
SA3			Saldo (3) Nettofinanzierungssaldo (Saldo 1 + Saldo 2)					0,00	0,00	0,00	0,00
Finanzierungstätigkeit											
SU 35			Summe Einzahlungen aus der Finanzierungstätigkeit					0,00	0,00	0,00	0,00
SU 36			Summe Auszahlungen aus der Finanzierungstätigkeit					0,00	0,00	0,00	0,00
SA4			Saldo (4) Geldfluss aus der Finanzierungstätigkeit (35 - 36)					0,00	0,00	0,00	0,00
SA5			Saldo (5) Geldfluss aus der voranschlagswirksamen Gebarung (Saldo 3 + Saldo 4)					0,00	0,00	0,00	0,00
28											
Forschung und Wissenschaft											
282											
Studienbeihilfen											
282000											
Geleistete Anzahlungen											
Operative Gebarung											
SU 21 / 31			Summe Erträge / Einzahlungen operative Gebarung			0,00	0,00	0,00	0,00	0,00	0,00
1/282000-768000			2234	3234	27	0,00	500,00	0,00	0,00	500,00	0,00
SU 22 / 32			Summe Aufwendungen / Auszahlungen operative Gebarung			0,00	500,00	0,00	0,00	500,00	0,00
SA 0 / SA 1			(0) Nettoergebnis (21 - 22) / (1) Geldfluss operative Gebarung (31 - 32)			0,00	-500,00	0,00	0,00	-500,00	0,00
SA01			Saldo (01) Haushaltsrücklagen (230 - 240)			0,00	0,00	0,00	0,00	0,00	0,00
SA00			Saldo (00) Nettoergebnis nach Haushaltsrücklagen (Saldo 0 + Saldo 01)			0,00	-500,00	0,00	0,00	0,00	0,00
Investive Gebarung											
SU 33			Summe Einzahlungen investive Gebarung					0,00	0,00	0,00	0,00
SU 34			Summe Auszahlungen investive Gebarung					0,00	0,00	0,00	0,00
SA2			Saldo (2) Geldfluss aus der Investiven Gebarung (33 - 34)					0,00	0,00	0,00	0,00
SA3			Saldo (3) Nettofinanzierungssaldo (Saldo 1 + Saldo 2)					0,00	-500,00	0,00	0,00
Finanzierungstätigkeit											
SU 35			Summe Einzahlungen aus der Finanzierungstätigkeit					0,00	0,00	0,00	0,00
SU 36			Summe Auszahlungen aus der Finanzierungstätigkeit					0,00	0,00	0,00	0,00
SA4			Saldo (4) Geldfluss aus der Finanzierungstätigkeit (35 - 36)					0,00	0,00	0,00	0,00
SA5			Saldo (5) Geldfluss aus der voranschlagswirksamen Gebarung (Saldo 3 + Saldo 4)					0,00	-500,00	0,00	0,00

		MVAG		VC QU	Ergebnisvoranschlag			Finanzierungsvoranschlag		
		EH	FH		VA 2026	VA 2025	RA 2024	VA 2026	VA 2025	RA 2024
3 Kunst, Kultur und Kultus										
32	Musik und darstellende Kunst									
320	Ausbildung in Musik und darstellender Kunst									
320000	Ausbildung in Musik u. darst. Kunst									
Operative Gebarung										
2/320000+829000	Guthaben Musikschulverband	2116	3116	18	0,00	0,00	9.337,03	0,00	0,00	9.337,03
SU 21 / 31	Summe Erträge / Einzahlungen operative Gebarung				0,00	0,00	9.337,03	0,00	0,00	9.337,03
1/320000-752000	Musikschule - Schulumlage	2231	3231	26	53.100,00	41.900,00	50.182,51	53.100,00	41.900,00	50.182,51
1/320000-757000	Sonstige Ausgaben Musikschule (Beitrag an Eltern)	2234	3234	27	2.000,00	2.000,00	2.059,80	2.000,00	2.000,00	2.059,80
SU 22 / 32	Summe Aufwendungen / Auszahlungen operative Gebarung				55.100,00	43.900,00	52.242,31	55.100,00	43.900,00	52.242,31
SA 0 / SA 1	(0) Nettoergebnis (21 - 22) / (1) Geldfluss operative Gebarung (31 - 32)				-55.100,00	-43.900,00	-42.905,28	-55.100,00	-43.900,00	-42.905,28
SA01	Saldo (01) Haushaltsrücklagen (230 - 240)				0,00	0,00	0,00	0,00	0,00	0,00
SA00	Saldo (00) Nettoergebnis nach Haushaltsrücklagen (Saldo 0 + Saldo 01)				-55.100,00	-43.900,00	-42.905,28			
Investive Gebarung										
SU 33	Summe Einzahlungen investive Gebarung							0,00	0,00	0,00
SU 34	Summe Auszahlungen investive Gebarung							0,00	0,00	0,00
SA2	Saldo (2) Geldfluss aus der Investiven Gebarung (33 - 34)							0,00	0,00	0,00
SA3	Saldo (3) Nettofinanzierungssaldo (Saldo 1 + Saldo 2)							-55.100,00	-43.900,00	-42.905,28
Finanzierungstätigkeit										
SU 35	Summe Einzahlungen aus der Finanzierungstätigkeit							0,00	0,00	0,00
SU 36	Summe Auszahlungen aus der Finanzierungstätigkeit							0,00	0,00	0,00
SA4	Saldo (4) Geldfluss aus der Finanzierungstätigkeit (35 - 36)							0,00	0,00	0,00
SA5	Saldo (5) Geldfluss aus der voranschlagswirksamen Gebarung (Saldo 3 + Saldo 4)							-55.100,00	-43.900,00	-42.905,28
321	Einrichtungen der Musikpflege									
321000	Einrichtungen der Musikpflege									
Operative Gebarung										
SU 21 / 31	Summe Erträge / Einzahlungen operative Gebarung				0,00	0,00	0,00	0,00	0,00	0,00
1/321000-680000	Planmäßige Abschreibung	2226			100,00	100,00	67,08	0,00	0,00	0,00
1/321000-777000	Zuschüsse an Musikverein	2234		44	1.800,00	2.500,00	1.600,00	0,00	0,00	0,00
SU 22 / 32	Summe Aufwendungen / Auszahlungen operative Gebarung				1.900,00	2.600,00	1.667,08	0,00	0,00	0,00
SA 0 / SA 1	(0) Nettoergebnis (21 - 22) / (1) Geldfluss operative Gebarung (31 - 32)				-1.900,00	-2.600,00	-1.667,08	0,00	0,00	0,00
SA01	Saldo (01) Haushaltsrücklagen (230 - 240)				0,00	0,00	0,00	0,00	0,00	0,00
SA00	Saldo (00) Nettoergebnis nach Haushaltsrücklagen (Saldo 0 + Saldo 01)				-1.900,00	-2.600,00	-1.667,08			

	MVAG	VC	QU	Ergebnisvoranschlag			Finanzierungsvoranschlag			
				EH	FH	VA 2026	VA 2025	RA 2024	VA 2026	VA 2025
Investive Gebarung										
SU 33	Summe Einzahlungen investive Gebarung						0,00	0,00	0,00	
1/321000-777000	Zuschüsse an Musikverein	3434	44	0,00	0,00	0,00	1.800,00	2.500,00	1.600,00	
SU 34	Summe Auszahlungen investive Gebarung						1.800,00	2.500,00	1.600,00	
SA2	Saldo (2) Geldfluss aus der Investiven Gebarung (33 – 34)						-1.800,00	-2.500,00	-1.600,00	
SA3	Saldo (3) Nettofinanzierungssaldo (Saldo 1 + Saldo 2)						-1.800,00	-2.500,00	-1.600,00	
Finanzierungstätigkeit										
SU 35	Summe Einzahlungen aus der Finanzierungstätigkeit						0,00	0,00	0,00	
SU 36	Summe Auszahlungen aus der Finanzierungstätigkeit						0,00	0,00	0,00	
SA4	Saldo (4) Geldfluss aus der Finanzierungstätigkeit (35 – 36)						0,00	0,00	0,00	
SA5	Saldo (5) Geldfluss aus der voranschlagswirksamen Gebarung (Saldo 3 + Saldo 4)						-1.800,00	-2.500,00	-1.600,00	
33 Schrifttum, Literatur und Sprache										
330 Förderung von Schrifttum, Literatur und Sprache										
330000 Druckwerke - Chronik										
Operative Gebarung										
2/330000+808000	Erlöse Verkauf Chronik	2116	3116	16	100,00	100,00	280,00	100,00	100,00	280,00
SU 21 / 31	Summe Erträge / Einzahlungen operative Gebarung				100,00	100,00	280,00	100,00	100,00	280,00
1/330000-728000	Provisionen an Autor	2225	3225		0,00	0,00	511,00	0,00	0,00	511,00
SU 22 / 32	Summe Aufwendungen / Auszahlungen operative Gebarung				0,00	0,00	511,00	0,00	0,00	511,00
SA 0 / SA 1	(0) Nettoergebnis (21 - 22) / (1) Geldfluss operative Gebarung (31 – 32)				100,00	100,00	-231,00	100,00	100,00	-231,00
SA01	Saldo (01) Haushaltsrücklagen (230 - 240)				0,00	0,00	0,00	0,00	0,00	0,00
SA00	Saldo (00) Nettoergebnis nach Haushaltsrücklagen (Saldo 0 + Saldo 01)				100,00	100,00	-231,00			
Investive Gebarung										
SU 33	Summe Einzahlungen investive Gebarung						0,00	0,00	0,00	
SU 34	Summe Auszahlungen investive Gebarung						0,00	0,00	0,00	
SA2	Saldo (2) Geldfluss aus der Investiven Gebarung (33 – 34)						0,00	0,00	0,00	
SA3	Saldo (3) Nettofinanzierungssaldo (Saldo 1 + Saldo 2)						100,00	100,00	-231,00	
Finanzierungstätigkeit										
SU 35	Summe Einzahlungen aus der Finanzierungstätigkeit						0,00	0,00	0,00	
SU 36	Summe Auszahlungen aus der Finanzierungstätigkeit						0,00	0,00	0,00	
SA4	Saldo (4) Geldfluss aus der Finanzierungstätigkeit (35 – 36)						0,00	0,00	0,00	
SA5	Saldo (5) Geldfluss aus der voranschlagswirksamen Gebarung (Saldo 3 + Saldo 4)						100,00	100,00	-231,00	

	MVAG	VC QU	Ergebnisvoranschlag			Finanzierungsvoranschlag				
			EH	FH	VA 2026	VA 2025	RA 2024	VA 2026	VA 2025	RA 2024
36	Heimatspflege									
363	Altstadterhaltung und Ortsbildpflege									
363000	Altstadterhaltung und. Ortsbildpflege									
Operative Gebarung										
SU 21 / 31	Summe Erträge / Einzahlungen operative Gebarung				0,00	0,00	0,00	0,00	0,00	0,00
1/363000-720000	Personalkostenersätze	2225 3225 24			34.000,00	34.000,00	33.015,00	34.000,00	34.000,00	33.015,00
1/363000-728000	Ortsbildpflege	2225 3225 24			2.500,00	2.500,00	6.083,96	2.500,00	2.500,00	6.083,96
SU 22 / 32	Summe Aufwendungen / Auszahlungen operative Gebarung				36.500,00	36.500,00	39.098,96	36.500,00	36.500,00	39.098,96
SA 0 / SA 1	(0) Nettoergebnis (21 - 22) / (1) Geldfluss operative Gebarung (31 - 32)				-36.500,00	-36.500,00	-39.098,96	-36.500,00	-36.500,00	-39.098,96
SA01	Saldo (01) Haushaltsrücklagen (230 - 240)				0,00	0,00	0,00	0,00	0,00	0,00
SA00	Saldo (00) Nettoergebnis nach Haushaltsrücklagen (Saldo 0 + Saldo 01)				-36.500,00	-36.500,00	-39.098,96			
Investive Gebarung										
SU 33	Summe Einzahlungen investive Gebarung							0,00	0,00	0,00
SU 34	Summe Auszahlungen investive Gebarung							0,00	0,00	0,00
SA2	Saldo (2) Geldfluss aus der Investiven Gebarung (33 - 34)							0,00	0,00	0,00
SA3	Saldo (3) Nettofinanzierungssaldo (Saldo 1 + Saldo 2)							-36.500,00	-36.500,00	-39.098,96
Finanzierungstätigkeit										
SU 35	Summe Einzahlungen aus der Finanzierungstätigkeit							0,00	0,00	0,00
SU 36	Summe Auszahlungen aus der Finanzierungstätigkeit							0,00	0,00	0,00
SA4	Saldo (4) Geldfluss aus der Finanzierungstätigkeit (35 - 36)							0,00	0,00	0,00
SA5	Saldo (5) Geldfluss aus der voranschlagswirksamen Gebarung (Saldo 3 + Saldo 4)							-36.500,00	-36.500,00	-39.098,96
369	Sonstige Einrichtungen und Maßnahmen									
369000	Sonstige Einrichtungen und Maßnahmen									
Operative Gebarung										
SU 21 / 31	Summe Erträge / Einzahlungen operative Gebarung				0,00	0,00	0,00	0,00	0,00	0,00
1/369000-720000	Personalkostenersätze	2225 3225 24			3.000,00	3.000,00	2.595,00	3.000,00	3.000,00	2.595,00
1/369000-728000	Brauchtumspflege	2225 3225 24			2.200,00	2.200,00	2.913,01	2.200,00	2.200,00	2.913,01
SU 22 / 32	Summe Aufwendungen / Auszahlungen operative Gebarung				5.200,00	5.200,00	5.508,01	5.200,00	5.200,00	5.508,01
SA 0 / SA 1	(0) Nettoergebnis (21 - 22) / (1) Geldfluss operative Gebarung (31 - 32)				-5.200,00	-5.200,00	-5.508,01	-5.200,00	-5.200,00	-5.508,01
SA01	Saldo (01) Haushaltsrücklagen (230 - 240)				0,00	0,00	0,00	0,00	0,00	0,00
SA00	Saldo (00) Nettoergebnis nach Haushaltsrücklagen (Saldo 0 + Saldo 01)				-5.200,00	-5.200,00	-5.508,01			
Investive Gebarung										
SU 33	Summe Einzahlungen investive Gebarung							0,00	0,00	0,00
SU 34	Summe Auszahlungen investive Gebarung							0,00	0,00	0,00
SA2	Saldo (2) Geldfluss aus der Investiven Gebarung (33 - 34)							0,00	0,00	0,00
SA3	Saldo (3) Nettofinanzierungssaldo (Saldo 1 + Saldo 2)							-5.200,00	-5.200,00	-5.508,01

	MVAG	VC QU	Ergebnisvoranschlag			Finanzierungsvoranschlag					
			EH	FH	VA 2026	VA 2025	RA 2024	VA 2026	VA 2025	RA 2024	
Finanzierungstätigkeit											
SU 35			Summe Einzahlungen aus der Finanzierungstätigkeit					0,00	0,00	0,00	
SU 36			Summe Auszahlungen aus der Finanzierungstätigkeit					0,00	0,00	0,00	
SA4			Saldo (4) Geldfluss aus der Finanzierungstätigkeit (35 – 36)					0,00	0,00	0,00	
SA5			Saldo (5) Geldfluss aus der voranschlagswirksamen Gebarung (Saldo 3 + Saldo 4)					-5.200,00	-5.200,00	-5.508,01	
38 Sonstige Kulturpflege											
381 Maßnahmen der Kulturpflege											
381000 Maßnahmen der Kulturpflege											
Operative Gebarung											
SU 21 / 31			Summe Erträge / Einzahlungen operative Gebarung			0,00	0,00	0,00	0,00	0,00	
1/381000-510000			2211	3211	20	18.100,00	17.700,00	16.787,65	18.100,00	17.700,00	16.787,65
1/381000-565000			2211	3211	20	800,00	800,00	734,64	800,00	800,00	734,64
			Rufbereitsch. VB								
1/381000-569000			2211	3211	20	0,00	0,00	42,21	0,00	0,00	42,21
1/381000-580000			2212	3212	20	800,00	700,00	649,94	800,00	700,00	649,94
1/381000-582000			2212	3212	20	4.100,00	4.000,00	3.742,81	4.100,00	4.000,00	3.742,81
1/381000-593000			2214			300,00	500,00	0,00	0,00	0,00	0,00
			Dotierung von Rückstellungen für nicht konsumierte Urlaube								
1/381000-631000			2222	3222	24	300,00	300,00	282,04	300,00	300,00	282,04
1/381000-640000			2222	3222	24	3.300,00	3.200,00	3.180,00	3.300,00	3.200,00	3.180,00
1/381000-670000			2222	3222	24	9.300,00	9.100,00	9.017,27	9.300,00	9.100,00	9.017,27
1/381000-680000			2226			3.400,00	3.400,00	3.372,02	0,00	0,00	0,00
			Planmäßige Abschreibung								
1/381000-720000			2225	3225	24	5.000,00	5.000,00	2.700,00	5.000,00	5.000,00	2.700,00
1/381000-729000			2225	3225	24	300,00	300,00	108,40	300,00	300,00	108,40
1/381000-755000			2233	3233	27	0,00	20.000,00	20.000,00	0,00	20.000,00	20.000,00
			Projektbeitrag qualitätssteigernde Maßnahmen								
1/381000-756000			2233	3233	27	43.600,00	77.300,00	47.677,55	43.600,00	77.300,00	12.334,00
			Zuschusspflicht Schloss Leiben GmbH								
SU 22 / 32			Summe Aufwendungen / Auszahlungen operative Gebarung			89.300,00	142.300,00	108.294,53	85.600,00	138.400,00	69.578,96
SA 0 / SA 1			(0) Nettoergebnis (21 - 22) / (1) Geldfluss operative Gebarung (31 – 32)			-89.300,00	-142.300,00	-108.294,53	-85.600,00	-138.400,00	-69.578,96
SA01			Saldo (01) Haushaltsrücklagen (230 - 240)			0,00	0,00	0,00	0,00	0,00	0,00
SA00			Saldo (00) Nettoergebnis nach Haushaltsrücklagen (Saldo 0 + Saldo 01)			-89.300,00	-142.300,00	-108.294,53			
Investive Gebarung											
SU 33			Summe Einzahlungen investive Gebarung					0,00	0,00	0,00	
SU 34			Summe Auszahlungen investive Gebarung					0,00	0,00	0,00	
SA2			Saldo (2) Geldfluss aus der Investiven Gebarung (33 – 34)					0,00	0,00	0,00	
SA3			Saldo (3) Nettofinanzierungssaldo (Saldo 1 + Saldo 2)					-85.600,00	-138.400,00	-69.578,96	

	MVAG	VC QU	Ergebnisvoranschlag			Finanzierungsvoranschlag				
			EH	FH	VA 2026	VA 2025	RA 2024	VA 2026	VA 2025	RA 2024
Finanzierungstätigkeit										
SU 35			Summe Einzahlungen aus der Finanzierungstätigkeit					0,00	0,00	0,00
SU 36			Summe Auszahlungen aus der Finanzierungstätigkeit					0,00	0,00	0,00
SA4			Saldo (4) Geldfluss aus der Finanzierungstätigkeit (35 – 36)					0,00	0,00	0,00
SA5			Saldo (5) Geldfluss aus der voranschlagswirksamen Gebarung (Saldo 3 + Saldo 4)					-85.600,00	-138.400,00	-69.578,96
39 Kultus										
390 Kirchliche Angelegenheiten										
390000 Kirchliche Angelegenheiten										
Operative Gebarung										
SU 21 / 31			Summe Erträge / Einzahlungen operative Gebarung			0,00	0,00	0,00	0,00	0,00
1/390000-754000			Zuschuesse an Religionsgemeinschaften	2231	3231	26	1.700,00	1.700,00	1.700,00	1.700,00
SU 22 / 32			Summe Aufwendungen / Auszahlungen operative Gebarung			1.700,00	1.700,00	1.700,00	1.700,00	1.700,00
SA 0 / SA 1			(0) Nettoergebnis (21 - 22) / (1) Geldfluss operative Gebarung (31 – 32)			-1.700,00	-1.700,00	-1.700,00	-1.700,00	-1.700,00
SA01			Saldo (01) Haushaltsrücklagen (230 - 240)			0,00	0,00	0,00	0,00	0,00
SA00			Saldo (00) Nettoergebnis nach Haushaltsrücklagen (Saldo 0 + Saldo 01)			-1.700,00	-1.700,00	-1.700,00		
Investive Gebarung										
SU 33			Summe Einzahlungen investive Gebarung					0,00	0,00	0,00
SU 34			Summe Auszahlungen investive Gebarung					0,00	0,00	0,00
SA2			Saldo (2) Geldfluss aus der Investiven Gebarung (33 – 34)					0,00	0,00	0,00
SA3			Saldo (3) Nettofinanzierungssaldo (Saldo 1 + Saldo 2)					-1.700,00	-1.700,00	-1.700,00
Finanzierungstätigkeit										
SU 35			Summe Einzahlungen aus der Finanzierungstätigkeit					0,00	0,00	0,00
SU 36			Summe Auszahlungen aus der Finanzierungstätigkeit					0,00	0,00	0,00
SA4			Saldo (4) Geldfluss aus der Finanzierungstätigkeit (35 – 36)					0,00	0,00	0,00
SA5			Saldo (5) Geldfluss aus der voranschlagswirksamen Gebarung (Saldo 3 + Saldo 4)					-1.700,00	-1.700,00	-1.700,00

	MVAG	VC QU	Ergebnisvoranschlag			Finanzierungsvoranschlag				
			EH	FH	VA 2026	VA 2025	RA 2024	VA 2026	VA 2025	RA 2024
4 Soziale Wohlfahrt und Wohnbauförderung										
41	Allgemeine öffentliche Wohlfahrt									
419	Sonstige Einrichtungen und Maßnahmen									
419000	Sonstige Einrichtungen und Maßnahmen									
Operative Gebarung										
2/419000+861000	NÖLR, Abrechnung Sozialhilfeumlage	2121	3121		0,00	0,00	14.018,86	0,00	0,00	14.018,86
SU 21 / 31	Summe Erträge / Einzahlungen operative Gebarung			0,00	0,00	14.018,86	0,00	0,00	14.018,86	
1/419000-751000	Sozialhilfe Wohnsitzgemeindebeitrag	2231	3231	26	10.000,00	6.100,00	8.713,22	10.000,00	6.100,00	8.713,22
1/419000-751100	Sozialhilfe nach der Finanzkraft	2231	3231	26	271.000,00	256.000,00	234.778,89	271.000,00	256.000,00	234.778,89
SU 22 / 32	Summe Aufwendungen / Auszahlungen operative Gebarung			281.000,00	262.100,00	243.492,11	281.000,00	262.100,00	243.492,11	
SA 0 / SA 1	(0) Nettoergebnis (21 - 22) / (1) Geldfluss operative Gebarung (31 - 32)			-281.000,00	-262.100,00	-229.473,25	-281.000,00	-262.100,00	-229.473,25	
SA01	Saldo (01) Haushaltsrücklagen (230 - 240)			0,00	0,00	0,00	0,00	0,00	0,00	
SA00	Saldo (00) Nettoergebnis nach Haushaltsrücklagen (Saldo 0 + Saldo 01)			-281.000,00	-262.100,00	-229.473,25				
Investive Gebarung										
SU 33	Summe Einzahlungen investive Gebarung						0,00	0,00	0,00	
SU 34	Summe Auszahlungen investive Gebarung						0,00	0,00	0,00	
SA2	Saldo (2) Geldfluss aus der Investiven Gebarung (33 - 34)						0,00	0,00	0,00	
SA3	Saldo (3) Nettofinanzierungssaldo (Saldo 1 + Saldo 2)						-281.000,00	-262.100,00	-229.473,25	
Finanzierungstätigkeit										
SU 35	Summe Einzahlungen aus der Finanzierungstätigkeit						0,00	0,00	0,00	
SU 36	Summe Auszahlungen aus der Finanzierungstätigkeit						0,00	0,00	0,00	
SA4	Saldo (4) Geldfluss aus der Finanzierungstätigkeit (35 - 36)						0,00	0,00	0,00	
SA5	Saldo (5) Geldfluss aus der voranschlagswirksamen Gebarung (Saldo 3 + Saldo 4)						-281.000,00	-262.100,00	-229.473,25	
42	Freie Wohlfahrt									
429	Sonstige Einrichtungen und Maßnahmen									
429000	Sonstige Einrichtungen und Maßnahmen									
Operative Gebarung										
SU 21 / 31	Summe Erträge / Einzahlungen operative Gebarung			0,00	0,00	0,00	0,00	0,00	0,00	
1/429000-729000	Freie Wohlfahrt, Seniorennachmittag	2225	3225	24	0,00	1.000,00	0,00	0,00	1.000,00	0,00
SU 22 / 32	Summe Aufwendungen / Auszahlungen operative Gebarung			0,00	1.000,00	0,00	0,00	1.000,00	0,00	
SA 0 / SA 1	(0) Nettoergebnis (21 - 22) / (1) Geldfluss operative Gebarung (31 - 32)			0,00	-1.000,00	0,00	0,00	-1.000,00	0,00	
SA01	Saldo (01) Haushaltsrücklagen (230 - 240)			0,00	0,00	0,00	0,00	0,00	0,00	
SA00	Saldo (00) Nettoergebnis nach Haushaltsrücklagen (Saldo 0 + Saldo 01)			0,00	-1.000,00	0,00				

	MVAG	VC QU	Ergebnisvoranschlag			Finanzierungsvoranschlag				
			EH	FH	VA 2026	VA 2025	RA 2024	VA 2026	VA 2025	RA 2024
Investive Gebarung										
SU 33							0,00	0,00	0,00	
SU 34							0,00	0,00	0,00	
SA2							0,00	0,00	0,00	
SA3							0,00	-1.000,00	0,00	
Finanzierungstätigkeit										
SU 35							0,00	0,00	0,00	
SU 36							0,00	0,00	0,00	
SA4							0,00	0,00	0,00	
SA5							0,00	-1.000,00	0,00	
43 Jugendwohlfahrt										
439 Sonstige Einrichtungen und Maßnahmen										
439000 Sonstige Einrichtungen und Maßnahmen										
Operative Gebarung										
2/439000+861000	NÖLR, Abrechnung Kinder- und Jugendwohlfahrtsumlage	2121	3121		0,00	0,00	2.668,67	0,00	0,00	2.668,67
SU 21 / 31	Summe Erträge / Einzahlungen operative Gebarung				0,00	0,00	2.668,67	0,00	0,00	2.668,67
1/439000-751000	Jugendwohlfahrtsumlage	2231	3231	26	50.000,00	49.000,00	46.138,59	50.000,00	49.000,00	46.138,59
SU 22 / 32	Summe Aufwendungen / Auszahlungen operative Gebarung				50.000,00	49.000,00	46.138,59	50.000,00	49.000,00	46.138,59
SA 0 / SA 1	(0) Nettoergebnis (21 - 22) / (1) Geldfluss operative Gebarung (31 - 32)				-50.000,00	-49.000,00	-43.469,92	-50.000,00	-49.000,00	-43.469,92
SA01	Saldo (01) Haushaltsrücklagen (230 - 240)				0,00	0,00	0,00	0,00	0,00	0,00
SA00	Saldo (00) Nettoergebnis nach Haushaltsrücklagen (Saldo 0 + Saldo 01)				-50.000,00	-49.000,00	-43.469,92			
Investive Gebarung										
SU 33	Summe Einzahlungen investive Gebarung						0,00	0,00	0,00	
SU 34	Summe Auszahlungen investive Gebarung						0,00	0,00	0,00	
SA2	Saldo (2) Geldfluss aus der Investiven Gebarung (33 - 34)						0,00	0,00	0,00	
SA3	Saldo (3) Nettofinanzierungssaldo (Saldo 1 + Saldo 2)						-50.000,00	-49.000,00	-43.469,92	
Finanzierungstätigkeit										
SU 35	Summe Einzahlungen aus der Finanzierungstätigkeit						0,00	0,00	0,00	
SU 36	Summe Auszahlungen aus der Finanzierungstätigkeit						0,00	0,00	0,00	
SA4	Saldo (4) Geldfluss aus der Finanzierungstätigkeit (35 - 36)						0,00	0,00	0,00	
SA5	Saldo (5) Geldfluss aus der voranschlagswirksamen Gebarung (Saldo 3 + Saldo 4)						-50.000,00	-49.000,00	-43.469,92	

		MVAG VC QU			Ergebnisvoranschlag			Finanzierungsvoranschlag		
		EH	FH		VA 2026	VA 2025	RA 2024	VA 2026	VA 2025	RA 2024
46	Familienpolitische Maßnahmen									
469	Sonstige Maßnahmen									
469000	Sonstige Maßnahmen									
Operative Gebarung										
SU 21 / 31	Summe Erträge / Einzahlungen operative Gebarung				0,00	0,00	0,00	0,00	0,00	0,00
1/469000-413000	Säuglings-Gutscheine	2221	3221	23	500,00	600,00	396,00	500,00	600,00	396,00
1/469000-729000	Sonstige Aufwendungen Familienaudit	2225	3225	24	500,00	500,00	0,00	500,00	500,00	0,00
SU 22 / 32	Summe Aufwendungen / Auszahlungen operative Gebarung				1.000,00	1.100,00	396,00	1.000,00	1.100,00	396,00
SA 0 / SA 1	(0) Nettoergebnis (21 - 22) / (1) Geldfluss operative Gebarung (31 - 32)				-1.000,00	-1.100,00	-396,00	-1.000,00	-1.100,00	-396,00
SA01	Saldo (01) Haushaltsrücklagen (230 - 240)				0,00	0,00	0,00	0,00	0,00	0,00
SA00	Saldo (00) Nettoergebnis nach Haushaltsrücklagen (Saldo 0 + Saldo 01)				-1.000,00	-1.100,00	-396,00			
Investive Gebarung										
SU 33	Summe Einzahlungen investive Gebarung							0,00	0,00	0,00
SU 34	Summe Auszahlungen investive Gebarung							0,00	0,00	0,00
SA2	Saldo (2) Geldfluss aus der Investiven Gebarung (33 - 34)							0,00	0,00	0,00
SA3	Saldo (3) Nettofinanzierungssaldo (Saldo 1 + Saldo 2)							-1.000,00	-1.100,00	-396,00
Finanzierungstätigkeit										
SU 35	Summe Einzahlungen aus der Finanzierungstätigkeit							0,00	0,00	0,00
SU 36	Summe Auszahlungen aus der Finanzierungstätigkeit							0,00	0,00	0,00
SA4	Saldo (4) Geldfluss aus der Finanzierungstätigkeit (35 - 36)							0,00	0,00	0,00
SA5	Saldo (5) Geldfluss aus der voranschlagswirksamen Gebarung (Saldo 3 + Saldo 4)							-1.000,00	-1.100,00	-396,00
48	Wohnbauförderung									
480	Allgemeine Wohnbauförderung									
480000	Allgemeine Wohnbauförderung									
Operative Gebarung										
SU 21 / 31	Summe Erträge / Einzahlungen operative Gebarung				0,00	0,00	0,00	0,00	0,00	0,00
1/480000-768000	Beihilfen an Bauwerber	2234	3234	27	8.000,00	6.600,00	2.200,00	8.000,00	6.600,00	2.200,00
SU 22 / 32	Summe Aufwendungen / Auszahlungen operative Gebarung				8.000,00	6.600,00	2.200,00	8.000,00	6.600,00	2.200,00
SA 0 / SA 1	(0) Nettoergebnis (21 - 22) / (1) Geldfluss operative Gebarung (31 - 32)				-8.000,00	-6.600,00	-2.200,00	-8.000,00	-6.600,00	-2.200,00
SA01	Saldo (01) Haushaltsrücklagen (230 - 240)				0,00	0,00	0,00	0,00	0,00	0,00
SA00	Saldo (00) Nettoergebnis nach Haushaltsrücklagen (Saldo 0 + Saldo 01)				-8.000,00	-6.600,00	-2.200,00			
Investive Gebarung										
SU 33	Summe Einzahlungen investive Gebarung							0,00	0,00	0,00
SU 34	Summe Auszahlungen investive Gebarung							0,00	0,00	0,00
SA2	Saldo (2) Geldfluss aus der Investiven Gebarung (33 - 34)							0,00	0,00	0,00

	MVAG	VC QU	Ergebnisvoranschlag			Finanzierungsvoranschlag					
			EH	FH	VA 2026	VA 2025	RA 2024	VA 2026	VA 2025	RA 2024	
SA3			Saldo (3) Nettofinanzierungssaldo (Saldo 1 + Saldo 2)						-8.000,00	-6.600,00	-2.200,00
Finanzierungstätigkeit											
SU 35			Summe Einzahlungen aus der Finanzierungstätigkeit						0,00	0,00	0,00
SU 36			Summe Auszahlungen aus der Finanzierungstätigkeit						0,00	0,00	0,00
SA4			Saldo (4) Geldfluss aus der Finanzierungstätigkeit (35 – 36)						0,00	0,00	0,00
SA5			Saldo (5) Geldfluss aus der voranschlagswirksamen Gebarung (Saldo 3 + Saldo 4)						-8.000,00	-6.600,00	-2.200,00

	MVAG	VC	QU	Ergebnisvoranschlag			Finanzierungsvoranschlag		
				EH	FH	VA 2026	VA 2025	RA 2024	VA 2026
5 Gesundheit									
51	Gesundheitsdienst								
510	Medizinische Bereichsversorgung								
510000	Medizinische Bereichsversorgung								
Operative Gebarung									
SU 21 / 31	Summe Erträge / Einzahlungen operative Gebarung			0,00	0,00	0,00	0,00	0,00	0,00
1/510000-520000	Werkvertrag Gemeindefacharzt	2211	3211	20	1.000,00	1.000,00	1.016,50	1.000,00	1.016,50
1/510000-751000	Beitrag an Pensionsverband	2231	3231	26	6.000,00	6.000,00	5.488,88	6.000,00	5.488,88
SU 22 / 32	Summe Aufwendungen / Auszahlungen operative Gebarung			7.000,00	7.000,00	6.505,38	7.000,00	7.000,00	6.505,38
SA 0 / SA 1	(0) Nettoergebnis (21 - 22) / (1) Geldfluss operative Gebarung (31 - 32)			-7.000,00	-7.000,00	-6.505,38	-7.000,00	-7.000,00	-6.505,38
SA01	Saldo (01) Haushaltsrücklagen (230 - 240)			0,00	0,00	0,00	0,00	0,00	0,00
SA00	Saldo (00) Nettoergebnis nach Haushaltsrücklagen (Saldo 0 + Saldo 01)			-7.000,00	-7.000,00	-6.505,38			
Investive Gebarung									
SU 33	Summe Einzahlungen investive Gebarung						0,00	0,00	0,00
SU 34	Summe Auszahlungen investive Gebarung						0,00	0,00	0,00
SA2	Saldo (2) Geldfluss aus der Investiven Gebarung (33 - 34)						0,00	0,00	0,00
SA3	Saldo (3) Nettofinanzierungssaldo (Saldo 1 + Saldo 2)						-7.000,00	-7.000,00	-6.505,38
Finanzierungstätigkeit									
SU 35	Summe Einzahlungen aus der Finanzierungstätigkeit						0,00	0,00	0,00
SU 36	Summe Auszahlungen aus der Finanzierungstätigkeit						0,00	0,00	0,00
SA4	Saldo (4) Geldfluss aus der Finanzierungstätigkeit (35 - 36)						0,00	0,00	0,00
SA5	Saldo (5) Geldfluss aus der voranschlagswirksamen Gebarung (Saldo 3 + Saldo 4)						-7.000,00	-7.000,00	-6.505,38
52	Umweltschutz								
522	Reinhaltung der Luft								
522000	Umweltförderung								
Operative Gebarung									
SU 21 / 31	Summe Erträge / Einzahlungen operative Gebarung			0,00	0,00	0,00	0,00	0,00	0,00
1/522000-455000	Luftreinhaltegesetz	2221	3221	23	700,00	700,00	676,26	700,00	676,26
SU 22 / 32	Summe Aufwendungen / Auszahlungen operative Gebarung			700,00	700,00	676,26	700,00	700,00	676,26
SA 0 / SA 1	(0) Nettoergebnis (21 - 22) / (1) Geldfluss operative Gebarung (31 - 32)			-700,00	-700,00	-676,26	-700,00	-700,00	-676,26
SA01	Saldo (01) Haushaltsrücklagen (230 - 240)			0,00	0,00	0,00	0,00	0,00	0,00
SA00	Saldo (00) Nettoergebnis nach Haushaltsrücklagen (Saldo 0 + Saldo 01)			-700,00	-700,00	-676,26			
Investive Gebarung									
SU 33	Summe Einzahlungen investive Gebarung						0,00	0,00	0,00

		MVAG VC QU			Ergebnisvoranschlag			Finanzierungsvoranschlag		
		EH	FH		VA 2026	VA 2025	RA 2024	VA 2026	VA 2025	RA 2024
SU 34	Summe Auszahlungen investive Gebarung							0,00	0,00	0,00
SA2	Saldo (2) Geldfluss aus der Investiven Gebarung (33 – 34)							0,00	0,00	0,00
SA3	Saldo (3) Nettofinanzierungssaldo (Saldo 1 + Saldo 2)							-700,00	-700,00	-676,26
Finanzierungstätigkeit										
SU 35	Summe Einzahlungen aus der Finanzierungstätigkeit							0,00	0,00	0,00
SU 36	Summe Auszahlungen aus der Finanzierungstätigkeit							0,00	0,00	0,00
SA4	Saldo (4) Geldfluss aus der Finanzierungstätigkeit (35 – 36)							0,00	0,00	0,00
SA5	Saldo (5) Geldfluss aus der voranschlagswirksamen Gebarung (Saldo 3 + Saldo 4)							-700,00	-700,00	-676,26
527	Müllbeseitigung									
527000	Müllbeseitigung									
Operative Gebarung										
2/527000+828000	Enrümpelungen - Rückerstattung	2116	3116	18	0,00	0,00	64,00	0,00	0,00	64,00
SU 21 / 31	Summe Erträge / Einzahlungen operative Gebarung				0,00	0,00	64,00	0,00	0,00	64,00
1/527000-720000	Personalkostenersätze	2225	3225	24	700,00	700,00	600,00	700,00	700,00	600,00
SU 22 / 32	Summe Aufwendungen / Auszahlungen operative Gebarung				700,00	700,00	600,00	700,00	700,00	600,00
SA 0 / SA 1	(0) Nettoergebnis (21 - 22) / (1) Geldfluss operative Gebarung (31 – 32)				-700,00	-700,00	-536,00	-700,00	-700,00	-536,00
SA01	Saldo (01) Haushaltsrücklagen (230 - 240)				0,00	0,00	0,00	0,00	0,00	0,00
SA00	Saldo (00) Nettoergebnis nach Haushaltsrücklagen (Saldo 0 + Saldo 01)				-700,00	-700,00	-536,00			
Investive Gebarung										
SU 33	Summe Einzahlungen investive Gebarung							0,00	0,00	0,00
SU 34	Summe Auszahlungen investive Gebarung							0,00	0,00	0,00
SA2	Saldo (2) Geldfluss aus der Investiven Gebarung (33 – 34)							0,00	0,00	0,00
SA3	Saldo (3) Nettofinanzierungssaldo (Saldo 1 + Saldo 2)							-700,00	-700,00	-536,00
Finanzierungstätigkeit										
SU 35	Summe Einzahlungen aus der Finanzierungstätigkeit							0,00	0,00	0,00
SU 36	Summe Auszahlungen aus der Finanzierungstätigkeit							0,00	0,00	0,00
SA4	Saldo (4) Geldfluss aus der Finanzierungstätigkeit (35 – 36)							0,00	0,00	0,00
SA5	Saldo (5) Geldfluss aus der voranschlagswirksamen Gebarung (Saldo 3 + Saldo 4)							-700,00	-700,00	-536,00
529	Sonstige Einrichtungen und Maßnahmen									
529000	Sonstige Einrichtungen und Maßnahmen									
Operative Gebarung										
SU 21 / 31	Summe Erträge / Einzahlungen operative Gebarung				0,00	0,00	0,00	0,00	0,00	0,00
1/529000-728000	Schädlingsbekämpfung (Rattenvert.)	2225	3225	24	0,00	0,00	220,15	0,00	0,00	220,15
SU 22 / 32	Summe Aufwendungen / Auszahlungen operative Gebarung				0,00	0,00	220,15	0,00	0,00	220,15
SA 0 / SA 1	(0) Nettoergebnis (21 - 22) / (1) Geldfluss operative Gebarung (31 – 32)				0,00	0,00	-220,15	0,00	0,00	-220,15
SA01	Saldo (01) Haushaltsrücklagen (230 - 240)				0,00	0,00	0,00	0,00	0,00	0,00

		MVAG		VC QU	Ergebnisvoranschlag			Finanzierungsvoranschlag		
		EH	FH		VA 2026	VA 2025	RA 2024	VA 2026	VA 2025	RA 2024
SA00	Saldo (00) Nettoergebnis nach Haushaltsrücklagen (Saldo 0 + Saldo 01)				0,00	0,00	-220,15			
Investive Gebarung										
SU 33	Summe Einzahlungen investive Gebarung							0,00	0,00	0,00
SU 34	Summe Auszahlungen investive Gebarung							0,00	0,00	0,00
SA2	Saldo (2) Geldfluss aus der Investiven Gebarung (33 – 34)							0,00	0,00	0,00
SA3	Saldo (3) Nettofinanzierungssaldo (Saldo 1 + Saldo 2)							0,00	0,00	-220,15
Finanzierungstätigkeit										
SU 35	Summe Einzahlungen aus der Finanzierungstätigkeit							0,00	0,00	0,00
SU 36	Summe Auszahlungen aus der Finanzierungstätigkeit							0,00	0,00	0,00
SA4	Saldo (4) Geldfluss aus der Finanzierungstätigkeit (35 – 36)							0,00	0,00	0,00
SA5	Saldo (5) Geldfluss aus der voranschlagswirksamen Gebarung (Saldo 3 + Saldo 4)							0,00	0,00	-220,15
56	Krankenanstalten anderer Rechtsträger									
562	Sprengelbeiträge									
562000	Sprengelbeiträge									
Operative Gebarung										
2/562000+861000	Zuweisung Land, NÖ GUG 25	2121	3121		9.500,00	0,00	0,00	9.500,00	0,00	0,00
SU 21 / 31	Summe Erträge / Einzahlungen operative Gebarung				9.500,00	0,00	0,00	9.500,00	0,00	0,00
1/562000-752000	Noekas (Zweckaufwand)	2231	3231	26	446.000,00	421.000,00	393.969,98	446.000,00	421.000,00	393.969,98
SU 22 / 32	Summe Aufwendungen / Auszahlungen operative Gebarung				446.000,00	421.000,00	393.969,98	446.000,00	421.000,00	393.969,98
SA 0 / SA 1	(0) Nettoergebnis (21 - 22) / (1) Geldfluss operative Gebarung (31 – 32)				-436.500,00	-421.000,00	-393.969,98	-436.500,00	-421.000,00	-393.969,98
SA01	Saldo (01) Haushaltsrücklagen (230 - 240)				0,00	0,00	0,00	0,00	0,00	0,00
SA00	Saldo (00) Nettoergebnis nach Haushaltsrücklagen (Saldo 0 + Saldo 01)				-436.500,00	-421.000,00	-393.969,98			
Investive Gebarung										
SU 33	Summe Einzahlungen investive Gebarung							0,00	0,00	0,00
SU 34	Summe Auszahlungen investive Gebarung							0,00	0,00	0,00
SA2	Saldo (2) Geldfluss aus der Investiven Gebarung (33 – 34)							0,00	0,00	0,00
SA3	Saldo (3) Nettofinanzierungssaldo (Saldo 1 + Saldo 2)							-436.500,00	-421.000,00	-393.969,98
Finanzierungstätigkeit										
SU 35	Summe Einzahlungen aus der Finanzierungstätigkeit							0,00	0,00	0,00
SU 36	Summe Auszahlungen aus der Finanzierungstätigkeit							0,00	0,00	0,00
SA4	Saldo (4) Geldfluss aus der Finanzierungstätigkeit (35 – 36)							0,00	0,00	0,00
SA5	Saldo (5) Geldfluss aus der voranschlagswirksamen Gebarung (Saldo 3 + Saldo 4)							-436.500,00	-421.000,00	-393.969,98

	MVAG	VC	QU	Ergebnisvoranschlag			Finanzierungsvoranschlag			
				EH	FH	VA 2026	VA 2025	RA 2024	VA 2026	VA 2025
562100	Sprengelbeiträge									
Operative Gebarung										
SU 21 / 31	Summe Erträge / Einzahlungen operative Gebarung			0,00	0,00	0,00	0,00	0,00	0,00	
1/562100-752000	Noekas (Verwaltungsaufwand)	2231	3231	26	0,00	0,00	8,63	0,00	0,00	8,63
SU 22 / 32	Summe Aufwendungen / Auszahlungen operative Gebarung			0,00	0,00	8,63	0,00	0,00	8,63	
SA 0 / SA 1	(0) Nettoergebnis (21 - 22) / (1) Geldfluss operative Gebarung (31 - 32)			0,00	0,00	-8,63	0,00	0,00	-8,63	
SA01	Saldo (01) Haushaltsrücklagen (230 - 240)			0,00	0,00	0,00	0,00	0,00	0,00	
SA00	Saldo (00) Nettoergebnis nach Haushaltsrücklagen (Saldo 0 + Saldo 01)			0,00	0,00	-8,63				
Investive Gebarung										
SU 33	Summe Einzahlungen investive Gebarung						0,00	0,00	0,00	
SU 34	Summe Auszahlungen investive Gebarung						0,00	0,00	0,00	
SA2	Saldo (2) Geldfluss aus der Investiven Gebarung (33 - 34)						0,00	0,00	0,00	
SA3	Saldo (3) Nettofinanzierungssaldo (Saldo 1 + Saldo 2)						0,00	0,00	-8,63	
Finanzierungstätigkeit										
SU 35	Summe Einzahlungen aus der Finanzierungstätigkeit						0,00	0,00	0,00	
SU 36	Summe Auszahlungen aus der Finanzierungstätigkeit						0,00	0,00	0,00	
SA4	Saldo (4) Geldfluss aus der Finanzierungstätigkeit (35 - 36)						0,00	0,00	0,00	
SA5	Saldo (5) Geldfluss aus der voranschlagswirksamen Gebarung (Saldo 3 + Saldo 4)						0,00	0,00	-8,63	
58	Veterinärmedizin									
581	Maßnahmen der Veterinärmedizin									
581000	Kosten Streunerkatzen									
Operative Gebarung										
2/581000+816000	NÖLR, Kostenbeitrag Katzenkastration	2114	3114	13	100,00	100,00	40,80	100,00	100,00	40,80
SU 21 / 31	Summe Erträge / Einzahlungen operative Gebarung			100,00	100,00	40,80	100,00	100,00	40,80	
1/581000-729000	Kosten für Katzenkastration	2225	3225	24	200,00	200,00	61,20	200,00	200,00	61,20
SU 22 / 32	Summe Aufwendungen / Auszahlungen operative Gebarung			200,00	200,00	61,20	200,00	200,00	61,20	
SA 0 / SA 1	(0) Nettoergebnis (21 - 22) / (1) Geldfluss operative Gebarung (31 - 32)			-100,00	-100,00	-20,40	-100,00	-100,00	-20,40	
SA01	Saldo (01) Haushaltsrücklagen (230 - 240)			0,00	0,00	0,00	0,00	0,00	0,00	
SA00	Saldo (00) Nettoergebnis nach Haushaltsrücklagen (Saldo 0 + Saldo 01)			-100,00	-100,00	-20,40				
Investive Gebarung										
SU 33	Summe Einzahlungen investive Gebarung						0,00	0,00	0,00	
SU 34	Summe Auszahlungen investive Gebarung						0,00	0,00	0,00	
SA2	Saldo (2) Geldfluss aus der Investiven Gebarung (33 - 34)						0,00	0,00	0,00	
SA3	Saldo (3) Nettofinanzierungssaldo (Saldo 1 + Saldo 2)						-100,00	-100,00	-20,40	

	MVAG		VC QU	Ergebnisvoranschlag			Finanzierungsvoranschlag		
	EH	FH		VA 2026	VA 2025	RA 2024	VA 2026	VA 2025	RA 2024
Finanzierungstätigkeit									
SU 35			Summe Einzahlungen aus der Finanzierungstätigkeit				0,00	0,00	0,00
SU 36			Summe Auszahlungen aus der Finanzierungstätigkeit				0,00	0,00	0,00
SA4			Saldo (4) Geldfluss aus der Finanzierungstätigkeit (35 – 36)				0,00	0,00	0,00
SA5			Saldo (5) Geldfluss aus der voranschlagswirksamen Gebarung (Saldo 3 + Saldo 4)				-100,00	-100,00	-20,40

		MVAG VC QU			Ergebnisvoranschlag			Finanzierungsvoranschlag		
		EH	FH		VA 2026	VA 2025	RA 2024	VA 2026	VA 2025	RA 2024
6 Straßen- und Wasserbau, Verkehr										
61	Straßenbau									
612	Gemeindestraßen									
612000	Gemeindestraßen									
Operative Gebarung										
2/612000+861100	Zinszuschüsse des Landes	2121	3121	15	1.300,00	1.900,00	2.056,50	1.300,00	1.900,00	2.056,50
6/612000+871000	Kapitaltransfers aus Gemeinde-Bedarfszuweisungsmittel (Straßenbau)	2121	3121	1 33	130.000,00	110.000,00	0,00	130.000,00	110.000,00	0,00
6/612000+871010	Kapitaltransfers aus Gemeinde-Bedarfszuweisungsmittel (Güterweg)	2121	3121	1 33	6.200,00	8.200,00	5.500,00	6.200,00	8.200,00	5.500,00
SU 21 / 31	Summe Erträge / Einzahlungen operative Gebarung				137.500,00	120.100,00	7.556,50	137.500,00	120.100,00	7.556,50
1/612000-610000	Instandhaltungen und Wiederherst.	2224	3224	24	7.000,00	7.000,00	8.179,94	7.000,00	7.000,00	8.452,34
1/612000-650000	Kreditzinsen	2241	3241	25	1.900,00	2.600,00	3.378,32	1.900,00	2.600,00	3.378,32
1/612000-670000	Versicherungen	2222	3222	24	100,00	100,00	117,42	100,00	100,00	117,42
1/612000-680000	Planmäßige Abschreibung	2226			133.000,00	188.800,00	189.285,10	0,00	0,00	0,00
1/612000-720000	Personalkostenersätze	2225	3225	24	15.000,00	15.000,00	2.670,00	15.000,00	15.000,00	2.670,00
1/612000-729000	Sonstige Ausgaben	2225	3225	24	200,00	300,00	0,00	200,00	300,00	0,00
SU 22 / 32	Summe Aufwendungen / Auszahlungen operative Gebarung				157.200,00	213.800,00	203.630,78	24.200,00	25.000,00	14.618,08
SA 0 / SA 1	(0) Nettoergebnis (21 - 22) / (1) Geldfluss operative Gebarung (31 - 32)				-19.700,00	-93.700,00	-196.074,28	113.300,00	95.100,00	-7.061,58
SA01	Saldo (01) Haushaltsrücklagen (230 - 240)				0,00	0,00	0,00	0,00	0,00	0,00
SA00	Saldo (00) Nettoergebnis nach Haushaltsrücklagen (Saldo 0 + Saldo 01)				-19.700,00	-93.700,00	-196.074,28			
Investive Gebarung										
6/612000+301000	NÖLR Förderung GW ST8		3331	1 33	0,00	0,00	0,00	6.300,00	8.300,00	5.500,00
6/612000+301010	Kapitaltransfers von Ländern, Förderung Unwetterschäden		3331	1 33	0,00	0,00	0,00	0,00	2.400,00	1.767,96
SU 33	Summe Einzahlungen investive Gebarung							6.300,00	10.700,00	7.267,96
5/612000-002000	Errichtungskosten Straßenbau		3412	1 40	0,00	0,00	0,00	177.400,00	191.100,00	65.828,80
5/612000-002100	Unwetterschäden/Sanierung Güterweg		3412	1 40	0,00	0,00	0,00	0,00	4.800,00	6.213,94
5/612000-002200	Instandhaltung von Güterwegen		3412	1 40	0,00	0,00	0,00	25.100,00	33.000,00	24.617,35
SU 34	Summe Auszahlungen investive Gebarung							202.500,00	228.900,00	96.660,09
SA2	Saldo (2) Geldfluss aus der Investiven Gebarung (33 - 34)							-196.200,00	-218.200,00	-89.392,13
SA3	Saldo (3) Nettofinanzierungssaldo (Saldo 1 + Saldo 2)							-82.900,00	-123.100,00	-96.453,71
Finanzierungstätigkeit										
6/612000+346000	Darlehensaufnahme		3514	1 55	0,00	0,00	0,00	80.000,00	50.000,00	0,00
SU 35	Summe Einzahlungen aus der Finanzierungstätigkeit							80.000,00	50.000,00	0,00
1/612000-346000	Tilgung von Bankdarlehen		3614	65	0,00	0,00	0,00	9.800,00	17.600,00	22.336,13
SU 36	Summe Auszahlungen aus der Finanzierungstätigkeit							9.800,00	17.600,00	22.336,13

		MVAG VC QU			Ergebnisvoranschlag			Finanzierungsvoranschlag		
		EH	FH		VA 2026	VA 2025	RA 2024	VA 2026	VA 2025	RA 2024
SA4	Saldo (4) Geldfluss aus der Finanzierungstätigkeit (35 – 36)							70.200,00	32.400,00	-22.336,13
SA5	Saldo (5) Geldfluss aus der voranschlagswirksamen Gebarung (Saldo 3 + Saldo 4)							-12.700,00	-90.700,00	-118.789,84
63	Schutzwasserbau									
633	Wildbachverbauung									
633000	Wildbäche									
Operative Gebarung										
SU 21 / 31	Summe Erträge / Einzahlungen operative Gebarung				0,00	0,00	0,00	0,00	0,00	0,00
1/633000-640000	GVU, Wildbachbegehung	2222	3222	24	2.000,00	2.000,00	0,00	2.000,00	2.000,00	0,00
SU 22 / 32	Summe Aufwendungen / Auszahlungen operative Gebarung				2.000,00	2.000,00	0,00	2.000,00	2.000,00	0,00
SA 0 / SA 1	(0) Nettoergebnis (21 - 22) / (1) Geldfluss operative Gebarung (31 – 32)				-2.000,00	-2.000,00	0,00	-2.000,00	-2.000,00	0,00
SA01	Saldo (01) Haushaltsrücklagen (230 - 240)				0,00	0,00	0,00	0,00	0,00	0,00
SA00	Saldo (00) Nettoergebnis nach Haushaltsrücklagen (Saldo 0 + Saldo 01)				-2.000,00	-2.000,00	0,00			
Investive Gebarung										
SU 33	Summe Einzahlungen investive Gebarung							0,00	0,00	0,00
SU 34	Summe Auszahlungen investive Gebarung							0,00	0,00	0,00
SA2	Saldo (2) Geldfluss aus der Investiven Gebarung (33 – 34)							0,00	0,00	0,00
SA3	Saldo (3) Nettofinanzierungssaldo (Saldo 1 + Saldo 2)							-2.000,00	-2.000,00	0,00
Finanzierungstätigkeit										
SU 35	Summe Einzahlungen aus der Finanzierungstätigkeit							0,00	0,00	0,00
SU 36	Summe Auszahlungen aus der Finanzierungstätigkeit							0,00	0,00	0,00
SA4	Saldo (4) Geldfluss aus der Finanzierungstätigkeit (35 – 36)							0,00	0,00	0,00
SA5	Saldo (5) Geldfluss aus der voranschlagswirksamen Gebarung (Saldo 3 + Saldo 4)							-2.000,00	-2.000,00	0,00
639	Sonstige Einrichtungen und Maßnahmen									
639000	Hochwasserschutz Leiben									
Operative Gebarung										
SU 21 / 31	Summe Erträge / Einzahlungen operative Gebarung				0,00	0,00	0,00	0,00	0,00	0,00
SU 22 / 32	Summe Aufwendungen / Auszahlungen operative Gebarung				0,00	0,00	0,00	0,00	0,00	0,00
SA 0 / SA 1	(0) Nettoergebnis (21 - 22) / (1) Geldfluss operative Gebarung (31 – 32)				0,00	0,00	0,00	0,00	0,00	0,00
SA01	Saldo (01) Haushaltsrücklagen (230 - 240)				0,00	0,00	0,00	0,00	0,00	0,00
SA00	Saldo (00) Nettoergebnis nach Haushaltsrücklagen (Saldo 0 + Saldo 01)				0,00	0,00	0,00			
Investive Gebarung										
SU 33	Summe Einzahlungen investive Gebarung							0,00	0,00	0,00
5/639000-051000	Kofinanzierte Schutzbauten	3418	1		0,00	0,00	0,00	0,00	100.000,00	0,00
SU 34	Summe Auszahlungen investive Gebarung							0,00	100.000,00	0,00
SA2	Saldo (2) Geldfluss aus der Investiven Gebarung (33 – 34)							0,00	-100.000,00	0,00

		MVAG		VC QU	Ergebnisvoranschlag			Finanzierungsvoranschlag		
		EH	FH		VA 2026	VA 2025	RA 2024	VA 2026	VA 2025	RA 2024
SA3	Saldo (3) Nettofinanzierungssaldo (Saldo 1 + Saldo 2)							0,00	-100.000,00	0,00
Finanzierungstätigkeit										
6/639000+346000	Investitionsdarlehen von Finanzunternehmen		3514	1	0,00	0,00	0,00	0,00	100.000,00	0,00
SU 35	Summe Einzahlungen aus der Finanzierungstätigkeit							0,00	100.000,00	0,00
SU 36	Summe Auszahlungen aus der Finanzierungstätigkeit							0,00	0,00	0,00
SA4	Saldo (4) Geldfluss aus der Finanzierungstätigkeit (35 – 36)							0,00	100.000,00	0,00
SA5	Saldo (5) Geldfluss aus der voranschlagswirksamen Gebarung (Saldo 3 + Saldo 4)							0,00	0,00	0,00
64	Straßenverkehr									
640	Einrichtungen und Maßnahmen nach der Straßenverkehrsordnu									
640000	Einrichtungen u. Maßn. n. d. StVo									
Operative Gebarung										
2/640000+868000	Gemeindestrassenstrafen	2124	3124	16	300,00	1.600,00	1.970,00	300,00	1.600,00	1.970,00
SU 21 / 31	Summe Erträge / Einzahlungen operative Gebarung				300,00	1.600,00	1.970,00	300,00	1.600,00	1.970,00
1/640000-400000	Ankauf Verkehrszeichen und Spiegel	2221	3221	23	2.000,00	2.000,00	477,95	2.000,00	2.000,00	477,95
1/640000-720000	Personalkostenersätze	2225	3225	24	1.000,00	1.000,00	495,00	1.000,00	1.000,00	495,00
SU 22 / 32	Summe Aufwendungen / Auszahlungen operative Gebarung				3.000,00	3.000,00	972,95	3.000,00	3.000,00	972,95
SA 0 / SA 1	(0) Nettoergebnis (21 - 22) / (1) Geldfluss operative Gebarung (31 – 32)				-2.700,00	-1.400,00	997,05	-2.700,00	-1.400,00	997,05
SA01	Saldo (01) Haushaltsrücklagen (230 - 240)				0,00	0,00	0,00	0,00	0,00	0,00
SA00	Saldo (00) Nettoergebnis nach Haushaltsrücklagen (Saldo 0 + Saldo 01)				-2.700,00	-1.400,00	997,05			
Investive Gebarung										
SU 33	Summe Einzahlungen investive Gebarung							0,00	0,00	0,00
SU 34	Summe Auszahlungen investive Gebarung							0,00	0,00	0,00
SA2	Saldo (2) Geldfluss aus der Investiven Gebarung (33 – 34)							0,00	0,00	0,00
SA3	Saldo (3) Nettofinanzierungssaldo (Saldo 1 + Saldo 2)							-2.700,00	-1.400,00	997,05
Finanzierungstätigkeit										
SU 35	Summe Einzahlungen aus der Finanzierungstätigkeit							0,00	0,00	0,00
SU 36	Summe Auszahlungen aus der Finanzierungstätigkeit							0,00	0,00	0,00
SA4	Saldo (4) Geldfluss aus der Finanzierungstätigkeit (35 – 36)							0,00	0,00	0,00
SA5	Saldo (5) Geldfluss aus der voranschlagswirksamen Gebarung (Saldo 3 + Saldo 4)							-2.700,00	-1.400,00	997,05

		MVAG VC QU			Ergebnisvoranschlag			Finanzierungsvoranschlag		
		EH	FH		VA 2026	VA 2025	RA 2024	VA 2026	VA 2025	RA 2024
68	Post- und Telekommunikationsdienste									
680	Post- und Telekommunikationsdienste									
680000	Post- und Telekomminikationsdienste									
Operative Gebarung										
2/680000+829000	Postpartner Provisionen	2116	3116	18	11.000,00	11.000,00	8.249,62	11.000,00	11.000,00	8.249,62
SU 21 / 31	Summe Erträge / Einzahlungen operative Gebarung				11.000,00	11.000,00	8.249,62	11.000,00	11.000,00	8.249,62
1/680000-600000	Strom in öffentlichen Fernsprech.	2222	3222	24	200,00	400,00	162,45	200,00	400,00	162,45
1/680000-670000	Versicherungen	2222	3222	24	100,00	100,00	94,09	100,00	100,00	94,09
1/680000-680000	Planmäßige Abschreibung	2226			700,00	200,00	707,74	0,00	0,00	0,00
1/680000-720000	Personalkostenersätze	2225	3225	24	0,00	0,00	960,00	0,00	0,00	960,00
SU 22 / 32	Summe Aufwendungen / Auszahlungen operative Gebarung				1.000,00	700,00	1.924,28	300,00	500,00	1.216,54
SA 0 / SA 1	(0) Nettoergebnis (21 - 22) / (1) Geldfluss operative Gebarung (31 – 32)				10.000,00	10.300,00	6.325,34	10.700,00	10.500,00	7.033,08
SA01	Saldo (01) Haushaltsrücklagen (230 - 240)				0,00	0,00	0,00	0,00	0,00	0,00
SA00	Saldo (00) Nettoergebnis nach Haushaltsrücklagen (Saldo 0 + Saldo 01)				10.000,00	10.300,00	6.325,34			
Investive Gebarung										
SU 33	Summe Einzahlungen investive Gebarung							0,00	0,00	0,00
SU 34	Summe Auszahlungen investive Gebarung							0,00	0,00	0,00
SA2	Saldo (2) Geldfluss aus der Investiven Gebarung (33 – 34)							0,00	0,00	0,00
SA3	Saldo (3) Nettofinanzierungssaldo (Saldo 1 + Saldo 2)							10.700,00	10.500,00	7.033,08
Finanzierungstätigkeit										
SU 35	Summe Einzahlungen aus der Finanzierungstätigkeit							0,00	0,00	0,00
SU 36	Summe Auszahlungen aus der Finanzierungstätigkeit							0,00	0,00	0,00
SA4	Saldo (4) Geldfluss aus der Finanzierungstätigkeit (35 – 36)							0,00	0,00	0,00
SA5	Saldo (5) Geldfluss aus der voranschlagswirksamen Gebarung (Saldo 3 + Saldo 4)							10.700,00	10.500,00	7.033,08
69	Verkehr, Sonstiges									
690	Verkehr, Sonstiges									
690000	Verkehr, Sonstiges									
Operative Gebarung										
2/690000+828000	Rückersätze von Aufwendungen	2116	3116		0,00	200,00	0,00	0,00	200,00	0,00
SU 21 / 31	Summe Erträge / Einzahlungen operative Gebarung				0,00	200,00	0,00	0,00	200,00	0,00
1/690000-620000	Klimaticket	2222	3222		1.800,00	1.800,00	860,00	1.800,00	1.800,00	0,00
SU 22 / 32	Summe Aufwendungen / Auszahlungen operative Gebarung				1.800,00	1.800,00	860,00	1.800,00	1.800,00	0,00
SA 0 / SA 1	(0) Nettoergebnis (21 - 22) / (1) Geldfluss operative Gebarung (31 – 32)				-1.800,00	-1.600,00	-860,00	-1.800,00	-1.600,00	0,00
SA01	Saldo (01) Haushaltsrücklagen (230 - 240)				0,00	0,00	0,00	0,00	0,00	0,00
SA00	Saldo (00) Nettoergebnis nach Haushaltsrücklagen (Saldo 0 + Saldo 01)				-1.800,00	-1.600,00	-860,00			

	MVAG	VC QU	Ergebnisvoranschlag			Finanzierungsvoranschlag			
			EH	FH	VA 2026	VA 2025	RA 2024	VA 2026	VA 2025
Investive Gebarung									
SU 33		Summe Einzahlungen investive Gebarung					0,00	0,00	0,00
SU 34		Summe Auszahlungen investive Gebarung					0,00	0,00	0,00
SA2		Saldo (2) Geldfluss aus der Investiven Gebarung (33 – 34)					0,00	0,00	0,00
SA3		Saldo (3) Nettofinanzierungssaldo (Saldo 1 + Saldo 2)					-1.800,00	-1.600,00	0,00
Finanzierungstätigkeit									
SU 35		Summe Einzahlungen aus der Finanzierungstätigkeit					0,00	0,00	0,00
SU 36		Summe Auszahlungen aus der Finanzierungstätigkeit					0,00	0,00	0,00
SA4		Saldo (4) Geldfluss aus der Finanzierungstätigkeit (35 – 36)					0,00	0,00	0,00
SA5		Saldo (5) Geldfluss aus der voranschlagswirksamen Gebarung (Saldo 3 + Saldo 4)					-1.800,00	-1.600,00	0,00

	MVAG VC QU			Ergebnisvoranschlag			Finanzierungsvoranschlag		
	EH	FH		VA 2026	VA 2025	RA 2024	VA 2026	VA 2025	RA 2024
7 Wirtschaftsförderung									
71	Grundlagenverbesserung in der Land- und Forstwirtschaft								
710	Land- und forstwirtschaftlicher Wegebau								
710000	Land- und forstwirtschaftl. Wegebau								
Operative Gebarung									
2/710000+813000	Erträge aus der Auflösung von Investitionszuschüssen (Kapitaltransfers)	2127		2.000,00	700,00	1.038,28	0,00	0,00	0,00
SU 21 / 31	Summe Erträge / Einzahlungen operative Gebarung			2.000,00	700,00	1.038,28	0,00	0,00	0,00
1/710000-613000	Instandhaltung von sonstigen Grundstückseinrichtungen	2224	3224	24	2.000,00	2.000,00	1.011,14	2.000,00	1.197,14
1/710000-650000	Kreditzinsen	2241	3241	25	0,00	0,00	23,25	0,00	23,25
1/710000-680000	Planmäßige Abschreibung	2226			42.700,00	49.500,00	52.494,57	0,00	0,00
1/710000-720000	Personalkostensätze	2225	3225	24	5.000,00	5.000,00	1.395,00	5.000,00	1.395,00
SU 22 / 32	Summe Aufwendungen / Auszahlungen operative Gebarung				49.700,00	56.500,00	54.923,96	7.000,00	7.000,00
SA 0 / SA 1	(0) Nettoergebnis (21 - 22) / (1) Geldfluss operative Gebarung (31 - 32)				-47.700,00	-55.800,00	-53.885,68	-7.000,00	-2.615,39
SA01	Saldo (01) Haushaltsrücklagen (230 - 240)				0,00	0,00	0,00	0,00	0,00
SA00	Saldo (00) Nettoergebnis nach Haushaltsrücklagen (Saldo 0 + Saldo 01)				-47.700,00	-55.800,00	-53.885,68		
Investive Gebarung									
SU 33	Summe Einzahlungen investive Gebarung						0,00	0,00	0,00
SU 34	Summe Auszahlungen investive Gebarung						0,00	0,00	0,00
SA2	Saldo (2) Geldfluss aus der Investiven Gebarung (33 - 34)						0,00	0,00	0,00
SA3	Saldo (3) Nettofinanzierungssaldo (Saldo 1 + Saldo 2)						-7.000,00	-7.000,00	-2.615,39
Finanzierungstätigkeit									
SU 35	Summe Einzahlungen aus der Finanzierungstätigkeit						0,00	0,00	0,00
1/710000-346000	Tilgung von Bankdarlehen	3614	65		0,00	0,00	0,00	0,00	1.793,58
SU 36	Summe Auszahlungen aus der Finanzierungstätigkeit						0,00	0,00	1.793,58
SA4	Saldo (4) Geldfluss aus der Finanzierungstätigkeit (35 - 36)						0,00	0,00	-1.793,58
SA5	Saldo (5) Geldfluss aus der voranschlagswirksamen Gebarung (Saldo 3 + Saldo 4)						-7.000,00	-7.000,00	-4.408,97
74	Sonstige Förderung der Land- und Forstwirtschaft								
742	Produktionsförderung								
742000	Produktionsförderung								
Operative Gebarung									
SU 21 / 31	Summe Erträge / Einzahlungen operative Gebarung				0,00	0,00	0,00	0,00	0,00
1/742000-755000	Beitrag zur künstl. Befruchtung	2233	3233	27	3.200,00	3.200,00	3.183,58	3.200,00	5.279,98
SU 22 / 32	Summe Aufwendungen / Auszahlungen operative Gebarung				3.200,00	3.200,00	3.183,58	3.200,00	5.279,98

	MVAG	VC QU	Ergebnisvoranschlag			Finanzierungsvoranschlag				
			EH	FH	VA 2026	VA 2025	RA 2024	VA 2026	VA 2025	RA 2024
SA 0 / SA 1	(0) Nettoergebnis (21 - 22) / (1) Geldfluss operative Gebarung (31 – 32)				-3.200,00	-3.200,00	-3.183,58	-3.200,00	-3.200,00	-5.279,98
SA01	Saldo (01) Haushaltsrücklagen (230 - 240)				0,00	0,00	0,00	0,00	0,00	0,00
SA00	Saldo (00) Nettoergebnis nach Haushaltsrücklagen (Saldo 0 + Saldo 01)				-3.200,00	-3.200,00	-3.183,58			
Investive Gebarung										
SU 33	Summe Einzahlungen investive Gebarung							0,00	0,00	0,00
SU 34	Summe Auszahlungen investive Gebarung							0,00	0,00	0,00
SA2	Saldo (2) Geldfluss aus der Investiven Gebarung (33 – 34)							0,00	0,00	0,00
SA3	Saldo (3) Nettofinanzierungssaldo (Saldo 1 + Saldo 2)							-3.200,00	-3.200,00	-5.279,98
Finanzierungstätigkeit										
SU 35	Summe Einzahlungen aus der Finanzierungstätigkeit							0,00	0,00	0,00
SU 36	Summe Auszahlungen aus der Finanzierungstätigkeit							0,00	0,00	0,00
SA4	Saldo (4) Geldfluss aus der Finanzierungstätigkeit (35 – 36)							0,00	0,00	0,00
SA5	Saldo (5) Geldfluss aus der voranschlagswirksamen Gebarung (Saldo 3 + Saldo 4)							-3.200,00	-3.200,00	-5.279,98
77 Förderung des Tourismus										
771	Maßnahmen zur Förderung des Tourismus									
771000	Maßnahmen zur Förd. des Tourismus									
Operative Gebarung										
SU 21 / 31	Summe Erträge / Einzahlungen operative Gebarung				0,00	0,00	0,00	0,00	0,00	0,00
1/771000-457000	Nachdruck Ortsprospekt	2221 3221			0,00	1.200,00	0,00	0,00	1.200,00	0,00
1/771000-600000	Strom, Anstrahlungen	2222 3222 24			300,00	400,00	334,25	300,00	400,00	334,25
1/771000-610000	Instandhaltung Wanderwege	2224 3224 24			300,00	300,00	0,00	300,00	300,00	0,00
1/771000-610100	Donau NÖ, Leader Projekt Donauradweg 3.0	2224 3224			1.100,00	1.800,00	0,00	1.100,00	1.800,00	0,00
1/771000-680000	Planmäßige Abschreibung	2226			0,00	0,00	1,00	0,00	0,00	0,00
1/771000-720000	Personalkostenersätze	2225 3225 24			2.500,00	2.500,00	0,00	2.500,00	2.500,00	0,00
1/771000-728000	Insertionen u. dgl.	2225 3225 24			500,00	500,00	160,00	500,00	500,00	160,00
1/771000-729000	Sonstige Ausgaben	2225 3225 24			1.200,00	600,00	530,29	1.200,00	600,00	530,29
1/771000-757000	Beiträge an Fremdenverkehrsver.u. Vers.	2234 3234 27			6.000,00	7.000,00	6.880,02	6.000,00	7.000,00	6.880,02
1/771000-757010	Beiträge Leaderprojekte bewegende Schätze und tour. Zwecke	2234 3234 27			4.000,00	4.800,00	2.422,75	4.000,00	4.800,00	2.422,75
SU 22 / 32	Summe Aufwendungen / Auszahlungen operative Gebarung				15.900,00	19.100,00	10.328,31	15.900,00	19.100,00	10.327,31
SA 0 / SA 1	(0) Nettoergebnis (21 - 22) / (1) Geldfluss operative Gebarung (31 – 32)				-15.900,00	-19.100,00	-10.328,31	-15.900,00	-19.100,00	-10.327,31
SA01	Saldo (01) Haushaltsrücklagen (230 - 240)				0,00	0,00	0,00	0,00	0,00	0,00
SA00	Saldo (00) Nettoergebnis nach Haushaltsrücklagen (Saldo 0 + Saldo 01)				-15.900,00	-19.100,00	-10.328,31			
Investive Gebarung										
SU 33	Summe Einzahlungen investive Gebarung							0,00	0,00	0,00

		MVAG VC QU			Ergebnisvoranschlag			Finanzierungsvoranschlag		
		EH	FH		VA 2026	VA 2025	RA 2024	VA 2026	VA 2025	RA 2024
SU 34	Summe Auszahlungen investive Gebarung							0,00	0,00	0,00
SA2	Saldo (2) Geldfluss aus der Investiven Gebarung (33 – 34)							0,00	0,00	0,00
SA3	Saldo (3) Nettofinanzierungssaldo (Saldo 1 + Saldo 2)							-15.900,00	-19.100,00	-10.327,31
Finanzierungstätigkeit										
SU 35	Summe Einzahlungen aus der Finanzierungstätigkeit							0,00	0,00	0,00
SU 36	Summe Auszahlungen aus der Finanzierungstätigkeit							0,00	0,00	0,00
SA4	Saldo (4) Geldfluss aus der Finanzierungstätigkeit (35 – 36)							0,00	0,00	0,00
SA5	Saldo (5) Geldfluss aus der voranschlagswirksamen Gebarung (Saldo 3 + Saldo 4)							-15.900,00	-19.100,00	-10.327,31
78	Förderung von Handel, Gewerbe und Industrie									
789	Sonstige Einrichtungen und Maßnahmen									
789000	Sonstige Einrichtungen und Maßnahmen									
Operative Gebarung										
2/789000+828000	Rückersätze von Ausgaben (Dieselverkauf)	2116	3116	18	7.000,00	7.000,00	6.000,02	7.000,00	7.000,00	6.000,02
SU 21 / 31	Summe Erträge / Einzahlungen operative Gebarung				7.000,00	7.000,00	6.000,02	7.000,00	7.000,00	6.000,02
1/789000-452000	Dieserverkauf	2221	3221	23	7.000,00	7.000,00	7.200,02	7.000,00	7.000,00	7.200,02
SU 22 / 32	Summe Aufwendungen / Auszahlungen operative Gebarung				7.000,00	7.000,00	7.200,02	7.000,00	7.000,00	7.200,02
SA 0 / SA 1	(0) Nettoergebnis (21 - 22) / (1) Geldfluss operative Gebarung (31 – 32)				0,00	0,00	-1.200,00	0,00	0,00	-1.200,00
SA01	Saldo (01) Haushaltsrücklagen (230 - 240)				0,00	0,00	0,00	0,00	0,00	0,00
SA00	Saldo (00) Nettoergebnis nach Haushaltsrücklagen (Saldo 0 + Saldo 01)				0,00	0,00	-1.200,00			
Investive Gebarung										
SU 33	Summe Einzahlungen investive Gebarung							0,00	0,00	0,00
SU 34	Summe Auszahlungen investive Gebarung							0,00	0,00	0,00
SA2	Saldo (2) Geldfluss aus der Investiven Gebarung (33 – 34)							0,00	0,00	0,00
SA3	Saldo (3) Nettofinanzierungssaldo (Saldo 1 + Saldo 2)							0,00	0,00	-1.200,00
Finanzierungstätigkeit										
SU 35	Summe Einzahlungen aus der Finanzierungstätigkeit							0,00	0,00	0,00
SU 36	Summe Auszahlungen aus der Finanzierungstätigkeit							0,00	0,00	0,00
SA4	Saldo (4) Geldfluss aus der Finanzierungstätigkeit (35 – 36)							0,00	0,00	0,00
SA5	Saldo (5) Geldfluss aus der voranschlagswirksamen Gebarung (Saldo 3 + Saldo 4)							0,00	0,00	-1.200,00

	MVAG	VC	QU	Ergebnisvoranschlag			Finanzierungsvoranschlag			
				EH	FH	VA 2026	VA 2025	RA 2024	VA 2026	VA 2025
8 Dienstleistungen										
81	Öffentliche Einrichtungen (soweit nicht dem Abschnitt 85 zuzuordnen)									
812	WC-Anlagen									
812000	WC-Anlagen									
Operative Gebarung										
SU 21 / 31	Summe Erträge / Einzahlungen operative Gebarung			0,00	0,00	0,00	0,00	0,00	0,00	
1/812000-618000	Instandhaltung Öffentl. WC	2224	3224	24	100,00	100,00	0,00	100,00	100,00	0,00
SU 22 / 32	Summe Aufwendungen / Auszahlungen operative Gebarung			100,00	100,00	0,00	100,00	100,00	0,00	
SA 0 / SA 1	(0) Nettoergebnis (21 - 22) / (1) Geldfluss operative Gebarung (31 - 32)			-100,00	-100,00	0,00	-100,00	-100,00	0,00	
SA01	Saldo (01) Haushaltsrücklagen (230 - 240)			0,00	0,00	0,00	0,00	0,00	0,00	
SA00	Saldo (00) Nettoergebnis nach Haushaltsrücklagen (Saldo 0 + Saldo 01)			-100,00	-100,00	0,00				
Investive Gebarung										
SU 33	Summe Einzahlungen investive Gebarung						0,00	0,00	0,00	
SU 34	Summe Auszahlungen investive Gebarung						0,00	0,00	0,00	
SA2	Saldo (2) Geldfluss aus der Investiven Gebarung (33 - 34)						0,00	0,00	0,00	
SA3	Saldo (3) Nettofinanzierungssaldo (Saldo 1 + Saldo 2)						-100,00	-100,00	0,00	
Finanzierungstätigkeit										
SU 35	Summe Einzahlungen aus der Finanzierungstätigkeit						0,00	0,00	0,00	
SU 36	Summe Auszahlungen aus der Finanzierungstätigkeit						0,00	0,00	0,00	
SA4	Saldo (4) Geldfluss aus der Finanzierungstätigkeit (35 - 36)						0,00	0,00	0,00	
SA5	Saldo (5) Geldfluss aus der voranschlagswirksamen Gebarung (Saldo 3 + Saldo 4)						-100,00	-100,00	0,00	
814	Straßenreinigung									
814000	Straßenreinigung									
Operative Gebarung										
SU 21 / 31	Summe Erträge / Einzahlungen operative Gebarung			0,00	0,00	0,00	0,00	0,00	0,00	
1/814000-720000	Personalkostenersätze	2225	3225	24	12.000,00	12.000,00	9.840,00	12.000,00	12.000,00	9.840,00
1/814000-728000	Winterdienst	2225	3225	24	7.000,00	6.700,00	7.424,05	7.000,00	6.700,00	7.424,05
SU 22 / 32	Summe Aufwendungen / Auszahlungen operative Gebarung			19.000,00	18.700,00	17.264,05	19.000,00	18.700,00	17.264,05	
SA 0 / SA 1	(0) Nettoergebnis (21 - 22) / (1) Geldfluss operative Gebarung (31 - 32)			-19.000,00	-18.700,00	-17.264,05	-19.000,00	-18.700,00	-17.264,05	
SA01	Saldo (01) Haushaltsrücklagen (230 - 240)			0,00	0,00	0,00	0,00	0,00	0,00	
SA00	Saldo (00) Nettoergebnis nach Haushaltsrücklagen (Saldo 0 + Saldo 01)			-19.000,00	-18.700,00	-17.264,05				
Investive Gebarung										
SU 33	Summe Einzahlungen investive Gebarung						0,00	0,00	0,00	
SU 34	Summe Auszahlungen investive Gebarung						0,00	0,00	0,00	
SA2	Saldo (2) Geldfluss aus der Investiven Gebarung (33 - 34)						0,00	0,00	0,00	

		MVAG VC QU			Ergebnisvoranschlag			Finanzierungsvoranschlag		
		EH	FH		VA 2026	VA 2025	RA 2024	VA 2026	VA 2025	RA 2024
SA3	Saldo (3) Nettofinanzierungssaldo (Saldo 1 + Saldo 2)							-19.000,00	-18.700,00	-17.264,05
Finanzierungstätigkeit										
SU 35	Summe Einzahlungen aus der Finanzierungstätigkeit							0,00	0,00	0,00
SU 36	Summe Auszahlungen aus der Finanzierungstätigkeit							0,00	0,00	0,00
SA4	Saldo (4) Geldfluss aus der Finanzierungstätigkeit (35 – 36)							0,00	0,00	0,00
SA5	Saldo (5) Geldfluss aus der voranschlagswirksamen Gebarung (Saldo 3 + Saldo 4)							-19.000,00	-18.700,00	-17.264,05
815	Park- und Gartenanlagen, Kinderspielplätze									
815000	Park- und Gartenanlagen, Kinderspielpl.									
Operative Gebarung										
2/815000+813000	Erträge aus der Auflösung von Investitionszuschüssen (Kapitaltransfers)	2127			1.000,00	1.000,00	1.001,45	0,00	0,00	0,00
SU 21 / 31	Summe Erträge / Einzahlungen operative Gebarung				1.000,00	1.000,00	1.001,45	0,00	0,00	0,00
1/815000-613000	Instandhaltung Generationentreffpunkt	2224	3224	24	500,00	500,00	151,20	500,00	500,00	151,20
1/815000-680000	Planmäßige Abschreibung	2226			3.300,00	3.300,00	3.274,46	0,00	0,00	0,00
1/815000-720000	Personalkostenersätze	2225	3225	24	1.500,00	1.500,00	1.440,00	1.500,00	1.500,00	1.440,00
SU 22 / 32	Summe Aufwendungen / Auszahlungen operative Gebarung				5.300,00	5.300,00	4.865,66	2.000,00	2.000,00	1.591,20
SA 0 / SA 1	(0) Nettoergebnis (21 - 22) / (1) Geldfluss operative Gebarung (31 – 32)				-4.300,00	-4.300,00	-3.864,21	-2.000,00	-2.000,00	-1.591,20
SA01	Saldo (01) Haushaltsrücklagen (230 - 240)				0,00	0,00	0,00	0,00	0,00	0,00
SA00	Saldo (00) Nettoergebnis nach Haushaltsrücklagen (Saldo 0 + Saldo 01)				-4.300,00	-4.300,00	-3.864,21			
Investive Gebarung										
SU 33	Summe Einzahlungen investive Gebarung							0,00	0,00	0,00
SU 34	Summe Auszahlungen investive Gebarung							0,00	0,00	0,00
SA2	Saldo (2) Geldfluss aus der Investiven Gebarung (33 – 34)							0,00	0,00	0,00
SA3	Saldo (3) Nettofinanzierungssaldo (Saldo 1 + Saldo 2)							-2.000,00	-2.000,00	-1.591,20
Finanzierungstätigkeit										
SU 35	Summe Einzahlungen aus der Finanzierungstätigkeit							0,00	0,00	0,00
SU 36	Summe Auszahlungen aus der Finanzierungstätigkeit							0,00	0,00	0,00
SA4	Saldo (4) Geldfluss aus der Finanzierungstätigkeit (35 – 36)							0,00	0,00	0,00
SA5	Saldo (5) Geldfluss aus der voranschlagswirksamen Gebarung (Saldo 3 + Saldo 4)							-2.000,00	-2.000,00	-1.591,20
816	Öffentliche Beleuchtung und öffentliche Uhren									
816000	Öffentliche Beleuchtung und Uhren									
Operative Gebarung										
2/816000+813000	Erträge aus der Auflösung von Investitionszuschüssen (Kapitaltransfers)	2127			11.200,00	11.200,00	11.190,66	0,00	0,00	0,00
2/816000+861100	Zinsenzuschuss FSA	2121	3121	15	0,00	0,00	204,33	0,00	0,00	204,33
SU 21 / 31	Summe Erträge / Einzahlungen operative Gebarung				11.200,00	11.200,00	11.394,99	0,00	0,00	204,33

		MVAG		VC QU	Ergebnisvoranschlag			Finanzierungsvoranschlag		
		EH	FH		VA 2026	VA 2025	RA 2024	VA 2026	VA 2025	RA 2024
1/816000-619000	Instandhaltung der Strassenbeleuchtung	2224	3224	24	1.500,00	1.500,00	1.611,95	1.500,00	1.500,00	1.611,95
1/816000-650000	Zinsen für Finanzschulden in Euro	2241	3241	25	200,00	200,00	204,33	200,00	200,00	204,33
1/816000-680000	Planmäßige Abschreibung	2226			25.600,00	25.600,00	25.554,40	0,00	0,00	0,00
1/816000-700000	EVN Lichtservice	2223	3223	24	25.300,00	25.300,00	21.203,72	25.300,00	25.300,00	21.203,72
1/816000-720000	Personalkostenersätze	2225	3225	24	3.000,00	3.000,00	75,00	3.000,00	3.000,00	75,00
SU 22 / 32	Summe Aufwendungen / Auszahlungen operative Gebarung				55.600,00	55.600,00	48.649,40	30.000,00	30.000,00	23.095,00
SA 0 / SA 1	(0) Nettoergebnis (21 - 22) / (1) Geldfluss operative Gebarung (31 – 32)				-44.400,00	-44.400,00	-37.254,41	-30.000,00	-30.000,00	-22.890,67
SA01	Saldo (01) Haushaltsrücklagen (230 - 240)				0,00	0,00	0,00	0,00	0,00	0,00
SA00	Saldo (00) Nettoergebnis nach Haushaltsrücklagen (Saldo 0 + Saldo 01)				-44.400,00	-44.400,00	-37.254,41			
Investive Gebarung										
SU 33	Summe Einzahlungen investive Gebarung							0,00	0,00	0,00
SU 34	Summe Auszahlungen investive Gebarung							0,00	0,00	0,00
SA2	Saldo (2) Geldfluss aus der Investiven Gebarung (33 – 34)							0,00	0,00	0,00
SA3	Saldo (3) Nettofinanzierungssaldo (Saldo 1 + Saldo 2)							-30.000,00	-30.000,00	-22.890,67
Finanzierungstätigkeit										
SU 35	Summe Einzahlungen aus der Finanzierungstätigkeit							0,00	0,00	0,00
1/816000-346000	Investitionsdarlehen von Finanzunternehmen		3614	65	0,00	0,00	0,00	5.200,00	5.200,00	5.200,00
SU 36	Summe Auszahlungen aus der Finanzierungstätigkeit							5.200,00	5.200,00	5.200,00
SA4	Saldo (4) Geldfluss aus der Finanzierungstätigkeit (35 – 36)							-5.200,00	-5.200,00	-5.200,00
SA5	Saldo (5) Geldfluss aus der voranschlagswirksamen Gebarung (Saldo 3 + Saldo 4)							-35.200,00	-35.200,00	-28.090,67
817	Friedhöfe (einschließlich Einsegnungshallen und Krematorien)									
817000	Friedhöfe und Einsegnungshallen									
Operative Gebarung										
2/817000+816000	Kostenbeiträge Urnenwand	2114	3114	13	3.000,00	3.000,00	1.500,00	3.000,00	3.000,00	1.500,00
2/817000+829000	Totenbeschauegebühr	2116	3116	18	400,00	400,00	562,00	400,00	400,00	562,00
2/817000+852000	Grabstellengebühren	2113	3113	12	6.900,00	8.500,00	8.326,00	6.900,00	8.500,00	7.732,00
2/817000+852100	Leichenkammergebühren	2113	3113	12	800,00	800,00	630,00	800,00	800,00	540,00
2/817000+852200	Beerdigungsggebühren (Totengräber)	2113	3113	12	3.000,00	3.000,00	3.275,00	3.000,00	3.000,00	3.175,00
2/817000+852300	Steinmetzarbeiten Grabplatten	2113	3113	12	1.500,00	1.500,00	0,00	1.500,00	1.500,00	0,00
SU 21 / 31	Summe Erträge / Einzahlungen operative Gebarung				15.600,00	17.200,00	14.293,00	15.600,00	17.200,00	13.509,00
1/817000-600000	Strom	2222	3222	24	200,00	200,00	135,76	200,00	200,00	135,76
1/817000-614000	Instandhaltung von Gebäuden	2224	3224	24	200,00	200,00	5.150,25	200,00	200,00	5.150,25
1/817000-670000	Versicherungen	2222	3222	24	200,00	200,00	167,91	200,00	200,00	167,91
1/817000-680000	Planmäßige Abschreibung	2226			2.900,00	2.900,00	2.874,16	0,00	0,00	0,00
1/817000-710000	öffentl. Gebühren (GVU)	2225	3225	24	900,00	900,00	978,14	900,00	900,00	978,14
1/817000-720000	Personalkostenersätze	2225	3225	24	200,00	200,00	210,00	200,00	200,00	210,00

		MVAG VC QU			Ergebnisvoranschlag			Finanzierungsvoranschlag		
		EH	FH		VA 2026	VA 2025	RA 2024	VA 2026	VA 2025	RA 2024
1/817000-720100	Personalkostensätze Büro	2225	3225	24	5.700,00	5.400,00	5.636,09	5.700,00	5.400,00	5.636,09
1/817000-720200	Sachkosten Verwaltung	2225	3225	24	300,00	200,00	327,59	300,00	200,00	327,59
1/817000-728000	Totengräberarbeiten	2225	3225	24	3.000,00	3.000,00	3.275,00	3.000,00	3.000,00	3.275,00
1/817000-728100	Totenbeschauggebühr	2225	3225	24	400,00	400,00	721,94	400,00	400,00	721,94
1/817000-728200	Steinmetzarbeiten Grabplatten	2225	3225	24	1.500,00	1.500,00	0,00	1.500,00	1.500,00	0,00
1/817000-729000	Sonstige Ausgaben	2225	3225	24	800,00	2.000,00	706,96	800,00	2.000,00	706,96
SU 22 / 32	Summe Aufwendungen / Auszahlungen operative Gebarung				16.300,00	17.100,00	20.183,80	13.400,00	14.200,00	17.309,64
SA 0 / SA 1	(0) Nettoergebnis (21 - 22) / (1) Geldfluss operative Gebarung (31 - 32)				-700,00	100,00	-5.890,80	2.200,00	3.000,00	-3.800,64
SA01	Saldo (01) Haushaltsrücklagen (230 - 240)				0,00	0,00	0,00	0,00	0,00	0,00
SA00	Saldo (00) Nettoergebnis nach Haushaltsrücklagen (Saldo 0 + Saldo 01)				-700,00	100,00	-5.890,80			
Investive Gebarung										
SU 33	Summe Einzahlungen investive Gebarung							0,00	0,00	0,00
1/817000-050000	Urnenwand Erweiterung		3412	2	0,00	0,00	0,00	14.000,00	13.300,00	0,00
SU 34	Summe Auszahlungen investive Gebarung							14.000,00	13.300,00	0,00
SA2	Saldo (2) Geldfluss aus der Investiven Gebarung (33 - 34)							-14.000,00	-13.300,00	0,00
SA3	Saldo (3) Nettofinanzierungssaldo (Saldo 1 + Saldo 2)							-11.800,00	-10.300,00	-3.800,64
Finanzierungstätigkeit										
SU 35	Summe Einzahlungen aus der Finanzierungstätigkeit							0,00	0,00	0,00
SU 36	Summe Auszahlungen aus der Finanzierungstätigkeit							0,00	0,00	0,00
SA4	Saldo (4) Geldfluss aus der Finanzierungstätigkeit (35 - 36)							0,00	0,00	0,00
SA5	Saldo (5) Geldfluss aus der voranschlagswirksamen Gebarung (Saldo 3 + Saldo 4)							-11.800,00	-10.300,00	-3.800,64
819	Sonstige öffentliche Einrichtungen									
819000	Bankomat									
Operative Gebarung										
SU 21 / 31	Summe Erträge / Einzahlungen operative Gebarung				0,00	0,00	0,00	0,00	0,00	0,00
1/819000-700000	Pacht für Bankomatstandort	2223	3223	24	500,00	500,00	450,00	500,00	500,00	450,00
1/819000-729000	Kosten Betrieb Bankomat	2225	3225	24	2.400,00	2.400,00	2.400,00	2.400,00	2.400,00	2.400,00
SU 22 / 32	Summe Aufwendungen / Auszahlungen operative Gebarung				2.900,00	2.900,00	2.850,00	2.900,00	2.900,00	2.850,00
SA 0 / SA 1	(0) Nettoergebnis (21 - 22) / (1) Geldfluss operative Gebarung (31 - 32)				-2.900,00	-2.900,00	-2.850,00	-2.900,00	-2.900,00	-2.850,00
SA01	Saldo (01) Haushaltsrücklagen (230 - 240)				0,00	0,00	0,00	0,00	0,00	0,00
SA00	Saldo (00) Nettoergebnis nach Haushaltsrücklagen (Saldo 0 + Saldo 01)				-2.900,00	-2.900,00	-2.850,00			
Investive Gebarung										
SU 33	Summe Einzahlungen investive Gebarung							0,00	0,00	0,00
SU 34	Summe Auszahlungen investive Gebarung							0,00	0,00	0,00
SA2	Saldo (2) Geldfluss aus der Investiven Gebarung (33 - 34)							0,00	0,00	0,00
SA3	Saldo (3) Nettofinanzierungssaldo (Saldo 1 + Saldo 2)							-2.900,00	-2.900,00	-2.850,00

	MVAG		VC QU	Ergebnisvoranschlag			Finanzierungsvoranschlag		
	EH	FH		VA 2026	VA 2025	RA 2024	VA 2026	VA 2025	RA 2024
Finanzierungstätigkeit									
SU 35	Summe Einzahlungen aus der Finanzierungstätigkeit						0,00	0,00	0,00
SU 36	Summe Auszahlungen aus der Finanzierungstätigkeit						0,00	0,00	0,00
SA4	Saldo (4) Geldfluss aus der Finanzierungstätigkeit (35 – 36)						0,00	0,00	0,00
SA5	Saldo (5) Geldfluss aus der voranschlagswirksamen Gebarung (Saldo 3 + Saldo 4)						-2.900,00	-2.900,00	-2.850,00
82	Betriebsähnliche Einrichtungen und Betriebe								
820	Wirtschaftshöfe								
820000	Wirtschaftshöfe								
Operative Gebarung									
2/820000+813000	Erträge aus der Auflösung von Investitionszuschüssen (Kapitaltransfers)	2127		500,00	500,00	525,60	0,00	0,00	0,00
2/820000+816000	Personalkostenersätze	2114 3114	13	148.700,00	148.700,00	131.730,00	148.700,00	148.700,00	131.730,00
2/820000+817000	Erträge aus der Auflösung von sonstigen Rückstellungen	2117		0,00	11.000,00	0,00	0,00	0,00	0,00
2/820000+827000	Personalkostenersätze bar	2116 3116	18	500,00	500,00	730,00	500,00	500,00	730,00
2/820000+828000	Rückersätze von Aufwendungen - KEM	2116 3116		0,00	0,00	1.536,67	0,00	0,00	1.536,67
2/820000+829000	Sonstige Einnahmen	2116 3116	18	0,00	100,00	0,00	0,00	100,00	0,00
2/820000+829100	Abfertigungsversicherung	2116 3116	18	7.000,00	7.000,00	9.700,63	0,00	0,00	0,00
SU 21 / 31	Summe Erträge / Einzahlungen operative Gebarung			156.700,00	167.800,00	144.222,90	149.200,00	149.300,00	133.996,67
1/820000-400100	Betriebsausstattung, Werkzeug	2221 3221	23	2.500,00	2.500,00	4.951,58	2.500,00	2.500,00	4.951,58
1/820000-454000	Reinigungsmittel	2221 3221	23	200,00	200,00	78,28	200,00	200,00	78,28
1/820000-456000	Büromaterial, Toner, ...	2221 3221	23	100,00	100,00	0,00	100,00	100,00	0,00
1/820000-511000	Bezüge für VB der Besoldungsgruppe II	2211 3211	20	210.000,00	170.300,00	162.194,34	210.000,00	170.300,00	162.194,34
1/820000-521000	Bezüge Arbeiter ganzj. beschäftigt	2211 3211	20	1.800,00	1.800,00	1.735,20	1.800,00	1.800,00	1.735,20
1/820000-565000	Mehrdienstleistungsentschädigung u. Rufbereitsch. f. VB	2211 3211	20	16.000,00	16.000,00	17.293,08	16.000,00	16.000,00	17.293,08
1/820000-566000	Zuwendungen aus Anlass von Dienstjubiläen	2212 3212	20	0,00	8.700,00	0,00	0,00	8.700,00	0,00
1/820000-569000	Sonstige Nebengebühren	2211 3211	20	13.000,00	12.000,00	10.423,10	13.000,00	12.000,00	10.423,10
1/820000-580000	DGB für Familienbeihilfen	2212 3212	20	7.900,00	7.500,00	7.057,57	7.900,00	7.500,00	7.057,57
1/820000-582000	Sonstige DGB zur sozialen Sicherheit	2212 3212	20	46.800,00	41.000,00	38.716,84	46.800,00	41.000,00	38.716,84
1/820000-592000	Dotierung von Rückstellungen für Jubiläumszuwendungen	2214		1.800,00	1.800,00	5.618,36	0,00	0,00	0,00
1/820000-593000	Dotierung von Rückstellungen für nicht konsumierte Urlaube	2214		1.000,00	1.000,00	5.737,32	0,00	0,00	0,00
1/820000-600000	Strom	2222 3222	24	1.000,00	2.500,00	2.339,91	1.000,00	2.500,00	2.339,91
1/820000-614000	Instandhaltung von Gebäuden	2224 3224	24	1.500,00	1.000,00	52,54	1.500,00	1.000,00	52,54
1/820000-616000	Instandhaltung von Maschinen	2224 3224	24	1.500,00	1.500,00	1.385,67	1.500,00	1.500,00	1.385,67

		MVAG		VC QU	Ergebnisvoranschlag			Finanzierungsvoranschlag		
		EH	FH		VA 2026	VA 2025	RA 2024	VA 2026	VA 2025	RA 2024
1/820000-631000	Telefon u. Gem.Server	2222	3222	24	2.500,00	2.500,00	2.446,96	2.500,00	2.500,00	2.446,96
1/820000-670000	Versicherungen	2222	3222	24	1.400,00	1.400,00	1.365,90	1.400,00	1.400,00	1.365,90
1/820000-670100	Abfertigungsversicherung	2222	3222	24	11.000,00	10.900,00	8.637,59	11.000,00	10.900,00	8.637,59
1/820000-680000	Planmäßige Abschreibung	2226			9.300,00	9.300,00	9.252,95	0,00	0,00	0,00
1/820000-710000	Öffentliche Gebühren u. Abgaben (GVU)	2225	3225	24	2.000,00	2.000,00	1.826,45	2.000,00	2.000,00	1.826,45
1/820000-720000	Personalkostenersätze	2225	3225	24	3.000,00	3.000,00	3.135,00	3.000,00	3.000,00	3.135,00
1/820000-720002	Kostenbeitrag Unkrautvernichtungsgerät	2225	3225		0,00	0,00	9.133,14	0,00	0,00	9.133,14
1/820000-729000	Sonstige Ausgaben	2225	3225	24	1.000,00	1.000,00	679,32	1.000,00	1.000,00	679,32
1/820000-729100	Materiallager für div. Baustellen	2225	3225	24	300,00	300,00	72,45	300,00	300,00	24,15
SU 22 / 32	Summe Aufwendungen / Auszahlungen operative Gebarung				335.600,00	298.300,00	294.133,55	323.500,00	286.200,00	273.476,62
SA 0 / SA 1	(0) Nettoergebnis (21 - 22) / (1) Geldfluss operative Gebarung (31 - 32)				-178.900,00	-130.500,00	-149.910,65	-174.300,00	-136.900,00	-139.479,95
SA01	Saldo (01) Haushaltsrücklagen (230 - 240)				0,00	0,00	0,00	0,00	0,00	0,00
SA00	Saldo (00) Nettoergebnis nach Haushaltsrücklagen (Saldo 0 + Saldo 01)				-178.900,00	-130.500,00	-149.910,65			
Investive Gebarung										
SU 33	Summe Einzahlungen investive Gebarung							0,00	0,00	0,00
1/820000-020000	Ankauf von Werkzeug u. Maschinen		3414	2 41	0,00	0,00	0,00	3.000,00	2.000,00	0,00
SU 34	Summe Auszahlungen investive Gebarung							3.000,00	2.000,00	0,00
SA2	Saldo (2) Geldfluss aus der Investiven Gebarung (33 - 34)							-3.000,00	-2.000,00	0,00
SA3	Saldo (3) Nettofinanzierungssaldo (Saldo 1 + Saldo 2)							-177.300,00	-138.900,00	-139.479,95
Finanzierungstätigkeit										
SU 35	Summe Einzahlungen aus der Finanzierungstätigkeit							0,00	0,00	0,00
SU 36	Summe Auszahlungen aus der Finanzierungstätigkeit							0,00	0,00	0,00
SA4	Saldo (4) Geldfluss aus der Finanzierungstätigkeit (35 - 36)							0,00	0,00	0,00
SA5	Saldo (5) Geldfluss aus der voranschlagswirksamen Gebarung (Saldo 3 + Saldo 4)							-177.300,00	-138.900,00	-139.479,95
821	Fuhrpark									
821000	Fuhrpark									
Operative Gebarung										
2/821000+810000	Einnahmen aus Fuhrparkleistungen	2114	3114	13	300,00	300,00	227,50	300,00	300,00	227,50
2/821000+829000	Sonstige Erträge	2116	3116		0,00	0,00	3.000,00	0,00	0,00	3.000,00
SU 21 / 31	Summe Erträge / Einzahlungen operative Gebarung				300,00	300,00	3.227,50	300,00	300,00	3.227,50
1/821000-453000	Schmier- und Schleifmittel	2221	3221	23	300,00	300,00	280,68	300,00	300,00	280,68
1/821000-617000	Instandhaltung von Fahrzeugen	2224	3224	24	5.000,00	3.500,00	10.196,27	5.000,00	3.500,00	10.196,27
1/821000-670000	Versicherungen	2222	3222	24	1.700,00	1.700,00	2.086,11	1.700,00	1.700,00	2.086,11
1/821000-680000	Planmäßige Abschreibung	2226			0,00	0,00	18.319,20	0,00	0,00	0,00
1/821000-710000	Öffentliche Abgaben (KFZ-St.)	2225	3225	24	400,00	400,00	366,00	400,00	400,00	366,00
1/821000-720000	Personalkostenersätze	2225	3225	24	2.000,00	2.000,00	2.145,00	2.000,00	2.000,00	2.145,00
SU 22 / 32	Summe Aufwendungen / Auszahlungen operative Gebarung				9.400,00	7.900,00	33.393,26	9.400,00	7.900,00	15.074,06

	MVAG	VC QU	Ergebnisvoranschlag			Finanzierungsvoranschlag					
			EH	FH	VA 2026	VA 2025	RA 2024	VA 2026	VA 2025	RA 2024	
SA 0 / SA 1		(0) Nettoergebnis (21 - 22) / (1) Geldfluss operative Gebarung (31 – 32)			-9.100,00	-7.600,00	-30.165,76	-9.100,00	-7.600,00	-11.846,56	
SA01		Saldo (01) Haushaltsrücklagen (230 - 240)			0,00	0,00	0,00	0,00	0,00	0,00	
SA00		Saldo (00) Nettoergebnis nach Haushaltsrücklagen (Saldo 0 + Saldo 01)			-9.100,00	-7.600,00	-30.165,76				
Investive Gebarung											
SU 33		Summe Einzahlungen investive Gebarung						0,00	0,00	0,00	
SU 34		Summe Auszahlungen investive Gebarung						0,00	0,00	0,00	
SA2		Saldo (2) Geldfluss aus der Investiven Gebarung (33 – 34)						0,00	0,00	0,00	
SA3		Saldo (3) Nettofinanzierungssaldo (Saldo 1 + Saldo 2)						-9.100,00	-7.600,00	-11.846,56	
Finanzierungstätigkeit											
SU 35		Summe Einzahlungen aus der Finanzierungstätigkeit						0,00	0,00	0,00	
SU 36		Summe Auszahlungen aus der Finanzierungstätigkeit						0,00	0,00	0,00	
SA4		Saldo (4) Geldfluss aus der Finanzierungstätigkeit (35 – 36)						0,00	0,00	0,00	
SA5		Saldo (5) Geldfluss aus der voranschlagswirksamen Gebarung (Saldo 3 + Saldo 4)						-9.100,00	-7.600,00	-11.846,56	
828		Sonstige Märkte									
828000		Sonstige Märkte									
Operative Gebarung											
2/828000+852000		Marktstandsgebühren	2113	3113	12	500,00	500,00	365,00	500,00	500,00	365,00
SU 21 / 31		Summe Erträge / Einzahlungen operative Gebarung				500,00	500,00	365,00	500,00	500,00	365,00
SU 22 / 32		Summe Aufwendungen / Auszahlungen operative Gebarung				0,00	0,00	0,00	0,00	0,00	0,00
SA 0 / SA 1		(0) Nettoergebnis (21 - 22) / (1) Geldfluss operative Gebarung (31 – 32)				500,00	500,00	365,00	500,00	500,00	365,00
SA01		Saldo (01) Haushaltsrücklagen (230 - 240)				0,00	0,00	0,00	0,00	0,00	0,00
SA00		Saldo (00) Nettoergebnis nach Haushaltsrücklagen (Saldo 0 + Saldo 01)				500,00	500,00	365,00			
Investive Gebarung											
SU 33		Summe Einzahlungen investive Gebarung						0,00	0,00	0,00	
SU 34		Summe Auszahlungen investive Gebarung						0,00	0,00	0,00	
SA2		Saldo (2) Geldfluss aus der Investiven Gebarung (33 – 34)						0,00	0,00	0,00	
SA3		Saldo (3) Nettofinanzierungssaldo (Saldo 1 + Saldo 2)						500,00	500,00	365,00	
Finanzierungstätigkeit											
SU 35		Summe Einzahlungen aus der Finanzierungstätigkeit						0,00	0,00	0,00	
SU 36		Summe Auszahlungen aus der Finanzierungstätigkeit						0,00	0,00	0,00	
SA4		Saldo (4) Geldfluss aus der Finanzierungstätigkeit (35 – 36)						0,00	0,00	0,00	
SA5		Saldo (5) Geldfluss aus der voranschlagswirksamen Gebarung (Saldo 3 + Saldo 4)						500,00	500,00	365,00	

		MVAG		VC QU	Ergebnisvoranschlag			Finanzierungsvoranschlag		
		EH	FH		VA 2026	VA 2025	RA 2024	VA 2026	VA 2025	RA 2024
83	Betriebsähnliche Einrichtungen und Betriebe (Fortsetzung)									
831	Freibäder									
831000	Freibäder									
Operative Gebarung										
2/831000+829000	Sonstige Einnahmen - Freizeitzentrum	2116	3116	18	2.600,00	2.600,00	2.220,00	2.600,00	2.600,00	2.220,00
SU 21 / 31	Summe Erträge / Einzahlungen operative Gebarung				2.600,00	2.600,00	2.220,00	2.600,00	2.600,00	2.220,00
1/831000-523000	Arbeiter nicht ganzj. beschäftigt	2211	3211	20	2.500,00	2.500,00	2.070,01	2.500,00	2.500,00	2.070,01
1/831000-582000	Sonst. DGB zur Sozialen Sicherheit	2212	3212	20	100,00	100,00	31,67	100,00	100,00	31,67
1/831000-618000	Instandhaltung - Freizeitzentrum	2224	3224	24	4.200,00	5.500,00	2.239,46	4.200,00	5.500,00	2.239,46
1/831000-670000	Versicherungen	2222	3222	24	100,00	0,00	0,00	100,00	0,00	0,00
1/831000-680000	Planmäßige Abschreibung	2226			300,00	300,00	270,26	0,00	0,00	0,00
1/831000-700000	Pacht Freizeitzentrum	2223	3223	24	5.200,00	5.200,00	5.158,71	5.200,00	5.200,00	5.158,71
1/831000-720000	Personalkostensätze	2225	3225	24	10.000,00	10.000,00	8.040,00	10.000,00	10.000,00	8.040,00
SU 22 / 32	Summe Aufwendungen / Auszahlungen operative Gebarung				22.400,00	23.600,00	17.810,11	22.100,00	23.300,00	17.539,85
SA 0 / SA 1	(0) Nettoergebnis (21 - 22) / (1) Geldfluss operative Gebarung (31 - 32)				-19.800,00	-21.000,00	-15.590,11	-19.500,00	-20.700,00	-15.319,85
SA01	Saldo (01) Haushaltsrücklagen (230 - 240)				0,00	0,00	0,00	0,00	0,00	0,00
SA00	Saldo (00) Nettoergebnis nach Haushaltsrücklagen (Saldo 0 + Saldo 01)				-19.800,00	-21.000,00	-15.590,11			
Investive Gebarung										
SU 33	Summe Einzahlungen investive Gebarung							0,00	0,00	0,00
SU 34	Summe Auszahlungen investive Gebarung							0,00	0,00	0,00
SA2	Saldo (2) Geldfluss aus der Investiven Gebarung (33 - 34)							0,00	0,00	0,00
SA3	Saldo (3) Nettofinanzierungssaldo (Saldo 1 + Saldo 2)							-19.500,00	-20.700,00	-15.319,85
Finanzierungstätigkeit										
SU 35	Summe Einzahlungen aus der Finanzierungstätigkeit							0,00	0,00	0,00
SU 36	Summe Auszahlungen aus der Finanzierungstätigkeit							0,00	0,00	0,00
SA4	Saldo (4) Geldfluss aus der Finanzierungstätigkeit (35 - 36)							0,00	0,00	0,00
SA5	Saldo (5) Geldfluss aus der voranschlagswirksamen Gebarung (Saldo 3 + Saldo 4)							-19.500,00	-20.700,00	-15.319,85
84	Liegenschaften, Wohn- und Geschäftsgebäude									
840	Grundbesitz									
840000	Grundbesitz									
Operative Gebarung										
2/840000+801000	Veräußerungen von Grundstücke / Grundablösen	2116		30	0,00	0,00	636,50	0,00	0,00	0,00
2/840000+811000	Jagdrecht öffentliches Gut	2115	3115	14	300,00	300,00	239,52	300,00	300,00	239,52
2/840000+811100	Erlöse aus Verpachtungen	2115	3115	14	1.500,00	1.500,00	1.353,54	1.500,00	1.500,00	1.353,54

		MVAG		VC QU	Ergebnisvoranschlag			Finanzierungsvoranschlag		
		EH	FH		VA 2026	VA 2025	RA 2024	VA 2026	VA 2025	RA 2024
2/840000+811200	Miete Plakatwände	2115	3115	14	3.000,00	3.000,00	3.667,50	3.000,00	3.000,00	3.625,50
2/840000+811300	Miet- und Pachterträge Gärten Meierhof	2115	3115		2.200,00	2.000,00	0,00	2.200,00	2.000,00	0,00
2/840000+829000	Kostenbeitrag Jagdausschüsse	2116	3116	18	800,00	800,00	770,00	800,00	800,00	770,00
2/840000+891000	Sonstige Wertaufholungen / Bestandsvermehrungen am kurzfristigen und langfristigen Vermögen	2117			0,00	0,00	507,87	0,00	0,00	0,00
SU 21 / 31	Summe Erträge / Einzahlungen operative Gebarung				7.800,00	7.600,00	7.174,93	7.800,00	7.600,00	5.988,56
1/840000-650000	Zinsen für Finanzschulden in Euro	2241	3241	25	1.100,00	1.300,00	1.417,94	1.100,00	1.300,00	1.417,94
1/840000-680000	Planmäßige Abschreibung	2226			200,00	200,00	166,54	0,00	0,00	0,00
1/840000-710000	Öffentliche Abgaben Grundstücke	2225	3225	24	100,00	300,00	30,78	100,00	300,00	30,78
1/840000-720000	Personalkostenersätze	2225	3225	24	0,00	0,00	2.445,00	0,00	0,00	2.445,00
SU 22 / 32	Summe Aufwendungen / Auszahlungen operative Gebarung				1.400,00	1.800,00	4.060,26	1.200,00	1.600,00	3.893,72
SA 0 / SA 1	(0) Nettoergebnis (21 - 22) / (1) Geldfluss operative Gebarung (31 - 32)				6.400,00	5.800,00	3.114,67	6.600,00	6.000,00	2.094,84
SA01	Saldo (01) Haushaltsrücklagen (230 - 240)				0,00	0,00	0,00	0,00	0,00	0,00
SA00	Saldo (00) Nettoergebnis nach Haushaltsrücklagen (Saldo 0 + Saldo 01)				6.400,00	5.800,00	3.114,67			
Investive Gebarung										
2/840000+801000	Veräußerungen von Grundstücke / Grundablösen		3312	30	0,00	0,00	0,00	0,00	0,00	636,50
SU 33	Summe Einzahlungen investive Gebarung							0,00	0,00	636,50
SU 34	Summe Auszahlungen investive Gebarung							0,00	0,00	0,00
SA2	Saldo (2) Geldfluss aus der Investiven Gebarung (33 - 34)							0,00	0,00	636,50
SA3	Saldo (3) Nettofinanzierungssaldo (Saldo 1 + Saldo 2)							6.600,00	6.000,00	2.731,34
Finanzierungstätigkeit										
SU 35	Summe Einzahlungen aus der Finanzierungstätigkeit							0,00	0,00	0,00
1/840000-346000	Investitionsdarlehen von Finanzunternehmen		3614	65	0,00	0,00	0,00	5.000,00	5.000,00	5.000,00
SU 36	Summe Auszahlungen aus der Finanzierungstätigkeit							5.000,00	5.000,00	5.000,00
SA4	Saldo (4) Geldfluss aus der Finanzierungstätigkeit (35 - 36)							-5.000,00	-5.000,00	-5.000,00
SA5	Saldo (5) Geldfluss aus der voranschlagswirksamen Gebarung (Saldo 3 + Saldo 4)							1.600,00	1.000,00	-2.268,66
840010	Grundstücksverkauf									
Operative Gebarung										
6/840010+801000	Verkauf Baugrund bei Meierhof	2116		1	48.000,00	48.000,00	0,00	0,00	0,00	0,00
SU 21 / 31	Summe Erträge / Einzahlungen operative Gebarung				48.000,00	48.000,00	0,00	0,00	0,00	0,00
5/840010-799000	Zuführung an Vorhaben Neubau FF-Haus	2225		1	48.000,00	48.000,00	0,00	0,00	0,00	0,00
SU 22 / 32	Summe Aufwendungen / Auszahlungen operative Gebarung				48.000,00	48.000,00	0,00	0,00	0,00	0,00
SA 0 / SA 1	(0) Nettoergebnis (21 - 22) / (1) Geldfluss operative Gebarung (31 - 32)				0,00	0,00	0,00	0,00	0,00	0,00
SA01	Saldo (01) Haushaltsrücklagen (230 - 240)				0,00	0,00	0,00	0,00	0,00	0,00
SA00	Saldo (00) Nettoergebnis nach Haushaltsrücklagen (Saldo 0 + Saldo 01)				0,00	0,00	0,00			

		MVAG		VC QU	Ergebnisvoranschlag			Finanzierungsvoranschlag		
		EH	FH		VA 2026	VA 2025	RA 2024	VA 2026	VA 2025	RA 2024
Investive Gebarung										
6/840010+801000	Verkauf Baugrund bei Meierhof		3312	1	0,00	0,00	0,00	48.000,00	48.000,00	0,00
SU 33	Summe Einzahlungen investive Gebarung							48.000,00	48.000,00	0,00
SU 34	Summe Auszahlungen investive Gebarung							0,00	0,00	0,00
SA2	Saldo (2) Geldfluss aus der Investiven Gebarung (33 – 34)							48.000,00	48.000,00	0,00
SA3	Saldo (3) Nettofinanzierungssaldo (Saldo 1 + Saldo 2)							48.000,00	48.000,00	0,00
Finanzierungstätigkeit										
SU 35	Summe Einzahlungen aus der Finanzierungstätigkeit							0,00	0,00	0,00
SU 36	Summe Auszahlungen aus der Finanzierungstätigkeit							0,00	0,00	0,00
SA4	Saldo (4) Geldfluss aus der Finanzierungstätigkeit (35 – 36)							0,00	0,00	0,00
SA5	Saldo (5) Geldfluss aus der voranschlagswirksamen Gebarung (Saldo 3 + Saldo 4)							48.000,00	48.000,00	0,00
842	Waldbesitz (soweit nicht bei 866)									
842000	Waldbesitz (soweit nicht bei 866)									
Operative Gebarung										
2/842000+829000	Sonstige Einnahmen (Holzverk.)	2116	3116	18	100,00	100,00	20,00	100,00	100,00	20,00
SU 21 / 31	Summe Erträge / Einzahlungen operative Gebarung				100,00	100,00	20,00	100,00	100,00	20,00
SU 22 / 32	Summe Aufwendungen / Auszahlungen operative Gebarung				0,00	0,00	0,00	0,00	0,00	0,00
SA 0 / SA 1	(0) Nettoergebnis (21 - 22) / (1) Geldfluss operative Gebarung (31 – 32)				100,00	100,00	20,00	100,00	100,00	20,00
SA01	Saldo (01) Haushaltsrücklagen (230 - 240)				0,00	0,00	0,00	0,00	0,00	0,00
SA00	Saldo (00) Nettoergebnis nach Haushaltsrücklagen (Saldo 0 + Saldo 01)				100,00	100,00	20,00			
Investive Gebarung										
SU 33	Summe Einzahlungen investive Gebarung							0,00	0,00	0,00
SU 34	Summe Auszahlungen investive Gebarung							0,00	0,00	0,00
SA2	Saldo (2) Geldfluss aus der Investiven Gebarung (33 – 34)							0,00	0,00	0,00
SA3	Saldo (3) Nettofinanzierungssaldo (Saldo 1 + Saldo 2)							100,00	100,00	20,00
Finanzierungstätigkeit										
SU 35	Summe Einzahlungen aus der Finanzierungstätigkeit							0,00	0,00	0,00
SU 36	Summe Auszahlungen aus der Finanzierungstätigkeit							0,00	0,00	0,00
SA4	Saldo (4) Geldfluss aus der Finanzierungstätigkeit (35 – 36)							0,00	0,00	0,00
SA5	Saldo (5) Geldfluss aus der voranschlagswirksamen Gebarung (Saldo 3 + Saldo 4)							100,00	100,00	20,00

		MVAG		VC QU	Ergebnisvoranschlag			Finanzierungsvoranschlag		
		EH	FH		VA 2026	VA 2025	RA 2024	VA 2026	VA 2025	RA 2024
85	Betriebe mit marktbestimmter Tätigkeit									
850	Betriebe der Wasserversorgung									
850000	Betriebe der Wasserversorgung									
Operative Gebarung										
2/850000+813000	Erträge aus der Auflösung von Investitionszuschüssen (Kapitaltransfers)	2127			14.200,00	13.600,00	13.927,06	0,00	0,00	0,00
2/850000+852100	Wassermessergebühren	2113	3113	12	50.400,00	50.400,00	49.980,00	50.400,00	50.400,00	64.132,01
2/850000+852200	Wasserbezugsgebühren	2113	3113	12	144.000,00	144.000,00	118.120,81	144.000,00	144.000,00	153.820,92
2/850000+852300	Wasserbezugsgebühren ohne Datentr.	2113	3113	12	100,00	100,00	43,86	100,00	100,00	43,86
2/850000+860000	Zuschüsse Kommunalkredit / NÖWWF - Zinsen	2121	3121	15	5.000,00	4.900,00	4.689,07	5.000,00	4.900,00	4.689,07
SU 21 / 31	Summe Erträge / Einzahlungen operative Gebarung				213.700,00	213.000,00	186.760,80	199.500,00	199.400,00	222.685,86
1/850000-400100	Material für Hausanschlüsse usw.	2221	3221	23	2.000,00	2.000,00	1.693,93	2.000,00	2.000,00	1.693,93
1/850000-600000	Strom (Beleuchtung,Pumpwerke)	2222	3222	24	8.000,00	16.000,00	15.316,49	8.000,00	16.000,00	14.996,79
1/850000-612000	Instandhaltung von Grundstücken	2224	3224	24	500,00	500,00	506,57	500,00	500,00	506,57
1/850000-613000	Instandhaltg. der Wasserversorgungsanl.	2224	3224	24	8.000,00	8.000,00	9.686,02	8.000,00	8.000,00	9.686,02
1/850000-613100	Instandhaltung Hydranten	2224	3224	24	3.600,00	3.500,00	3.570,36	3.600,00	3.500,00	3.570,36
1/850000-618000	Instandhaltung der Wasserzähler	2224	3224	24	10.100,00	5.600,00	1.804,18	10.100,00	5.600,00	828,10
1/850000-619000	Instandh. v. Sonderanlagen (Speicher, UV Strahler)	2224	3224	24	4.000,00	4.000,00	5.659,54	4.000,00	4.000,00	5.659,54
1/850000-631000	Telefon, Telegraf, Telex	2222	3222	24	300,00	300,00	251,73	300,00	300,00	251,73
1/850000-640000	Prüfungskosten	2222	3222	24	2.200,00	2.200,00	2.500,00	2.200,00	2.200,00	2.500,00
1/850000-650000	Kreditzinsen	2241	3241	25	21.400,00	27.300,00	29.537,26	21.400,00	27.300,00	29.537,26
1/850000-670000	Versicherungen	2222	3222	24	2.200,00	2.200,00	2.149,81	2.200,00	2.200,00	2.149,81
1/850000-680000	Planmäßige Abschreibung	2226			56.200,00	53.800,00	56.399,36	0,00	0,00	0,00
1/850000-700000	Pacht- und Nutzungsentgelte	2223	3223	24	1.700,00	2.200,00	1.594,11	1.700,00	2.200,00	1.594,11
1/850000-710000	Gebrauchsabgabe	2225	3225	24	9.800,00	9.100,00	8.228,25	9.800,00	9.100,00	8.228,25
1/850000-720000	Personalkostenersätze	2225	3225	24	15.000,00	15.000,00	22.965,00	15.000,00	15.000,00	22.965,00
1/850000-720100	Personalkostenersätze Büro	2225	3225	24	13.400,00	10.700,00	13.432,68	13.400,00	10.700,00	13.432,68
1/850000-720200	Sachkosten Verwaltung	2225	3225	24	700,00	500,00	655,17	700,00	500,00	655,17
1/850000-720300	Sachkosten Bauhof	2225	3225	24	2.000,00	2.000,00	2.242,02	2.000,00	2.000,00	2.242,02
1/850000-728000	Wartungskosten Überwachungsprogramm	2225	3225	24	1.000,00	2.400,00	4.811,06	1.000,00	2.400,00	4.811,06
1/850000-729000	Sonstige Ausgaben	2225	3225	24	1.500,00	2.100,00	2.164,64	1.500,00	2.100,00	2.164,64
1/850000-752000	Kosten der Abgabeneinhebung (GVU)	2231	3231	26	5.200,00	4.200,00	5.448,82	5.200,00	4.200,00	5.448,82
1/850000-757000	Mitgliedsbeitrag ÖVBW	2234	3234	27	600,00	600,00	556,00	600,00	600,00	556,00
SU 22 / 32	Summe Aufwendungen / Auszahlungen operative Gebarung				169.400,00	174.200,00	191.173,00	113.200,00	120.400,00	133.477,86
SA 0 / SA 1	(0) Nettoergebnis (21 - 22) / (1) Geldfluss operative Gebarung (31 - 32)				44.300,00	38.800,00	-4.412,20	86.300,00	79.000,00	89.208,00
SA01	Saldo (01) Haushaltsrücklagen (230 - 240)				0,00	0,00	0,00	0,00	0,00	0,00

		MVAG VC QU		Ergebnisvoranschlag			Finanzierungsvoranschlag		
		EH	FH	VA 2026	VA 2025	RA 2024	VA 2026	VA 2025	RA 2024
SA00	Saldo (00) Nettoergebnis nach Haushaltsrücklagen (Saldo 0 + Saldo 01)			44.300,00	38.800,00	-4.412,20			
Investive Gebarung									
2/850000+300000	Kapitaltransfers von Bund, Bundesfonds und Bundesk. - KPC Barwert	3331	33	0,00	0,00	0,00	7.600,00	7.900,00	8.229,93
2/850000+307000	Kapitaltransfers von privaten Haushalten und privaten Organisationen ohne Erwerbszweck (Anschlussgebühren)	3334	34	0,00	0,00	0,00	17.000,00	14.500,00	6.632,76
SU 33	Summe Einzahlungen investive Gebarung						24.600,00	22.400,00	14.862,69
1/850000-020000	Blackout-Vorsorge	3414	2 41	0,00	0,00	0,00	0,00	0,00	5.747,73
1/850000-050000	Sonderanlagen (Ankäufe/Anschlüsse)	3412	2 40	0,00	0,00	0,00	3.000,00	9.300,00	9.228,00
SU 34	Summe Auszahlungen investive Gebarung						3.000,00	9.300,00	14.975,73
SA2	Saldo (2) Geldfluss aus der Investiven Gebarung (33 – 34)						21.600,00	13.100,00	-113,04
SA3	Saldo (3) Nettofinanzierungssaldo (Saldo 1 + Saldo 2)						107.900,00	92.100,00	89.094,96
Finanzierungstätigkeit									
SU 35	Summe Einzahlungen aus der Finanzierungstätigkeit						0,00	0,00	0,00
1/850000-346000	Tilgung von Bankdarlehen	3614	65	0,00	0,00	0,00	92.300,00	83.400,00	70.234,36
SU 36	Summe Auszahlungen aus der Finanzierungstätigkeit						92.300,00	83.400,00	70.234,36
SA4	Saldo (4) Geldfluss aus der Finanzierungstätigkeit (35 – 36)						-92.300,00	-83.400,00	-70.234,36
SA5	Saldo (5) Geldfluss aus der voranschlagswirksamen Gebarung (Saldo 3 + Saldo 4)						15.600,00	8.700,00	18.860,60
850700	WVA BA 09								
Operative Gebarung									
SU 21 / 31	Summe Erträge / Einzahlungen operative Gebarung			0,00	0,00	0,00	0,00	0,00	0,00
1/850700-680000	Planmäßige Abschreibung	2226		1.400,00	1.400,00	1.382,78	0,00	0,00	0,00
5/850700-799000	Zuführung an WVA BA 14	2225	1	0,00	0,00	738,00	0,00	0,00	0,00
SU 22 / 32	Summe Aufwendungen / Auszahlungen operative Gebarung			1.400,00	1.400,00	2.120,78	0,00	0,00	0,00
SA 0 / SA 1	(0) Nettoergebnis (21 - 22) / (1) Geldfluss operative Gebarung (31 – 32)			-1.400,00	-1.400,00	-2.120,78	0,00	0,00	0,00
SA01	Saldo (01) Haushaltsrücklagen (230 - 240)			0,00	0,00	0,00	0,00	0,00	0,00
SA00	Saldo (00) Nettoergebnis nach Haushaltsrücklagen (Saldo 0 + Saldo 01)			-1.400,00	-1.400,00	-2.120,78			
Investive Gebarung									
6/850700+300000	Kapitaltransfers von Bund, Bundesfonds und Bundeskammern	3331	1	0,00	0,00	0,00	0,00	0,00	738,00
SU 33	Summe Einzahlungen investive Gebarung						0,00	0,00	738,00
SU 34	Summe Auszahlungen investive Gebarung						0,00	0,00	0,00
SA2	Saldo (2) Geldfluss aus der Investiven Gebarung (33 – 34)						0,00	0,00	738,00
SA3	Saldo (3) Nettofinanzierungssaldo (Saldo 1 + Saldo 2)						0,00	0,00	738,00
Finanzierungstätigkeit									
SU 35	Summe Einzahlungen aus der Finanzierungstätigkeit						0,00	0,00	0,00
SU 36	Summe Auszahlungen aus der Finanzierungstätigkeit						0,00	0,00	0,00

	MVAG	VC QU	Ergebnisvoranschlag			Finanzierungsvoranschlag			
			EH	FH	VA 2026	VA 2025	RA 2024	VA 2026	VA 2025
SA4			Saldo (4) Geldfluss aus der Finanzierungstätigkeit (35 – 36)			0,00	0,00	0,00	
SA5			Saldo (5) Geldfluss aus der voranschlagswirksamen Gebarung (Saldo 3 + Saldo 4)			0,00	0,00	738,00	
850800			WVA LEITUNGSKATASTER						
Operative Gebarung									
SU 21 / 31			Summe Erträge / Einzahlungen operative Gebarung			0,00	0,00	0,00	
1/850800-680000			Planmäßige Abschreibung	2226	4.500,00	4.400,00	4.481,72	0,00	0,00
5/850800-799000			Zuweisung an WVA Leitungskataster Teil 2	2225 1	0,00	0,00	26.956,33	0,00	0,00
SU 22 / 32			Summe Aufwendungen / Auszahlungen operative Gebarung			4.500,00	4.400,00	31.438,05	
SA 0 / SA 1			(0) Nettoergebnis (21 - 22) / (1) Geldfluss operative Gebarung (31 – 32)			-4.500,00	-4.400,00	-31.438,05	
SA01			Saldo (01) Haushaltsrücklagen (230 - 240)			0,00	0,00	0,00	
SA00			Saldo (00) Nettoergebnis nach Haushaltsrücklagen (Saldo 0 + Saldo 01)			-4.500,00	-4.400,00	-31.438,05	
Investive Gebarung									
6/850800+301000			Förderung NÖLR	3331 1 33	0,00	0,00	0,00	0,00	6.755,60
SU 33			Summe Einzahlungen investive Gebarung			0,00	0,00	6.755,60	
SU 34			Summe Auszahlungen investive Gebarung			0,00	0,00	0,00	
SA2			Saldo (2) Geldfluss aus der Investiven Gebarung (33 – 34)			0,00	0,00	6.755,60	
SA3			Saldo (3) Nettofinanzierungssaldo (Saldo 1 + Saldo 2)			0,00	0,00	6.755,60	
Finanzierungstätigkeit									
SU 35			Summe Einzahlungen aus der Finanzierungstätigkeit			0,00	0,00	0,00	
SU 36			Summe Auszahlungen aus der Finanzierungstätigkeit			0,00	0,00	0,00	
SA4			Saldo (4) Geldfluss aus der Finanzierungstätigkeit (35 – 36)			0,00	0,00	0,00	
SA5			Saldo (5) Geldfluss aus der voranschlagswirksamen Gebarung (Saldo 3 + Saldo 4)			0,00	0,00	6.755,60	
850900			WVA BA 10 (Lehen)						
Operative Gebarung									
SU 21 / 31			Summe Erträge / Einzahlungen operative Gebarung			0,00	0,00	0,00	
5/850900-799000			Zuweisungen - Zuführung an BA 14	2225 1	0,00	0,00	2.481,17	0,00	0,00
SU 22 / 32			Summe Aufwendungen / Auszahlungen operative Gebarung			0,00	0,00	2.481,17	
SA 0 / SA 1			(0) Nettoergebnis (21 - 22) / (1) Geldfluss operative Gebarung (31 – 32)			0,00	0,00	-2.481,17	
SA01			Saldo (01) Haushaltsrücklagen (230 - 240)			0,00	0,00	0,00	
SA00			Saldo (00) Nettoergebnis nach Haushaltsrücklagen (Saldo 0 + Saldo 01)			0,00	0,00	-2.481,17	
Investive Gebarung									
6/850900+300000			Förderung Kommunalkredit	3331 1	0,00	0,00	0,00	0,00	2.481,17
SU 33			Summe Einzahlungen investive Gebarung			0,00	0,00	2.481,17	
SU 34			Summe Auszahlungen investive Gebarung			0,00	0,00	0,00	
SA2			Saldo (2) Geldfluss aus der Investiven Gebarung (33 – 34)			0,00	0,00	2.481,17	
SA3			Saldo (3) Nettofinanzierungssaldo (Saldo 1 + Saldo 2)			0,00	0,00	2.481,17	

	MVAG	VC QU	Ergebnisvoranschlag			Finanzierungsvoranschlag					
			EH	FH	VA 2026	VA 2025	RA 2024	VA 2026	VA 2025	RA 2024	
Finanzierungstätigkeit											
SU 35			Summe Einzahlungen aus der Finanzierungstätigkeit					0,00	0,00	0,00	
SU 36			Summe Auszahlungen aus der Finanzierungstätigkeit					0,00	0,00	0,00	
SA4			Saldo (4) Geldfluss aus der Finanzierungstätigkeit (35 – 36)					0,00	0,00	0,00	
SA5			Saldo (5) Geldfluss aus der voranschlagswirksamen Gebarung (Saldo 3 + Saldo 4)					0,00	0,00	2.481,17	
850920	WVA neues Siedlungsgebiet										
Operative Gebarung											
SU 21 / 31			Summe Erträge / Einzahlungen operative Gebarung			0,00	0,00	0,00	0,00	0,00	
SU 22 / 32			Summe Aufwendungen / Auszahlungen operative Gebarung			0,00	0,00	0,00	0,00	0,00	
SA 0 / SA 1			(0) Nettoergebnis (21 - 22) / (1) Geldfluss operative Gebarung (31 – 32)			0,00	0,00	0,00	0,00	0,00	
SA01			Saldo (01) Haushaltsrücklagen (230 - 240)			0,00	0,00	0,00	0,00	0,00	
SA00			Saldo (00) Nettoergebnis nach Haushaltsrücklagen (Saldo 0 + Saldo 01)			0,00	0,00	0,00			
Investive Gebarung											
SU 33			Summe Einzahlungen investive Gebarung					0,00	0,00	0,00	
5/850920-004000			Errichtung der Wasserversorgung	3412	1 40	0,00	0,00	0,00	0,00	63.600,00	0,00
SU 34			Summe Auszahlungen investive Gebarung					0,00	63.600,00	0,00	
SA2			Saldo (2) Geldfluss aus der Investiven Gebarung (33 – 34)					0,00	-63.600,00	0,00	
SA3			Saldo (3) Nettofinanzierungssaldo (Saldo 1 + Saldo 2)					0,00	-63.600,00	0,00	
Finanzierungstätigkeit											
6/850920+346000			Investitionsdarlehen von Finanzunternehmen	3514	1 55	0,00	0,00	0,00	0,00	63.600,00	0,00
SU 35			Summe Einzahlungen aus der Finanzierungstätigkeit					0,00	63.600,00	0,00	
SU 36			Summe Auszahlungen aus der Finanzierungstätigkeit					0,00	0,00	0,00	
SA4			Saldo (4) Geldfluss aus der Finanzierungstätigkeit (35 – 36)					0,00	63.600,00	0,00	
SA5			Saldo (5) Geldfluss aus der voranschlagswirksamen Gebarung (Saldo 3 + Saldo 4)					0,00	0,00	0,00	
850930	WVA neuer Trinkwasserbrunnen										
Operative Gebarung											
6/850930+899000			Zuführungen	2116	1	0,00	0,00	4.348,34	0,00	0,00	0,00
SU 21 / 31			Summe Erträge / Einzahlungen operative Gebarung			0,00	0,00	4.348,34	0,00	0,00	0,00
SU 22 / 32			Summe Aufwendungen / Auszahlungen operative Gebarung			0,00	0,00	0,00	0,00	0,00	0,00
SA 0 / SA 1			(0) Nettoergebnis (21 - 22) / (1) Geldfluss operative Gebarung (31 – 32)			0,00	0,00	4.348,34	0,00	0,00	0,00
SA01			Saldo (01) Haushaltsrücklagen (230 - 240)			0,00	0,00	0,00	0,00	0,00	0,00
SA00			Saldo (00) Nettoergebnis nach Haushaltsrücklagen (Saldo 0 + Saldo 01)			0,00	0,00	4.348,34			
Investive Gebarung											
6/850930+300000			Kapitaltransfers von Bund - KIP 2026	3331	1	0,00	0,00	0,00	31.900,00	0,00	0,00

		MVAG		VC QU	Ergebnisvoranschlag			Finanzierungsvoranschlag		
		EH	FH		VA 2026	VA 2025	RA 2024	VA 2026	VA 2025	RA 2024
6/850930+300074	Kapitaltransfers von Bund, KIP 2025	3331		1	0,00	0,00	0,00	31.900,00	0,00	0,00
SU 33	Summe Einzahlungen investive Gebarung							63.800,00	0,00	0,00
5/850930-004000	Fertigstellung Trinkwasserbrunnen	3412		1	0,00	0,00	0,00	50.000,00	0,00	4.348,34
SU 34	Summe Auszahlungen investive Gebarung							50.000,00	0,00	4.348,34
SA2	Saldo (2) Geldfluss aus der Investiven Gebarung (33 – 34)							13.800,00	0,00	-4.348,34
SA3	Saldo (3) Nettofinanzierungssaldo (Saldo 1 + Saldo 2)							13.800,00	0,00	-4.348,34
Finanzierungstätigkeit										
6/850930+346000	Investitionsdarlehen von Finanzunternehmen		3514	1 55	0,00	0,00	0,00	18.100,00	0,00	0,00
SU 35	Summe Einzahlungen aus der Finanzierungstätigkeit							18.100,00	0,00	0,00
SU 36	Summe Auszahlungen aus der Finanzierungstätigkeit							0,00	0,00	0,00
SA4	Saldo (4) Geldfluss aus der Finanzierungstätigkeit (35 – 36)							18.100,00	0,00	0,00
SA5	Saldo (5) Geldfluss aus der voranschlagswirksamen Gebarung (Saldo 3 + Saldo 4)							31.900,00	0,00	-4.348,34
850940	Wasserleitung Erneuerung Kaumberg-Mampasberg									
Operative Gebarung										
6/850940+899000	Zuführung zwischen operativer Gebarung und Projekten	2116		1	0,00	0,00	1.010,18	0,00	0,00	0,00
SU 21 / 31	Summe Erträge / Einzahlungen operative Gebarung				0,00	0,00	1.010,18	0,00	0,00	0,00
SU 22 / 32	Summe Aufwendungen / Auszahlungen operative Gebarung				0,00	0,00	0,00	0,00	0,00	0,00
SA 0 / SA 1	(0) Nettoergebnis (21 - 22) / (1) Geldfluss operative Gebarung (31 – 32)				0,00	0,00	1.010,18	0,00	0,00	0,00
SA01	Saldo (01) Haushaltsrücklagen (230 - 240)				0,00	0,00	0,00	0,00	0,00	0,00
SA00	Saldo (00) Nettoergebnis nach Haushaltsrücklagen (Saldo 0 + Saldo 01)				0,00	0,00	1.010,18			
Investive Gebarung										
SU 33	Summe Einzahlungen investive Gebarung							0,00	0,00	0,00
5/850940-004000	Wasserleitung Kaumberg-Mampasberg	3412		1 40	0,00	0,00	0,00	0,00	0,00	3.664,65
SU 34	Summe Auszahlungen investive Gebarung							0,00	0,00	3.664,65
SA2	Saldo (2) Geldfluss aus der Investiven Gebarung (33 – 34)							0,00	0,00	-3.664,65
SA3	Saldo (3) Nettofinanzierungssaldo (Saldo 1 + Saldo 2)							0,00	0,00	-3.664,65
Finanzierungstätigkeit										
SU 35	Summe Einzahlungen aus der Finanzierungstätigkeit							0,00	0,00	0,00
SU 36	Summe Auszahlungen aus der Finanzierungstätigkeit							0,00	0,00	0,00
SA4	Saldo (4) Geldfluss aus der Finanzierungstätigkeit (35 – 36)							0,00	0,00	0,00
SA5	Saldo (5) Geldfluss aus der voranschlagswirksamen Gebarung (Saldo 3 + Saldo 4)							0,00	0,00	-3.664,65

		MVAG VC QU		Ergebnisvoranschlag			Finanzierungsvoranschlag		
		EH	FH	VA 2026	VA 2025	RA 2024	VA 2026	VA 2025	RA 2024
850950	Betriebe der Wasserversorgung								
Operative Gebarung									
6/850950+899000	Zuführung aus dem oper. HH	2116	1	0,00	10.000,00	0,00	0,00	0,00	0,00
SU 21 / 31	Summe Erträge / Einzahlungen operative Gebarung			0,00	10.000,00	0,00	0,00	0,00	0,00
SU 22 / 32	Summe Aufwendungen / Auszahlungen operative Gebarung			0,00	0,00	0,00	0,00	0,00	0,00
SA 0 / SA 1	(0) Nettoergebnis (21 - 22) / (1) Geldfluss operative Gebarung (31 - 32)			0,00	10.000,00	0,00	0,00	0,00	0,00
SA01	Saldo (01) Haushaltsrücklagen (230 - 240)			0,00	0,00	0,00	0,00	0,00	0,00
SA00	Saldo (00) Nettoergebnis nach Haushaltsrücklagen (Saldo 0 + Saldo 01)			0,00	10.000,00	0,00			
Investive Gebarung									
SU 33	Summe Einzahlungen investive Gebarung						0,00	0,00	0,00
5/850950-004000	Errichtungskosten neue Siedlung Turmstraße	3412	1	0,00	0,00	0,00	0,00	0,00	69.718,15
SU 34	Summe Auszahlungen investive Gebarung						0,00	0,00	69.718,15
SA2	Saldo (2) Geldfluss aus der Investiven Gebarung (33 - 34)						0,00	0,00	-69.718,15
SA3	Saldo (3) Nettofinanzierungssaldo (Saldo 1 + Saldo 2)						0,00	0,00	-69.718,15
Finanzierungstätigkeit									
6/850950+346000	Investitionsdarlehen von Finanzunternehmen	3514	1	0,00	0,00	0,00	0,00	0,00	61.650,00
SU 35	Summe Einzahlungen aus der Finanzierungstätigkeit						0,00	0,00	61.650,00
SU 36	Summe Auszahlungen aus der Finanzierungstätigkeit						0,00	0,00	0,00
SA4	Saldo (4) Geldfluss aus der Finanzierungstätigkeit (35 - 36)						0,00	0,00	61.650,00
SA5	Saldo (5) Geldfluss aus der voranschlagswirksamen Gebarung (Saldo 3 + Saldo 4)						0,00	0,00	-8.068,15
850970	WVA Aufrüstung Brunnen und Hochbehälter								
Operative Gebarung									
6/850970+899000	Entnahmen aus Verrechnungsrücklagen zwischen operativer Gebarung und Projekten	2116	1	0,00	0,00	3.378,46	0,00	0,00	0,00
SU 21 / 31	Summe Erträge / Einzahlungen operative Gebarung			0,00	0,00	3.378,46	0,00	0,00	0,00
SU 22 / 32	Summe Aufwendungen / Auszahlungen operative Gebarung			0,00	0,00	0,00	0,00	0,00	0,00
SA 0 / SA 1	(0) Nettoergebnis (21 - 22) / (1) Geldfluss operative Gebarung (31 - 32)			0,00	0,00	3.378,46	0,00	0,00	0,00
SA01	Saldo (01) Haushaltsrücklagen (230 - 240)			0,00	0,00	0,00	0,00	0,00	0,00
SA00	Saldo (00) Nettoergebnis nach Haushaltsrücklagen (Saldo 0 + Saldo 01)			0,00	0,00	3.378,46			
Investive Gebarung									
SU 33	Summe Einzahlungen investive Gebarung						0,00	0,00	0,00
5/850970-004000	Kosten für Aufrüstung	3412	1	0,00	0,00	0,00	0,00	0,00	64.478,46
SU 34	Summe Auszahlungen investive Gebarung						0,00	0,00	64.478,46
SA2	Saldo (2) Geldfluss aus der Investiven Gebarung (33 - 34)						0,00	0,00	-64.478,46
SA3	Saldo (3) Nettofinanzierungssaldo (Saldo 1 + Saldo 2)						0,00	0,00	-64.478,46

	MVAG	VC QU	Ergebnisvoranschlag			Finanzierungsvoranschlag				
			EH	FH	VA 2026	VA 2025	RA 2024	VA 2026	VA 2025	RA 2024
Finanzierungstätigkeit										
6/850970+346000		Investitionsdarlehen von Finanzunternehmen	3514	1	0,00	0,00	0,00	0,00	0,00	61.100,00
SU 35		Summe Einzahlungen aus der Finanzierungstätigkeit						0,00	0,00	61.100,00
SU 36		Summe Auszahlungen aus der Finanzierungstätigkeit						0,00	0,00	0,00
SA4		Saldo (4) Geldfluss aus der Finanzierungstätigkeit (35 – 36)						0,00	0,00	61.100,00
SA5		Saldo (5) Geldfluss aus der voranschlagswirksamen Gebarung (Saldo 3 + Saldo 4)						0,00	0,00	-3.378,46
850980 WVA Leitungskataster - Teil 2										
Operative Gebarung										
6/850980+899000		Zuweisung vom BA 14 - Leitungskat. Teil 1	2116	1	0,00	0,00	26.956,33	0,00	0,00	0,00
SU 21 / 31		Summe Erträge / Einzahlungen operative Gebarung			0,00	0,00	26.956,33	0,00	0,00	0,00
SU 22 / 32		Summe Aufwendungen / Auszahlungen operative Gebarung			0,00	0,00	0,00	0,00	0,00	0,00
SA 0 / SA 1		(0) Nettoergebnis (21 - 22) / (1) Geldfluss operative Gebarung (31 – 32)			0,00	0,00	26.956,33	0,00	0,00	0,00
SA01		Saldo (01) Haushaltsrücklagen (230 - 240)			0,00	0,00	0,00	0,00	0,00	0,00
SA00		Saldo (00) Nettoergebnis nach Haushaltsrücklagen (Saldo 0 + Saldo 01)			0,00	0,00	26.956,33			
Investive Gebarung										
SU 33		Summe Einzahlungen investive Gebarung						0,00	0,00	0,00
5/850980-070000		Aktivierungsfähige Rechte (immaterielle Vermögenswerte)	3411	1	0,00	0,00	0,00	20.000,00	26.100,00	837,90
SU 34		Summe Auszahlungen investive Gebarung						20.000,00	26.100,00	837,90
SA2		Saldo (2) Geldfluss aus der Investiven Gebarung (33 – 34)						-20.000,00	-26.100,00	-837,90
SA3		Saldo (3) Nettofinanzierungssaldo (Saldo 1 + Saldo 2)						-20.000,00	-26.100,00	-837,90
Finanzierungstätigkeit										
SU 35		Summe Einzahlungen aus der Finanzierungstätigkeit						0,00	0,00	0,00
SU 36		Summe Auszahlungen aus der Finanzierungstätigkeit						0,00	0,00	0,00
SA4		Saldo (4) Geldfluss aus der Finanzierungstätigkeit (35 – 36)						0,00	0,00	0,00
SA5		Saldo (5) Geldfluss aus der voranschlagswirksamen Gebarung (Saldo 3 + Saldo 4)						-20.000,00	-26.100,00	-837,90
850990 WVA Erneuerung Lehen										
Operative Gebarung										
SU 21 / 31		Summe Erträge / Einzahlungen operative Gebarung			0,00	0,00	0,00	0,00	0,00	0,00
SU 22 / 32		Summe Aufwendungen / Auszahlungen operative Gebarung			0,00	0,00	0,00	0,00	0,00	0,00
SA 0 / SA 1		(0) Nettoergebnis (21 - 22) / (1) Geldfluss operative Gebarung (31 – 32)			0,00	0,00	0,00	0,00	0,00	0,00
SA01		Saldo (01) Haushaltsrücklagen (230 - 240)			0,00	0,00	0,00	0,00	0,00	0,00
SA00		Saldo (00) Nettoergebnis nach Haushaltsrücklagen (Saldo 0 + Saldo 01)			0,00	0,00	0,00			

		MVAG		VC QU	Ergebnisvoranschlag			Finanzierungsvoranschlag		
		EH	FH		VA 2026	VA 2025	RA 2024	VA 2026	VA 2025	RA 2024
Investive Gebarung										
6/850990+300000	Kapitaltransfers von Bund - KIP 2025		3331	1	0,00	0,00	0,00	0,00	22.900,00	0,00
SU 33	Summe Einzahlungen investive Gebarung							0,00	22.900,00	0,00
5/850990-004000	Sanierung Wasserleitung Lehen		3412	1	0,00	0,00	0,00	0,00	50.000,00	0,00
SU 34	Summe Auszahlungen investive Gebarung							0,00	50.000,00	0,00
SA2	Saldo (2) Geldfluss aus der Investiven Gebarung (33 – 34)							0,00	-27.100,00	0,00
SA3	Saldo (3) Nettofinanzierungssaldo (Saldo 1 + Saldo 2)							0,00	-27.100,00	0,00
Finanzierungstätigkeit										
6/850990+346000	Investitionsdarlehen von Finanzunternehmen		3514	1	0,00	0,00	0,00	0,00	27.100,00	0,00
SU 35	Summe Einzahlungen aus der Finanzierungstätigkeit							0,00	27.100,00	0,00
SU 36	Summe Auszahlungen aus der Finanzierungstätigkeit							0,00	0,00	0,00
SA4	Saldo (4) Geldfluss aus der Finanzierungstätigkeit (35 – 36)							0,00	27.100,00	0,00
SA5	Saldo (5) Geldfluss aus der voranschlagswirksamen Gebarung (Saldo 3 + Saldo 4)							0,00	0,00	0,00
851	Betriebe der Abwasserbeseitigung									
851000	Betriebe der Abwasserbeseitigung									
Operative Gebarung										
2/851000+813000	Erträge aus der Auflösung von Investitionszuschüssen (Kapitaltransfers)	2127			77.900,00	78.100,00	77.584,62	0,00	0,00	0,00
2/851000+828000	Rückersatz Guthaben Verbandsbeitrag	2116	3116	18	35.000,00	35.000,00	38.592,26	35.000,00	35.000,00	38.592,26
2/851000+852100	Kanalbenützungsgebühren	2113	3113	12	407.000,00	400.000,00	397.532,09	407.000,00	400.000,00	399.785,56
2/851000+860000	Zuschüsse Kommunalkredit / NÖWWF - Zinsen	2121	3121	15	34.600,00	33.700,00	32.769,92	34.600,00	33.700,00	32.769,92
2/851000+861010	Landestransfer Gebührenbremse 2024	2121	3121		0,00	0,00	22.360,00	0,00	0,00	22.360,00
SU 21 / 31	Summe Erträge / Einzahlungen operative Gebarung				554.500,00	546.800,00	568.838,89	476.600,00	468.700,00	493.507,74
1/851000-400100	Material für Hausanschlüsse usw.	2221	3221	23	1.000,00	1.000,00	944,90	1.000,00	1.000,00	944,90
1/851000-600000	Strom (Pumpwerke, ...)	2222	3222	24	5.000,00	11.000,00	12.480,82	5.000,00	11.000,00	12.800,52
1/851000-613000	Instandhaltung der ABA	2224	3224	24	10.000,00	10.000,00	23.261,16	10.000,00	10.000,00	24.513,49
1/851000-616000	GVU, Wartungsvertrag GPS Messungen	2224	3224		600,00	0,00	0,00	600,00	0,00	0,00
1/851000-650000	Kreditzinsen	2241	3241	25	39.700,00	47.100,00	54.838,19	39.700,00	47.100,00	54.838,19
1/851000-670000	Versicherungen	2222	3222	24	2.400,00	2.400,00	2.251,33	2.400,00	2.400,00	2.251,33
1/851000-680000	Planmäßige Abschreibung	2226			129.600,00	132.900,00	140.831,66	0,00	0,00	0,00
1/851000-700100	Dienstbarkeiten ABA	2223	3223	24	0,00	0,00	751,00	0,00	0,00	751,00
1/851000-710000	Gebrauchsabgabe	2225	3225	24	14.800,00	13.600,00	12.451,05	14.800,00	13.600,00	12.451,05
1/851000-720000	Personalkostenersätze	2225	3225	24	9.000,00	9.000,00	9.180,00	9.000,00	9.000,00	9.180,00
1/851000-720100	Personalkostenersätze Büro	2225	3225	24	12.300,00	8.100,00	12.328,95	12.300,00	8.100,00	12.328,95
1/851000-720200	Sachkosten Verwaltung	2225	3225	24	1.000,00	700,00	982,76	1.000,00	700,00	982,76
1/851000-720300	Sachkosten Bauhof	2225	3225	24	1.500,00	1.500,00	896,20	1.500,00	1.500,00	896,20

		MVAG		VC QU	Ergebnisvoranschlag			Finanzierungsvoranschlag		
		EH	FH		VA 2026	VA 2025	RA 2024	VA 2026	VA 2025	RA 2024
1/851000-729000	Sonstige Ausgaben	2225	3225	24	500,00	500,00	0,00	500,00	500,00	0,00
1/851000-752000	Verbandsbeitrag	2231	3231	26	119.000,00	111.500,00	114.425,04	119.000,00	111.500,00	114.425,04
1/851000-752100	Kosten der Abgabeneinhebung (GVU)	2231	3231	26	9.800,00	9.800,00	9.994,64	9.800,00	9.800,00	9.994,64
1/851000-755000	Gebührenbremse 2024 - Überweisung GVU	2233	3233		0,00	0,00	22.360,00	0,00	0,00	22.360,00
SU 22 / 32	Summe Aufwendungen / Auszahlungen operative Gebarung				356.200,00	359.100,00	417.977,70	226.600,00	226.200,00	278.718,07
SA 0 / SA 1	(0) Nettoergebnis (21 - 22) / (1) Geldfluss operative Gebarung (31 - 32)				198.300,00	187.700,00	150.861,19	250.000,00	242.500,00	214.789,67
SA01	Saldo (01) Haushaltsrücklagen (230 - 240)				0,00	0,00	0,00	0,00	0,00	0,00
SA00	Saldo (00) Nettoergebnis nach Haushaltsrücklagen (Saldo 0 + Saldo 01)				198.300,00	187.700,00	150.861,19			
Investive Gebarung										
2/851000+300000	Kapitaltransfers von Bund, Bundesfonds und Bundesk. - KPC Barwert		3331	33	0,00	0,00	0,00	46.000,00	47.700,00	50.058,90
2/851000+307000	Kapitaltransfers von privaten Haushalten und privaten Organisationen ohne Erwerbszweck (Anschlussgebühren)		3334	34	0,00	0,00	0,00	25.000,00	25.400,00	12.155,95
SU 33	Summe Einzahlungen investive Gebarung							71.000,00	73.100,00	62.214,85
1/851000-020000	Ankauf für GPS Messungen		3414	2 41	0,00	0,00	0,00	2.300,00	0,00	0,00
1/851000-050000	Sonderanlagen (Pumpwerke, Ankäufe, Anschlüsse)		3412	2 40	0,00	0,00	0,00	1.000,00	4.800,00	0,00
SU 34	Summe Auszahlungen investive Gebarung							3.300,00	4.800,00	0,00
SA2	Saldo (2) Geldfluss aus der Investiven Gebarung (33 - 34)							67.700,00	68.300,00	62.214,85
SA3	Saldo (3) Nettofinanzierungssaldo (Saldo 1 + Saldo 2)							317.700,00	310.800,00	277.004,52
Finanzierungstätigkeit										
SU 35	Summe Einzahlungen aus der Finanzierungstätigkeit							0,00	0,00	0,00
1/851000-346000	Tilgung von Bankdarlehen		3614	65	0,00	0,00	0,00	235.200,00	205.600,00	198.897,95
SU 36	Summe Auszahlungen aus der Finanzierungstätigkeit							235.200,00	205.600,00	198.897,95
SA4	Saldo (4) Geldfluss aus der Finanzierungstätigkeit (35 - 36)							-235.200,00	-205.600,00	-198.897,95
SA5	Saldo (5) Geldfluss aus der voranschlagswirksamen Gebarung (Saldo 3 + Saldo 4)							82.500,00	105.200,00	78.106,57
851910	ABA BA 16									
Operative Gebarung										
SU 21 / 31	Summe Erträge / Einzahlungen operative Gebarung				0,00	0,00	0,00	0,00	0,00	0,00
1/851910-680000	Planmäßige Abschreibung		2226		2.700,00	2.700,00	2.709,89	0,00	0,00	0,00
SU 22 / 32	Summe Aufwendungen / Auszahlungen operative Gebarung				2.700,00	2.700,00	2.709,89	0,00	0,00	0,00
SA 0 / SA 1	(0) Nettoergebnis (21 - 22) / (1) Geldfluss operative Gebarung (31 - 32)				-2.700,00	-2.700,00	-2.709,89	0,00	0,00	0,00
SA01	Saldo (01) Haushaltsrücklagen (230 - 240)				0,00	0,00	0,00	0,00	0,00	0,00
SA00	Saldo (00) Nettoergebnis nach Haushaltsrücklagen (Saldo 0 + Saldo 01)				-2.700,00	-2.700,00	-2.709,89			
Investive Gebarung										
SU 33	Summe Einzahlungen investive Gebarung							0,00	0,00	0,00

	MVAG	VC QU	Ergebnisvoranschlag			Finanzierungsvoranschlag					
			EH	FH	VA 2026	VA 2025	RA 2024	VA 2026	VA 2025	RA 2024	
SU 34			Summe Auszahlungen investive Gebarung						0,00	0,00	0,00
SA2			Saldo (2) Geldfluss aus der Investiven Gebarung (33 – 34)						0,00	0,00	0,00
SA3			Saldo (3) Nettofinanzierungssaldo (Saldo 1 + Saldo 2)						0,00	0,00	0,00
Finanzierungstätigkeit											
SU 35			Summe Einzahlungen aus der Finanzierungstätigkeit						0,00	0,00	0,00
SU 36			Summe Auszahlungen aus der Finanzierungstätigkeit						0,00	0,00	0,00
SA4			Saldo (4) Geldfluss aus der Finanzierungstätigkeit (35 – 36)						0,00	0,00	0,00
SA5			Saldo (5) Geldfluss aus der voranschlagswirksamen Gebarung (Saldo 3 + Saldo 4)						0,00	0,00	0,00
851920			ABA Auffahrt Ebersdorf								
Operative Gebarung											
SU 21 / 31			Summe Erträge / Einzahlungen operative Gebarung			0,00	0,00	0,00	0,00	0,00	0,00
1/851920-680000			Planmäßige Abschreibung	2226	700,00	700,00	714,91	0,00	0,00	0,00	
SU 22 / 32			Summe Aufwendungen / Auszahlungen operative Gebarung			700,00	700,00	714,91	0,00	0,00	0,00
SA 0 / SA 1			(0) Nettoergebnis (21 - 22) / (1) Geldfluss operative Gebarung (31 – 32)			-700,00	-700,00	-714,91	0,00	0,00	0,00
SA01			Saldo (01) Haushaltsrücklagen (230 - 240)			0,00	0,00	0,00	0,00	0,00	0,00
SA00			Saldo (00) Nettoergebnis nach Haushaltsrücklagen (Saldo 0 + Saldo 01)			-700,00	-700,00	-714,91			
Investive Gebarung											
SU 33			Summe Einzahlungen investive Gebarung						0,00	0,00	0,00
SU 34			Summe Auszahlungen investive Gebarung						0,00	0,00	0,00
SA2			Saldo (2) Geldfluss aus der Investiven Gebarung (33 – 34)						0,00	0,00	0,00
SA3			Saldo (3) Nettofinanzierungssaldo (Saldo 1 + Saldo 2)						0,00	0,00	0,00
Finanzierungstätigkeit											
SU 35			Summe Einzahlungen aus der Finanzierungstätigkeit						0,00	0,00	0,00
SU 36			Summe Auszahlungen aus der Finanzierungstätigkeit						0,00	0,00	0,00
SA4			Saldo (4) Geldfluss aus der Finanzierungstätigkeit (35 – 36)						0,00	0,00	0,00
SA5			Saldo (5) Geldfluss aus der voranschlagswirksamen Gebarung (Saldo 3 + Saldo 4)						0,00	0,00	0,00
851930			ABA BA 14 - Leitungskataster								
Operative Gebarung											
SU 21 / 31			Summe Erträge / Einzahlungen operative Gebarung			0,00	0,00	0,00	0,00	0,00	0,00
1/851930-680000			Planmäßige Abschreibung	2226	13.900,00	14.200,00	13.101,60	0,00	0,00	0,00	
5/851930-799000			Zuführung an invest. HH - Leitungskataster Teil 2	2225 1	0,00	0,00	150.952,05	0,00	0,00	0,00	
SU 22 / 32			Summe Aufwendungen / Auszahlungen operative Gebarung			13.900,00	14.200,00	164.053,65	0,00	0,00	0,00
SA 0 / SA 1			(0) Nettoergebnis (21 - 22) / (1) Geldfluss operative Gebarung (31 – 32)			-13.900,00	-14.200,00	-164.053,65	0,00	0,00	0,00
SA01			Saldo (01) Haushaltsrücklagen (230 - 240)			0,00	0,00	0,00	0,00	0,00	0,00
SA00			Saldo (00) Nettoergebnis nach Haushaltsrücklagen (Saldo 0 + Saldo 01)			-13.900,00	-14.200,00	-164.053,65			

		MVAG		VC QU	Ergebnisvoranschlag			Finanzierungsvoranschlag		
		EH	FH		VA 2026	VA 2025	RA 2024	VA 2026	VA 2025	RA 2024
Investive Gebarung										
6/851930+301000	Förderungen NÖLR		3331	1 33	0,00	0,00	0,00	0,00	0,00	10.133,40
SU 33	Summe Einzahlungen investive Gebarung							0,00	0,00	10.133,40
SU 34	Summe Auszahlungen investive Gebarung							0,00	0,00	0,00
SA2	Saldo (2) Geldfluss aus der Investiven Gebarung (33 – 34)							0,00	0,00	10.133,40
SA3	Saldo (3) Nettofinanzierungssaldo (Saldo 1 + Saldo 2)							0,00	0,00	10.133,40
Finanzierungstätigkeit										
SU 35	Summe Einzahlungen aus der Finanzierungstätigkeit							0,00	0,00	0,00
SU 36	Summe Auszahlungen aus der Finanzierungstätigkeit							0,00	0,00	0,00
SA4	Saldo (4) Geldfluss aus der Finanzierungstätigkeit (35 – 36)							0,00	0,00	0,00
SA5	Saldo (5) Geldfluss aus der voranschlagswirksamen Gebarung (Saldo 3 + Saldo 4)							0,00	0,00	10.133,40
851950	ABA neues Siedlungsgebiet									
Operative Gebarung										
6/851950+899000	Zuführung vom BA 17		2116	1	0,00	13.800,00	0,00	0,00	0,00	0,00
SU 21 / 31	Summe Erträge / Einzahlungen operative Gebarung				0,00	13.800,00	0,00	0,00	0,00	0,00
SU 22 / 32	Summe Aufwendungen / Auszahlungen operative Gebarung				0,00	0,00	0,00	0,00	0,00	0,00
SA 0 / SA 1	(0) Nettoergebnis (21 - 22) / (1) Geldfluss operative Gebarung (31 – 32)				0,00	13.800,00	0,00	0,00	0,00	0,00
SA01	Saldo (01) Haushaltsrücklagen (230 - 240)				0,00	0,00	0,00	0,00	0,00	0,00
SA00	Saldo (00) Nettoergebnis nach Haushaltsrücklagen (Saldo 0 + Saldo 01)				0,00	13.800,00	0,00	0,00	0,00	0,00
Investive Gebarung										
SU 33	Summe Einzahlungen investive Gebarung							0,00	0,00	0,00
5/851950-004000	Errichtung Abwasserentsorgung ABA BA18		3412	1 40	0,00	0,00	0,00	0,00	304.300,00	5.230,47
SU 34	Summe Auszahlungen investive Gebarung							0,00	304.300,00	5.230,47
SA2	Saldo (2) Geldfluss aus der Investiven Gebarung (33 – 34)							0,00	-304.300,00	-5.230,47
SA3	Saldo (3) Nettofinanzierungssaldo (Saldo 1 + Saldo 2)							0,00	-304.300,00	-5.230,47
Finanzierungstätigkeit										
6/851950+346000	Investitionsdarlehen von Finanzunternehmen		3514	1 55	0,00	0,00	0,00	0,00	295.700,00	0,00
SU 35	Summe Einzahlungen aus der Finanzierungstätigkeit							0,00	295.700,00	0,00
SU 36	Summe Auszahlungen aus der Finanzierungstätigkeit							0,00	0,00	0,00
SA4	Saldo (4) Geldfluss aus der Finanzierungstätigkeit (35 – 36)							0,00	295.700,00	0,00
SA5	Saldo (5) Geldfluss aus der voranschlagswirksamen Gebarung (Saldo 3 + Saldo 4)							0,00	-8.600,00	-5.230,47
851960	Betriebe der Abwasserbeseitigung									
Operative Gebarung										
SU 21 / 31	Summe Erträge / Einzahlungen operative Gebarung				0,00	0,00	0,00	0,00	0,00	0,00

		MVAG VC QU		Ergebnisvoranschlag			Finanzierungsvoranschlag		
		EH	FH	VA 2026	VA 2025	RA 2024	VA 2026	VA 2025	RA 2024
5/851960-799000	Zuführung an BA Steinnekenweg	2225	1	0,00	13.800,00	0,00	0,00	0,00	0,00
SU 22 / 32	Summe Aufwendungen / Auszahlungen operative Gebarung			0,00	13.800,00	0,00	0,00	0,00	0,00
SA 0 / SA 1	(0) Nettoergebnis (21 - 22) / (1) Geldfluss operative Gebarung (31 - 32)			0,00	-13.800,00	0,00	0,00	0,00	0,00
SA01	Saldo (01) Haushaltsrücklagen (230 - 240)			0,00	0,00	0,00	0,00	0,00	0,00
SA00	Saldo (00) Nettoergebnis nach Haushaltsrücklagen (Saldo 0 + Saldo 01)			0,00	-13.800,00	0,00			
Investive Gebarung									
SU 33	Summe Einzahlungen investive Gebarung						0,00	0,00	0,00
5/851960-004000	Errichtungskosten neues Siedlungsgebiet Turmstraße	3412	1	0,00	0,00	0,00	0,00	0,00	166.148,85
SU 34	Summe Auszahlungen investive Gebarung						0,00	0,00	166.148,85
SA2	Saldo (2) Geldfluss aus der Investiven Gebarung (33 - 34)						0,00	0,00	-166.148,85
SA3	Saldo (3) Nettofinanzierungssaldo (Saldo 1 + Saldo 2)						0,00	0,00	-166.148,85
Finanzierungstätigkeit									
6/851960+346000	Investitionsdarlehen von Finanzunternehmen	3514	1	0,00	0,00	0,00	0,00	0,00	185.600,00
SU 35	Summe Einzahlungen aus der Finanzierungstätigkeit						0,00	0,00	185.600,00
SU 36	Summe Auszahlungen aus der Finanzierungstätigkeit						0,00	0,00	0,00
SA4	Saldo (4) Geldfluss aus der Finanzierungstätigkeit (35 - 36)						0,00	0,00	185.600,00
SA5	Saldo (5) Geldfluss aus der voranschlagswirksamen Gebarung (Saldo 3 + Saldo 4)						0,00	0,00	19.451,15
851970	ABA BA 15 - Leitungskataster (Teil 2)								
Operative Gebarung									
6/851970+899000	Zuführung vom BA 14 - Leitungskat. Teil 1	2116	1	0,00	0,00	150.952,05	0,00	0,00	0,00
SU 21 / 31	Summe Erträge / Einzahlungen operative Gebarung			0,00	0,00	150.952,05	0,00	0,00	0,00
SU 22 / 32	Summe Aufwendungen / Auszahlungen operative Gebarung			0,00	0,00	0,00	0,00	0,00	0,00
SA 0 / SA 1	(0) Nettoergebnis (21 - 22) / (1) Geldfluss operative Gebarung (31 - 32)			0,00	0,00	150.952,05	0,00	0,00	0,00
SA01	Saldo (01) Haushaltsrücklagen (230 - 240)			0,00	0,00	0,00	0,00	0,00	0,00
SA00	Saldo (00) Nettoergebnis nach Haushaltsrücklagen (Saldo 0 + Saldo 01)			0,00	0,00	150.952,05			
Investive Gebarung									
SU 33	Summe Einzahlungen investive Gebarung						0,00	0,00	0,00
5/851970-070000	Erstellungskosten Leitungskataster	3411	1	0,00	0,00	0,00	100.000,00	149.100,00	1.837,24
SU 34	Summe Auszahlungen investive Gebarung						100.000,00	149.100,00	1.837,24
SA2	Saldo (2) Geldfluss aus der Investiven Gebarung (33 - 34)						-100.000,00	-149.100,00	-1.837,24
SA3	Saldo (3) Nettofinanzierungssaldo (Saldo 1 + Saldo 2)						-100.000,00	-149.100,00	-1.837,24
Finanzierungstätigkeit									
SU 35	Summe Einzahlungen aus der Finanzierungstätigkeit						0,00	0,00	0,00
SU 36	Summe Auszahlungen aus der Finanzierungstätigkeit						0,00	0,00	0,00
SA4	Saldo (4) Geldfluss aus der Finanzierungstätigkeit (35 - 36)						0,00	0,00	0,00

		MVAG VC QU			Ergebnisvoranschlag			Finanzierungsvoranschlag		
		EH	FH		VA 2026	VA 2025	RA 2024	VA 2026	VA 2025	RA 2024
SA5	Saldo (5) Geldfluss aus der voranschlagswirksamen Gebarung (Saldo 3 + Saldo 4)							-100.000,00	-149.100,00	-1.837,24
853	Betriebe für die Errichtung und Verwaltung von Wohn- und Geschäftsbauwerken									
853000	Betrieb f. Wohn- und Geschäftsgebäude									
	Operative Gebarung									
2/853000+811000	Mieten und Betriebskostenersätze	2115	3115	14	200,00	200,00	280,30	200,00	200,00	280,30
SU 21 / 31	Summe Erträge / Einzahlungen operative Gebarung				200,00	200,00	280,30	200,00	200,00	280,30
1/853000-614100	Instandhaltung von Gebäuden (BK 13. Anteil Hauptstr. 46)	2224	3224	24	1.700,00	1.700,00	1.854,90	1.700,00	1.700,00	1.854,90
1/853000-710000	öffentl. Gebühren (GVU)	2225	3225	24	100,00	100,00	27,60	100,00	100,00	27,60
SU 22 / 32	Summe Aufwendungen / Auszahlungen operative Gebarung				1.800,00	1.800,00	1.882,50	1.800,00	1.800,00	1.882,50
SA 0 / SA 1	(0) Nettoergebnis (21 - 22) / (1) Geldfluss operative Gebarung (31 - 32)				-1.600,00	-1.600,00	-1.602,20	-1.600,00	-1.600,00	-1.602,20
SA01	Saldo (01) Haushaltsrücklagen (230 - 240)				0,00	0,00	0,00	0,00	0,00	0,00
SA00	Saldo (00) Nettoergebnis nach Haushaltsrücklagen (Saldo 0 + Saldo 01)				-1.600,00	-1.600,00	-1.602,20			
	Investive Gebarung									
SU 33	Summe Einzahlungen investive Gebarung							0,00	0,00	0,00
SU 34	Summe Auszahlungen investive Gebarung							0,00	0,00	0,00
SA2	Saldo (2) Geldfluss aus der Investiven Gebarung (33 - 34)							0,00	0,00	0,00
SA3	Saldo (3) Nettofinanzierungssaldo (Saldo 1 + Saldo 2)							-1.600,00	-1.600,00	-1.602,20
	Finanzierungstätigkeit									
SU 35	Summe Einzahlungen aus der Finanzierungstätigkeit							0,00	0,00	0,00
SU 36	Summe Auszahlungen aus der Finanzierungstätigkeit							0,00	0,00	0,00
SA4	Saldo (4) Geldfluss aus der Finanzierungstätigkeit (35 - 36)							0,00	0,00	0,00
SA5	Saldo (5) Geldfluss aus der voranschlagswirksamen Gebarung (Saldo 3 + Saldo 4)							-1.600,00	-1.600,00	-1.602,20
853100	Betrieb f. Wohn- und Geschäftsgebäude									
	Operative Gebarung									
2/853100+811000	Mieten u. BK Buffet	2115	3115	14	7.900,00	7.400,00	7.412,64	7.900,00	7.400,00	7.412,64
SU 21 / 31	Summe Erträge / Einzahlungen operative Gebarung				7.900,00	7.400,00	7.412,64	7.900,00	7.400,00	7.412,64
1/853100-614000	Instandhaltung von Gebäuden	2224	3224	24	0,00	0,00	12,49	0,00	0,00	12,49
1/853100-670000	Versicherungen Buffet	2222	3222	24	100,00	100,00	100,51	100,00	100,00	100,51
1/853100-680000	Planmäßige Abschreibung	2226			1.900,00	1.900,00	1.853,40	0,00	0,00	0,00
1/853100-710000	öffentl. Gebühren (GVU)	2225	3225	24	600,00	600,00	669,33	600,00	600,00	669,33
1/853100-720000	Personalkostenersätze	2225	3225	24	500,00	500,00	60,00	500,00	500,00	60,00
1/853100-729000	Sonstige Ausgaben Buffet	2225	3225	24	800,00	700,00	720,02	800,00	700,00	720,02
SU 22 / 32	Summe Aufwendungen / Auszahlungen operative Gebarung				3.900,00	3.800,00	3.415,75	2.000,00	1.900,00	1.562,35
SA 0 / SA 1	(0) Nettoergebnis (21 - 22) / (1) Geldfluss operative Gebarung (31 - 32)				4.000,00	3.600,00	3.996,89	5.900,00	5.500,00	5.850,29
SA01	Saldo (01) Haushaltsrücklagen (230 - 240)				0,00	0,00	0,00	0,00	0,00	0,00

		MVAG VC QU			Ergebnisvoranschlag			Finanzierungsvoranschlag		
		EH	FH		VA 2026	VA 2025	RA 2024	VA 2026	VA 2025	RA 2024
SA00	Saldo (00) Nettoergebnis nach Haushaltsrücklagen (Saldo 0 + Saldo 01)				4.000,00	3.600,00	3.996,89			
Investive Gebarung										
SU 33	Summe Einzahlungen investive Gebarung							0,00	0,00	0,00
SU 34	Summe Auszahlungen investive Gebarung							0,00	0,00	0,00
SA2	Saldo (2) Geldfluss aus der Investiven Gebarung (33 – 34)							0,00	0,00	0,00
SA3	Saldo (3) Nettofinanzierungssaldo (Saldo 1 + Saldo 2)							5.900,00	5.500,00	5.850,29
Finanzierungstätigkeit										
SU 35	Summe Einzahlungen aus der Finanzierungstätigkeit							0,00	0,00	0,00
SU 36	Summe Auszahlungen aus der Finanzierungstätigkeit							0,00	0,00	0,00
SA4	Saldo (4) Geldfluss aus der Finanzierungstätigkeit (35 – 36)							0,00	0,00	0,00
SA5	Saldo (5) Geldfluss aus der voranschlagswirksamen Gebarung (Saldo 3 + Saldo 4)							5.900,00	5.500,00	5.850,29
853200	Betrieb f. Wohn- und Geschäftsgebäude									
Operative Gebarung										
2/853200+811000	Mieten u. Betriebsko. Musikheim	2115	3115	14	1.400,00	1.400,00	1.397,04	1.400,00	1.400,00	1.397,04
2/853200+813000	Erträge aus der Auflösung von Investitionszuschüssen (Kapitaltransfers)		2127		900,00	900,00	946,71	0,00	0,00	0,00
SU 21 / 31	Summe Erträge / Einzahlungen operative Gebarung				2.300,00	2.300,00	2.343,75	1.400,00	1.400,00	1.397,04
1/853200-451000	Beheizung Musikheim	2221	3221	23	5.000,00	5.000,00	5.460,32	5.000,00	5.000,00	5.460,32
1/853200-454000	Reinigungsmittel	2221	3221	23	200,00	200,00	5,99	200,00	200,00	5,99
1/853200-600000	Strom	2222	3222	24	1.100,00	1.100,00	1.257,01	1.100,00	1.100,00	1.257,01
1/853200-614000	Instandhaltung Gebäude	2224	3224	24	3.500,00	500,00	1.689,27	3.500,00	500,00	1.751,74
1/853200-631000	Telefon, Telegraf, Telex	2222	3222	24	300,00	300,00	611,74	300,00	300,00	611,74
1/853200-670000	Versicherungen	2222	3222	24	1.400,00	1.400,00	1.417,81	1.400,00	1.400,00	1.417,81
1/853200-680000	Planmäßige Abschreibung		2226		8.100,00	8.100,00	8.138,00	0,00	0,00	0,00
1/853200-710000	Öffentliche Gebühren und Abgaben (GVU)	2225	3225	24	2.600,00	2.600,00	2.612,57	2.600,00	2.600,00	2.612,57
1/853200-720000	Personalkostensätze		2225	24	0,00	0,00	465,00	0,00	0,00	465,00
SU 22 / 32	Summe Aufwendungen / Auszahlungen operative Gebarung				22.200,00	19.200,00	21.657,71	14.100,00	11.100,00	13.582,18
SA 0 / SA 1	(0) Nettoergebnis (21 - 22) / (1) Geldfluss operative Gebarung (31 – 32)				-19.900,00	-16.900,00	-19.313,96	-12.700,00	-9.700,00	-12.185,14
SA01	Saldo (01) Haushaltsrücklagen (230 - 240)				0,00	0,00	0,00	0,00	0,00	0,00
SA00	Saldo (00) Nettoergebnis nach Haushaltsrücklagen (Saldo 0 + Saldo 01)				-19.900,00	-16.900,00	-19.313,96			
Investive Gebarung										
SU 33	Summe Einzahlungen investive Gebarung							0,00	0,00	0,00
SU 34	Summe Auszahlungen investive Gebarung							0,00	0,00	0,00
SA2	Saldo (2) Geldfluss aus der Investiven Gebarung (33 – 34)							0,00	0,00	0,00
SA3	Saldo (3) Nettofinanzierungssaldo (Saldo 1 + Saldo 2)							-12.700,00	-9.700,00	-12.185,14

	MVAG	VC QU	Ergebnisvoranschlag			Finanzierungsvoranschlag						
			EH	FH	VA 2026	VA 2025	RA 2024	VA 2026	VA 2025	RA 2024		
Finanzierungstätigkeit												
SU 35			Summe Einzahlungen aus der Finanzierungstätigkeit			0,00	0,00	0,00	0,00	0,00		
SU 36			Summe Auszahlungen aus der Finanzierungstätigkeit			0,00	0,00	0,00	0,00	0,00		
SA4			Saldo (4) Geldfluss aus der Finanzierungstätigkeit (35 – 36)			0,00	0,00	0,00	0,00	0,00		
SA5			Saldo (5) Geldfluss aus der voranschlagswirksamen Gebarung (Saldo 3 + Saldo 4)			-12.700,00	-9.700,00	-12.185,14				
853300	Meierhofgärten											
Operative Gebarung												
SU 21 / 31			Summe Erträge / Einzahlungen operative Gebarung			0,00	0,00	0,00	0,00	0,00		
1/853300-710000			Öffentliche Abgaben (GVU)	2225	3225	0,00	0,00	146,56	0,00	0,00	146,56	
SU 22 / 32			Summe Aufwendungen / Auszahlungen operative Gebarung			0,00	0,00	146,56	0,00	0,00	146,56	
SA 0 / SA 1			(0) Nettoergebnis (21 - 22) / (1) Geldfluss operative Gebarung (31 – 32)			0,00	0,00	-146,56	0,00	0,00	-146,56	
SA01			Saldo (01) Haushaltsrücklagen (230 - 240)			0,00	0,00	0,00	0,00	0,00	0,00	
SA00			Saldo (00) Nettoergebnis nach Haushaltsrücklagen (Saldo 0 + Saldo 01)			0,00	0,00	-146,56				
Investive Gebarung												
SU 33			Summe Einzahlungen investive Gebarung			0,00	0,00	0,00	0,00	0,00		
SU 34			Summe Auszahlungen investive Gebarung			0,00	0,00	0,00	0,00	0,00		
SA2			Saldo (2) Geldfluss aus der Investiven Gebarung (33 – 34)			0,00	0,00	0,00	0,00	0,00		
SA3			Saldo (3) Nettofinanzierungssaldo (Saldo 1 + Saldo 2)			0,00	0,00	-146,56				
Finanzierungstätigkeit												
SU 35			Summe Einzahlungen aus der Finanzierungstätigkeit			0,00	0,00	0,00	0,00	0,00		
SU 36			Summe Auszahlungen aus der Finanzierungstätigkeit			0,00	0,00	0,00	0,00	0,00		
SA4			Saldo (4) Geldfluss aus der Finanzierungstätigkeit (35 – 36)			0,00	0,00	0,00	0,00	0,00		
SA5			Saldo (5) Geldfluss aus der voranschlagswirksamen Gebarung (Saldo 3 + Saldo 4)			0,00	0,00	-146,56				
87	Wirtschaftliche Unternehmungen											
870	Elektrizitätsversorgung											
870000	Elektrizitätsversorgung											
Operative Gebarung												
SU 21 / 31			Summe Erträge / Einzahlungen operative Gebarung			0,00	0,00	0,00	0,00	0,00	0,00	
1/870000-710000			Energiegemeinschaft Körperschaftssteuer	2225	3225	24	1.000,00	0,00	0,00	1.000,00	0,00	
1/870000-728000			Aufwendungen für Buchhaltung Energiegemeinschaft	2225	3225	24	2.000,00	1.500,00	0,00	2.000,00	1.500,00	0,00
1/870000-729000			Kontodeckung Energiegemeinschaft	2225	3225		2.000,00	0,00	2.800,00	2.000,00	0,00	2.800,00
SU 22 / 32			Summe Aufwendungen / Auszahlungen operative Gebarung			5.000,00	1.500,00	2.800,00	5.000,00	1.500,00	2.800,00	
SA 0 / SA 1			(0) Nettoergebnis (21 - 22) / (1) Geldfluss operative Gebarung (31 – 32)			-5.000,00	-1.500,00	-2.800,00	-5.000,00	-1.500,00	-2.800,00	
SA01			Saldo (01) Haushaltsrücklagen (230 - 240)			0,00	0,00	0,00	0,00	0,00	0,00	

		MVAG VC QU		Ergebnisvoranschlag			Finanzierungsvoranschlag		
		EH	FH	VA 2026	VA 2025	RA 2024	VA 2026	VA 2025	RA 2024
SA00	Saldo (00) Nettoergebnis nach Haushaltsrücklagen (Saldo 0 + Saldo 01)			-5.000,00	-1.500,00	-2.800,00			
Investive Gebarung									
SU 33	Summe Einzahlungen investive Gebarung						0,00	0,00	0,00
SU 34	Summe Auszahlungen investive Gebarung						0,00	0,00	0,00
SA2	Saldo (2) Geldfluss aus der Investiven Gebarung (33 – 34)						0,00	0,00	0,00
SA3	Saldo (3) Nettofinanzierungssaldo (Saldo 1 + Saldo 2)						-5.000,00	-1.500,00	-2.800,00
Finanzierungstätigkeit									
SU 35	Summe Einzahlungen aus der Finanzierungstätigkeit						0,00	0,00	0,00
SU 36	Summe Auszahlungen aus der Finanzierungstätigkeit						0,00	0,00	0,00
SA4	Saldo (4) Geldfluss aus der Finanzierungstätigkeit (35 – 36)						0,00	0,00	0,00
SA5	Saldo (5) Geldfluss aus der voranschlagswirksamen Gebarung (Saldo 3 + Saldo 4)						-5.000,00	-1.500,00	-2.800,00

	MVAG	VC	QU	Ergebnisvoranschlag			Finanzierungsvoranschlag			
				EH	FH	VA 2026	VA 2025	RA 2024	VA 2026	VA 2025
9 Finanzwirtschaft										
90	Gesonderte Verwaltung									
900	Gesonderte Verwaltung									
900000	Gesonderte Verwaltung									
Operative Gebarung										
2/900000+829000	FA Guthaben Jahreserklärung	2116	3116	18	0,00	4.300,00	3.976,76	0,00	4.300,00	3.976,76
SU 21 / 31	Summe Erträge / Einzahlungen operative Gebarung				0,00	4.300,00	3.976,76	0,00	4.300,00	3.976,76
1/900000-616000	Instandhaltung von Maschinen (Wartungsverträge)	2224	3224	24	25.000,00	25.000,00	23.570,69	25.000,00	25.000,00	23.746,78
1/900000-680000	Planmäßige Abschreibung	2226			4.400,00	3.000,00	3.237,51	0,00	0,00	0,00
1/900000-728000	Sonstige Leistungsentgelte (Gemdat)	2225	3225	24	4.800,00	4.800,00	3.982,11	4.800,00	4.800,00	4.315,41
SU 22 / 32	Summe Aufwendungen / Auszahlungen operative Gebarung				34.200,00	32.800,00	30.790,31	29.800,00	29.800,00	28.062,19
SA 0 / SA 1	(0) Nettoergebnis (21 - 22) / (1) Geldfluss operative Gebarung (31 - 32)				-34.200,00	-28.500,00	-26.813,55	-29.800,00	-25.500,00	-24.085,43
SA01	Saldo (01) Haushaltsrücklagen (230 - 240)				0,00	0,00	0,00	0,00	0,00	0,00
SA00	Saldo (00) Nettoergebnis nach Haushaltsrücklagen (Saldo 0 + Saldo 01)				-34.200,00	-28.500,00	-26.813,55			
Investive Gebarung										
SU 33	Summe Einzahlungen investive Gebarung							0,00	0,00	0,00
1/900000-042000	Amtsausstattung/Programme/PC		3415	2 41	0,00	0,00	0,00	1.000,00	1.700,00	25.431,00
SU 34	Summe Auszahlungen investive Gebarung							1.000,00	1.700,00	25.431,00
SA2	Saldo (2) Geldfluss aus der Investiven Gebarung (33 - 34)							-1.000,00	-1.700,00	-25.431,00
SA3	Saldo (3) Nettofinanzierungssaldo (Saldo 1 + Saldo 2)							-30.800,00	-27.200,00	-49.516,43
Finanzierungstätigkeit										
SU 35	Summe Einzahlungen aus der Finanzierungstätigkeit							0,00	0,00	0,00
SU 36	Summe Auszahlungen aus der Finanzierungstätigkeit							0,00	0,00	0,00
SA4	Saldo (4) Geldfluss aus der Finanzierungstätigkeit (35 - 36)							0,00	0,00	0,00
SA5	Saldo (5) Geldfluss aus der voranschlagswirksamen Gebarung (Saldo 3 + Saldo 4)							-30.800,00	-27.200,00	-49.516,43
91	Kapitalvermögen und Stiftungen ohne eigene Rechtspersönlichkeit									
910	Geldverkehr									
910000	Geldverkehr									
Operative Gebarung										
2/910000+823000	Zinsen der Giro- und Spargirokonten	2131	3131	14	500,00	500,00	492,88	500,00	500,00	492,88
SU 21 / 31	Summe Erträge / Einzahlungen operative Gebarung				500,00	500,00	492,88	500,00	500,00	492,88
1/910000-659000	Geldverkehrsspesen	2244	3244	24	1.100,00	1.100,00	1.330,94	1.100,00	1.100,00	1.330,94
1/910000-710000	Kest	2225	3225	24	200,00	200,00	123,22	200,00	200,00	123,22
SU 22 / 32	Summe Aufwendungen / Auszahlungen operative Gebarung				1.300,00	1.300,00	1.454,16	1.300,00	1.300,00	1.454,16

	MVAG	VC QU	Ergebnisvoranschlag			Finanzierungsvoranschlag				
			EH	FH	VA 2026	VA 2025	RA 2024	VA 2026	VA 2025	RA 2024
SA 0 / SA 1	(0) Nettoergebnis (21 - 22) / (1) Geldfluss operative Gebarung (31 – 32)				-800,00	-800,00	-961,28	-800,00	-800,00	-961,28
SA01	Saldo (01) Haushaltsrücklagen (230 - 240)				0,00	0,00	0,00	0,00	0,00	0,00
SA00	Saldo (00) Nettoergebnis nach Haushaltsrücklagen (Saldo 0 + Saldo 01)				-800,00	-800,00	-961,28			
Investive Gebarung										
SU 33	Summe Einzahlungen investive Gebarung							0,00	0,00	0,00
SU 34	Summe Auszahlungen investive Gebarung							0,00	0,00	0,00
SA2	Saldo (2) Geldfluss aus der Investiven Gebarung (33 – 34)							0,00	0,00	0,00
SA3	Saldo (3) Nettofinanzierungssaldo (Saldo 1 + Saldo 2)							-800,00	-800,00	-961,28
Finanzierungstätigkeit										
SU 35	Summe Einzahlungen aus der Finanzierungstätigkeit							0,00	0,00	0,00
SU 36	Summe Auszahlungen aus der Finanzierungstätigkeit							0,00	0,00	0,00
SA4	Saldo (4) Geldfluss aus der Finanzierungstätigkeit (35 – 36)							0,00	0,00	0,00
SA5	Saldo (5) Geldfluss aus der voranschlagswirksamen Gebarung (Saldo 3 + Saldo 4)							-800,00	-800,00	-961,28
92 Öffentliche Abgaben										
920	Ausschließliche Gemeindeabgaben									
920000	Ausschließliche Gemeindeabgaben									
Operative Gebarung										
2/920000+828000	GVU Rückerstattung Verbandsanteil	2116	3116	18	0,00	0,00	33.525,00	0,00	0,00	33.525,00
2/920000+830000	Grundsteuer A	2111	3111	10	5.100,00	5.400,00	5.462,94	5.100,00	5.400,00	5.050,48
2/920000+831000	Grundsteuer B	2111	3111	10	78.000,00	74.100,00	74.432,85	78.000,00	74.100,00	74.218,94
2/920000+833100	Kommunalsteuer	2111	3111	10	210.000,00	210.000,00	188.860,12	210.000,00	210.000,00	186.468,21
2/920000+837000	Lustbarkeitsabgabe	2111	3111	10	18.000,00	20.000,00	17.828,44	18.000,00	20.000,00	17.828,44
2/920000+838000	Hundeabgabe	2111	3111	10	2.200,00	2.200,00	2.096,88	2.200,00	2.200,00	2.096,88
2/920000+841000	Gebrauchsabgabe	2111	3111	10	38.900,00	35.300,00	32.133,10	38.900,00	35.300,00	32.133,10
2/920000+849000	Nebenanprüche GVU (Mahnggebühren, Säumniszuschläge, ...)	2111	3111	10	500,00	400,00	818,44	500,00	400,00	1.204,93
2/920000+849100	Mahnggebühren Gemeinde	2111	3111	10	100,00	100,00	125,96	100,00	100,00	125,96
2/920000+850000	Aufschliessungsbeiträge (Gem. Par.14)	2111	3111	10	247.900,00	221.700,00	101.588,12	247.900,00	221.700,00	102.118,42
2/920000+856000	Verwaltungsabgaben	2111	3111	10	2.600,00	2.600,00	2.823,50	2.600,00	2.600,00	2.872,70
2/920000+857000	Kommissionsgebühren	2111	3111	10	6.000,00	4.000,00	5.323,95	6.000,00	4.000,00	5.230,20
SU 21 / 31	Summe Erträge / Einzahlungen operative Gebarung				609.300,00	575.800,00	465.019,30	609.300,00	575.800,00	462.873,26
1/920000-640000	Rechtskosten	2222	3222	24	13.000,00	11.000,00	13.835,42	13.000,00	11.000,00	13.835,42
1/920000-710000	KÖST für Erlöse PV-Anlagen	2225	3225		1.000,00	2.000,00	0,00	1.000,00	2.000,00	0,00
1/920000-752000	Kosten d. Abgabeneinhebung	2231	3231	26	4.600,00	4.300,00	4.221,00	4.600,00	4.300,00	4.221,00
1/920000-752100	Kosten Energieeffizienzgesetz	2231	3231	26	800,00	800,00	805,80	800,00	800,00	805,80

		MVAG VC QU		Ergebnisvoranschlag			Finanzierungsvoranschlag			
		EH	FH	VA 2026	VA 2025	RA 2024	VA 2026	VA 2025	RA 2024	
1/920000-752200	GVU, Kosten IFG Betreuung	2231	3231	500,00	0,00	0,00	500,00	0,00	0,00	
SU 22 / 32	Summe Aufwendungen / Auszahlungen operative Gebarung			19.900,00	18.100,00	18.862,22	19.900,00	18.100,00	18.862,22	
SA 0 / SA 1	(0) Nettoergebnis (21 - 22) / (1) Geldfluss operative Gebarung (31 - 32)			589.400,00	557.700,00	446.157,08	589.400,00	557.700,00	444.011,04	
SA01	Saldo (01) Haushaltsrücklagen (230 - 240)			0,00	0,00	0,00	0,00	0,00	0,00	
SA00	Saldo (00) Nettoergebnis nach Haushaltsrücklagen (Saldo 0 + Saldo 01)			589.400,00	557.700,00	446.157,08				
Investive Gebarung										
SU 33	Summe Einzahlungen investive Gebarung						0,00	0,00	0,00	
SU 34	Summe Auszahlungen investive Gebarung						0,00	0,00	0,00	
SA2	Saldo (2) Geldfluss aus der Investiven Gebarung (33 - 34)						0,00	0,00	0,00	
SA3	Saldo (3) Nettofinanzierungssaldo (Saldo 1 + Saldo 2)						589.400,00	557.700,00	444.011,04	
Finanzierungstätigkeit										
SU 35	Summe Einzahlungen aus der Finanzierungstätigkeit						0,00	0,00	0,00	
SU 36	Summe Auszahlungen aus der Finanzierungstätigkeit						0,00	0,00	0,00	
SA4	Saldo (4) Geldfluss aus der Finanzierungstätigkeit (35 - 36)						0,00	0,00	0,00	
SA5	Saldo (5) Geldfluss aus der voranschlagswirksamen Gebarung (Saldo 3 + Saldo 4)						589.400,00	557.700,00	444.011,04	
921	Zwischen Ländern und Gemeinden geteilte Abgaben									
921000	Öffentliche Abgaben									
Operative Gebarung										
2/921000+834000	Nächtigungstaxen	2111	3111	10	6.600,00	4.000,00	7.722,20	6.600,00	4.000,00	8.113,10
2/921000+861000	NÖLR, EA Bundesautomatenabgabe	2121	3121	15	6.000,00	10.000,00	7.022,19	6.000,00	10.000,00	7.022,19
SU 21 / 31	Summe Erträge / Einzahlungen operative Gebarung				12.600,00	14.000,00	14.744,39	12.600,00	14.000,00	15.135,29
1/921000-722000	Rückersatz Nächtigungstaxe	2225	3225		0,00	0,00	21,65	0,00	0,00	21,65
SU 22 / 32	Summe Aufwendungen / Auszahlungen operative Gebarung				0,00	0,00	21,65	0,00	0,00	21,65
SA 0 / SA 1	(0) Nettoergebnis (21 - 22) / (1) Geldfluss operative Gebarung (31 - 32)				12.600,00	14.000,00	14.722,74	12.600,00	14.000,00	15.113,64
SA01	Saldo (01) Haushaltsrücklagen (230 - 240)				0,00	0,00	0,00	0,00	0,00	0,00
SA00	Saldo (00) Nettoergebnis nach Haushaltsrücklagen (Saldo 0 + Saldo 01)				12.600,00	14.000,00	14.722,74			
Investive Gebarung										
SU 33	Summe Einzahlungen investive Gebarung						0,00	0,00	0,00	
SU 34	Summe Auszahlungen investive Gebarung						0,00	0,00	0,00	
SA2	Saldo (2) Geldfluss aus der Investiven Gebarung (33 - 34)						0,00	0,00	0,00	
SA3	Saldo (3) Nettofinanzierungssaldo (Saldo 1 + Saldo 2)						12.600,00	14.000,00	15.113,64	
Finanzierungstätigkeit										
SU 35	Summe Einzahlungen aus der Finanzierungstätigkeit						0,00	0,00	0,00	
SU 36	Summe Auszahlungen aus der Finanzierungstätigkeit						0,00	0,00	0,00	
SA4	Saldo (4) Geldfluss aus der Finanzierungstätigkeit (35 - 36)						0,00	0,00	0,00	
SA5	Saldo (5) Geldfluss aus der voranschlagswirksamen Gebarung (Saldo 3 + Saldo 4)						12.600,00	14.000,00	15.113,64	

		MVAG VC QU			Ergebnisvoranschlag			Finanzierungsvoranschlag		
		EH	FH		VA 2026	VA 2025	RA 2024	VA 2026	VA 2025	RA 2024
925	Ertragsanteile an gemeinschaftlichen Bundesabgaben									
925000	Ertragsanteile an gemeinsch. Bundesabg.									
Operative Gebarung										
2/925000+859400	Ertragsanteile nach dem ABVS	2112	3112	11	1.405.000,00	1.348.000,00	1.365.723,07	1.405.000,00	1.348.000,00	1.365.723,07
SU 21 / 31	Summe Erträge / Einzahlungen operative Gebarung				1.405.000,00	1.348.000,00	1.365.723,07	1.405.000,00	1.348.000,00	1.365.723,07
SU 22 / 32	Summe Aufwendungen / Auszahlungen operative Gebarung				0,00	0,00	0,00	0,00	0,00	0,00
SA 0 / SA 1	(0) Nettoergebnis (21 - 22) / (1) Geldfluss operative Gebarung (31 - 32)				1.405.000,00	1.348.000,00	1.365.723,07	1.405.000,00	1.348.000,00	1.365.723,07
SA01	Saldo (01) Haushaltsrücklagen (230 - 240)				0,00	0,00	0,00	0,00	0,00	0,00
SA00	Saldo (00) Nettoergebnis nach Haushaltsrücklagen (Saldo 0 + Saldo 01)				1.405.000,00	1.348.000,00	1.365.723,07			
Investive Gebarung										
SU 33	Summe Einzahlungen investive Gebarung							0,00	0,00	0,00
SU 34	Summe Auszahlungen investive Gebarung							0,00	0,00	0,00
SA2	Saldo (2) Geldfluss aus der Investiven Gebarung (33 - 34)							0,00	0,00	0,00
SA3	Saldo (3) Nettofinanzierungssaldo (Saldo 1 + Saldo 2)							1.405.000,00	1.348.000,00	1.365.723,07
Finanzierungstätigkeit										
SU 35	Summe Einzahlungen aus der Finanzierungstätigkeit							0,00	0,00	0,00
SU 36	Summe Auszahlungen aus der Finanzierungstätigkeit							0,00	0,00	0,00
SA4	Saldo (4) Geldfluss aus der Finanzierungstätigkeit (35 - 36)							0,00	0,00	0,00
SA5	Saldo (5) Geldfluss aus der voranschlagswirksamen Gebarung (Saldo 3 + Saldo 4)							1.405.000,00	1.348.000,00	1.365.723,07
94	Finanzzuweisungen und Zuschüsse									
940	Bedarfszuweisungen									
940000	Bedarfszuweisungen									
Operative Gebarung										
2/940000+860000	Transfers von Bund, Bundesfonds und Bundeskammern - Strukturhilfe	2121	3121	15	0,00	0,00	0,00	0,00	0,00	124.732,00
2/940000+861000	NÖLR, BZ I und BZ IV	2121	3121	15	79.600,00	68.600,00	76.084,34	79.600,00	68.600,00	76.084,34
SU 21 / 31	Summe Erträge / Einzahlungen operative Gebarung				79.600,00	68.600,00	76.084,34	79.600,00	68.600,00	200.816,34
SU 22 / 32	Summe Aufwendungen / Auszahlungen operative Gebarung				0,00	0,00	0,00	0,00	0,00	0,00
SA 0 / SA 1	(0) Nettoergebnis (21 - 22) / (1) Geldfluss operative Gebarung (31 - 32)				79.600,00	68.600,00	76.084,34	79.600,00	68.600,00	200.816,34
SA01	Saldo (01) Haushaltsrücklagen (230 - 240)				0,00	0,00	0,00	0,00	0,00	0,00
SA00	Saldo (00) Nettoergebnis nach Haushaltsrücklagen (Saldo 0 + Saldo 01)				79.600,00	68.600,00	76.084,34			
Investive Gebarung										
SU 33	Summe Einzahlungen investive Gebarung							0,00	0,00	0,00
SU 34	Summe Auszahlungen investive Gebarung							0,00	0,00	0,00
SA2	Saldo (2) Geldfluss aus der Investiven Gebarung (33 - 34)							0,00	0,00	0,00
SA3	Saldo (3) Nettofinanzierungssaldo (Saldo 1 + Saldo 2)							79.600,00	68.600,00	200.816,34

		MVAG VC QU			Ergebnisvoranschlag			Finanzierungsvoranschlag		
		EH	FH		VA 2026	VA 2025	RA 2024	VA 2026	VA 2025	RA 2024
Finanzierungstätigkeit										
SU 35	Summe Einzahlungen aus der Finanzierungstätigkeit							0,00	0,00	0,00
SU 36	Summe Auszahlungen aus der Finanzierungstätigkeit							0,00	0,00	0,00
SA4	Saldo (4) Geldfluss aus der Finanzierungstätigkeit (35 – 36)							0,00	0,00	0,00
SA5	Saldo (5) Geldfluss aus der voranschlagswirksamen Gebarung (Saldo 3 + Saldo 4)							79.600,00	68.600,00	200.816,34
941 Sonstige Finanzaufweisungen nach dem FAG										
941000	Sonst. Finanzaufw. nach dem FAG									
Operative Gebarung										
2/941000+860000	Bedarfsaufweisungen des Bundes nach § 24, Strukturhilfe	2121	3121	15	136.300,00	137.800,00	124.732,00	136.300,00	137.800,00	0,00
2/941000+860100	Finanzaufweisung Sicherung der Liquidität	2121	3121		0,00	36.700,00	0,00	0,00	36.700,00	0,00
SU 21 / 31	Summe Erträge / Einzahlungen operative Gebarung				136.300,00	174.500,00	124.732,00	136.300,00	174.500,00	0,00
SU 22 / 32	Summe Aufwendungen / Auszahlungen operative Gebarung				0,00	0,00	0,00	0,00	0,00	0,00
SA 0 / SA 1	(0) Nettoergebnis (21 - 22) / (1) Geldfluss operative Gebarung (31 – 32)				136.300,00	174.500,00	124.732,00	136.300,00	174.500,00	0,00
SA01	Saldo (01) Haushaltsrücklagen (230 - 240)				0,00	0,00	0,00	0,00	0,00	0,00
SA00	Saldo (00) Nettoergebnis nach Haushaltsrücklagen (Saldo 0 + Saldo 01)				136.300,00	174.500,00	124.732,00			
Investive Gebarung										
SU 33	Summe Einzahlungen investive Gebarung							0,00	0,00	0,00
SU 34	Summe Auszahlungen investive Gebarung							0,00	0,00	0,00
SA2	Saldo (2) Geldfluss aus der Investiven Gebarung (33 – 34)							0,00	0,00	0,00
SA3	Saldo (3) Nettofinanzierungssaldo (Saldo 1 + Saldo 2)							136.300,00	174.500,00	0,00
Finanzierungstätigkeit										
SU 35	Summe Einzahlungen aus der Finanzierungstätigkeit							0,00	0,00	0,00
SU 36	Summe Auszahlungen aus der Finanzierungstätigkeit							0,00	0,00	0,00
SA4	Saldo (4) Geldfluss aus der Finanzierungstätigkeit (35 – 36)							0,00	0,00	0,00
SA5	Saldo (5) Geldfluss aus der voranschlagswirksamen Gebarung (Saldo 3 + Saldo 4)							136.300,00	174.500,00	0,00
945 Sonstige Zuschüsse des Bundes										
945000	Sonstige Zuschüsse des Bundes									
Operative Gebarung										
2/945000+860000	Zweckzuschuss digitaler Wandel	2121	3121		0,00	6.700,00	0,00	0,00	6.700,00	0,00
SU 21 / 31	Summe Erträge / Einzahlungen operative Gebarung				0,00	6.700,00	0,00	0,00	6.700,00	0,00
SU 22 / 32	Summe Aufwendungen / Auszahlungen operative Gebarung				0,00	0,00	0,00	0,00	0,00	0,00
SA 0 / SA 1	(0) Nettoergebnis (21 - 22) / (1) Geldfluss operative Gebarung (31 – 32)				0,00	6.700,00	0,00	0,00	6.700,00	0,00
SA01	Saldo (01) Haushaltsrücklagen (230 - 240)				0,00	0,00	0,00	0,00	0,00	0,00
SA00	Saldo (00) Nettoergebnis nach Haushaltsrücklagen (Saldo 0 + Saldo 01)				0,00	6.700,00	0,00			

	MVAG	VC QU	Ergebnisvoranschlag			Finanzierungsvoranschlag				
			EH	FH	VA 2026	VA 2025	RA 2024	VA 2026	VA 2025	RA 2024
Investive Gebarung										
SU 33							0,00	0,00	0,00	
SU 34							0,00	0,00	0,00	
SA2							0,00	0,00	0,00	
SA3							0,00	6.700,00	0,00	
Finanzierungstätigkeit										
SU 35							0,00	0,00	0,00	
SU 36							0,00	0,00	0,00	
SA4							0,00	0,00	0,00	
SA5							0,00	6.700,00	0,00	
946										
946000										
Operative Gebarung										
2/946000+861000										
			2121	3121	0,00	4.800,00	12.425,00	0,00	4.800,00	12.425,00
SU 21 / 31					0,00	4.800,00	12.425,00	0,00	4.800,00	12.425,00
SU 22 / 32					0,00	0,00	0,00	0,00	0,00	0,00
SA 0 / SA 1					0,00	4.800,00	12.425,00	0,00	4.800,00	12.425,00
SA01					0,00	0,00	0,00	0,00	0,00	0,00
SA00					0,00	4.800,00	12.425,00			
Investive Gebarung										
SU 33							0,00	0,00	0,00	
SU 34							0,00	0,00	0,00	
SA2							0,00	0,00	0,00	
SA3							0,00	4.800,00	12.425,00	
Finanzierungstätigkeit										
SU 35							0,00	0,00	0,00	
SU 36							0,00	0,00	0,00	
SA4							0,00	0,00	0,00	
SA5							0,00	4.800,00	12.425,00	
98										
980										
980000										
Operative Gebarung										
SU 21 / 31					0,00	0,00	0,00	0,00	0,00	0,00

		MVAG VC QU		Ergebnisvoranschlag			Finanzierungsvoranschlag		
		EH	FH	VA 2026	VA 2025	RA 2024	VA 2026	VA 2025	RA 2024
1/980000-799000	Zuweisungen zwischen operativer Gebarung und Projekten	2225		0,00	10.000,00	177.934,51	0,00	0,00	0,00
SU 22 / 32	Summe Aufwendungen / Auszahlungen operative Gebarung			0,00	10.000,00	177.934,51	0,00	0,00	0,00
SA 0 / SA 1	(0) Nettoergebnis (21 - 22) / (1) Geldfluss operative Gebarung (31 - 32)			0,00	-10.000,00	-177.934,51	0,00	0,00	0,00
SA01	Saldo (01) Haushaltsrücklagen (230 - 240)			0,00	0,00	0,00	0,00	0,00	0,00
SA00	Saldo (00) Nettoergebnis nach Haushaltsrücklagen (Saldo 0 + Saldo 01)			0,00	-10.000,00	-177.934,51			
Investive Gebarung									
SU 33	Summe Einzahlungen investive Gebarung						0,00	0,00	0,00
SU 34	Summe Auszahlungen investive Gebarung						0,00	0,00	0,00
SA2	Saldo (2) Geldfluss aus der Investiven Gebarung (33 - 34)						0,00	0,00	0,00
SA3	Saldo (3) Nettofinanzierungssaldo (Saldo 1 + Saldo 2)						0,00	0,00	0,00
Finanzierungstätigkeit									
SU 35	Summe Einzahlungen aus der Finanzierungstätigkeit						0,00	0,00	0,00
SU 36	Summe Auszahlungen aus der Finanzierungstätigkeit						0,00	0,00	0,00
SA4	Saldo (4) Geldfluss aus der Finanzierungstätigkeit (35 - 36)						0,00	0,00	0,00
SA5	Saldo (5) Geldfluss aus der voranschlagswirksamen Gebarung (Saldo 3 + Saldo 4)						0,00	0,00	0,00
99	Jahresergebnis, Übergabe und Übernahme des Jahresergebnisses, Abwicklung der Vorjahre								
990	Überschüsse und Abgänge (soweit nicht zugeordnet)								
990000	Übersch. u. Abgänge (soweit nicht zugeo.)								
Operative Gebarung									
SU 21 / 31	Summe Erträge / Einzahlungen operative Gebarung			0,00	0,00	0,00	0,00	0,00	0,00
SU 22 / 32	Summe Aufwendungen / Auszahlungen operative Gebarung			0,00	0,00	0,00	0,00	0,00	0,00
SA 0 / SA 1	(0) Nettoergebnis (21 - 22) / (1) Geldfluss operative Gebarung (31 - 32)			0,00	0,00	0,00	0,00	0,00	0,00
2/990000+895077	Entnahmen von allgemeinen Haushaltsrücklagen	2301		0,00	0,00	171.893,78	0,00	0,00	0,00
1/990000-795077	Zuweisungen an allgemeine Haushaltsrücklagen	2401		0,00	53.000,00	224.907,66	0,00	0,00	0,00
SA01	Saldo (01) Haushaltsrücklagen (230 - 240)			0,00	-53.000,00	-53.013,88	0,00	0,00	0,00
SA00	Saldo (00) Nettoergebnis nach Haushaltsrücklagen (Saldo 0 + Saldo 01)			0,00	-53.000,00	-53.013,88			
Investive Gebarung									
SU 33	Summe Einzahlungen investive Gebarung						0,00	0,00	0,00
SU 34	Summe Auszahlungen investive Gebarung						0,00	0,00	0,00
SA2	Saldo (2) Geldfluss aus der Investiven Gebarung (33 - 34)						0,00	0,00	0,00
SA3	Saldo (3) Nettofinanzierungssaldo (Saldo 1 + Saldo 2)						0,00	0,00	0,00
Finanzierungstätigkeit									
SU 35	Summe Einzahlungen aus der Finanzierungstätigkeit						0,00	0,00	0,00

	MVAG	VC QU	Ergebnisvoranschlag			Finanzierungsvoranschlag				
			EH	FH	VA 2026	VA 2025	RA 2024	VA 2026	VA 2025	RA 2024
SU 36							0,00	0,00	0,00	
			Summe Auszahlungen aus der Finanzierungstätigkeit					0,00	0,00	0,00
SA4							0,00	0,00	0,00	
			Saldo (4) Geldfluss aus der Finanzierungstätigkeit (35 – 36)					0,00	0,00	0,00
SA5							0,00	0,00	0,00	
			Saldo (5) Geldfluss aus der voranschlagswirksamen Gebarung (Saldo 3 + Saldo 4)					0,00	0,00	0,00

Haushaltspotential (aufbauend auf der Ergebnisrechnung)

MVAG	Mittelverwendungs- und -aufbringungsgruppen	Mittelaufbringung	Mittelverwendung	Saldo
211	Erträge aus der operativen Verwaltungstätigkeit	3.098.200,00		
212	Erträge aus Transfers	1.056.100,00		
213	Finanzerträge	500,00		
Summe Erträge (SU 21)		4.154.800,00		
2117	Nicht finanzierungswirksame operative Erträge (Auflösung von Rückstellungen und Aktivierte Eigenleistungen)	-34.500,00		
2127	Nicht finanzierungswirksamer Transferertrag (Auflösung von Investitionszuschüssen)	-185.400,00		
2136	Sonstige nicht finanzierungswirksame Finanzerträge (Auflösung von RS Bewertung von Beteiligungen und aktiven Finanzinstrumenten)	0,00		
Nicht finanzwirksame Erträge		-219.900,00		
Finanzwirksame Erträge		3.934.900,00		
221	Personalaufwand		909.300,00	
222	Sachaufwand		1.726.900,00	
223	Transferaufwand		1.079.600,00	
224	Finanzaufwand		123.200,00	
Summe Aufwendungen (SU 22)			3.839.000,00	
2214	Nicht finanzierungswirksamer Personalaufwand (Dotierung RS für Abfertigungen, Jubiläum u. nicht konsumierte Urlaube)		-9.300,00	
2226	Nicht finanzierungswirksamer Sachaufwand (inkl. Abschreibungen, Dotierung von RS Prozess, ausstehende Rechnungen)		-642.700,00	
2237	Nicht finanzierungswirksamer Transferaufwand (Dotierungen von RS f. Pensionen)		0,00	
2245	Nicht finanzierungswirksamer Finanzaufwand (Wertberichtigungen zu Finanzinstrumenten, Aufwendungen aus der Bewertung von Beteiligungen)		0,00	
Nicht finanzwirksame Aufwendungen			-652.000,00	
Finanzwirksame Aufwendungen			3.187.000,00	
Finanzwirksames Ergebnis		3.934.900,00	3.187.000,00	747.900,00

MVAG	Mittelverwendungs- und -aufbringungsgruppen	Mittelaufbringung	Mittelverwendung	Saldo
332	Einzahlungen aus der Rückzahlung von Darlehen sowie gewährten Vorschüssen (ohne 332x mit Projektcode - Anzahlungen)	0,00		
1141	Vorräte (- Veränderung)	0,00		
1142	Gegebene Anzahlungen auf Vorräte (- Veränderung)	0,00		
1540	Passive Rechnungsabgrenzung	0,00		
	Einzahlungen der Kontengruppe 000-089, die keinem Projekt mit Projektcode 1 zugeordnet sind	0,00		
	Einzahlungen der Kontengruppe 30, die keinem Projekt mit Projektcode 1 zugeordnet sind	95.600,00		
	- Erträge der Kontogruppe 80 mit Projektcode 1	-48.000,00		
2301	Entnahmen von Rücklagen endfälliger Darlehen (Kontengruppe 893)	0,00		
Jährliche wiederkehrende Einzahlungen		47.600,00		
36	Auszahlungen aus der Finanzierungstätigkeit (ohne Projektcode 1)		464.500,00	
2401	Zuweisung an Rücklagen endfälliger Darlehen (Kontengruppe 793)		0,00	
342	Auszahlungen aus der Gewährung von Darlehen sowie gewährten Vorschüssen (ohne 342x mit Projektcode - Anzahlungen)		0,00	
1141	Vorräte (+ Veränderung)		0,00	
1142	Gegebene Anzahlungen auf Vorräte (+ Veränderung)		0,00	
1170	Aktive Rechnungsabgrenzung		0,00	
	Auszahlungen (Investitionen) der Kontengruppe 000-083, die keinem Projekt mit Projektcode 1 zugeordnet sind		39.800,00	
Jährliche wiederkehrende Auszahlungen			504.300,00	
	Kontengruppe 871, KT der Ergebnisrechnung, mit Projektcode (BZ)	-391.200,00		
Summe Kapitaltransfers der Ergebnisrechnung		-391.200,00		
H1 Jährliches Haushaltspotential (Eigenmittel)		3.591.300,00	3.691.300,00	-100.000,00
H4VJ Haushaltspotential Vorjahr (Endbestand HP-RL Vorjahr, Konto 935077 = AB)				100.000,00
H2 verfügbares Haushaltspotential (Eigenmittel)				0,00

MVAG	Mittelverwendungs- und -aufbringungsgruppen	Mittelaufbringung	Mittelverwendung	Saldo
Information 1 - Berechnung der tatsächlichen Liquidität		0,00	0,00	
im verfügbaren Haushaltspotential enthaltene Bedarfszuweisungen zur Liquiditätssteigerung aus Kontogruppe 871, KT der Ergebnisrechnung ohne Projektcode		0,00		
tatsächlicher Liquiditätsbedarf ohne Rücklagenauflösung (Abgang)		0,00		
2401	Zuweisungen an Haushaltsrücklagen (Kontengruppe 794)		0,00	
2401	Zuweisungen an Haushaltsrücklagen (Kontengruppe 795)		0,00	
Jährliche Aufwände für Rücklagen			0,00	
2301	Entnahmen von Haushaltsrücklagen (Kontengruppe 894)	0,00		
2301	Entnahmen von Haushaltsrücklagen (Kontengruppe 895)	0,00		
Jährliche RL-Erträge f. Investitionen (finanzw.)		0,00		
H3 verfügbares Haushaltspotential (Eigenmittel) nach finanzwirksamen Rücklagen		0,00	0,00	0,00
	- Zuweisungen und Umbuchungen an investive Vorhaben		48.000,00	-48.000,00
	+ Rückführungen und Umbuchungen von investiven Vorhaben	48.000,00		48.000,00
H4 kumuliertes Haushaltspotential (Eigenmittel) Endbestand		48.000,00	48.000,00	0,00

Nachweis der Investitionstätigkeit

Vorhaben	Vorhabensbezeichnung	RA Vorjahre	VA 2025	VA 2026	Plan 2027	Plan 2028	Plan 2029	Plan 2030	Plan Gesamt (gerundet)
Konto	Bezeichnung								
1639000	Hochwasserschutz Leiben (2024 bis 2029)								
	Auszahlungen - Investitionen - Mittelverwendung	0,00	100.000,00	0,00	0,00	0,00	0,00	0,00	100.000,00
	Anschaffungs- oder Herstellungskosten	0,00	100.000,00	0,00	0,00	0,00	0,00	0,00	100.000,00
5/639000-051000	Kofinanzierte Schutzbauten	0,00	100.000,00	0,00	0,00	0,00	0,00		100.000,00
	Einzahlungen - Finanzierung - Mittelaufbringung	0,00	100.000,00	0,00	0,00	0,00	0,00	0,00	100.000,00
	Mittel aus Geldfluss aus der operativen Gebarung	0,00	0,00	0,00	0,00	0,00	0,00	0,00	0,00
	Bedarfszuweisungen/KTZ	0,00	0,00	0,00	0,00	0,00	0,00	0,00	0,00
	Haushaltsrücklagen/Zahlungsmittelreserven	0,00	0,00	0,00	0,00	0,00	0,00	0,00	0,00
	Sonstige Kapitaltransfers und Subventionen	0,00	0,00	0,00	0,00	0,00	0,00	0,00	0,00
	Darlehen/Innere Darlehen	0,00	100.000,00	0,00	0,00	0,00	0,00	0,00	100.000,00
10001/36	Hochwasserschutz Leiben, Planung	0,00	100.000,00	0,00	0,00	0,00	0,00		100.000,00
	Finanzierungsleasing	0,00	0,00	0,00	0,00	0,00	0,00	0,00	0,00
	Veräußerung langfristiges Vermögen und Sonstiges	0,00	0,00	0,00	0,00	0,00	0,00	0,00	0,00
Finanzierungsergebnis 1639000		0,00	0,00	0,00	0,00	0,00	0,00	0,00	0,00
	<i>inklusive Vorjahre (gerundet)</i>		0,00	0,00	0,00	0,00	0,00	0,00	

Vorhaben	Vorhabensbezeichnung	RA Vorjahre	VA 2025	VA 2026	Plan 2027	Plan 2028	Plan 2029	Plan 2030	Plan Gesamt (gerundet)
Konto	Bezeichnung								
1850980	WVA Leitungskataster - Teil 2 (2024 bis 2027)								
	Auszahlungen - Investitionen - Mittelverwendung	837,90	26.100,00	20.000,00	0,00	0,00	0,00	0,00	46.900,00
	Anschaffungs- oder Herstellungskosten	837,90	26.100,00	20.000,00	0,00	0,00	0,00	0,00	46.900,00
5/850980-070000	Aktivierungsfähige Rechte (immaterielle Vermögenswerte)	837,90	26.100,00	20.000,00	0,00				46.900,00
	Einzahlungen - Finanzierung - Mittelaufbringung	26.956,33	20.000,00	0,00	0,00	0,00	0,00	0,00	47.000,00
	Mittel aus Geldfluss aus der operativen Gebarung	26.956,33	0,00	0,00	0,00	0,00	0,00	0,00	27.000,00
6/850980+899000	Zuführung vom BA 14 - Leitungskat. Teil 1	26.956,33	0,00	0,00	0,00				27.000,00
	Bedarfszuweisungen/KTZ	0,00	0,00	0,00	0,00	0,00	0,00	0,00	0,00
	Haushaltsrücklagen/Zahlungsmittelreserven	0,00	0,00	0,00	0,00	0,00	0,00	0,00	0,00
	Sonstige Kapitaltransfers und Subventionen	0,00	0,00	0,00	0,00	0,00	0,00	0,00	0,00
	Darlehen/Innere Darlehen	0,00	0,00	0,00	0,00	0,00	0,00	0,00	0,00
	Finanzierungsleasing	0,00	0,00	0,00	0,00	0,00	0,00	0,00	0,00
	Veräußerung langfristiges Vermögen und Sonstiges	0,00	0,00	0,00	0,00	0,00	0,00	0,00	0,00
	Korrektur Einzahlungen VA 2025	0,00	20.000,00	0,00	0,00	0,00	0,00	0,00	20.000,00
Finanzierungsergebnis 1850980		26.118,43	-6.100,00	-20.000,00	0,00	0,00	0,00	0,00	0,00
	<i>inklusive Vorjahre (gerundet)</i>		20.000,00	0,00	0,00	0,00	0,00	0,00	

Vorhaben	Vorhabensbezeichnung	RA Vorjahre	VA 2025	VA 2026	Plan 2027	Plan 2028	Plan 2029	Plan 2030	Plan Gesamt (gerundet)
Konto	Bezeichnung								
1850990	WVA Erneuerung Lehen (2025 bis 2026)								
	Auszahlungen - Investitionen - Mittelverwendung	0,00	50.000,00	0,00	0,00	0,00	0,00	0,00	50.000,00
	Anschaffungs- oder Herstellungskosten	0,00	50.000,00	0,00	0,00	0,00	0,00	0,00	50.000,00
5/850990-004000	Sanierung Wasserleitung Lehen	0,00	50.000,00	0,00					50.000,00
	Einzahlungen - Finanzierung - Mittelaufbringung	0,00	50.000,00	0,00	0,00	0,00	0,00	0,00	50.000,00
	Mittel aus Geldfluss aus der operativen Gebarung	0,00	0,00	0,00	0,00	0,00	0,00	0,00	0,00
	Bedarfszuweisungen/KTZ	0,00	0,00	0,00	0,00	0,00	0,00	0,00	0,00
	Haushaltsrücklagen/Zahlungsmittelreserven	0,00	0,00	0,00	0,00	0,00	0,00	0,00	0,00
	Sonstige Kapitaltransfers und Subventionen	0,00	22.900,00	0,00	0,00	0,00	0,00	0,00	22.900,00
6/850990+300000	Kapitaltransfers von Bund - KIP 2025	0,00	22.900,00	0,00					22.900,00
	Darlehen/Innere Darlehen	0,00	27.100,00	0,00	0,00	0,00	0,00	0,00	27.100,00
10001/38	WVA Erneuerung Lehen	0,00	27.100,00	0,00					27.100,00
	Finanzierungsleasing	0,00	0,00	0,00	0,00	0,00	0,00	0,00	0,00
	Veräußerung langfristiges Vermögen und Sonstiges	0,00	0,00	0,00	0,00	0,00	0,00	0,00	0,00
Finanzierungsergebnis 1850990		0,00	0,00	0,00	0,00	0,00	0,00	0,00	0,00
	<i>inklusive Vorjahre (gerundet)</i>		0,00	0,00	0,00	0,00	0,00	0,00	

Vorhaben	Vorhabensbezeichnung	RA Vorjahre	VA 2025	VA 2026	Plan 2027	Plan 2028	Plan 2029	Plan 2030	Plan Gesamt (gerundet)
Konto	Bezeichnung								
1851970	ABA BA 15 Leitungskataster (Teil 2) (2024 bis 2027)								
	Auszahlungen - Investitionen - Mittelverwendung	1.837,24	149.100,00	100.000,00	0,00	0,00	0,00	0,00	250.900,00
	Anschaffungs- oder Herstellungskosten	1.837,24	149.100,00	100.000,00	0,00	0,00	0,00	0,00	250.900,00
5/851970-070000	Erstellungskosten Leitungskataster	1.837,24	149.100,00	100.000,00	0,00				250.900,00
	Einzahlungen - Finanzierung - Mittelaufbringung	150.952,05	100.000,00	0,00	0,00	0,00	0,00	0,00	251.000,00
	Mittel aus Geldfluss aus der operativen Gebarung	150.952,05	0,00	0,00	0,00	0,00	0,00	0,00	151.000,00
6/851970+899000	Zuführung vom BA 14 - Leitungskat. Teil 1	150.952,05	0,00	0,00	0,00				151.000,00
	Bedarfszuweisungen/KTZ	0,00	0,00	0,00	0,00	0,00	0,00	0,00	0,00
	Haushaltsrücklagen/Zahlungsmittelreserven	0,00	0,00	0,00	0,00	0,00	0,00	0,00	0,00
	Sonstige Kapitaltransfers und Subventionen	0,00	0,00	0,00	0,00	0,00	0,00	0,00	0,00
	Darlehen/Innere Darlehen	0,00	0,00	0,00	0,00	0,00	0,00	0,00	0,00
	Finanzierungsleasing	0,00	0,00	0,00	0,00	0,00	0,00	0,00	0,00
	Veräußerung langfristiges Vermögen und Sonstiges	0,00	0,00	0,00	0,00	0,00	0,00	0,00	0,00
	Korrektur Einzahlungen VA 2025	0,00	100.000,00	0,00	0,00	0,00	0,00	0,00	100.000,00
Finanzierungsergebnis 1851970		149.114,81	-49.100,00	-100.000,00	0,00	0,00	0,00	0,00	0,00
	<i>inklusive Vorjahre (gerundet)</i>		100.000,00	0,00	0,00	0,00	0,00	0,00	

Vorhaben	Vorhabensbezeichnung	RA Vorjahre	VA 2025	VA 2026	Plan 2027	Plan 2028	Plan 2029	Plan 2030	Plan Gesamt (gerundet)
Konto	Bezeichnung								
1006120	Straßen- und Wegebau (1990 bis 2099)								
Erläuterungen zum Vorhaben:									
Überschuss VJ									
Auszahlungen - Investitionen - Mittelverwendung		606.921,50	248.900,00	202.500,00	0,00	0,00	0,00	0,00	1.058.300,00
Anschaffungs- oder Herstellungskosten		606.921,50	228.900,00	202.500,00	0,00	0,00	0,00	0,00	1.038.300,00
5/612000-002000	Errichtungskosten Straßenbau	475.232,08	191.100,00	177.400,00	0,00	0,00	0,00	0,00	843.700,00
5/612000-002100	Unwetterschäden/Sanierung Güterweg	60.495,74	4.800,00	0,00	0,00	0,00	0,00	0,00	65.300,00
5/612000-002200	Instandhaltung von Güterwegen	71.193,68	33.000,00	25.100,00	0,00	0,00	0,00	0,00	129.300,00
Korrektur Auszahlungen VA 2025		0,00	20.000,00	0,00	0,00	0,00	0,00	0,00	20.000,00
Einzahlungen - Finanzierung - Mittelaufbringung		656.966,54	178.900,00	222.500,00	0,00	0,00	0,00	0,00	1.058.400,00
Mittel aus Geldfluss aus der operativen Gebarung		59.404,68	0,00	0,00	0,00	0,00	0,00	0,00	59.400,00
6/612000+829910	Zuführung vom Vorhaben 8506	41.348,84	0,00	0,00	0,00	0,00	0,00	0,00	41.300,00
6/612000+829960	Sonstige Erträge - Übernahme Fehlbetrag VJ	18.055,84	0,00	0,00	0,00	0,00	0,00	0,00	18.100,00
Bedarfszuweisungen/KTZ		527.561,86	128.900,00	142.500,00	0,00	0,00	0,00	0,00	799.000,00
6/612000+301000	NÖLR Förderung GW ST8	18.659,90	8.300,00	6.300,00	0,00	0,00	0,00	0,00	33.300,00
6/612000+301010	Kapitaltransfers von Ländern, Förderung Unwetterschäden	10.511,91	2.400,00	0,00	0,00	0,00	0,00	0,00	12.900,00
6/612000+871000	Kapitaltransfers aus Gemeinde- Bedarfszuweisungsmittel (Straßenbau)	472.250,00	110.000,00	130.000,00	0,00	0,00	0,00	0,00	712.300,00
6/612000+871010	Kapitaltransfers aus Gemeinde- Bedarfszuweisungsmittel (Güterweg)	18.200,00	8.200,00	6.200,00	0,00	0,00	0,00	0,00	32.600,00
6/612000+871200	Beihilfen Güterweg ST8	7.940,05	0,00	0,00	0,00	0,00	0,00	0,00	7.900,00
Haushaltsrücklagen/Zahlungsmittelreserven		0,00	0,00	0,00	0,00	0,00	0,00	0,00	0,00
Sonstige Kapitaltransfers und Subventionen		0,00	0,00	0,00	0,00	0,00	0,00	0,00	0,00
Darlehen/Innere Darlehen		70.000,00	50.000,00	80.000,00	0,00	0,00	0,00	0,00	200.000,00
10013/3	STRASSEN- UND WEGEBAU 2022	70.000,00	0,00	0,00	0,00	0,00	0,00	0,00	70.000,00
10001/35	STRASSENBAU	0,00	50.000,00	80.000,00	0,00	0,00	0,00	0,00	130.000,00
Finanzierungsleasing		0,00	0,00	0,00	0,00	0,00	0,00	0,00	0,00
Veräußerung langfristiges Vermögen und Sonstiges		0,00	0,00	0,00	0,00	0,00	0,00	0,00	0,00
Finanzierungsergebnis 1006120		50.045,04	-70.000,00	20.000,00	0,00	0,00	0,00	0,00	0,00
	<i>inklusive Vorjahre (gerundet)</i>		-20.000,00	0,00	0,00	0,00	0,00	0,00	

Vorhaben	Vorhabensbezeichnung	RA Vorjahre	VA 2025	VA 2026	Plan 2027	Plan 2028	Plan 2029	Plan 2030	Plan Gesamt (gerundet)
Konto	Bezeichnung								
1850920	WVA BA 12 neues Siedlungsgebiet (Steinmelkenweg) (2022 bis 2027)								
	Auszahlungen - Investitionen - Mittelverwendung	0,00	63.600,00	0,00	0,00	0,00	0,00	0,00	63.600,00
	Anschaffungs- oder Herstellungskosten	0,00	63.600,00	0,00	0,00	0,00	0,00	0,00	63.600,00
5/850920-004000	Errichtung der Wasserversorgung	0,00	63.600,00	0,00	0,00				63.600,00
	Einzahlungen - Finanzierung - Mittelaufbringung	0,00	63.600,00	0,00	0,00	0,00	0,00	0,00	63.600,00
	Mittel aus Geldfluss aus der operativen Gebarung	0,00	0,00	0,00	0,00	0,00	0,00	0,00	0,00
	Bedarfszuweisungen/KTZ	0,00	0,00	0,00	0,00	0,00	0,00	0,00	0,00
	Haushaltsrücklagen/Zahlungsmittelreserven	0,00	0,00	0,00	0,00	0,00	0,00	0,00	0,00
	Sonstige Kapitaltransfers und Subventionen	0,00	0,00	0,00	0,00	0,00	0,00	0,00	0,00
	Darlehen/Innere Darlehen	0,00	63.600,00	0,00	0,00	0,00	0,00	0,00	63.600,00
10011/30	WVA BA 12 - NEUES SIEDLUNGSGEBIET (Steinmelkenweg)	0,00	63.600,00	0,00	0,00				63.600,00
	Finanzierungsleasing	0,00	0,00	0,00	0,00	0,00	0,00	0,00	0,00
	Veräußerung langfristiges Vermögen und Sonstiges	0,00	0,00	0,00	0,00	0,00	0,00	0,00	0,00
Finanzierungsergebnis 1850920		0,00	0,00	0,00	0,00	0,00	0,00	0,00	0,00
	<i>inklusive Vorjahre (gerundet)</i>		0,00	0,00	0,00	0,00	0,00	0,00	

Vorhaben	Vorhabensbezeichnung	RA Vorjahre	VA 2025	VA 2026	Plan 2027	Plan 2028	Plan 2029	Plan 2030	Plan Gesamt (gerundet)
Konto	Bezeichnung								
1850930	WVA neuer Trinkwasserbrunnen (2022 bis 2026)								
Erläuterungen zum Vorhaben:									
Überschuss 2023									
Auszahlungen - Investitionen - Mittelverwendung		93.061,98	0,00	50.000,00	0,00	0,00	0,00	0,00	143.100,00
Anschaffungs- oder Herstellungskosten		93.061,98	0,00	50.000,00	0,00	0,00	0,00	0,00	143.100,00
5/850930-004000	Fertigstellung Trinkwasserbrunnen	93.061,98	0,00	50.000,00					143.100,00
Einzahlungen - Finanzierung - Mittelaufbringung		93.061,98	0,00	81.900,00	0,00	0,00	0,00	0,00	175.000,00
Mittel aus Geldfluss aus der operativen Gebarung		43.061,98	0,00	0,00	0,00	0,00	0,00	0,00	43.100,00
6/850930+829910	Zuführung vom Operativen HH	38.713,64	0,00	0,00					38.700,00
6/850930+899000	Zuführungen	4.348,34	0,00	0,00					4.300,00
Bedarfszuweisungen/KTZ		0,00	0,00	0,00	0,00	0,00	0,00	0,00	0,00
Haushaltsrücklagen/Zahlungsmittelreserven		0,00	0,00	0,00	0,00	0,00	0,00	0,00	0,00
Sonstige Kapitaltransfers und Subventionen		0,00	0,00	63.800,00	0,00	0,00	0,00	0,00	63.800,00
6/850930+300000	Kapitaltransfers von Bund - KIP 2026	0,00	0,00	31.900,00					31.900,00
6/850930+300074	Kapitaltransfers von Bund, KIP 2025	0,00	0,00	31.900,00					31.900,00
Darlehen/Innere Darlehen		50.000,00	0,00	18.100,00	0,00	0,00	0,00	0,00	68.100,00
10011/27	ERRICHTUNG TRINKWASSERBRUNNEN	50.000,00	0,00	0,00					50.000,00
10001/39	WVA TRINKWASSERBRUNNEN	0,00	0,00	18.100,00					18.100,00
Finanzierungsleasing		0,00	0,00	0,00	0,00	0,00	0,00	0,00	0,00
Veräußerung langfristiges Vermögen und Sonstiges		0,00	0,00	0,00	0,00	0,00	0,00	0,00	0,00
Finanzierungsergebnis 1850930		0,00	0,00	31.900,00	0,00	0,00	0,00	0,00	31.900,00
	<i>inklusive Vorjahre (gerundet)</i>		0,00	31.900,00	31.900,00	31.900,00	31.900,00	31.900,00	

Vorhaben	Vorhabensbezeichnung	RA Vorjahre	VA 2025	VA 2026	Plan 2027	Plan 2028	Plan 2029	Plan 2030	Plan Gesamt (gerundet)
Konto	Bezeichnung								
1850950	WVA - BA 11 neues Siedlungsgebiet (Turmstraße) (2023 bis 2026)								
	Auszahlungen - Investitionen - Mittelverwendung	71.601,22	0,00	0,00	0,00	0,00	0,00	0,00	71.600,00
	Anschaffungs- oder Herstellungskosten	71.601,22	0,00	0,00	0,00	0,00	0,00	0,00	71.600,00
5/850950-004000	Errichtungskosten neue Siedlung Turmstraße	71.601,22	0,00	0,00					71.600,00
	Einzahlungen - Finanzierung - Mittelaufbringung	61.650,00	10.000,00	0,00	0,00	0,00	0,00	0,00	71.700,00
	Mittel aus Geldfluss aus der operativen Gebarung	0,00	10.000,00	0,00	0,00	0,00	0,00	0,00	10.000,00
6/850950+899000	Zuführung aus dem oper. HH	0,00	10.000,00	0,00					10.000,00
	Bedarfszuweisungen/KTZ	0,00	0,00	0,00	0,00	0,00	0,00	0,00	0,00
	Haushaltsrücklagen/Zahlungsmittelreserven	0,00	0,00	0,00	0,00	0,00	0,00	0,00	0,00
	Sonstige Kapitaltransfers und Subventionen	0,00	0,00	0,00	0,00	0,00	0,00	0,00	0,00
	Darlehen/Innere Darlehen	61.650,00	0,00	0,00	0,00	0,00	0,00	0,00	61.700,00
10013/5	WVA BA 11 - NEUES SIEDLUNGSGEBIET (Turmstraße)	61.650,00	0,00	0,00					61.700,00
	Finanzierungsleasing	0,00	0,00	0,00	0,00	0,00	0,00	0,00	0,00
	Veräußerung langfristiges Vermögen und Sonstiges	0,00	0,00	0,00	0,00	0,00	0,00	0,00	0,00
	Finanzierungsergebnis 1850950	-9.951,22	10.000,00	0,00	0,00	0,00	0,00	0,00	0,00
	<i>inklusive Vorjahre (gerundet)</i>		0,00	0,00	0,00	0,00	0,00	0,00	

Vorhaben	Vorhabensbezeichnung	RA Vorjahre	VA 2025	VA 2026	Plan 2027	Plan 2028	Plan 2029	Plan 2030	Plan Gesamt (gerundet)
Konto	Bezeichnung								
1851950	ABA BA 18 neues Siedlungsgebiet (Steinnelkenweg) (2022 bis 2027)								
	Auszahlungen - Investitionen - Mittelverwendung	5.230,47	304.300,00	0,00	0,00	0,00	0,00	0,00	309.500,00
	Anschaffungs- oder Herstellungskosten	5.230,47	304.300,00	0,00	0,00	0,00	0,00	0,00	309.500,00
5/851950-004000	Errichtung Abwasserentsorgung ABA BA18	5.230,47	304.300,00	0,00	0,00				309.500,00
	Einzahlungen - Finanzierung - Mittelaufbringung	0,00	309.500,00	0,00	0,00	0,00	0,00	0,00	309.500,00
	Mittel aus Geldfluss aus der operativen Gebarung	0,00	13.800,00	0,00	0,00	0,00	0,00	0,00	13.800,00
6/851950+899000	Zuführung vom BA 17	0,00	13.800,00	0,00	0,00				13.800,00
	Bedarfszuweisungen/KTZ	0,00	0,00	0,00	0,00	0,00	0,00	0,00	0,00
	Haushaltsrücklagen/Zahlungsmittelreserven	0,00	0,00	0,00	0,00	0,00	0,00	0,00	0,00
	Sonstige Kapitaltransfers und Subventionen	0,00	0,00	0,00	0,00	0,00	0,00	0,00	0,00
	Darlehen/Innere Darlehen	0,00	295.700,00	0,00	0,00	0,00	0,00	0,00	295.700,00
10011/31	ABA BA 18 - NEUES SIEDLUNGSGEBIET (Steinnelkenweg)	0,00	295.700,00	0,00	0,00				295.700,00
	Finanzierungsleasing	0,00	0,00	0,00	0,00	0,00	0,00	0,00	0,00
	Veräußerung langfristiges Vermögen und Sonstiges	0,00	0,00	0,00	0,00	0,00	0,00	0,00	0,00
Finanzierungsergebnis 1851950		-5.230,47	5.200,00	0,00	0,00	0,00	0,00	0,00	0,00
	<i>inklusive Vorjahre (gerundet)</i>		0,00	0,00	0,00	0,00	0,00	0,00	

Vorhaben	Vorhabensbezeichnung	RA Vorjahre	VA 2025	VA 2026	Plan 2027	Plan 2028	Plan 2029	Plan 2030	Plan Gesamt (gerundet)
Konto	Bezeichnung								
1851960	ABA BA 17 - neues Siedlungsgebiet (Turmstraße) (2023 bis 2026)								
Erläuterungen zum Vorhaben:									
Korrektur VA = Überschuss VJ									
Auszahlungen - Investitionen - Mittelverwendung		171.776,01	0,00	0,00	0,00	0,00	0,00	0,00	171.800,00
Anschaffungs- oder Herstellungskosten		171.776,01	0,00	0,00	0,00	0,00	0,00	0,00	171.800,00
5/851960-004000	Errichtungskosten neues Siedlungsgebiet Turmstraße	171.776,01	0,00	0,00					171.800,00
Einzahlungen - Finanzierung - Mittelaufbringung		185.600,00	-13.800,00	0,00	0,00	0,00	0,00	0,00	171.800,00
Mittel aus Geldfluss aus der operativen Gebarung		0,00	-13.800,00	0,00	0,00	0,00	0,00	0,00	-13.800,00
5/851960-799000	Zuführung an BA Steinneckenweg	0,00	-13.800,00	0,00					-13.800,00
Bedarfszuweisungen/KTZ		0,00	0,00	0,00	0,00	0,00	0,00	0,00	0,00
Haushaltsrücklagen/Zahlungsmittelreserven		0,00	0,00	0,00	0,00	0,00	0,00	0,00	0,00
Sonstige Kapitaltransfers und Subventionen		0,00	0,00	0,00	0,00	0,00	0,00	0,00	0,00
Darlehen/Innere Darlehen		185.600,00	0,00	0,00	0,00	0,00	0,00	0,00	185.600,00
10013/4	ABA BA 17 - NEUES SIEDLUNGSGEBIET (Turmstraße)	185.600,00	0,00	0,00					185.600,00
Finanzierungsleasing		0,00	0,00	0,00	0,00	0,00	0,00	0,00	0,00
Veräußerung langfristiges Vermögen und Sonstiges		0,00	0,00	0,00	0,00	0,00	0,00	0,00	0,00
Finanzierungsergebnis 1851960		13.823,99	-13.800,00	0,00	0,00	0,00	0,00	0,00	0,00
	<i>inklusive Vorjahre (gerundet)</i>		0,00	0,00	0,00	0,00	0,00	0,00	

Vorhaben	Vorhabensbezeichnung	RA Vorjahre	VA 2025	VA 2026	Plan 2027	Plan 2028	Plan 2029	Plan 2030	Plan Gesamt (gerundet)
Konto	Bezeichnung								
1164500	Neubau FF Haus Leiben (2023 bis 2026)								
	Auszahlungen - Investitionen - Mittelverwendung	665.504,62	1.618.200,00	606.500,00	0,00	0,00	0,00	0,00	2.890.200,00
	Anschaffungs- oder Herstellungskosten	665.504,62	1.618.200,00	606.500,00	0,00	0,00	0,00	0,00	2.890.200,00
5/164500-010000	Bau- u. Errichtungskosten	665.504,62	1.618.200,00	606.500,00					2.890.200,00
	Einzahlungen - Finanzierung - Mittelaufbringung	1.115.506,51	1.069.200,00	705.500,00	0,00	0,00	0,00	0,00	2.890.200,00
	Mittel aus Geldfluss aus der operativen Gebarung	160.006,51	48.000,00	48.000,00	0,00	0,00	0,00	0,00	256.000,00
6/164500+899000	Zuführung vom Vorhaben Grundverkauf und Oper. HH	160.006,51	48.000,00	48.000,00					256.000,00
	Bedarfszuweisungen/KTZ	335.000,00	290.000,00	255.000,00	0,00	0,00	0,00	0,00	880.000,00
6/164500+871000	Kapitaltransfers aus Gemeinde- Bedarfszuweisungsmittel	335.000,00	290.000,00	255.000,00					880.000,00
	Haushaltsrücklagen/Zahlungsmittelreserven	0,00	0,00	0,00	0,00	0,00	0,00	0,00	0,00
	Sonstige Kapitaltransfers und Subventionen	59.900,00	231.200,00	78.000,00	0,00	0,00	0,00	0,00	369.100,00
6/164500+300000	Kapitaltransfers von Bund, KIP Förderungen	0,00	73.000,00	0,00					73.000,00
6/164500+303000	Beitrag FF Leiben (Eigenleistungen)	59.900,00	133.200,00	53.000,00					246.100,00
6/164500+303010	Beitrag FF Leiben (Barmittel)	0,00	25.000,00	25.000,00					50.000,00
	Darlehen/Innere Darlehen	560.600,00	500.000,00	324.500,00	0,00	0,00	0,00	0,00	1.385.100,00
10011/26	NEUBAU FF HAUS LEIBEN PLANUNG	89.600,00	0,00	0,00					89.600,00
10011/29	NEUBAU FF HAUS LEIBEN	471.000,00	500.000,00	324.500,00					1.295.500,00
	Finanzierungsleasing	0,00	0,00	0,00	0,00	0,00	0,00	0,00	0,00
	Veräußerung langfristiges Vermögen und Sonstiges	0,00	0,00	0,00	0,00	0,00	0,00	0,00	0,00
Finanzierungsergebnis 1164500		450.001,89	-549.000,00	99.000,00	0,00	0,00	0,00	0,00	0,00
	<i>inklusive Vorjahre (gerundet)</i>		-99.000,00	0,00	0,00	0,00	0,00	0,00	

Salden Finanzierungsergebnisse		RA Vorjahre	VA 2025	VA 2026	Plan 2027	Plan 2028	Plan 2029	Plan 2030	Plan Gesamt (gerundet)
1639000	Hochwasserschutz Leiben (2024 bis 2029)								
	Auszahlungen - Investitionen - Mittelverwendung	0,00	100.000,00	0,00	0,00	0,00	0,00	0,00	100.000,00
	Einzahlungen - Finanzierung - Mittelherkunft	0,00	100.000,00	0,00	0,00	0,00	0,00	0,00	100.000,00
		0,00	0,00	0,00	0,00	0,00	0,00	0,00	0,00
	<i>inklusive Vorjahre (gerundet)</i>		0,00	0,00	0,00	0,00	0,00	0,00	
1840010	Grundstücksverkauf (2024 bis 2026)								
	Auszahlungen - Investitionen - Mittelverwendung	0,00	0,00	0,00	0,00	0,00	0,00	0,00	0,00
	Einzahlungen - Finanzierung - Mittelherkunft	0,00	0,00	0,00	0,00	0,00	0,00	0,00	0,00
		0,00	0,00	0,00	0,00	0,00	0,00	0,00	0,00
	<i>inklusive Vorjahre (gerundet)</i>		0,00	0,00	0,00	0,00	0,00	0,00	
1850980	WVA Leitungskataster - Teil 2 (2024 bis 2027)								
	Auszahlungen - Investitionen - Mittelverwendung	837,90	26.100,00	20.000,00	0,00	0,00	0,00	0,00	46.900,00
	Einzahlungen - Finanzierung - Mittelherkunft	26.956,33	20.000,00	0,00	0,00	0,00	0,00	0,00	47.000,00
		26.118,43	-6.100,00	-20.000,00	0,00	0,00	0,00	0,00	0,00
	<i>inklusive Vorjahre (gerundet)</i>		20.000,00	0,00	0,00	0,00	0,00	0,00	
1850990	WVA Erneuerung Lehen (2025 bis 2026)								
	Auszahlungen - Investitionen - Mittelverwendung	0,00	50.000,00	0,00	0,00	0,00	0,00	0,00	50.000,00
	Einzahlungen - Finanzierung - Mittelherkunft	0,00	50.000,00	0,00	0,00	0,00	0,00	0,00	50.000,00
		0,00	0,00	0,00	0,00	0,00	0,00	0,00	0,00
	<i>inklusive Vorjahre (gerundet)</i>		0,00	0,00	0,00	0,00	0,00	0,00	
1851970	ABA BA 15 Leitungskataster (Teil 2) (2024 bis 2027)								
	Auszahlungen - Investitionen - Mittelverwendung	1.837,24	149.100,00	100.000,00	0,00	0,00	0,00	0,00	250.900,00
	Einzahlungen - Finanzierung - Mittelherkunft	150.952,05	100.000,00	0,00	0,00	0,00	0,00	0,00	251.000,00
		149.114,81	-49.100,00	-100.000,00	0,00	0,00	0,00	0,00	0,00
	<i>inklusive Vorjahre (gerundet)</i>		100.000,00	0,00	0,00	0,00	0,00	0,00	
1006120	Straßen- und Wegebau (1990 bis 2099)								
	Auszahlungen - Investitionen - Mittelverwendung	606.921,50	248.900,00	202.500,00	0,00	0,00	0,00	0,00	1.058.300,00
	Einzahlungen - Finanzierung - Mittelherkunft	656.966,54	178.900,00	222.500,00	0,00	0,00	0,00	0,00	1.058.400,00
		50.045,04	-70.000,00	20.000,00	0,00	0,00	0,00	0,00	0,00
	<i>inklusive Vorjahre (gerundet)</i>		-20.000,00	0,00	0,00	0,00	0,00	0,00	
1850920	WVA BA 12 neues Siedlungsgebiet (Steinmelkenweg) (
	Auszahlungen - Investitionen - Mittelverwendung	0,00	63.600,00	0,00	0,00	0,00	0,00	0,00	63.600,00
	Einzahlungen - Finanzierung - Mittelherkunft	0,00	63.600,00	0,00	0,00	0,00	0,00	0,00	63.600,00
		0,00	0,00	0,00	0,00	0,00	0,00	0,00	0,00
	<i>inklusive Vorjahre (gerundet)</i>		0,00	0,00	0,00	0,00	0,00	0,00	

Salden Finanzierungsergebnisse		RA Vorjahre	VA 2025	VA 2026	Plan 2027	Plan 2028	Plan 2029	Plan 2030	Plan Gesamt (gerundet)
1850930	WVA neuer Trinkwasserbrunnen (2022 bis 2026)								
	Auszahlungen - Investitionen - Mittelverwendung	93.061,98	0,00	50.000,00	0,00	0,00	0,00	0,00	143.100,00
	Einzahlungen - Finanzierung - Mittelherkunft	93.061,98	0,00	81.900,00	0,00	0,00	0,00	0,00	175.000,00
		0,00	0,00	31.900,00	0,00	0,00	0,00	0,00	31.900,00
	<i>inklusive Vorjahre (gerundet)</i>		0,00	31.900,00	31.900,00	31.900,00	31.900,00	31.900,00	
1850950	WVA - BA 11 neues Siedlungsgebiet (Turmstraße) (2022 bis 2026)								
	Auszahlungen - Investitionen - Mittelverwendung	71.601,22	0,00	0,00	0,00	0,00	0,00	0,00	71.600,00
	Einzahlungen - Finanzierung - Mittelherkunft	61.650,00	10.000,00	0,00	0,00	0,00	0,00	0,00	71.700,00
		-9.951,22	10.000,00	0,00	0,00	0,00	0,00	0,00	0,00
	<i>inklusive Vorjahre (gerundet)</i>		0,00	0,00	0,00	0,00	0,00	0,00	
1851950	ABA BA 18 neues Siedlungsgebiet (Steinmelkenweg) (2022 bis 2026)								
	Auszahlungen - Investitionen - Mittelverwendung	5.230,47	304.300,00	0,00	0,00	0,00	0,00	0,00	309.500,00
	Einzahlungen - Finanzierung - Mittelherkunft	0,00	309.500,00	0,00	0,00	0,00	0,00	0,00	309.500,00
		-5.230,47	5.200,00	0,00	0,00	0,00	0,00	0,00	0,00
	<i>inklusive Vorjahre (gerundet)</i>		0,00	0,00	0,00	0,00	0,00	0,00	
1851960	ABA BA 17 - neues Siedlungsgebiet (Turmstraße) (2022 bis 2026)								
	Auszahlungen - Investitionen - Mittelverwendung	171.776,01	0,00	0,00	0,00	0,00	0,00	0,00	171.800,00
	Einzahlungen - Finanzierung - Mittelherkunft	185.600,00	-13.800,00	0,00	0,00	0,00	0,00	0,00	171.800,00
		13.823,99	-13.800,00	0,00	0,00	0,00	0,00	0,00	0,00
	<i>inklusive Vorjahre (gerundet)</i>		0,00	0,00	0,00	0,00	0,00	0,00	
1164500	Neubau FF Haus Leiben (2023 bis 2026)								
	Auszahlungen - Investitionen - Mittelverwendung	665.504,62	1.618.200,00	606.500,00	0,00	0,00	0,00	0,00	2.890.200,00
	Einzahlungen - Finanzierung - Mittelherkunft	1.115.506,51	1.069.200,00	705.500,00	0,00	0,00	0,00	0,00	2.890.200,00
		450.001,89	-549.000,00	99.000,00	0,00	0,00	0,00	0,00	0,00
	<i>inklusive Vorjahre (gerundet)</i>		-99.000,00	0,00	0,00	0,00	0,00	0,00	
Saldo Investive Einzelvorhaben		673.922,47	-672.800,00	30.900,00	0,00	0,00	0,00	0,00	31.900,00
	<i>inklusive Vorjahre (gerundet)</i>		1.000,00	31.900,00	31.900,00	31.900,00	31.900,00	31.900,00	
Saldo der gesamten Investitionstätigkeit		673.922,47	-672.800,00	30.900,00	0,00	0,00	0,00	0,00	31.900,00
	<i>inklusive Vorjahre (gerundet)</i>		1.000,00	31.900,00	31.900,00	31.900,00	31.900,00	31.900,00	

Nachweis der sonstigen Investitionen (nur VC 2)

Vorhaben	Vorhabensbezeichnung		VA 2025	VA 2026	Plan 2027	Plan 2028	Plan 2029	Plan 2030
Konto	Bezeichnung							
2202400	Sonstige Investitionen 2024 (2024 bis 2024)							
	Auszahlungen - Investitionen - Mittelverwendung		0,00	0,00	0,00	0,00	0,00	0,00
	Anschaffungs- oder Herstellungskosten		0,00	0,00	0,00	0,00	0,00	0,00
1/179000-051000	Kofinanzierte Schutzbauten (Wildbach- u. Lawinenverb.)							
1/240000-042000	Ankäufe Inventar							
1/850000-020000	Blackout-Vorsorge							
1/850000-050000	Sonderanlagen (Ankäufe/Anschlüsse)							
1/900000-042000	Amtsausstattung/Programme/PC							
Finanzierungsergebnis 2202400			0,00	0,00	0,00	0,00	0,00	0,00

Vorhaben	Vorhabensbezeichnung		VA 2025	VA 2026	Plan 2027	Plan 2028	Plan 2029	Plan 2030
Konto	Bezeichnung							
2202500	Sonstige Investitionen ab 2025 (2025 bis 2999)							
	Auszahlungen - Investitionen - Mittelverwendung		42.800,00	39.800,00	26.800,00	11.100,00	5.000,00	5.000,00
	Anschaffungs- oder Herstellungskosten		42.800,00	39.800,00	26.800,00	11.100,00	5.000,00	5.000,00
1/010000-020000	Ankauf von Maschinen u. Inventar		8.000,00	8.000,00	0,00	0,00	0,00	0,00
1/211000-042000	Ankäufe Inventar		0,00	7.500,00	2.800,00	6.100,00	0,00	0,00
1/240000-042000	Ankäufe Inventar		2.600,00	0,00	0,00	0,00	0,00	0,00
1/240200-042000	Ankauf Inventar für TBE		1.100,00	0,00	0,00	0,00	0,00	0,00
1/817000-050000	Urnenwand Erweiterung		13.300,00	14.000,00	0,00	0,00	0,00	0,00
1/820000-020000	Ankauf von Werkzeug u. Maschinen		2.000,00	3.000,00	0,00	0,00	0,00	0,00
1/850000-050000	Sonderanlagen (Ankäufe/Anschlüsse)		9.300,00	3.000,00	3.000,00	3.000,00	3.000,00	3.000,00
1/851000-020000	Ankauf für GPS Messungen		0,00	2.300,00	0,00	0,00	0,00	0,00
1/851000-050000	Sonderanlagen (Pumpwerke, Ankäufe, Anschlüsse)		4.800,00	1.000,00	1.000,00	1.000,00	1.000,00	1.000,00
1/900000-042000	Amtsausstattung/Programme/PC		1.700,00	1.000,00	20.000,00	1.000,00	1.000,00	1.000,00
Finanzierungsergebnis 2202500			-42.800,00	-39.800,00	-26.800,00	-11.100,00	-5.000,00	-5.000,00

Dienstpostenplan
- interne Anlage b

Dienstpostenplan / Stellenplan zum Voranschlag 2026

Dienstpostenplan															
Verwendungszweig (NÜGB+4G 2025)	Verwendung (NÜGB+4G 2025)	Bezeichnung des Dienstzweiges (GEDO/GVBG)	Dienstzweig Nr. (GEDO/GVBG)	Tätigkeitsprofil (NÜGB+4G 2025)	Zahl der Dienstposten	Verwendungs- bzw. Entlohnungsgruppe		Zahl der Funktionsdienstposten	Art des Funktionsdienstpostens		Bezeichnung	Funktionsgruppe		Personalzulage	Hinweis
									§ 2 Abs. 3 lit. a-4 GEDO	§ 6 Abs. 3 Z1-4 NÜGB+4G 2025					
Verwaltungsdienst	Fachdienst	Verwaltungsfachdienst	71	/ 4.1.	1	5	/ V1	1	a	/ 1	Amtsleitung	7	/ FL1	ja	
Verwaltungsdienst	Fachdienst	Verwaltungsfachdienst	71	/ 4.1.	1	5	/ V1			/			/		
Verwaltungsdienst	Fachdienst	Verwaltungsfachdienst	71	/ 4.1.	1	5	/ V1			/			/		
Assistenzdienst	Assistenzdienst	Mittlerer Verwaltungs- und Kanzleidienst	85	/ 2.3.	1	4	/ A2			/			/		
Technischer Dienst	Fachdienst	Facharbeiter	2	/ 3.1.	1	5	/ T1			/			/		
Technischer Dienst	Fachdienst	Facharbeiter	2	/ 3.1.	1	5	/ T1	1	d	/ 4	Vorarbeiter Bauhof	6	/ FE1		GVBG/GBDO Pers.zul.: Ja NÜGBedG: nein
Technischer Dienst	Fachdienst	Facharbeiter	2	/ 3.1.	1	5	/ T1			/			/		
Technischer Dienst	Fachdienst	Schulwart mit Zusatzverwendung im handwerklichen Bereich	7	/ 3.1.	1	4	/ T1			/			/		
Elementar- und sozialpädagogischer Dienst	Fachdienst	Kindergartenhilfsdienst	12	/ 7.1.	1	3	/ P1			/			/		
Elementar- und sozialpädagogischer Dienst	Fachdienst	Kindergartenhilfsdienst	12	/ 7.1.	1	3	/ P1			/			/		
Elementar- und sozialpädagogischer Dienst	Fachdienst	Kindergartenhilfsdienst	12	/ 7.1.	1	3	/ P1			/			/		
Elementar- und sozialpädagogischer Dienst	Gehobener Dienst	Kindergarten- und Horterzieherdienst	107	/ 7.2.	1	klk	/ P2	1	c	/ 3	Leiterin TBE		/ FE1	ja	
Elementar- und sozialpädagogischer Dienst	Gehobener Dienst	Kindergarten- und Horterzieherdienst	107	/ 7.2.	1	klk	/ P2			/			/		
Elementar- und sozialpädagogischer Dienst	Fachdienst	Kindergartenhilfsdienst	12	/ 7.1.	1	3	/ P1			/			/		
Technischer Dienst	Fachdienst	Facharbeiter	2	/ 3.1.		5	/ T1			/			/		zusätzlich wegen bevorst. Pension

Freie Vereinbarung / Aushilfen

1	Verwendung: Gartenpflege Freizeitzentrum Freizeitzentrum Weitenegg	Planstelle: 8310	Beschäftigung: 10 %
2	Verwendung: Aushilfen KG/TBE	Planstelle: 2400	Beschäftigung: 10 %
3	Verwendung: Reinigung	Planstelle: 0100/8200 70% / 30%	Beschäftigung: 17 %

Personaldaten iSd ÖStp (Anlage 4)

Gruppe 1 - gesamt	Dienstverhältnis zu Gemeinde, dienstleistend in einer Dienststelle, bezahlt aus dem Budget von Gemeinde		Personalaufwendungen				
	Köpfe ³⁾	VBÄ ³⁾	davon melden Gemeinden optional				gesamt
Bezüge (Unterklasse 50-52)			Nebengebühren (Unterklasse 56)	Dienstgeberbeiträge (Unterklasse 58)	Weitere Aufwendungen	Kontenklasse 5 ²⁾	
Beamtinnen und Beamte	k.A.	k.A.	0,00				
Vertragsbedienstete	16,00	12,98	656.400,00				
KV-Bedienstete (Kollektivvertrag)	k.A.	k.A.	12.800,00				
Nicht zuordenbar	k.A.	k.A.					
Summe	19,00	13,40	669.200,00	67.800,00	163.000,00	0,00	900.000,00
darunter (Teilmengen der Gruppe 1)			Länder und Gemeinden melden optional				
	Köpfe ³⁾	VBÄ ³⁾	Bezüge (Unterklasse 50-52)	Nebengebühren (Unterklasse 56)	Dienstgeberbeiträge (Unterklasse 58)	Weitere Aufwendungen	Kontenklasse 5 ²⁾
Musikschullehrerinnen und -lehrer	k.A.	k.A.					
Elementarpädagoginnen und -pädagogen	k.A.	k.A.					
Bedienstete nicht-ausgliederter Krankenanstalten	k.A.	k.A.					
Lehrlinge	k.A.	k.A.					
Summe	k.A.	k.A.					

Gruppe 2 - gesamt	Dienstverhältnis zu Gemeinde, nicht dienstleistend bei Gemeinde ¹⁴ , bezahlt aus dem Budget von Gemeinde		Personalaufwendungen				
	Köpfe ³⁾	VBÄ ³⁾	davon melden Gemeinden optional				gesamt
Bezüge (Unterklasse 50-52)			Nebengebühren (Unterklasse 56)	Dienstgeberbeiträge (Unterklasse 58)	Weitere Aufwendungen	Kontenklasse 5 ²⁾	
Beamtinnen und Beamte	k.A.	k.A.					
Vertragsbedienstete	k.A.	k.A.					
Nicht zuordenbar	k.A.	k.A.					
Summe	k.A.	k.A.					

Beamtinnen und Beamte - Pensionistinnen und Pensionisten zum 31.12.2026			
	Köpfe ³⁾	Ø-Pensions- höhe / Mt. ⁴⁾	
Ruhegenussbezieherinnen und -bezieher	k.A.	0,0	
Hinterbliebene ⁵⁾	k.A.	0,0	
Neue Ruhegenussbezieherinnen und -bezieher im Bezugsjahr 2026			
	Köpfe ³⁾	Ø-Pensions- antrittsalter	Ø-Pensions- höhe / Mt. ⁴⁾
Alterspension ⁶⁾	k.A.	0,0	0,0
Dienstunfähigkeit ⁷⁾	k.A.	0,0	0,0
vorzeitige Pensionierung mit Abschlag ⁸⁾	k.A.	0,0	0,0
vorzeitige Pensionierung ohne Abschlag ⁹⁾	k.A.	0,0	0,0
Pensionierungen gesamt	k.A.	0,0	0,0
Gesamter Pensionsaufwand für das Bezugsjahr 2026	0,00		
<p>1) gemäß den Vorgaben in Artikel 14 Abs. 2 lit. c ÖStP 2012 2) Personalrückstellungen und Sachbezüge sind in diese Anlage nicht aufzunehmen 3) Aus Datenschutzgründen wird dieses Feld erst ab 6 betroffenen Personen ausgewiesen 4) Durchschnittspension im Dezember laut Personalstatistik-Festlegungen ohne Sonderzahlungen, ohne Pflegegeld und ohne sonstige Transferleistungen; brutto 5) Witwen-, Witwer-, Waisenversorgungsbezüge und vergleichbare Leistungen 6) Ruhebezüge aufgrund eines Übertritts in den Ruhestand oder einer vergleichbaren Regelung iSd § 13 BDG 1979 7) Ruhebezüge aufgrund einer Ruhestandsversetzung wegen dauernder Dienstunfähigkeit iSd § 14 BDG 1979 8) Ruhebezüge aufgrund einer vorzeitigen Ruhestandsversetzung mit Abschlag iSd §§ 15b, 15c oder 236d BDG 1979 9) Ruhebezüge aufgrund einer vorzeitigen Ruhestandsversetzung ohne Abschlag 10) Inkl. Musikschullehrerinnen und -lehrer sowie Elementarpädagoginnen und -pädagogen 11) Darunter sind Personalgestellungen bei Beteiligungen iSd § 23 VRV 2015 sowie sonstige Personalgestellungen, zB bei anderen Gebietskörperschaften und Körperschaften öffentlichen Rechts zu verstehen.</p>			

Querschnitt (Anlage 5b)

VQS- Pos.	Zuordnung der MVAG	Bezeichnung	Anmerkungen	Gesamt- Haushalt	Haushalt ohne Quasi-KG	Quasi-KG ²
Mittelaufbringung (Erträge bzw. Einzahlungen und erhaltene Kapitaltransfers)						
10	3111	Einzahlungen aus eigenen Abgaben		615.900,00	615.900,00	0,00
11	2112	Erträge aus Ertragsanteilen		1.405.000,00	1.405.000,00	0,00
12	2113, 2114, 2115	Erträge aus Gebühren, Leistungen, Besitz und wirtschaftlicher Tätigkeit		854.700,00	243.700,00	611.000,00
13	2116	Erträge aus Veräußerungen, sonstige Erträge	ohne Gruppe (Konto) 806, 807, 899	140.100,00	105.100,00	35.000,00
14	2117	Nicht finanzierungswirksame operative Erträge	ohne Gruppe (Konto) 817, 819, 891	0,00	0,00	0,00
15	212x	Erträge aus Transfers	ohne Gruppe (Konto) 813	870.700,00	831.100,00	39.600,00
16	213x	Finanzerträge	ohne Gruppe (Konto) 818, 821, 825, 826	500,00	500,00	0,00
17	333x	Erhaltene Kapitaltransfers		243.700,00	84.300,00	159.400,00
19	Summe 1 (Mittelaufbringung bereinigt) ³			4.130.600,00	3.285.600,00	845.000,00
Mittelverwendung (Aufwendungen)						
20	2211, 2212, 2213	Finanzierungswirksamer Personalaufwand		900.000,00	900.000,00	0,00
21	2221 - 2225	Finanzierungswirksamer Sachaufwand	ohne Gruppe (Konto) 799	1.036.200,00	874.200,00	162.000,00
22	2226	Verluste aus dem Abgang von Anlagevermögen, Rückstellungen für ausstehende Rechnungen	nur Gruppe (Konto) 683, 688	0,00	0,00	0,00
23	223x	Transferaufwand	ohne Gruppe (Konto) 696, 761	1.079.600,00	945.000,00	134.600,00
24	224x	Finanzaufwand	ohne Gruppe (Konto) 652, 654, 682, 694, 697, 699	123.200,00	62.100,00	61.100,00
29	Summe 2 (Mittelverwendung bereinigt) ³			3.139.000,00	2.781.300,00	357.700,00
Vermögensbildung (Sachanlagevermögen), inkl. Vorräte						
30	341x	Immaterielle Vermögenswerte und Sachanlagen (Zugang/Auszahlungen)	ohne Gruppe (Konto) 080-083	1.018.800,00	842.500,00	176.300,00
31	331x	Immaterielle Vermögenswerte und Sachanlagen (Abgang/Einzahlungen)	ohne Gruppe (Konto) 080-083, 800-806 (Abgang mit Minus erfassen)	0,00	0,00	0,00
32	3221	Vorräte (Saldo/Auszahlungen)	ohne Unterklasse 40-48	0,00	0,00	0,00
39	Summe 3 (Vermögensbildung bereinigt) ³			1.018.800,00	842.500,00	176.300,00
49	Saldo = Summe 1 - Summe 2 - Summe 3			-27.200,00	-338.200,00	311.000,00

VQS-Pos.	Zuordnung der MVAG	Bezeichnung	Anmerkungen	Gesamt-Haushalt	Haushalt ohne Quasi-KG	Quasi-KG ²
Überrechnung Quasi-Kapitalgesellschaften (Quasi-KG) gemäß ESVG						
50	2301	Entnahmen von Haushaltsrücklagen		n.a.	n.a.	0,00
51	2401	Zuweisungen an Haushaltsrücklagen		n.a.	n.a.	0,00
52	332x	Einzahlungen aus der Rückzahlung von Darlehen sowie gewährten Vorschüssen	ohne Gruppe (Konto) 273, 280-282	n.a.	n.a.	0,00
53	342x	Auszahlungen aus der Gewährung von Darlehen sowie gewährten Vorschüssen	ohne Gruppe (Konto) 273, 280-282	n.a.	n.a.	0,00
54	351x	Einzahlungen aus der Aufnahme von Finanzschulden		n.a.	n.a.	18.100,00
55	361x	Auszahlungen aus der Tilgung von Finanzschulden		n.a.	n.a.	-327.500,00
59	Überrechnung Quasi-KG Summe aus Position 49 (Quasi-KG) und Position 50 bis 55			n.a.	n.a.	1.600,00
60	Finanzierungssaldo (Voranschlag) aus Position 49 (Haushalt ohne Quasi-KG) und Position 59 (Quasi-KG)¹			n.a.	-336.600,00	n.a.
61	Erläuterungen der Gebietskörperschaft (optional)					

1) Entsprechend den Bestimmungen des Artikel 15 Abs. 1 Österreichischer Stabilitätspakt sind die Daten bzw. Grobplanungen der Gemeinden landesweise im Wege der Länder vorzulegen, das ausgewiesene Einzelergebnis der Gemeinde zum Finanzierungssaldo gemäß Pos. 60 hat nur bedingte Aussagekraft für das Gesamtergebnis der Haushaltskoordinierung.

2) Quasi-Kapitalgesellschaften außerhalb des Sektors Staat gemäß ESVG (Ansatz 85-86).

3) Mittelaufbringung und -verwendung sowie Vermögensbildung bereinigt näherungsweise im Sinne der Einnahmen und Ausgaben gemäß ESVG.

Nachweis über Transferzahlungen (Anlage 6a)

Haushaltskonto	Bezeichnung Ansatz	Bezeichnung Post	Summe Einzahlungen	Summe Auszahlungen
Transferzahlungen von/an Bund, Bundesfonds, Bundeskammern				
Gesamtsumme Transferzahlungen von/an Bund, Bundesfonds, Bundeskammern			1.548.600,00	0,00
Summe Kapitaltransfers			63.800,00	0,00
Summe Transfers			1.484.800,00	0,00
2/021000+816000	Statistisches Amt	Ersatz für Statistische Erhebungen	200,00	
2/925000+859400	Ertragsanteile an gemeinsch. Bundesabg.	Ertragsanteile nach dem ABVS	1.405.000,00	
2/940000+861000	Bedarfszuweisungen	NÖLR, BZ I und BZ IV	79.600,00	
6/850930+300000	WVA neuer Trinkwasserbrunnen	Kapitaltransfers von Bund - KIP 2026	31.900,00	
6/850930+300074	WVA neuer Trinkwasserbrunnen	Kapitaltransfers von Bund, KIP 2025	31.900,00	
Transferzahlungen von/an Länder, Landesfonds, Landesammern				
Gesamtsumme Transferzahlungen von/an Länder, Landesfonds, Landesammern			176.100,00	331.000,00
Summe Kapitaltransfers			6.300,00	0,00
Summe Transfers			169.800,00	331.000,00
2/024000+816000	Wahlamt	Kostenbeiträge für Wahlen	500,00	
2/240000+861000	Kindergärten	NÖLR, Förderung Ferienbetreuung	1.400,00	
2/240000+861010	Kindergärten	Zukunftsfonds, Ausgleichszahlung	45.000,00	
2/240200+861010	Kindergarten/TBE	Zukunftsfonds, Ausgleichszahlung	30.000,00	
2/240200+861100	Kindergarten/TBE	NÖLR, Trägerförderung TBE	22.100,00	
2/240200+861200	Kindergarten/TBE	NÖLR, Kinderbetreuungsbeitrag TBE	60.000,00	
2/562000+861000	Sprengelbeiträge	Zuweisung Land, NÖ GUG 25	9.500,00	
2/612000+861100	Gemeindestraßen	Zinsenzuschüsse des Landes	1.300,00	
6/612000+301000	Gemeindestraßen	NÖLR Förderung GW ST8	6.300,00	
1/419000-751000	Sonstige Einrichtungen und Maßnahmen	Sozialhilfe Wohnsitzgemeindebeitrag		10.000,00
1/419000-751100	Sonstige Einrichtungen und Maßnahmen	Sozialhilfe nach der Finanzkraft		271.000,00
1/439000-751000	Sonstige Einrichtungen und Maßnahmen	Jugendwohlfahrtsumlage		50.000,00
Transferzahlungen von/an Gemeinden, Gemeindeverbände, Gemeindefonds				
Gesamtsumme Transferzahlungen von/an Gemeinden, Gemeindeverbände, Gemeindefonds			4.000,00	619.500,00
Summe Kapitaltransfers			0,00	0,00
Summe Transfers			4.000,00	619.500,00
2/240200+862000	Kindergarten/TBE	Zuzahlung Gemeinden Besuch TBE	4.000,00	
1/022000-752000	Standesamt	Standesamts- u. Staatsbürgersch., Beiträge		13.200,00
1/212000-720000	Mittelschulen	Schulumlage NMS Emmersdorf		102.000,00
1/212000-720200	Mittelschulen	Schulumlage Mittelschule Ybbs		2.200,00
1/212000-720300	Mittelschulen	Schulumlage Hauptschule Melk		5.000,00
1/212000-720400	Mittelschulen	Schulumlage Mittelschule Yspertal		7.600,00
1/212000-720500	Mittelschulen	Schulumlage Mittelschule Pöchlarn		2.500,00
1/213000-720000	Sonderschulen	Schulumlage Sonderschule Loosdorf		25.900,00

Haushaltskonto	Bezeichnung Ansatz	Bezeichnung Post	Summe Einzahlungen	Summe Auszahlungen
Transferzahlungen von/an Gemeinden, Gemeindeverbände, Gemeindefonds				
Gesamtsumme Transferzahlungen von/an Gemeinden, Gemeindeverbände, Gemeindefonds			4.000,00	619.500,00
Summe Kapitaltransfers			0,00	0,00
Summe Transfers			4.000,00	619.500,00
1/214000-720000	Schulen der Polytechn. Lehrgänge	Schulumlage Polytechnische Schule Laimbach		4.000,00
1/510000-751000	Medizinische Bereichversorgung	Beitrag an Pensionsverband		6.000,00
1/562000-752000	Sprengelbeiträge	Noekas (Zweckaufwand)		446.000,00
1/920000-752000	Ausschließliche Gemeindeabgaben	Kosten d. Abgabeneinhebung		4.600,00
1/920000-752200	Ausschließliche Gemeindeabgaben	GVU, Kosten IFG Betreuung		500,00
Transferzahlungen von/an Sozialversicherungsträger				
Gesamtsumme Transferzahlungen von/an Sozialversicherungsträger			0,00	0,00
Summe Kapitaltransfers			0,00	0,00
Summe Transfers			0,00	0,00
Transferzahlungen von/an sonst. Träger des öffentlichen Rechts				
Gesamtsumme Transferzahlungen von/an sonst. Träger des öffentlichen Rechts			78.000,00	0,00
Summe Kapitaltransfers			78.000,00	0,00
Summe Transfers			0,00	0,00
6/164500+303000	Neubau FF Haus Leiben	Beitrag FF Leiben (Eigenleistungen)	53.000,00	
6/164500+303010	Neubau FF Haus Leiben	Beitrag FF Leiben (Barmittel)	25.000,00	
Gesamtsumme			1.806.700,00	950.500,00

Nachweis über Haushaltsrücklagen und Zahlungsmittelreserven
(Anlage 6b)

Haushaltsrücklagen			Rücklagenstand			Rücklagenstand			Zahlungsmittelreserven		
Nr.	Verwendungszweck	Ansatz	31.12.2025	Zuweisungen	Entnahmen	31.12.2026	31.12.2025	31.12.2026	Konto-/Sparbuchnummer		
8/9997935/00001	Haushaltspotentialrücklage	990000	100.000,00	0,00	0,00	100.000,00					
Rücklage ohne Zahlungsmittelreserve			100.000,00	0,00	0,00	100.000,00	0,00	0,00			
Gesamtsummen			100.000,00	0,00	0,00	100.000,00	0,00	0,00			

Einzelnachweis über Finanzschulden und Schuldendienst
(Anlage 6c)

Darlehen	Ansatz	Staat	Laufzeit	Darlehenshöhe	Buchwert	Zugang	Tilgung	Zinsen	Summe	Schuldendienst-	Buchwert	Netto
Darlehensgeber				Gesamt	31.12.2025				Schuldendienst	ersätze	31.12.2026	Schuldendienst
Verwendung		Währung/Zinssatz										
Aktenzahl		Zinsindikator										
1. Darlehen für Investitionszwecke												
1.1. ... von Trägern des öffentlichen Rechts												
1.1.1. ... von Bund, Bundesfonds, Bundeskammern												
1.1.2. ... von Ländern, Landesfonds, Landesammern												
10008/1	851000	AT	2007 - 2034	334.194,12	334.200,00	0,00	0,00	0,00	0,00	0,00	334.200,00	0,00
Amt der Niederösterreichischen Landesregierung												
BAU ABA BA 03, Kapitalisierung UWWF												
602503224												
10008/2	851990	AT	2007 - 2037	143.108,18	143.100,00	0,00	0,00	0,00	0,00	0,00	143.100,00	0,00
Amt der Niederösterreichischen Landesregierung												
BAU ABA BA 05, Kapitalisierung UWWF												
602506258												
10008/3	851990	AT	2008 - 2037	20.812,01	20.800,00	0,00	0,00	0,00	0,00	0,00	20.800,00	0,00
Amt der Niederösterreichischen Landesregierung												
BAU WVA BA 03, Kapitalisierung UWWF												
602511367												
10008/4	851990	AT	2009 - 2039	31.944,21	31.900,00	0,00	0,00	0,00	0,00	0,00	31.900,00	0,00
Amt der Niederösterreichischen Landesregierung												
BAU ABA BA 06, Kapitalisierung UWWF												
602516601												
10008/5	851990	AT	2009 - 2040	34.765,48	34.800,00	0,00	0,00	0,00	0,00	0,00	34.800,00	0,00
Amt der Niederösterreichischen Landesregierung												
BAU ABA BA 08, Kapitalisierung UWWF												
602517365												
10008/7	851990	AT	2011 - 2044	116.473,08	116.500,00	0,00	0,00	0,00	0,00	0,00	116.500,00	0,00
Amt der Niederösterreichischen Landesregierung												
BAU ABA BA 10, Kapitalisierung UWWF												
602524299												

Darlehen Darlehensgeber Verwendung Aktenzahl	Ansatz	Staat	Laufzeit	Darlehenshöhe Gesamt	Buchwert 31.12.2025	Zugang	Tilgung	Zinsen	Summe Schuldendienst	Schuldendienst- ersätze	Buchwert 31.12.2026	Netto Schuldendienst
		Währung/Zinssatz Zinsindikator										
10008/8 Amt der Niederösterreichischen Landesregierung BAU WVA BA 04 Kapitalisierung UWWF 602519619	851990	AT	2013 - 2041	28.014,94	28.000,00	0,00	0,00	0,00	0,00	0,00	28.000,00	0,00
10008/9 Amt der Niederösterreichischen Landesregierung BAU WVA BA 06 Kapitalisierung UWWF 602528537	851990	AT	2015 - 2044	30.617,60	30.600,00	0,00	0,00	0,00	0,00	0,00	30.600,00	0,00
1.1.3. ... von Gemeinden, Gemeindeverbänden, Gemeindefonds												
1.1.4. ... von Sozialversicherungsträgern												
1.1.5. ... von sonstigen Trägern des öffentlichen Rechts												
1.2. ... von Beteiligungen der Gebietskörperschaft (ohne Finanzunternehmungen)												
1.3. ... von Unternehmen (ohne Beteiligungen und ohne Finanzunternehmungen)												
1.4. ... von Finanzunternehmen												
1.4.1. ... von Finanzunternehmen im Inland												
10000/1 UniCredit Bank Austria AG ABA BA 03 ERRICHTUNG, FAS EU-Erweiterung, 7/0016-20-0000 53387616088	851000	AT	2004 - 2026	629.145,00	35.800,00	0,00	35.800,00	700,00	36.500,00	0,00	0,00	36.500,00
		EUR/2,623% euribor6m										
10000/6 UniCredit Bank Austria AG WVA BA 08 10012 738 042	850000	AT	2015 - 2035	155.000,00	83.000,00	0,00	7.800,00	1.300,00	9.100,00	0,00	75.200,00	9.100,00
		EUR/1,540%										
10000/7 UniCredit Bank Austria AG ABA BA 13 - LEIBEN NORD 10012 737 507	851000	AT	2015 - 2035	1.040.000,00	555.600,00	0,00	52.000,00	7.900,00	59.900,00	0,00	503.600,00	59.900,00
		EUR/1,440%										

Voranschlag 2026

Marktgemeinde Leiben

Einzelnachweis über Finanzschulden und Schuldendienst (Anlage 6c)

Darlehen Darlehensgeber Verwendung Aktenzahl	Ansatz	Staat	Laufzeit	Darlehenshöhe Gesamt	Buchwert 31.12.2025	Zugang	Tilgung	Zinsen	Summe Schuldendienst	Schuldendienst- ersätze	Buchwert 31.12.2026	Netto Schuldendienst
		Währung/Zinssatz Zinsindikator										
10001/35 Bank unbekannt STRASSENBAU	612000	AT	2025 - 2040	80.000,00	0,00	80.000,00	0,00	0,00	0,00	0,00	80.000,00	0,00
		EUR/0,000% euribor6m										
10001/39 Bank unbekannt WVA TRINKWASSERBRUNNEN	850000	AT	2026 - 2046	18.100,00	0,00	18.100,00	0,00	0,00	0,00	0,00	18.100,00	0,00
		EUR/0,000% euribor6m										
10003/2 HYPO NOE Landesbank für Niederösterreich und ABA BA 07 ERRICHTUNG, 7/0019-20-0000 466141801	851000	AT	2006 - 2028	160.400,00	27.500,00	0,00	8.900,00	700,00	9.600,00	0,00	18.600,00	9.600,00
		EUR/2,914% euribor6m										
10003/3 HYPO NOE Landesbank für Niederösterreich und WVA BA 03, 7/0020-20-0000 466141909	850000	AT	2006 - 2028	416.000,00	71.400,00	0,00	23.100,00	1.900,00	25.000,00	0,00	48.300,00	25.000,00
		EUR/2,914% euribor6m										
10003/4 HYPO NOE Landesbank für Niederösterreich und ABA BA 05 ERRICHTUNG, 7/0018-20-0000 466138606	851000	AT	2005 - 2028	418.663,00	71.900,00	0,00	23.300,00	2.000,00	25.300,00	0,00	48.600,00	25.300,00
		EUR/2,939% euribor6m										
10003/7 HYPO NOE Landesbank für Niederösterreich und SPORTVEREIN LEIBEN KABINENNEUBAU 466-297100	269000	AT	2018 - 2034	240.000,00	152.800,00	0,00	15.600,00	3.100,00	18.700,00	3.100,00	137.200,00	15.600,00
		EUR/2,035% euribor6m										
10003/8 HYPO NOE Landesbank für Niederösterreich und FF HAUS LEHEN - SANIERUNG Teil 3 466-400602	164000	AT	2017 - 2029	84.629,10	48.300,00	0,00	5.500,00	1.400,00	6.900,00	0,00	42.800,00	6.900,00
		EUR/2,809% euribor6m										

Voranschlag 2026

Marktgemeinde Leiben

Einzelnachweis über Finanzschulden und Schuldendienst (Anlage 6c)

Darlehen Darlehensgeber Verwendung Aktenzahl	Ansatz	Staat	Laufzeit	Darlehenshöhe Gesamt	Buchwert 31.12.2025	Zugang	Tilgung	Zinsen	Summe Schuldendienst	Schuldendienst- ersätze	Buchwert 31.12.2026	Netto Schuldendienst
		Währung/Zinssatz Zinsindikator										
10003/9 HYPO NOE Landesbank für Niederösterreich und KINDERGARTENNEUBAU 1. Verfahren 466-400505	240000	AT	2018 - 2034	73.793,58	30.800,00	0,00	4.800,00	900,00	5.700,00	0,00	26.000,00	5.700,00
		EUR/2,809% euribor6m										
10003/11 HYPO NOE Landesbank für Niederösterreich und SPORTVEREIN LEIBEN EINRICHTUNG 466-335800	269000	AT	2020 - 2030	50.000,00	25.600,00	0,00	5.000,00	200,00	5.200,00	0,00	20.600,00	5.200,00
		EUR/0,890% euribor6m										
10003/12 HYPO NOE Landesbank für Niederösterreich und UMRÜSTUNG STRASSENBELEUCHTUNG LED 466-210209	816000	AT	2021 - 2032	52.000,00	31.200,00	0,00	5.200,00	200,00	5.400,00	0,00	26.000,00	5.400,00
		EUR/0,507% euribor6m										
10003/13 HYPO NOE Landesbank für Niederösterreich und GRUNDSTÜCKSANKAUF PARKPLATZ 466448109	612010	AT	2022 - 2033	28.000,00	19.600,00	0,00	2.800,00	600,00	3.400,00	0,00	16.800,00	3.400,00
		EUR/3,241%										
10003/14 HYPO NOE Landesbank für Niederösterreich und ANKAUF GRUNDSTÜCK FF HAUS LEIBEN 466448303	164000	AT	2022 - 2033	72.000,00	50.400,00	0,00	7.200,00	1.600,00	8.800,00	0,00	43.200,00	8.800,00
		EUR/3,255%										
10003/15 HYPO NOE Landesbank für Niederösterreich und GRUNDSTÜCKSANKAUF 466448206	840000	AT	2022 - 2037	50.000,00	35.000,00	0,00	5.000,00	1.100,00	6.100,00	0,00	30.000,00	6.100,00
		EUR/3,241%										
10009/5 BAWAG P.S.K. Bank für Arbeit und Wirtschaft unc ABA BA 08 ERRICHTUNG 00540-017-611	851000	AT	2009 - 2030	760.000,00	214.100,00	0,00	40.300,00	6.000,00	46.300,00	0,00	173.800,00	46.300,00
		EUR/2,923% euribor6m										

Voranschlag 2026

Marktgemeinde Leiben

Einzelnachweis über Finanzschulden und Schuldendienst (Anlage 6c)

Darlehen Darlehensgeber Verwendung Aktenzahl	Ansatz	Staat	Laufzeit	Darlehenshöhe Gesamt	Buchwert 31.12.2025	Zugang	Tilgung	Zinsen	Summe Schuldendienst	Schuldendienst- ersätze	Buchwert 31.12.2026	Netto Schuldendienst
			Währung/Zinssatz Zinsindikator									
10009/6 BAWAG P.S.K. Bank für Arbeit und Wirtschaft unc ABA BA 06 ERRICHTUNG 00540-017-603	851000	AT	2009 - 2030	430.000,00	119.500,00	0,00	22.500,00	3.400,00	25.900,00	0,00	97.000,00	25.900,00
			EUR/2,923% euribor6m									
10011/7 Raiffeisenbank Mittleres Mostviertel eGen WVA BA 04 1-2.000.206 / AT603293	850000	AT	2010 - 2032	406.400,00	155.700,00	0,00	20.500,00	4.300,00	24.800,00	0,00	135.200,00	24.800,00
			EUR/2,799% euribor6m									
10011/18 Raiffeisenbank Mittleres Mostviertel eGen ABA BA 10 12-02.000.206/AT59329	851000	AT	2012 - 2034	1.121.500,00	187.700,00	0,00	19.400,00	6.200,00	25.600,00	0,00	168.300,00	25.600,00
			EUR/3,363% euribor6m									
10011/19 Raiffeisenbank Mittleres Mostviertel eGen WVA BA 06 (vorher 04-1) 13-02.000.206/AT06329	850000	AT	2012 - 2033	475.400,00	197.000,00	0,00	23.500,00	6.500,00	30.000,00	0,00	173.500,00	30.000,00
			EUR/3,363% euribor6m									
10011/21 Raiffeisenbank Mittleres Mostviertel eGen FF HAUS LEHEN - SANIERUNG 15-02.000.206/AT94329	164000	AT	2016 - 2031	70.000,00	31.800,00	0,00	4.900,00	1.000,00	5.900,00	1.000,00	26.900,00	4.900,00
			EUR/3,159% euribor6m									
10011/22 Raiffeisenbank Mittleres Mostviertel eGen FF HAUS LEHEN - SANIERUNG Teil 2 AT41329390160360020	164000	AT	2017 - 2032	66.200,00	30.000,00	0,00	4.600,00	900,00	5.500,00	900,00	25.400,00	4.600,00
			EUR/3,159% euribor6m									
10011/23 Raiffeisenbank Mittleres Mostviertel eGen KINDERGARTENNEUBAU GRUNDSTÜCKE AT85329390170360020	240000	AT	2017 - 2032	85.000,00	43.800,00	0,00	5.800,00	1.100,00	6.900,00	1.100,00	38.000,00	5.800,00
			EUR/2,869% euribor6m									

Voranschlag 2026

Marktgemeinde Leiben

Einzelnachweis über Finanzschulden und Schuldendienst (Anlage 6c)

Darlehen	Ansatz	Staat	Laufzeit	Darlehenshöhe	Buchwert	Zugang	Tilgung	Zinsen	Summe	Schuldendienst-	Buchwert	Netto
Darlehensgeber				Gesamt	31.12.2025				Schuldendienst	ersätze	31.12.2026	Schuldendienst
Verwendung		Währung/Zinssatz										
Aktenzahl		Zinsindikator										
10011/24	164000	AT	2021 - 2036	280.500,00	208.400,00	0,00	18.300,00	1.500,00	19.800,00	1.500,00	190.100,00	18.300,00
Raiffeisenbank Mittleres Mostviertel eGen FF LEHEN Ankauf HLF2 AT32329390180360020;												
			EUR/0,750%									
			euribor6m									
10011/26	164000	AT	2023 - 2043	89.600,00	80.600,00	0,00	4.500,00	3.000,00	7.500,00	2.300,00	76.100,00	5.200,00
Raiffeisenbank Mittleres Mostviertel eGen NEUBAU FF HAUS LEIBEN PLANUNG AT14329390220360020;												
			EUR/3,790%									
10011/27	850000	AT	2023 - 2033	50.000,00	40.000,00	0,00	5.000,00	1.500,00	6.500,00	0,00	35.000,00	6.500,00
Raiffeisenbank Mittleres Mostviertel eGen ERRICHTUNG TRINKWASSERBRUNNEN AT23 3293 9020 0630 0;												
			EUR/3,790%									
10011/28	164000	AT	2023 - 2038	64.700,00	56.100,00	0,00	4.300,00	2.100,00	6.400,00	1.600,00	51.800,00	4.800,00
Raiffeisenbank Mittleres Mostviertel eGen ANKAUF MTF FF LEHEN AT67 3293 9021 0360 0;												
			EUR/3,790%									
			euribor6m									
10011/29	164000	AT	2024 - 2055	1.095.500,00	771.000,00	324.500,00	36.500,00	41.000,00	77.500,00	32.900,00	1.059.000,00	44.600,00
Raiffeisenbank Mittleres Mostviertel eGen NEUBAU FF HAUS LEIBEN AT58329390230360020;												
			EUR/3,740%									
10011/30	850000	AT	2025 - 2040	63.650,00	63.600,00	0,00	4.200,00	1.900,00	6.100,00	0,00	59.400,00	6.100,00
Raiffeisenbank Mittleres Mostviertel eGen WVA BA 12 - NEUES SIEDLUNGSGEBIET (Steinmelkenweg) AT49329390250360020;												
			EUR/3,330%									
10011/31	851000	AT	2025 - 2040	309.510,00	309.500,00	0,00	20.600,00	6.800,00	27.400,00	0,00	288.900,00	27.400,00
Raiffeisenbank Mittleres Mostviertel eGen ABA BA 18 - NEUES SIEDLUNGSGEBIET (Steinmelkenweg) AT05329390240360020;												
			EUR/3,330%									

Voranschlag 2026

Marktgemeinde Leiben

Einzelnachweis über Finanzschulden und Schuldendienst (Anlage 6c)

Darlehen	Ansatz	Staat	Laufzeit	Darlehenshöhe	Buchwert	Zugang	Tilgung	Zinsen	Summe	Schuldendienst-	Buchwert	Netto
Darlehensgeber				Gesamt	31.12.2025				Schuldendienst	ersätze	31.12.2026	Schuldendienst
Verwendung		Währung/Zinssatz										
Aktenzahl		Zinsindikator										
10013/3	612000	AT	2022 - 2032	70.000,00	49.000,00	0,00	7.000,00	1.300,00	8.300,00	1.300,00	42.000,00	7.000,00
SPARKASSE NIEDERÖSTERREICH MITTE WEIßSTRASSEN- UND WEGEBAU 2022 EUR/2,539%												
AT53202560006240799												
10013/4	851000	AT	2024 - 2039	185.600,00	173.200,00	0,00	12.400,00	6.000,00	18.400,00	0,00	160.800,00	18.400,00
SPARKASSE NIEDERÖSTERREICH MITTE WEIßABA BA 17 - NEUES SIEDLUNGSGEBIET (Turmstraße) EUR/3,500%												
AT43202560006240856												
10013/5	850000	AT	2024 - 2039	61.600,00	57.600,00	0,00	4.100,00	2.000,00	6.100,00	0,00	53.500,00	6.100,00
SPARKASSE NIEDERÖSTERREICH MITTE WEIßWVA BA 11 - NEUES SIEDLUNGSGEBIET (Turmstraße) EUR/3,500%												
AT21202560006240857												
10013/6	850000	AT	2024 - 2039	61.100,00	57.000,00	0,00	4.100,00	2.000,00	6.100,00	0,00	52.900,00	6.100,00
SPARKASSE NIEDERÖSTERREICH MITTE WEIßWVA Aufrüstung Brunnen und Hochbehälter EUR/3,500%												
AT20202560006240858 euribor6m												
1.4.2. ... von Finanzunternehmen im Ausland												
1.5. ... von Sonstigen												
Zwischensumme					4.824.400,00	422.600,00	464.500,00	122.100,00	586.600,00	45.700,00	4.782.500,00	540.900,00

2. Finanzschulden für den laufenden Aufwand

2.1. ... von Trägern des öffentlichen Rechts

2.1.1. ... von Bund, Bundesfonds, Bundeskammern

2.1.2. ... von Ländern, Landesfonds, Landesammern

2.1.3. ... von Gemeinden, Gemeindeverbänden, Gemeindefonds

2.1.4. ... von Sozialversicherungsträgern

2.1.5. ... von sonstigen Trägern des öffentlichen Rechts

2.2. ... von Beteiligungen der Gebietskörperschaft (ohne Finanzunternehmungen)

Darlehen	Ansatz	Staat	Laufzeit	Darlehenshöhe	Buchwert	Zugang	Tilgung	Zinsen	Summe	Schuldendienst-	Buchwert	Netto
Darlehensgeber				Gesamt	31.12.2025				Schuldendienst	ersätze	31.12.2026	Schuldendienst
Verwendung		Währung/Zinssatz										
Aktenzahl		Zinsindikator										
2.3. ... von Unternehmen (ohne Beteiligungen und ohne Finanzunternehmungen)												
2.4. ... von Finanzunternehmen												
2.4.1. ... von Finanzunternehmen im Inland												
2.4.2. ... von Finanzunternehmen im Ausland												
2.5. ... von Sonstigen												
Zwischensumme					0,00	0,00	0,00	0,00	0,00	0,00	0,00	0,00
SUMME (1 und 2)					4.824.400,00	422.600,00	464.500,00	122.100,00	586.600,00	45.700,00	4.782.500,00	540.900,00
Davon ohne Quasi-KG *)					1.664.400,00	404.500,00	137.000,00	61.000,00	198.000,00	45.700,00	1.931.900,00	152.300,00
Davon Quasi-KG *)					3.160.000,00	18.100,00	327.500,00	61.100,00	388.600,00	0,00	2.850.600,00	388.600,00

*) Quasi-Kapitalgesellschaften außerhalb des Sektors Staat gemäß ESVG (Ansatz 85-86).

Nachweis über haushaltsinterne Vergütungen (Anlage 6f)

Gruppenebene		Erträge	Aufwendungen
0	Vertretungskörper und allgemeine Verwaltung	33.400,00	4.600,00
1	Öffentliche Ordnung und Sicherheit	0,00	2.500,00
2	Unterricht, Erziehung, Sport und Wissenschaft	0,00	19.200,00
3	Kunst, Kultur und Kultus	0,00	42.000,00
4	Soziale Wohlfahrt und Wohnbauförderung	0,00	0,00
5	Gesundheit	0,00	700,00
6	Straßen- und Wasserbau, Verkehr	0,00	16.000,00
7	Wirtschaftsförderung	0,00	7.500,00
8	Dienstleistungen	148.700,00	89.600,00
9	Finanzwirtschaft	0,00	0,00
Summe		182.100,00	182.100,00

Leasingspiegel (Anlage 6i)

Finanzierungsleasing

Ansatz- oder Projektbezeichnung	Anschaffungskosten	Buchwert 31.12.2025	Buchwert 31.12.2026	Summe ausstehender Mindestleasing- zahlungen	Laufzeit	Restlaufzeit in Jahren	Kautionen für Finanzierungsleasing
Summe	0,00	0,00	0,00	0,00			

Wirtschaftliche Unternehmungen, Betriebe, betriebsähnliche Einrichtungen gem. § 1 Abs. 2

Summe	0,00	0,00	0,00	0,00			
--------------	-------------	-------------	-------------	-------------	--	--	--

Operating Leasing

Ansatz- oder Projektbezeichnung	Laufzeit Grundmietzeit in Jahren	Gesamtkosten	Einmalkaution	Leasingentgelt (ohne laufender Kaution)	Laufende Kaution	Restlaufzeit in Jahren	Kumulierte Restzahlungen
Summe		0,00	0,00	0,00	0,00		0,00

Wirtschaftliche Unternehmungen, Betriebe, betriebsähnliche Einrichtungen gem. § 1 Abs. 2

Summe		0,00	0,00	0,00	0,00		0,00
--------------	--	-------------	-------------	-------------	-------------	--	-------------

Haftungsnachweis (Anlage 6r)

Teil A - Haftungspositionen relevant iSd Art. 15a Vereinbarung HOG

Bezeichnung der/des Haftungsnehmerin/s oder einer Gruppe gleichartiger Haftungen	Haftungsrahmen	Stand 31.12.2025	Zugänge (+)	Abgänge (-)	Stand 31.12.2026	davon Umklassifizierungen
Untergruppe 1 - Haftungen für Kredit- und Finanzinstitute						
Zwischensumme - Untergruppe 1	0,00	0,00	0,00	0,00	0,00	
Untergruppe 2 - Grundbücherlich besicherte Haftungen von Wohnbau-Darlehen						
Zwischensumme - Untergruppe 2	0,00	0,00	0,00	0,00	0,00	
Untergruppe 3 - Sonstige Wirtschaftshaftungen						
Gemeindeverband für Abwasserbeseitigung i. südl. Waldviertel - Abwasserbeseitigungsanlage	828.820,00	283.800,00	12.000,00	30.000,00	265.800,00	
Schloss Leiben GmbH - Schloss Leiben (Kredithaftung) 100% ige Tochter GmbH 2017: Umschuldung auf Euro-Darlehen	400.000,00	39.900,00	0,00	9.600,00	30.300,00	
Schloss Leiben GmbH - Schloss Leiben Konto Überziehungsrahmen 100%ige Tochter GmbH	30.000,00	30.000,00	0,00	0,00	30.000,00	
Zwischensumme - Untergruppe 3	1.258.820,00	353.700,00	12.000,00	39.600,00	326.100,00	
Summe A1	1.258.820,00	353.700,00	12.000,00	39.600,00	326.100,00	
Haftung der staatlichen, außerbudgetären Einheiten gem. ESVG iSd Art. 15a Vereinbarung HOG						
Untergruppe 1 - Haftungen für Kredit- und Finanzinstitute						
Zwischensumme - Untergruppe 1	0,00	0,00	0,00	0,00	0,00	
Untergruppe 2 - Grundbücherlich besicherte Haftungen von Wohnbau-Darlehen						
Zwischensumme - Untergruppe 2	0,00	0,00	0,00	0,00	0,00	
Untergruppe 3 - Sonstige Wirtschaftshaftungen						
Zwischensumme - Untergruppe 3	0,00	0,00	0,00	0,00	0,00	
Summe A2	0,00	0,00	0,00	0,00	0,00	
Gesamtsumme A (= Summe A1 + Summe A2)	1.258.820,00	353.700,00	12.000,00	39.600,00	326.100,00	

Teil B - Haftungspositionen nicht relevant iSd Art. 15a Vereinbarung HOG

Bezeichnung der/des Haftungsnehmerin/s oder einer Gruppe gleichartiger Haftungen	Haftungsrahmen	Stand 31.12.2025	Zugänge (+)	Abgänge (-)	Stand 31.12.2026	davon Umklassifizierungen
Untergruppe 1 - Haftungen für Kredit- und Finanzinstitute						
Zwischensumme - Untergruppe 1	0,00	0,00	0,00	0,00	0,00	
Untergruppe 2 - Grundbücherlich besicherte Haftungen von Wohnbau-Darlehen						
Zwischensumme - Untergruppe 2	0,00	0,00	0,00	0,00	0,00	
Untergruppe 3 - Sonstige Wirtschaftshaftungen						
Zwischensumme - Untergruppe 3	0,00	0,00	0,00	0,00	0,00	
Gesamtsumme B	0,00	0,00	0,00	0,00	0,00	

Rückstellungsspiegel (Anlage 6q)

Rückstellung	Stand 31.12.2025	Dotierungen (+)	Auflösung inkl. Verbrauch (-)	Stand 31.12.2026
Kurzfristig	25.900,00	0,00	0,00	25.900,00
Rückstellungen für Prozesskosten	0,00	0,00	0,00	0,00
Rückstellungen für nicht konsumierte Urlaube	25.900,00	0,00	0,00	25.900,00
Rückstellungen für ausstehende Rechnungen	0,00	0,00	0,00	0,00
Sonstige kurzfristige Rückstellungen	0,00	0,00	0,00	0,00
Langfristig	79.400,00	5.000,00	34.500,00	49.900,00
Rückstellungen für Abfertigungen	0,00	0,00	0,00	0,00
Rückstellungen für Jubiläumszuwendungen	79.400,00	5.000,00	34.500,00	49.900,00
Rückstellungen für Haftungen	0,00	0,00	0,00	0,00
Rückstellungen für Sanierung von Altlasten	0,00	0,00	0,00	0,00
Rückstellungen für Pensionen (Säule I)	0,00	0,00	0,00	0,00
Sonstige langfristige Rückstellungen	0,00	0,00	0,00	0,00
Gesamtsumme	105.300,00	5.000,00	34.500,00	75.800,00

Nachweis Vermögen mit abgeänderter Nutzungsdauer

Konto	Bezeichnung	Nutzungsdauer lt. VRV	Abweichende Nutzungsdauer	Begründung
4/0150002/00007	HLF2 FF LEHEN	10,0	15,0	Die Nutzungsdauer wird auf 15 Jahre durch Beschluss des Gemeinderates vom 2.12.2021 verlängert. Die Afa hat dann die gleiche Laufzeit wie das erforderliche Darlehen.
4/0150002/00010	MTF FF Lehen	10,0	15,0	Die Nutzungsdauer wird auf 15 Jahre durch Beschluss des Gemeinderates vom 13.07.2023 verlängert. Die Afa hat dann die gleiche Laufzeit wie das erforderliche Darlehen.
4/0150002/00012	KT MTF FF Lehen Rückerstattung Ust	10,0	15,0	Die Nutzungsdauer wird auf 15 Jahre durch Beschluss des Gemeinderates vom 13.07.2023 verlängert. Die Afa hat dann die gleiche Laufzeit wie das erforderliche Darlehen.
4/0150002/00013	KT MTF FF Lehen Förderung Landes FF-Verband	10,0	15,0	Die Nutzungsdauer wird auf 15 Jahre durch Beschluss des Gemeinderates vom 13.07.2023 verlängert. Die Afa hat dann die gleiche Laufzeit wie das erforderliche Darlehen.

MFP - Ergebnishaushalt Gesamt 1. Ebene
- interne Vergütungen enthalten

MVAG	Mittelverwendungs- und -aufbringungsgruppen (1. Ebene)	VA 2026	Plan 2027	Plan 2028	Plan 2029	Plan 2030
211	Erträge aus der operativen Verwaltungstätigkeit	3.098.200,00	2.829.500,00	2.861.400,00	2.882.700,00	2.912.100,00
212	Erträge aus Transfers	1.056.100,00	646.300,00	635.300,00	634.000,00	611.800,00
213	Finanzerträge	500,00	500,00	500,00	500,00	500,00
21	Summe Erträge	4.154.800,00	3.476.300,00	3.497.200,00	3.517.200,00	3.524.400,00
221	Personalaufwand	909.300,00	915.800,00	814.600,00	837.900,00	861.100,00
222	Sachaufwand	1.726.900,00	1.651.900,00	1.641.900,00	1.608.700,00	1.587.900,00
223	Transferaufwand	1.079.600,00	1.130.600,00	1.191.200,00	1.256.000,00	1.324.900,00
224	Finanzaufwand	123.200,00	113.900,00	100.900,00	91.600,00	79.200,00
22	Summe Aufwendungen	3.839.000,00	3.812.200,00	3.748.600,00	3.794.200,00	3.853.100,00
SA0	Saldo (0) Nettoergebnis (21 - 22)	315.800,00	-335.900,00	-251.400,00	-277.000,00	-328.700,00
230	Entnahmen von Haushaltsrücklagen	0,00	0,00	0,00	0,00	0,00
240	Zuweisungen an Haushaltsrücklagen	0,00	0,00	0,00	0,00	0,00
SA01	Saldo (01) Haushaltsrücklagen (230 - 240)	0,00	0,00	0,00	0,00	0,00
SA00	Saldo (00) Nettoergebnis nach Haushaltsrücklagen (Saldo 0 + Saldo 01)	315.800,00	-335.900,00	-251.400,00	-277.000,00	-328.700,00

MFP - Finanzierungshaushalt Gesamt 1. Ebene
- interne Vergütungen enthalten

MVAG	Mittelverwendungs- und -aufbringungsgruppen (1. Ebene)	VA 2026	Plan 2027	Plan 2028	Plan 2029	Plan 2030
OPERATIVE GEBARUNG						
311	Einzahlungen aus operativer Verwaltungstätigkeit	2.960.700,00	2.902.500,00	2.854.400,00	2.882.700,00	2.912.100,00
312	Einzahlungen aus Transfers	870.700,00	461.400,00	451.500,00	451.000,00	438.500,00
313	Einzahlungen aus Finanzerträgen	500,00	500,00	500,00	500,00	500,00
31	Summe Einzahlungen operative Gebarung	3.831.900,00	3.364.400,00	3.306.400,00	3.334.200,00	3.351.100,00
321	Auszahlungen aus Personalaufwand	900.000,00	911.500,00	810.300,00	833.600,00	856.800,00
322	Auszahlungen aus Sachaufwand	1.036.200,00	1.013.000,00	1.020.500,00	1.008.900,00	1.017.600,00
323	Auszahlungen aus Transfers	1.063.800,00	1.114.800,00	1.175.400,00	1.240.200,00	1.309.100,00
324	Auszahlungen aus Finanzaufwand	123.200,00	113.900,00	100.900,00	91.600,00	79.200,00
32	Summe Auszahlungen operative Gebarung	3.123.200,00	3.153.200,00	3.107.100,00	3.174.300,00	3.262.700,00
SA1	Saldo (1) Geldfluss aus der operativen Gebarung (31 – 32)	708.700,00	211.200,00	199.300,00	159.900,00	88.400,00
INVESTIVE GEBARUNG						
331	Einzahlungen aus der Investitionstätigkeit	48.000,00	0,00	0,00	0,00	0,00
332	Einzahlungen aus der Rückzahlung von Darlehen sowie gewährten Vorschüssen	0,00	0,00	0,00	0,00	0,00
333	Einzahlungen aus Kapitaltransfers	243.700,00	93.700,00	92.000,00	90.300,00	83.400,00
33	Summe Einzahlungen investive Gebarung	291.700,00	93.700,00	92.000,00	90.300,00	83.400,00
341	Auszahlungen aus der Investitionstätigkeit	1.018.800,00	26.800,00	11.100,00	5.000,00	5.000,00
342	Auszahlungen aus der Gewährung von Darlehen sowie gewährten Vorschüssen	0,00	0,00	0,00	0,00	0,00
343	Auszahlungen aus Kapitaltransfers	15.800,00	15.800,00	15.800,00	15.800,00	15.800,00
34	Summe Auszahlungen investive Gebarung	1.034.600,00	42.600,00	26.900,00	20.800,00	20.800,00
SA2	Saldo (2) Geldfluss aus der investiven Gebarung (33 – 34)	-742.900,00	51.100,00	65.100,00	69.500,00	62.600,00
SA3	Saldo (3) Nettofinanzierungssaldo (Saldo 1 + Saldo 2)	-34.200,00	262.300,00	264.400,00	229.400,00	151.000,00

MVAG	Mittelverwendungs- und -aufbringungsgruppen (1. Ebene)	VA 2026	Plan 2027	Plan 2028	Plan 2029	Plan 2030
FINANZIERUNGSTÄTIGKEIT						
351	Einzahlungen aus der Aufnahme von Finanzschulden	422.600,00	0,00	0,00	0,00	0,00
353	Einzahlungen infolge eines Kapitaltausches bei derivativen Finanzinstrumenten mit Grundgeschäft	0,00	0,00	0,00	0,00	0,00
355	Einzahlungen aus dem Abgang von Finanzinstrumenten	0,00	0,00	0,00	0,00	0,00
35	Summe Einzahlungen aus der Finanzierungstätigkeit	422.600,00	0,00	0,00	0,00	0,00
361	Auszahlungen aus der Tilgung von Finanzschulden	464.500,00	436.200,00	443.900,00	424.700,00	464.200,00
363	Auszahlungen infolge eines Kapitaltausches bei derivativen Finanzinstrumenten mit Grundgeschäft	0,00	0,00	0,00	0,00	0,00
365	Auszahlungen für den Erwerb von Finanzinstrumenten	0,00	0,00	0,00	0,00	0,00
36	Summe Auszahlungen aus der Finanzierungstätigkeit	464.500,00	436.200,00	443.900,00	424.700,00	464.200,00
SA4	Saldo (4) Geldfluss aus der Finanzierungstätigkeit (35 – 36)	-41.900,00	-436.200,00	-443.900,00	-424.700,00	-464.200,00
SA5	Saldo (5) Geldfluss aus der voranschlagswirksamen Gebarung (Saldo 3 + Saldo 4)	-76.100,00	-173.900,00	-179.500,00	-195.300,00	-313.200,00

MFP - Ergebnishaushalt Gesamt 1. und 2. Ebene
- interne Vergütungen enthalten

MVAG	Mittelverwendungs- und aufbringungsgruppen (1. und 2. Ebene)	VA 2026	Plan 2027	Plan 2028	Plan 2029	Plan 2030
211	Erträge aus der operativen Verwaltungstätigkeit	3.098.200,00	2.829.500,00	2.861.400,00	2.882.700,00	2.912.100,00
2111	Erträge aus eigenen Abgaben	615.900,00	468.800,00	469.600,00	469.600,00	469.600,00
2112	Erträge aus Ertragsanteilen	1.405.000,00	1.433.100,00	1.461.800,00	1.491.000,00	1.520.800,00
2113	Erträge aus Gebühren	614.200,00	613.000,00	614.900,00	614.000,00	614.100,00
2114	Erträge aus Leistungen	224.000,00	224.000,00	224.500,00	224.500,00	224.000,00
2115	Erträge aus Besitz und wirtschaftlicher Tätigkeit	16.500,00	16.500,00	16.500,00	16.500,00	16.500,00
2116	Erträge aus Veräußerung und sonstige Erträge	188.100,00	74.100,00	74.100,00	67.100,00	67.100,00
2117	Nicht finanzierungswirksame operative Erträge	34.500,00	0,00	0,00	0,00	0,00
212	Erträge aus Transfers	1.056.100,00	646.300,00	635.300,00	634.000,00	611.800,00
2121	Transferertrag von Trägern des öffentlichen Rechts	870.400,00	461.100,00	451.200,00	450.700,00	438.200,00
2122	Transferertrag von Beteiligungen	0,00	0,00	0,00	0,00	0,00
2123	Transferertrag von Unternehmen (mit Finanzunternehmen)	0,00	0,00	0,00	0,00	0,00
2124	Transferertrag von Haushalten und Organisationen ohne Erwerbscharakter	300,00	300,00	300,00	300,00	300,00
2125	Transferertrag vom Ausland	0,00	0,00	0,00	0,00	0,00
2126	Investitions- und Tilgungszuschüsse zwischen Unternehmungen und Betrieben der Gebietskörperschaft und der Gebietskörperschaft	0,00	0,00	0,00	0,00	0,00
2127	Nicht finanzierungswirksamer Transferertrag	185.400,00	184.900,00	183.800,00	183.000,00	173.300,00
213	Finanzerträge	500,00	500,00	500,00	500,00	500,00
2131	Erträge aus Zinsen	500,00	500,00	500,00	500,00	500,00
2132	Erträge aus Zinsen aus derivativen Finanzinstrumenten mit und ohne Grundgeschäft	0,00	0,00	0,00	0,00	0,00
2133	Erträge aus Gewinnentnahmen von marktbestimmten Betrieben	0,00	0,00	0,00	0,00	0,00
2134	Sonstige Finanzerträge	0,00	0,00	0,00	0,00	0,00
2135	Erträge aus Dividenden/Gewinnausschüttungen	0,00	0,00	0,00	0,00	0,00
2136	Sonstige nicht finanzierungswirksame Finanzerträge	0,00	0,00	0,00	0,00	0,00
21	Summe Erträge	4.154.800,00	3.476.300,00	3.497.200,00	3.517.200,00	3.524.400,00
221	Personalaufwand	909.300,00	915.800,00	814.600,00	837.900,00	861.100,00
2211	Personalaufwand (Bezüge, Nebengebühren, Mehrleistungen)	702.500,00	751.700,00	655.200,00	674.000,00	692.900,00
2212	Gesetzlicher und freiwilliger Sozialaufwand	197.500,00	159.800,00	155.100,00	159.600,00	163.900,00
2213	Sonstiger Personalaufwand	0,00	0,00	0,00	0,00	0,00
2214	Nicht finanzierungswirksamer Personalaufwand	9.300,00	4.300,00	4.300,00	4.300,00	4.300,00
222	Sachaufwand	1.726.900,00	1.651.900,00	1.641.900,00	1.608.700,00	1.587.900,00
2221	Gebrauchs- und Verbrauchsgüter, Handelswaren	75.500,00	74.000,00	74.000,00	74.000,00	74.000,00
2222	Verwaltungs- und Betriebsaufwand	119.900,00	115.600,00	112.600,00	112.700,00	112.800,00

MVAG	Mittelverwendungs- und aufbringungsgruppen (1. und 2. Ebene)	VA 2026	Plan 2027	Plan 2028	Plan 2029	Plan 2030
2223	Leasing- und Mietaufwand	73.700,00	73.700,00	73.700,00	73.700,00	73.700,00
2224	Instandhaltung	108.500,00	90.700,00	99.800,00	87.700,00	92.700,00
2225	Sonstiger Sachaufwand	706.600,00	659.000,00	660.400,00	660.800,00	664.400,00
2226	Nicht finanzierungswirksamer Sachaufwand	642.700,00	638.900,00	621.400,00	599.800,00	570.300,00
223	Transferaufwand	1.079.600,00	1.130.600,00	1.191.200,00	1.256.000,00	1.324.900,00
2231	Transferaufwand an Träger des öffentlichen Rechts	990.900,00	1.048.500,00	1.109.800,00	1.175.200,00	1.244.800,00
2232	Transferaufwand an Beteiligungen	0,00	0,00	0,00	0,00	0,00
2233	Transferaufwand an Unternehmen (mit Finanzunternehmen)	46.800,00	46.200,00	45.500,00	44.900,00	44.200,00
2234	Transferaufwand an Haushalte und Organisationen ohne Erwerbscharakter	41.900,00	35.900,00	35.900,00	35.900,00	35.900,00
2235	Transferaufwand an das Ausland	0,00	0,00	0,00	0,00	0,00
2236	Investitions- und Tilgungszuschüsse zwischen Unternehmungen und Betrieben der Gebietskörperschaft und der Gebietskörperschaft	0,00	0,00	0,00	0,00	0,00
2237	Nicht finanzierungswirksamer Transferaufwand	0,00	0,00	0,00	0,00	0,00
224	Finanzaufwand	123.200,00	113.900,00	100.900,00	91.600,00	79.200,00
2241	Aufwendungen für Zinsen	122.100,00	112.800,00	99.800,00	90.500,00	78.100,00
2242	Zinsen und sonstige Aufwendungen aus derivativen Finanzinstrumenten mit und ohne Grundgeschäft	0,00	0,00	0,00	0,00	0,00
2243	Gewinnentnahmen von Unternehmungen und marktbestimmten Betrieben der Gebietskörperschaft (innerhalb der Gebietskörperschaft)	0,00	0,00	0,00	0,00	0,00
2244	Sonstiger Finanzaufwand	1.100,00	1.100,00	1.100,00	1.100,00	1.100,00
2245	Nicht finanzierungswirksamer Finanzaufwand	0,00	0,00	0,00	0,00	0,00
22	Summe Aufwendungen	3.839.000,00	3.812.200,00	3.748.600,00	3.794.200,00	3.853.100,00
SA0	Saldo (0) Nettoergebnis (21 - 22)	315.800,00	-335.900,00	-251.400,00	-277.000,00	-328.700,00
230	Entnahmen von Haushaltsrücklagen	0,00	0,00	0,00	0,00	0,00
2301	Entnahmen von Haushaltsrücklagen	0,00	0,00	0,00	0,00	0,00
240	Zuweisungen an Haushaltsrücklagen	0,00	0,00	0,00	0,00	0,00
2401	Zuweisungen an Haushaltsrücklagen	0,00	0,00	0,00	0,00	0,00
SA01	Saldo (01) Haushaltsrücklagen (230 - 240)	0,00	0,00	0,00	0,00	0,00
SA00	Saldo (00) Nettoergebnis nach Haushaltsrücklagen (Saldo 0 + Saldo 01)	315.800,00	-335.900,00	-251.400,00	-277.000,00	-328.700,00

MFP - Finanzierungshaushalt Gesamt 1. und 2. Ebene
- interne Vergütungen enthalten

MVAG	Mittelverwendungs- und aufbringungsgruppen (1. und 2. Ebene)	VA 2026	Plan 2027	Plan 2028	Plan 2029	Plan 2030
311	Einzahlungen aus operativer Verwaltungstätigkeit	2.960.700,00	2.902.500,00	2.854.400,00	2.882.700,00	2.912.100,00
3111	Einzahlungen aus eigenen Abgaben	615.900,00	468.800,00	469.600,00	469.600,00	469.600,00
3112	Einzahlungen aus Ertragsanteilen	1.405.000,00	1.433.100,00	1.461.800,00	1.491.000,00	1.520.800,00
3113	Einzahlungen aus Gebühren	614.200,00	613.000,00	614.900,00	614.000,00	614.100,00
3114	Einzahlungen aus Leistungen	224.000,00	224.000,00	224.500,00	224.500,00	224.000,00
3115	Einzahlungen aus Besitz und wirtschaftlicher Tätigkeit	16.500,00	16.500,00	16.500,00	16.500,00	16.500,00
3116	Einzahlungen aus Veräußerung von geringwertigen Wirtschaftsgütern (GWG) und sonstige Einzahlungen	85.100,00	147.100,00	67.100,00	67.100,00	67.100,00
312	Einzahlungen aus Transfers	870.700,00	461.400,00	451.500,00	451.000,00	438.500,00
3121	Transferzahlungen von Trägern des öffentlichen Rechts	870.400,00	461.100,00	451.200,00	450.700,00	438.200,00
3122	Transferzahlungen von Beteiligungen	0,00	0,00	0,00	0,00	0,00
3123	Transferzahlungen von Unternehmen (inkl. Finanzunternehmen)	0,00	0,00	0,00	0,00	0,00
3124	Transferzahlungen von Haushalten und Organisationen ohne Erwerbscharakter	300,00	300,00	300,00	300,00	300,00
3125	Transferzahlungen vom Ausland	0,00	0,00	0,00	0,00	0,00
3126	Investitions- und Tilgungszuschüsse zwischen Unternehmungen und Betrieben der Gebietskörperschaft und der Gebietskörperschaft	0,00	0,00	0,00	0,00	0,00
313	Einzahlungen aus Finanzerträgen	500,00	500,00	500,00	500,00	500,00
3131	Einzahlungen aus Zinserträgen	500,00	500,00	500,00	500,00	500,00
3132	Einzahlungen aus Zinsen aus derivativen Finanzinstrumenten mit und ohne Grundgeschäft	0,00	0,00	0,00	0,00	0,00
3133	Einzahlungen aus Gewinnentnahmen von marktbestimmten Betrieben	0,00	0,00	0,00	0,00	0,00
3134	Sonstige Einzahlungen aus Finanzerträgen	0,00	0,00	0,00	0,00	0,00
3135	Einzahlungen aus Dividenden/Gewinnausschüttungen	0,00	0,00	0,00	0,00	0,00
31	Summe Einzahlungen operative Gebarung	3.831.900,00	3.364.400,00	3.306.400,00	3.334.200,00	3.351.100,00
321	Auszahlungen aus Personalaufwand	900.000,00	911.500,00	810.300,00	833.600,00	856.800,00
3211	Auszahlungen für Personalaufwand (Bezüge, Nebengebühren, und Mehrleistungsvergütungen)	702.500,00	751.700,00	655.200,00	674.000,00	692.900,00
3212	Auszahlungen für gesetzliche und freiwillige Sozialaufwendungen	197.500,00	159.800,00	155.100,00	159.600,00	163.900,00
3213	Auszahlungen aus sonstigem Personalaufwand	0,00	0,00	0,00	0,00	0,00
322	Auszahlungen aus Sachaufwand	1.036.200,00	1.013.000,00	1.020.500,00	1.008.900,00	1.017.600,00
3221	Auszahlungen für Gebrauchs- und Verbrauchsgüter, Handelswaren	75.500,00	74.000,00	74.000,00	74.000,00	74.000,00
3222	Auszahlungen für Verwaltungs- und Betriebsaufwand	119.900,00	115.600,00	112.600,00	112.700,00	112.800,00
3223	Auszahlungen für Leasing- und Mietaufwand	73.700,00	73.700,00	73.700,00	73.700,00	73.700,00
3224	Auszahlungen für Instandhaltung	108.500,00	90.700,00	99.800,00	87.700,00	92.700,00
3225	Sonstige Auszahlungen aus Sachaufwand	658.600,00	659.000,00	660.400,00	660.800,00	664.400,00
3226	Auszahlungen aus der Inanspruchnahme von Haftungen	0,00	0,00	0,00	0,00	0,00

MVAG	Mittelverwendungs- und aufbringungsgruppen (1. und 2. Ebene)	VA 2026	Plan 2027	Plan 2028	Plan 2029	Plan 2030
323	Auszahlungen aus Transfers	1.063.800,00	1.114.800,00	1.175.400,00	1.240.200,00	1.309.100,00
3231	Transferzahlungen an Träger des öffentlichen Rechts	990.900,00	1.048.500,00	1.109.800,00	1.175.200,00	1.244.800,00
3232	Transferzahlungen an Beteiligungen	0,00	0,00	0,00	0,00	0,00
3233	Transferzahlungen an Unternehmen (inkl. Finanzunternehmen)	46.800,00	46.200,00	45.500,00	44.900,00	44.200,00
3234	Transferzahlungen an Haushalte und Organisationen ohne Erwerbscharakter	26.100,00	20.100,00	20.100,00	20.100,00	20.100,00
3235	Transferzahlungen an das Ausland	0,00	0,00	0,00	0,00	0,00
3236	Investitions- und Tilgungszuschüsse zwischen Unternehmungen und Betrieben der Gebietskörperschaft und der Gebietskörperschaft	0,00	0,00	0,00	0,00	0,00
324	Auszahlungen aus Finanzaufwand	123.200,00	113.900,00	100.900,00	91.600,00	79.200,00
3241	Auszahlungen für Zinsen	122.100,00	112.800,00	99.800,00	90.500,00	78.100,00
3242	Auszahlungen für Zinsen aus derivativen Finanzinstrumenten mit und ohne Grundgeschäft	0,00	0,00	0,00	0,00	0,00
3243	Auszahlungen aus Gewinnentnahmen von marktbestimmten Betrieben	0,00	0,00	0,00	0,00	0,00
3244	Sonstige Auszahlungen aus Finanzaufwendungen	1.100,00	1.100,00	1.100,00	1.100,00	1.100,00
32	Summe Auszahlungen operative Gebarung	3.123.200,00	3.153.200,00	3.107.100,00	3.174.300,00	3.262.700,00
SA1	Saldo (1) Geldfluss aus der operativen Gebarung (31 – 32)	708.700,00	211.200,00	199.300,00	159.900,00	88.400,00
331	Einzahlungen aus der Investitionstätigkeit	48.000,00	0,00	0,00	0,00	0,00
3311	Einzahlungen aus der Veräußerung von immateriellem Vermögen	0,00	0,00	0,00	0,00	0,00
3312	Einzahlungen aus der Veräußerung von Grundstücken und Grundstückeinrichtungen	48.000,00	0,00	0,00	0,00	0,00
3313	Einzahlungen aus der Veräußerung von Gebäuden und Bauten	0,00	0,00	0,00	0,00	0,00
3314	Einzahlungen aus der Veräußerung von technischen Anlagen, Fahrzeugen und Maschinen	0,00	0,00	0,00	0,00	0,00
3315	Einzahlungen aus der Veräußerung von Amts-, Betriebs- und Geschäftsausstattung	0,00	0,00	0,00	0,00	0,00
3316	Einzahlungen aus der Veräußerung von Kulturgütern	0,00	0,00	0,00	0,00	0,00
3317	Einzahlungen aus der Veräußerung von Beteiligungen	0,00	0,00	0,00	0,00	0,00
3318	Einzahlungen aus der Veräußerung von kofinanzierten Schutzbauten	0,00	0,00	0,00	0,00	0,00
332	Einzahlungen aus der Rückzahlung von Darlehen sowie gewährten Vorschüssen	0,00	0,00	0,00	0,00	0,00
3321	Einzahlungen aus Darlehen an Träger des öffentlichen Rechts	0,00	0,00	0,00	0,00	0,00
3322	Einzahlungen aus Darlehen an Beteiligungen	0,00	0,00	0,00	0,00	0,00
3323	Einzahlungen aus Darlehen an Unternehmen und Haushalte	0,00	0,00	0,00	0,00	0,00
3325	Einzahlungen aus Vorschüssen und Anzahlungen	0,00	0,00	0,00	0,00	0,00
333	Einzahlungen aus Kapitaltransfers	243.700,00	93.700,00	92.000,00	90.300,00	83.400,00
3331	Kapitaltransferzahlungen von Trägern des öffentlichen Rechts	201.700,00	51.700,00	50.000,00	48.300,00	41.400,00
3332	Kapitaltransferzahlungen von Beteiligungen	0,00	0,00	0,00	0,00	0,00
3333	Kapitaltransferzahlungen von Unternehmen	0,00	0,00	0,00	0,00	0,00
3334	Kapitaltransferzahlungen von Haushalten und Organisationen ohne Erwerbscharakter	42.000,00	42.000,00	42.000,00	42.000,00	42.000,00

MVAG	Mittelverwendungs- und aufbringungsgruppen (1. und 2. Ebene)	VA 2026	Plan 2027	Plan 2028	Plan 2029	Plan 2030
3335	Kapitaltransferzahlungen vom Ausland	0,00	0,00	0,00	0,00	0,00
33	Summe Einzahlungen investive Gebarung	291.700,00	93.700,00	92.000,00	90.300,00	83.400,00
341	Auszahlungen aus der Investitionstätigkeit	1.018.800,00	26.800,00	11.100,00	5.000,00	5.000,00
3411	Auszahlungen für den Erwerb von immateriellem Vermögen	120.000,00	0,00	0,00	0,00	0,00
3412	Auszahlungen für den Erwerb von Grundstücken und Grundstückseinrichtungen	270.500,00	4.000,00	4.000,00	4.000,00	4.000,00
3413	Auszahlungen für den Erwerb von Gebäuden und Bauten	606.500,00	0,00	0,00	0,00	0,00
3414	Auszahlungen für den Erwerb von technischen Anlagen, Fahrzeugen und Maschinen	13.300,00	0,00	0,00	0,00	0,00
3415	Auszahlungen für den Erwerb von Amts-, Betriebs- und Geschäftsausstattung	8.500,00	22.800,00	7.100,00	1.000,00	1.000,00
3416	Auszahlungen für den Erwerb von Kulturgütern	0,00	0,00	0,00	0,00	0,00
3417	Auszahlungen für den Erwerb von Beteiligungen	0,00	0,00	0,00	0,00	0,00
3418	Auszahlungen für den Erwerb von kofinanzierten Schutzbauten	0,00	0,00	0,00	0,00	0,00
342	Auszahlungen aus der Gewährung von Darlehen sowie gewährten Vorschüssen	0,00	0,00	0,00	0,00	0,00
3421	Auszahlungen von Darlehen an Träger des öffentlichen Rechts	0,00	0,00	0,00	0,00	0,00
3422	Auszahlungen von Darlehen an Beteiligungen	0,00	0,00	0,00	0,00	0,00
3423	Auszahlungen von Darlehen an Unternehmen und Haushalte	0,00	0,00	0,00	0,00	0,00
3425	Auszahlungen von Vorschüssen und Anzahlungen	0,00	0,00	0,00	0,00	0,00
343	Auszahlungen aus Kapitaltransfers	15.800,00	15.800,00	15.800,00	15.800,00	15.800,00
3431	Kapitaltransferzahlungen an Träger des öffentlichen Rechts	0,00	0,00	0,00	0,00	0,00
3432	Kapitaltransferzahlungen an Beteiligungen	0,00	0,00	0,00	0,00	0,00
3433	Kapitaltransferzahlungen an Unternehmen (Finanzunternehmen)	0,00	0,00	0,00	0,00	0,00
3434	Kapitaltransferzahlungen an Haushalte und Organisationen ohne Erwerbscharakter	15.800,00	15.800,00	15.800,00	15.800,00	15.800,00
3435	Kapitaltransferzahlungen an das Ausland	0,00	0,00	0,00	0,00	0,00
34	Summe Auszahlungen investive Gebarung	1.034.600,00	42.600,00	26.900,00	20.800,00	20.800,00
SA2	Saldo (2) Geldfluss aus der investiven Gebarung (33 – 34)	-742.900,00	51.100,00	65.100,00	69.500,00	62.600,00
SA3	Saldo (3) Nettofinanzierungssaldo (Saldo 1 + Saldo 2)	-34.200,00	262.300,00	264.400,00	229.400,00	151.000,00
351	Einzahlungen aus der Aufnahme von Finanzschulden	422.600,00	0,00	0,00	0,00	0,00
3511	Einzahlungen aus empfangenen Darlehen von öffentlichen Körperschaften und Rechtsträgern	0,00	0,00	0,00	0,00	0,00
3512	Einzahlungen aus empfangenen Darlehen von Beteiligungen	0,00	0,00	0,00	0,00	0,00
3513	Einzahlungen aus empfangenen Darlehen von Unternehmen und privaten Haushalten	0,00	0,00	0,00	0,00	0,00
3514	Einzahlungen aus Finanzschulden (Finanzunternehmen)	422.600,00	0,00	0,00	0,00	0,00
3515	Einzahlungen aus Aufnahmen von Leasingverbindlichkeiten	0,00	0,00	0,00	0,00	0,00
353	Einzahlungen infolge eines Kapitaltausches bei derivativen Finanzinstrumenten mit Grundgeschäft	0,00	0,00	0,00	0,00	0,00

MVAG	Mittelverwendungs- und aufbringungsgruppen (1. und 2. Ebene)	VA 2026	Plan 2027	Plan 2028	Plan 2029	Plan 2030
3530	Einzahlungen infolge eines Kapitaltausches bei derivativen Finanzinstrumenten mit Grundgeschäft	0,00	0,00	0,00	0,00	0,00
355	Einzahlungen aus dem Abgang von Finanzinstrumenten	0,00	0,00	0,00	0,00	0,00
3550	Einzahlungen aus dem Abgang von Finanzinstrumenten	0,00	0,00	0,00	0,00	0,00
35	Summe Einzahlungen aus der Finanzierungstätigkeit	422.600,00	0,00	0,00	0,00	0,00
361	Auszahlungen aus der Tilgung von Finanzschulden	464.500,00	436.200,00	443.900,00	424.700,00	464.200,00
3611	Auszahlungen aus empfangenen Darlehen von öffentlichen Körperschaften und Rechtsträgern	0,00	0,00	0,00	32.700,00	65.800,00
3612	Auszahlungen aus empfangenen Darlehen von Beteiligungen	0,00	0,00	0,00	0,00	0,00
3613	Auszahlungen aus empfangenen Darlehen von Unternehmen und privaten Haushalten	0,00	0,00	0,00	0,00	0,00
3614	Auszahlungen aus Finanzschulden	464.500,00	436.200,00	443.900,00	392.000,00	398.400,00
3615	Auszahlungen aus Rückzahlungen von Leasingverbindlichkeiten	0,00	0,00	0,00	0,00	0,00
363	Auszahlungen infolge eines Kapitaltausches bei derivativen Finanzinstrumenten mit Grundgeschäft	0,00	0,00	0,00	0,00	0,00
3630	Auszahlungen infolge eines Kapitaltausches bei derivativen Finanzinstrumenten mit Grundgeschäft	0,00	0,00	0,00	0,00	0,00
365	Auszahlungen für den Erwerb von Finanzinstrumenten	0,00	0,00	0,00	0,00	0,00
3650	Auszahlungen für den Erwerb von Finanzinstrumenten	0,00	0,00	0,00	0,00	0,00
36	Summe Auszahlungen aus der Finanzierungstätigkeit	464.500,00	436.200,00	443.900,00	424.700,00	464.200,00
SA4	Saldo (4) Geldfluss aus der Finanzierungstätigkeit (35 – 36)	-41.900,00	-436.200,00	-443.900,00	-424.700,00	-464.200,00
SA5	Saldo (5) Geldfluss aus der voranschlagswirksamen Gebarung (Saldo 3 + Saldo 4)	-76.100,00	-173.900,00	-179.500,00	-195.300,00	-313.200,00

MFP - Haushaltspotential (aufbauend auf der Ergebnisrechnung)

MVAG	Mittelverwendungs- und -aufbringungsgruppen	Mittelaufbringung	Mittelverwendung	Saldo
211	Erträge aus der operativen Verwaltungstätigkeit	3.098.200,00		
212	Erträge aus Transfers	1.056.100,00		
213	Finanzerträge	500,00		
Summe Erträge (SU 21)		4.154.800,00		
2117	Nicht finanzierungswirksame operative Erträge (Auflösung von Rückstellungen und Aktivierte Eigenleistungen)	-34.500,00		
2127	Nicht finanzierungswirksamer Transferertrag (Auflösung von Investitionszuschüssen)	-185.400,00		
2136	Sonstige nicht finanzierungswirksame Finanzerträge (Auflösung von RS Bewertung von Beteiligungen und aktiven Finanzinstrumenten)	0,00		
Nicht finanzwirksame Erträge		-219.900,00		
Finanzwirksame Erträge		3.934.900,00		
221	Personalaufwand		909.300,00	
222	Sachaufwand		1.726.900,00	
223	Transferaufwand		1.079.600,00	
224	Finanzaufwand		123.200,00	
Summe Aufwendungen (SU 22)			3.839.000,00	
2214	Nicht finanzierungswirksamer Personalaufwand (Dotierung RS für Abfertigungen, Jubiläum u. nicht konsumierte Urlaube)		-9.300,00	
2226	Nicht finanzierungswirksamer Sachaufwand (inkl. Abschreibungen, Dotierung von RS Prozess, ausstehende Rechnungen)		-642.700,00	
2237	Nicht finanzierungswirksamer Transferaufwand (Dotierungen von RS f. Pensionen)		0,00	
2245	Nicht finanzierungswirksamer Finanzaufwand (Wertberichtigungen zu Finanzinstrumenten, Aufwendungen aus der Bewertung von Beteiligungen)		0,00	
Nicht finanzwirksame Aufwendungen			-652.000,00	
Finanzwirksame Aufwendungen			3.187.000,00	
Finanzwirksames Ergebnis		3.934.900,00	3.187.000,00	747.900,00

MVAG	Mittelverwendungs- und -aufbringungsgruppen	Mittelaufbringung	Mittelverwendung	Saldo
332	Einzahlungen aus der Rückzahlung von Darlehen sowie gewährten Vorschüssen (ohne 332x mit Projektcode - Anzahlungen)	0,00		
1141	Vorräte (- Veränderung)	0,00		
1142	Gegebene Anzahlungen auf Vorräte (- Veränderung)	0,00		
1540	Passive Rechnungsabgrenzung	0,00		
	Einzahlungen der Kontengruppe 000-089, die keinem Projekt mit Projektcode 1 zugeordnet sind	0,00		
	Einzahlungen der Kontengruppe 30, die keinem Projekt mit Projektcode 1 zugeordnet sind	95.600,00		
	- Erträge der Kontogruppe 80 mit Projektcode 1	-48.000,00		
2301	Entnahmen von Rücklagen endfälliger Darlehen (Kontengruppe 893)	0,00		
Jährliche wiederkehrende Einzahlungen		47.600,00		
36	Auszahlungen aus der Finanzierungstätigkeit (ohne Projektcode 1)		464.500,00	
2401	Zuweisung an Rücklagen endfälliger Darlehen (Kontengruppe 793)		0,00	
342	Auszahlungen aus der Gewährung von Darlehen sowie gewährten Vorschüssen (ohne 342x mit Projektcode - Anzahlungen)		0,00	
1141	Vorräte (+ Veränderung)		0,00	
1142	Gegebene Anzahlungen auf Vorräte (+ Veränderung)		0,00	
1170	Aktive Rechnungsabgrenzung		0,00	
	Auszahlungen (Investitionen) der Kontengruppe 000-083, die keinem Projekt mit Projektcode 1 zugeordnet sind		39.800,00	
Jährliche wiederkehrende Auszahlungen			504.300,00	
	Kontengruppe 871, KT der Ergebnisrechnung, mit Projektcode (BZ)	-391.200,00		
Summe Kapitaltransfers der Ergebnisrechnung		-391.200,00		
H1 Jährliches Haushaltspotential (Eigenmittel)		3.591.300,00	3.691.300,00	-100.000,00
H4VJ Haushaltspotential Vorjahr (Endbestand HP-RL Vorjahr, Konto 935077 = AB)				100.000,00
H2 verfügbares Haushaltspotential (Eigenmittel)				0,00

MVAG	Mittelverwendungs- und -aufbringungsgruppen	Mittelaufbringung	Mittelverwendung	Saldo
Information 1 - Berechnung der tatsächlichen Liquidität		0,00	0,00	
im verfügbaren Haushaltspotential enthaltene Bedarfszuweisungen zur Liquiditätssteigerung aus Kontogruppe 871, KT der Ergebnisrechnung ohne Projektcode		0,00		
tatsächlicher Liquiditätsbedarf ohne Rücklagenauflösung (Abgang)		0,00		
2401	Zuweisungen an Haushaltsrücklagen (Kontengruppe 794)		0,00	
2401	Zuweisungen an Haushaltsrücklagen (Kontengruppe 795)		0,00	
Jährliche Aufwände für Rücklagen			0,00	
2301	Entnahmen von Haushaltsrücklagen (Kontengruppe 894)	0,00		
2301	Entnahmen von Haushaltsrücklagen (Kontengruppe 895)	0,00		
Jährliche RL-Erträge f. Investitionen (finanzw.)		0,00		
H3 verfügbares Haushaltspotential (Eigenmittel) nach finanzwirksamen Rücklagen		0,00	0,00	0,00
	- Zuweisungen und Umbuchungen an investive Vorhaben		48.000,00	-48.000,00
	+ Rückführungen und Umbuchungen von investiven Vorhaben	48.000,00		48.000,00
H4 kumuliertes Haushaltspotential (Eigenmittel) Endbestand		48.000,00	48.000,00	0,00

MVAG	Mittelverwendungs- und -aufbringungsgruppen	Mittelaufbringung	Mittelverwendung	Saldo
211	Erträge aus der operativen Verwaltungstätigkeit	2.829.500,00		
212	Erträge aus Transfers	646.300,00		
213	Finanzerträge	500,00		
Summe Erträge (SU 21)		3.476.300,00		
2117	Nicht finanzierungswirksame operative Erträge (Auflösung von Rückstellungen und Aktivierte Eigenleistungen)	0,00		
2127	Nicht finanzierungswirksamer Transferertrag (Auflösung von Investitionszuschüssen)	-184.900,00		
2136	Sonstige nicht finanzierungswirksame Finanzerträge (Auflösung von RS Bewertung von Beteiligungen und aktiven Finanzinstrumenten)	0,00		
Nicht finanzwirksame Erträge		-184.900,00		
Finanzwirksame Erträge		3.291.400,00		
221	Personalaufwand		915.800,00	
222	Sachaufwand		1.651.900,00	
223	Transferaufwand		1.130.600,00	
224	Finanzaufwand		113.900,00	
Summe Aufwendungen (SU 22)			3.812.200,00	
2214	Nicht finanzierungswirksamer Personalaufwand (Dotierung RS für Abfertigungen, Jubiläum u. nicht konsumierte Urlaube)		-4.300,00	
2226	Nicht finanzierungswirksamer Sachaufwand (inkl. Abschreibungen, Dotierung von RS Prozess, ausstehende Rechnungen)		-638.900,00	
2237	Nicht finanzierungswirksamer Transferaufwand (Dotierungen von RS f. Pensionen)		0,00	
2245	Nicht finanzierungswirksamer Finanzaufwand (Wertberichtigungen zu Finanzinstrumenten, Aufwendungen aus der Bewertung von Beteiligungen)		0,00	
Nicht finanzwirksame Aufwendungen			-643.200,00	
Finanzwirksame Aufwendungen			3.169.000,00	
Finanzwirksames Ergebnis		3.291.400,00	3.169.000,00	122.400,00

MVAG	Mittelverwendungs- und -aufbringungsgruppen	Mittelaufbringung	Mittelverwendung	Saldo
332	Einzahlungen aus der Rückzahlung von Darlehen sowie gewährten Vorschüssen (ohne 332x mit Projektcode - Anzahlungen)	0,00		
1141	Vorräte (- Veränderung)	0,00		
1142	Gegebene Anzahlungen auf Vorräte (- Veränderung)	0,00		
1540	Passive Rechnungsabgrenzung	0,00		
	Einzahlungen der Kontengruppe 000-089, die keinem Projekt mit Projektcode 1 zugeordnet sind	0,00		
	Einzahlungen der Kontengruppe 30, die keinem Projekt mit Projektcode 1 zugeordnet sind	93.700,00		
	- Erträge der Kontogruppe 80 mit Projektcode 1	0,00		
2301	Entnahmen von Rücklagen endfälliger Darlehen (Kontengruppe 893)	0,00		
Jährliche wiederkehrende Einzahlungen		93.700,00		
36	Auszahlungen aus der Finanzierungstätigkeit (ohne Projektcode 1)		436.200,00	
2401	Zuweisung an Rücklagen endfälliger Darlehen (Kontengruppe 793)		0,00	
342	Auszahlungen aus der Gewährung von Darlehen sowie gewährten Vorschüssen (ohne 342x mit Projektcode - Anzahlungen)		0,00	
1141	Vorräte (+ Veränderung)		0,00	
1142	Gegebene Anzahlungen auf Vorräte (+ Veränderung)		0,00	
1170	Aktive Rechnungsabgrenzung		0,00	
	Auszahlungen (Investitionen) der Kontengruppe 000-083, die keinem Projekt mit Projektcode 1 zugeordnet sind		26.800,00	
Jährliche wiederkehrende Auszahlungen			463.000,00	
	Kontengruppe 871, KT der Ergebnisrechnung, mit Projektcode (BZ)	0,00		
Summe Kapitaltransfers der Ergebnisrechnung		0,00		
H1 Jährliches Haushaltspotential (Eigenmittel)		3.385.100,00	3.632.000,00	-246.900,00
H4VJ Haushaltspotential Vorjahr (Endbestand HP-RL Vorjahr, Konto 935077 = AB)				0,00
H2 verfügbares Haushaltspotential (Eigenmittel)				-246.900,00

MVAG	Mittelverwendungs- und -aufbringungsgruppen	Mittelaufbringung	Mittelverwendung	Saldo
Information 1 - Berechnung der tatsächlichen Liquidität		0,00	0,00	
im verfügbaren Haushaltspotential enthaltene Bedarfszuweisungen zur Liquiditätssteigerung aus Kontogruppe 871, KT der Ergebnisrechnung ohne Projektcode		0,00		
tatsächlicher Liquiditätsbedarf ohne Rücklagenauflösung (Abgang)		-246.900,00		
2401	Zuweisungen an Haushaltsrücklagen (Kontengruppe 794)		0,00	
2401	Zuweisungen an Haushaltsrücklagen (Kontengruppe 795)		0,00	
Jährliche Aufwände für Rücklagen			0,00	
2301	Entnahmen von Haushaltsrücklagen (Kontengruppe 894)	0,00		
2301	Entnahmen von Haushaltsrücklagen (Kontengruppe 895)	0,00		
Jährliche RL-Erträge f. Investitionen (finanzw.)		0,00		
H3 verfügbares Haushaltspotential (Eigenmittel) nach finanzwirksamen Rücklagen		-246.900,00	0,00	-246.900,00
- Zuweisungen und Umbuchungen an investive Vorhaben			0,00	0,00
+ Rückführungen und Umbuchungen von investiven Vorhaben		0,00		0,00
H4 kumuliertes Haushaltspotential (Eigenmittel) Endbestand		-246.900,00	0,00	-246.900,00

MVAG	Mittelverwendungs- und -aufbringungsgruppen	Mittelaufbringung	Mittelverwendung	Saldo
211	Erträge aus der operativen Verwaltungstätigkeit	2.861.400,00		
212	Erträge aus Transfers	635.300,00		
213	Finanzerträge	500,00		
Summe Erträge (SU 21)		3.497.200,00		
2117	Nicht finanzierungswirksame operative Erträge (Auflösung von Rückstellungen und Aktivierte Eigenleistungen)	0,00		
2127	Nicht finanzierungswirksamer Transferertrag (Auflösung von Investitionszuschüssen)	-183.800,00		
2136	Sonstige nicht finanzierungswirksame Finanzerträge (Auflösung von RS Bewertung von Beteiligungen und aktiven Finanzinstrumenten)	0,00		
Nicht finanzwirksame Erträge		-183.800,00		
Finanzwirksame Erträge		3.313.400,00		
221	Personalaufwand		814.600,00	
222	Sachaufwand		1.641.900,00	
223	Transferaufwand		1.191.200,00	
224	Finanzaufwand		100.900,00	
Summe Aufwendungen (SU 22)			3.748.600,00	
2214	Nicht finanzierungswirksamer Personalaufwand (Dotierung RS für Abfertigungen, Jubiläum u. nicht konsumierte Urlaube)		-4.300,00	
2226	Nicht finanzierungswirksamer Sachaufwand (inkl. Abschreibungen, Dotierung von RS Prozess, ausstehende Rechnungen)		-621.400,00	
2237	Nicht finanzierungswirksamer Transferaufwand (Dotierungen von RS f. Pensionen)		0,00	
2245	Nicht finanzierungswirksamer Finanzaufwand (Wertberichtigungen zu Finanzinstrumenten, Aufwendungen aus der Bewertung von Beteiligungen)		0,00	
Nicht finanzwirksame Aufwendungen			-625.700,00	
Finanzwirksame Aufwendungen			3.122.900,00	
Finanzwirksames Ergebnis		3.313.400,00	3.122.900,00	190.500,00

MVAG	Mittelverwendungs- und -aufbringungsgruppen	Mittelaufbringung	Mittelverwendung	Saldo
332	Einzahlungen aus der Rückzahlung von Darlehen sowie gewährten Vorschüssen (ohne 332x mit Projektcode - Anzahlungen)	0,00		
1141	Vorräte (- Veränderung)	0,00		
1142	Gegebene Anzahlungen auf Vorräte (- Veränderung)	0,00		
1540	Passive Rechnungsabgrenzung	0,00		
	Einzahlungen der Kontengruppe 000-089, die keinem Projekt mit Projektcode 1 zugeordnet sind	0,00		
	Einzahlungen der Kontengruppe 30, die keinem Projekt mit Projektcode 1 zugeordnet sind	92.000,00		
	- Erträge der Kontogruppe 80 mit Projektcode 1	0,00		
2301	Entnahmen von Rücklagen endfälliger Darlehen (Kontengruppe 893)	0,00		
Jährliche wiederkehrende Einzahlungen		92.000,00		
36	Auszahlungen aus der Finanzierungstätigkeit (ohne Projektcode 1)		443.900,00	
2401	Zuweisung an Rücklagen endfälliger Darlehen (Kontengruppe 793)		0,00	
342	Auszahlungen aus der Gewährung von Darlehen sowie gewährten Vorschüssen (ohne 342x mit Projektcode - Anzahlungen)		0,00	
1141	Vorräte (+ Veränderung)		0,00	
1142	Gegebene Anzahlungen auf Vorräte (+ Veränderung)		0,00	
1170	Aktive Rechnungsabgrenzung		0,00	
	Auszahlungen (Investitionen) der Kontengruppe 000-083, die keinem Projekt mit Projektcode 1 zugeordnet sind		11.100,00	
Jährliche wiederkehrende Auszahlungen			455.000,00	
	Kontengruppe 871, KT der Ergebnisrechnung, mit Projektcode (BZ)	0,00		
Summe Kapitaltransfers der Ergebnisrechnung		0,00		
H1 Jährliches Haushaltspotential (Eigenmittel)		3.405.400,00	3.577.900,00	-172.500,00
H4VJ Haushaltspotential Vorjahr (Endbestand HP-RL Vorjahr, Konto 935077 = AB)				-246.900,00
H2 verfügbares Haushaltspotential (Eigenmittel)				-419.400,00

MVAG	Mittelverwendungs- und -aufbringungsgruppen	Mittelaufbringung	Mittelverwendung	Saldo
Information 1 - Berechnung der tatsächlichen Liquidität		0,00	0,00	
im verfügbaren Haushaltspotential enthaltene Bedarfszuweisungen zur Liquiditätssteigerung aus Kontogruppe 871, KT der Ergebnisrechnung ohne Projektcode		0,00		
tatsächlicher Liquiditätsbedarf ohne Rücklagenauflösung (Abgang)		-419.400,00		
2401	Zuweisungen an Haushaltsrücklagen (Kontengruppe 794)		0,00	
2401	Zuweisungen an Haushaltsrücklagen (Kontengruppe 795)		0,00	
Jährliche Aufwände für Rücklagen			0,00	
2301	Entnahmen von Haushaltsrücklagen (Kontengruppe 894)	0,00		
2301	Entnahmen von Haushaltsrücklagen (Kontengruppe 895)	0,00		
Jährliche RL-Erträge f. Investitionen (finanzw.)		0,00		
H3 verfügbares Haushaltspotential (Eigenmittel) nach finanzwirksamen Rücklagen		-419.400,00	0,00	-419.400,00
- Zuweisungen und Umbuchungen an investive Vorhaben			0,00	0,00
+ Rückführungen und Umbuchungen von investiven Vorhaben		0,00		0,00
H4 kumuliertes Haushaltspotential (Eigenmittel) Endbestand		-419.400,00	0,00	-419.400,00

MVAG	Mittelverwendungs- und -aufbringungsgruppen	Mittelaufbringung	Mittelverwendung	Saldo
211	Erträge aus der operativen Verwaltungstätigkeit	2.882.700,00		
212	Erträge aus Transfers	634.000,00		
213	Finanzerträge	500,00		
Summe Erträge (SU 21)		3.517.200,00		
2117	Nicht finanzierungswirksame operative Erträge (Auflösung von Rückstellungen und Aktivierte Eigenleistungen)	0,00		
2127	Nicht finanzierungswirksamer Transferertrag (Auflösung von Investitionszuschüssen)	-183.000,00		
2136	Sonstige nicht finanzierungswirksame Finanzerträge (Auflösung von RS Bewertung von Beteiligungen und aktiven Finanzinstrumenten)	0,00		
Nicht finanzwirksame Erträge		-183.000,00		
Finanzwirksame Erträge		3.334.200,00		
221	Personalaufwand		837.900,00	
222	Sachaufwand		1.608.700,00	
223	Transferaufwand		1.256.000,00	
224	Finanzaufwand		91.600,00	
Summe Aufwendungen (SU 22)			3.794.200,00	
2214	Nicht finanzierungswirksamer Personalaufwand (Dotierung RS für Abfertigungen, Jubiläum u. nicht konsumierte Urlaube)		-4.300,00	
2226	Nicht finanzierungswirksamer Sachaufwand (inkl. Abschreibungen, Dotierung von RS Prozess, ausstehende Rechnungen)		-599.800,00	
2237	Nicht finanzierungswirksamer Transferaufwand (Dotierungen von RS f. Pensionen)		0,00	
2245	Nicht finanzierungswirksamer Finanzaufwand (Wertberichtigungen zu Finanzinstrumenten, Aufwendungen aus der Bewertung von Beteiligungen)		0,00	
Nicht finanzwirksame Aufwendungen			-604.100,00	
Finanzwirksame Aufwendungen			3.190.100,00	
Finanzwirksames Ergebnis		3.334.200,00	3.190.100,00	144.100,00

MVAG	Mittelverwendungs- und -aufbringungsgruppen	Mittelaufbringung	Mittelverwendung	Saldo
332	Einzahlungen aus der Rückzahlung von Darlehen sowie gewährten Vorschüssen (ohne 332x mit Projektcode - Anzahlungen)	0,00		
1141	Vorräte (- Veränderung)	0,00		
1142	Gegebene Anzahlungen auf Vorräte (- Veränderung)	0,00		
1540	Passive Rechnungsabgrenzung	0,00		
	Einzahlungen der Kontengruppe 000-089, die keinem Projekt mit Projektcode 1 zugeordnet sind	0,00		
	Einzahlungen der Kontengruppe 30, die keinem Projekt mit Projektcode 1 zugeordnet sind	90.300,00		
	- Erträge der Kontogruppe 80 mit Projektcode 1	0,00		
2301	Entnahmen von Rücklagen endfälliger Darlehen (Kontengruppe 893)	0,00		
Jährliche wiederkehrende Einzahlungen		90.300,00		
36	Auszahlungen aus der Finanzierungstätigkeit (ohne Projektcode 1)		424.700,00	
2401	Zuweisung an Rücklagen endfälliger Darlehen (Kontengruppe 793)		0,00	
342	Auszahlungen aus der Gewährung von Darlehen sowie gewährten Vorschüssen (ohne 342x mit Projektcode - Anzahlungen)		0,00	
1141	Vorräte (+ Veränderung)		0,00	
1142	Gegebene Anzahlungen auf Vorräte (+ Veränderung)		0,00	
1170	Aktive Rechnungsabgrenzung		0,00	
	Auszahlungen (Investitionen) der Kontengruppe 000-083, die keinem Projekt mit Projektcode 1 zugeordnet sind		5.000,00	
Jährliche wiederkehrende Auszahlungen			429.700,00	
	Kontengruppe 871, KT der Ergebnisrechnung, mit Projektcode (BZ)	0,00		
Summe Kapitaltransfers der Ergebnisrechnung		0,00		
H1 Jährliches Haushaltspotential (Eigenmittel)		3.424.500,00	3.619.800,00	-195.300,00
H4VJ Haushaltspotential Vorjahr (Endbestand HP-RL Vorjahr, Konto 935077 = AB)				-419.400,00
H2 verfügbares Haushaltspotential (Eigenmittel)				-614.700,00

MVAG	Mittelverwendungs- und -aufbringungsgruppen	Mittelaufbringung	Mittelverwendung	Saldo
Information 1 - Berechnung der tatsächlichen Liquidität		0,00	0,00	
im verfügbaren Haushaltspotential enthaltene Bedarfszuweisungen zur Liquiditätssteigerung aus Kontogruppe 871, KT der Ergebnisrechnung ohne Projektcode		0,00		
tatsächlicher Liquiditätsbedarf ohne Rücklagenauflösung (Abgang)		-614.700,00		
2401	Zuweisungen an Haushaltsrücklagen (Kontengruppe 794)		0,00	
2401	Zuweisungen an Haushaltsrücklagen (Kontengruppe 795)		0,00	
Jährliche Aufwände für Rücklagen			0,00	
2301	Entnahmen von Haushaltsrücklagen (Kontengruppe 894)	0,00		
2301	Entnahmen von Haushaltsrücklagen (Kontengruppe 895)	0,00		
Jährliche RL-Erträge f. Investitionen (finanzw.)		0,00		
H3 verfügbares Haushaltspotential (Eigenmittel) nach finanzwirksamen Rücklagen		-614.700,00	0,00	-614.700,00
- Zuweisungen und Umbuchungen an investive Vorhaben			0,00	0,00
+ Rückführungen und Umbuchungen von investiven Vorhaben		0,00		0,00
H4 kumuliertes Haushaltspotential (Eigenmittel) Endbestand		-614.700,00	0,00	-614.700,00

MVAG	Mittelverwendungs- und -aufbringungsgruppen	Mittelaufbringung	Mittelverwendung	Saldo
211	Erträge aus der operativen Verwaltungstätigkeit	2.912.100,00		
212	Erträge aus Transfers	611.800,00		
213	Finanzerträge	500,00		
Summe Erträge (SU 21)		3.524.400,00		
2117	Nicht finanzierungswirksame operative Erträge (Auflösung von Rückstellungen und Aktivierte Eigenleistungen)	0,00		
2127	Nicht finanzierungswirksamer Transferertrag (Auflösung von Investitionszuschüssen)	-173.300,00		
2136	Sonstige nicht finanzierungswirksame Finanzerträge (Auflösung von RS Bewertung von Beteiligungen und aktiven Finanzinstrumenten)	0,00		
Nicht finanzwirksame Erträge		-173.300,00		
Finanzwirksame Erträge		3.351.100,00		
221	Personalaufwand		861.100,00	
222	Sachaufwand		1.587.900,00	
223	Transferaufwand		1.324.900,00	
224	Finanzaufwand		79.200,00	
Summe Aufwendungen (SU 22)			3.853.100,00	
2214	Nicht finanzierungswirksamer Personalaufwand (Dotierung RS für Abfertigungen, Jubiläum u. nicht konsumierte Urlaube)		-4.300,00	
2226	Nicht finanzierungswirksamer Sachaufwand (inkl. Abschreibungen, Dotierung von RS Prozess, ausstehende Rechnungen)		-570.300,00	
2237	Nicht finanzierungswirksamer Transferaufwand (Dotierungen von RS f. Pensionen)		0,00	
2245	Nicht finanzierungswirksamer Finanzaufwand (Wertberichtigungen zu Finanzinstrumenten, Aufwendungen aus der Bewertung von Beteiligungen)		0,00	
Nicht finanzwirksame Aufwendungen			-574.600,00	
Finanzwirksame Aufwendungen			3.278.500,00	
Finanzwirksames Ergebnis		3.351.100,00	3.278.500,00	72.600,00

MVAG	Mittelverwendungs- und -aufbringungsgruppen	Mittelaufbringung	Mittelverwendung	Saldo
332	Einzahlungen aus der Rückzahlung von Darlehen sowie gewährten Vorschüssen (ohne 332x mit Projektcode - Anzahlungen)	0,00		
1141	Vorräte (- Veränderung)	0,00		
1142	Gegebene Anzahlungen auf Vorräte (- Veränderung)	0,00		
1540	Passive Rechnungsabgrenzung	0,00		
	Einzahlungen der Kontengruppe 000-089, die keinem Projekt mit Projektcode 1 zugeordnet sind	0,00		
	Einzahlungen der Kontengruppe 30, die keinem Projekt mit Projektcode 1 zugeordnet sind	83.400,00		
	- Erträge der Kontogruppe 80 mit Projektcode 1	0,00		
2301	Entnahmen von Rücklagen endfälliger Darlehen (Kontengruppe 893)	0,00		
Jährliche wiederkehrende Einzahlungen		83.400,00		
36	Auszahlungen aus der Finanzierungstätigkeit (ohne Projektcode 1)		464.200,00	
2401	Zuweisung an Rücklagen endfälliger Darlehen (Kontengruppe 793)		0,00	
342	Auszahlungen aus der Gewährung von Darlehen sowie gewährten Vorschüssen (ohne 342x mit Projektcode - Anzahlungen)		0,00	
1141	Vorräte (+ Veränderung)		0,00	
1142	Gegebene Anzahlungen auf Vorräte (+ Veränderung)		0,00	
1170	Aktive Rechnungsabgrenzung		0,00	
	Auszahlungen (Investitionen) der Kontengruppe 000-083, die keinem Projekt mit Projektcode 1 zugeordnet sind		5.000,00	
Jährliche wiederkehrende Auszahlungen			469.200,00	
	Kontengruppe 871, KT der Ergebnisrechnung, mit Projektcode (BZ)	0,00		
Summe Kapitaltransfers der Ergebnisrechnung		0,00		
H1 Jährliches Haushaltspotential (Eigenmittel)		3.434.500,00	3.747.700,00	-313.200,00
H4VJ Haushaltspotential Vorjahr (Endbestand HP-RL Vorjahr, Konto 935077 = AB)				-614.700,00
H2 verfügbares Haushaltspotential (Eigenmittel)				-927.900,00

MVAG	Mittelverwendungs- und -aufbringungsgruppen	Mittelaufbringung	Mittelverwendung	Saldo
Information 1 - Berechnung der tatsächlichen Liquidität		0,00	0,00	
im verfügbaren Haushaltspotential enthaltene Bedarfszuweisungen zur Liquiditätssteigerung aus Kontogruppe 871, KT der Ergebnisrechnung ohne Projektcode		0,00		
tatsächlicher Liquiditätsbedarf ohne Rücklagenauflösung (Abgang)		-927.900,00		
2401	Zuweisungen an Haushaltsrücklagen (Kontengruppe 794)		0,00	
2401	Zuweisungen an Haushaltsrücklagen (Kontengruppe 795)		0,00	
Jährliche Aufwände für Rücklagen			0,00	
2301	Entnahmen von Haushaltsrücklagen (Kontengruppe 894)	0,00		
2301	Entnahmen von Haushaltsrücklagen (Kontengruppe 895)	0,00		
Jährliche RL-Erträge f. Investitionen (finanzw.)		0,00		
H3 verfügbares Haushaltspotential (Eigenmittel) nach finanzwirksamen Rücklagen		-927.900,00	0,00	-927.900,00
- Zuweisungen und Umbuchungen an investive Vorhaben			0,00	0,00
+ Rückführungen und Umbuchungen von investiven Vorhaben		0,00		0,00
H4 kumuliertes Haushaltspotential (Eigenmittel) Endbestand		-927.900,00	0,00	-927.900,00

MFP - Schuldenentwicklung

Bezeichnung	VA 2026	Plan 2027	Plan 2028	Plan 2029	Plan 2030
Gesamte Schulden					
Buchwert 01.01.	4.824.400	4.782.500	4.346.300	3.902.400	3.072.000
Zugang	422.600	0	0	0	0
Tilgung	464.500	436.200	443.900	424.700	464.200
Buchwert 31.12.	4.782.500	4.346.300	3.902.400	3.477.700	2.607.800
Zinsen	122.100	112.800	99.800	90.500	78.100
Ersätze	45.700	26.600	25.400	24.100	22.200
Gesamt-Schuldendienst	586.600	549.000	543.700	515.200	542.300
nicht Maastricht-relevante Schulden					
Buchwert 01.01.	3.160.000	2.850.600	2.552.500	2.248.100	1.558.300
Zugang	18.100	0	0	0	0
Tilgung	327.500	298.100	304.400	284.100	322.200
Buchwert 31.12.	2.850.600	2.552.500	2.248.100	1.964.000	1.236.100
Zinsen	61.100	55.600	47.400	39.200	32.100
Ersätze	0	0	0	0	0
Gesamt-Schuldendienst	388.600	353.700	351.800	323.300	354.300
Maastricht-relevante Schulden					
Buchwert 01.01.	1.664.400	1.931.900	1.793.800	1.654.300	1.513.700
Zugang	404.500	0	0	0	0
Tilgung	137.000	138.100	139.500	140.600	142.000
Buchwert 31.12.	1.931.900	1.793.800	1.654.300	1.513.700	1.371.700
Zinsen	61.000	57.200	52.400	51.300	46.000
Ersätze	45.700	26.600	25.400	24.100	22.200
Gesamt-Schuldendienst	198.000	195.300	191.900	191.900	188.000

Seite	Inhalt
3	Vorbericht
19	Ergebnishaushalt Gesamt 1. Ebene (Anlage 1a) - interne Vergütungen enthalten
23	Finanzierungshaushalt Gesamt 1. Ebene (Anlage 1b) - interne Vergütungen enthalten
27	Ergebnishaushalt Gesamt 1. und 2. Ebene (Anlage 1a) - interne Vergütungen enthalten
31	Finanzierungshaushalt Gesamt 1. und 2. Ebene (Anlage 1b) - interne Vergütungen enthalten
37	Ergebnishaushalt Bereichsbudget 1. und 2. Ebene (Anlage 1a)
59	Finanzierungshaushalt Bereichsbudget 1. und 2. Ebene (Anlage 1b)
101	Ergebnis- und Finanzierungsvoranschlag Detailnachweis
191	Haushaltspotential (aufbauend auf der Ergebnisrechnung)
197	Nachweis der Investitionstätigkeit
213	Nachweis der sonstigen Investitionen (nur VC 2)
217	Dienstpostenplan
221	Personaldaten iSd ÖStp (Anlage 4)
227	Querschnitt (Anlage 5b)
231	Nachweis über Transferzahlungen (Anlage 6a)
235	Nachweis über Haushaltsrücklagen und Zahlungsmittelreserven (Anlage 6b)
239	Einzelnachweis über Finanzschulden und Schuldendienst (Anlage 6c)
249	Nachweis über haushaltsinterne Vergütungen (Anlage 6f)
253	Leasingspiegel (Anlage 6i)
257	Haftungsnachweis (Anlage 6r)
261	Rückstellungsspiegel (Anlage 6q)
265	Nachweis Vermögen mit abgeänderter Nutzungsdauer
269	MFP - Ergebnishaushalt Gesamt 1. Ebene - interne Vergütungen enthalten
273	MFP - Finanzierungshaushalt Gesamt 1. Ebene - interne Vergütungen enthalten
277	MFP - Ergebnishaushalt Gesamt 1. und 2. Ebene - interne Vergütungen enthalten
281	MFP - Finanzierungshaushalt Gesamt 1. und 2. Ebene - interne Vergütungen enthalten
287	MFP - Haushaltspotential (aufbauend auf der Ergebnisrechnung)
305	MFP - Schuldenentwicklung