



Marktgemeinde Leiben
Rechnungsabschluss 2025



Vorbericht

Vorbericht zum Rechnungsabschluss 2025

gemäß § 3 der NÖ Gemeindehaushaltsverordnung (NÖ GHVO)

Entwicklung des Haushaltspotenzials



Erläuterung:

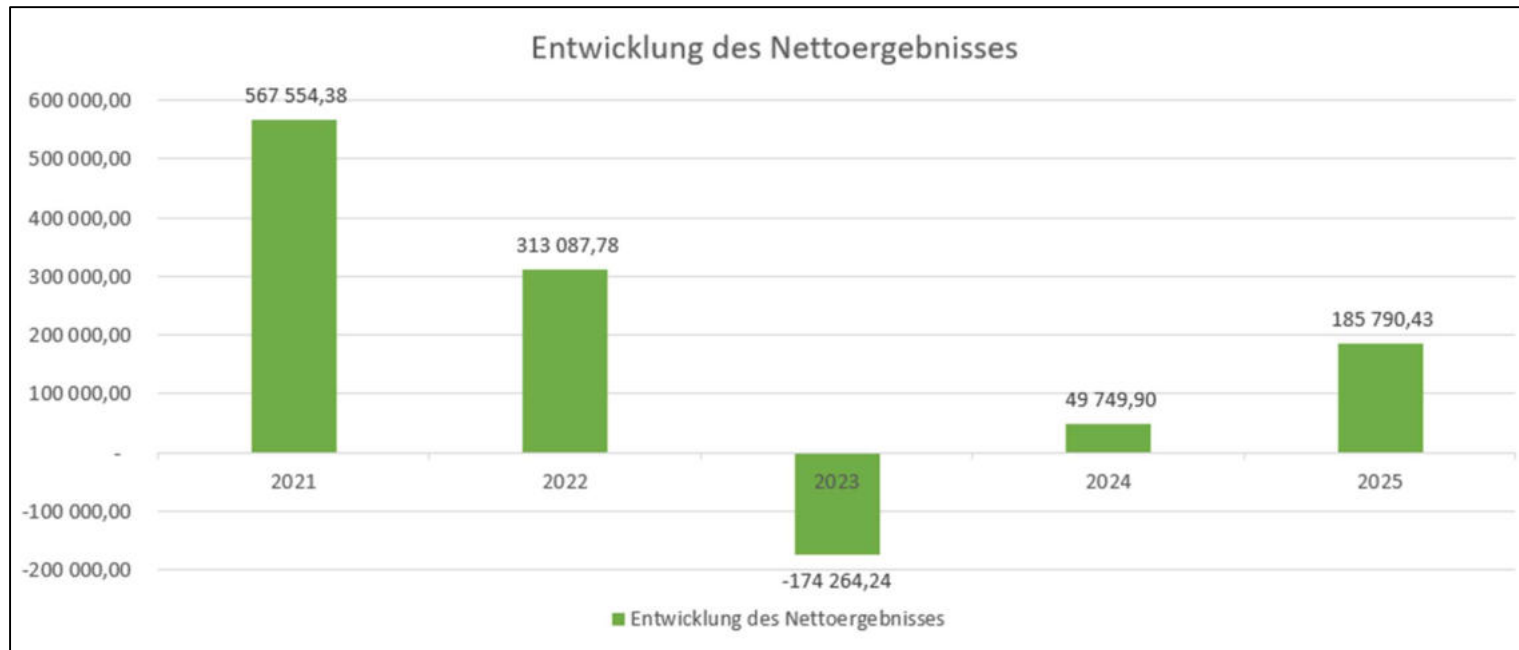
Das Haushaltspotential hat seine Grundlage in § 67 Z. 11 der NÖ Gemeindeordnung 1973 (NÖ GO 1973) und ist erstmals im Jahr 2020 auszuweisen. Die Angaben zu den Vorjahren entfallen daher.

Haushaltspotential: Differenz der wiederkehrenden Mittelaufbringungen abzüglich der wiederkehrenden Mittelverwendungen unter Berücksichtigung der entsprechenden Forderungen und Verbindlichkeiten.

Das Haushaltspotenzial ist eine wichtige Kenngröße und gibt die aktuelle Leistungsfähigkeit der Gemeinde wieder. Das schafft Vergleichbarkeit mit der bisherigen Rechtslage, aus der Überschüsse und Abgänge abzuleiten waren und dient der Transparenz.

Wenn das Haushaltspotenzial innerhalb des Zeitraumes des mittelfristigen Finanzplanes laufend negativ ist, ist ein Haushaltskonsolidierungskonzept zu erstellen (§ 72b Abs. 1 Z. 2 NÖ GO 1973).

Entwicklung des Nettoergebnisses



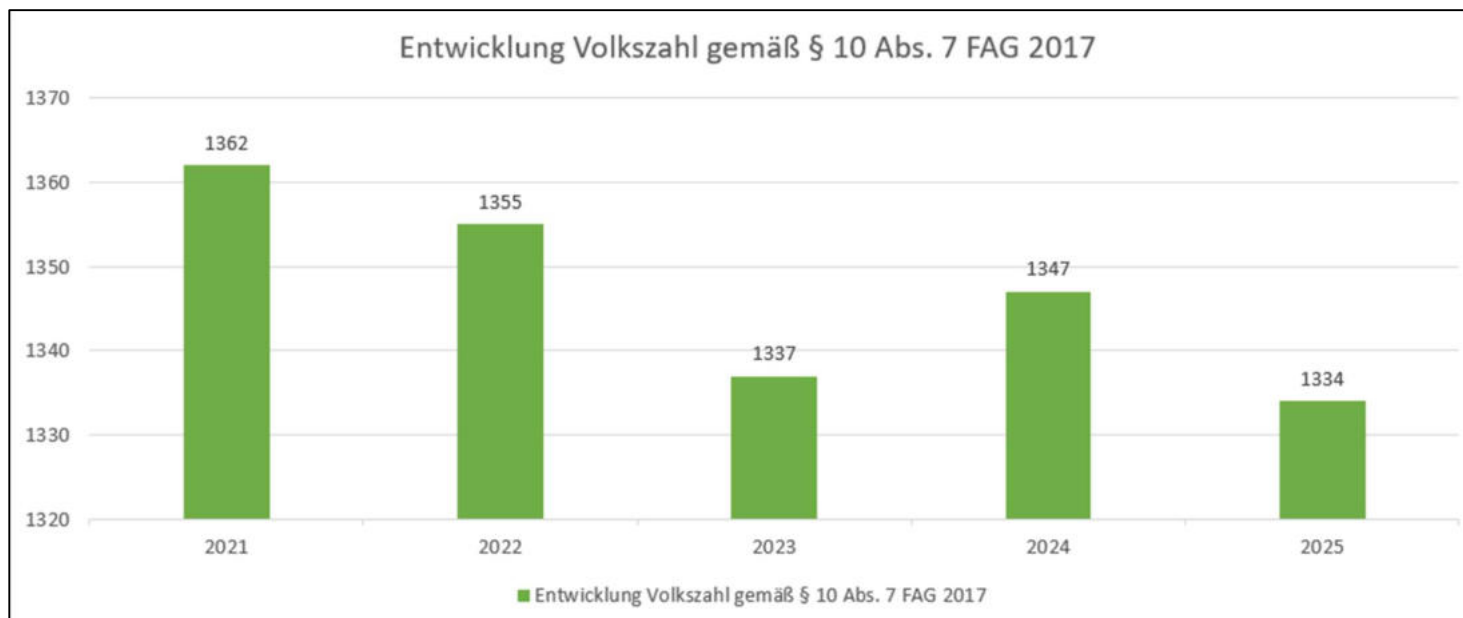
Erläuterung:

Beim Nettoergebnis handelt es sich um das Ergebnis des Ergebnishaushaltes und ist erstmals für das Haushaltsjahr 2020 auszuweisen. Die Angaben zu den Vorjahren entfallen daher.

Ein positives Nettoergebnis bedeutet, dass die Erträge voraussichtlich ausreichend sein werden, die Aufwendungen für die kommunalen Leistungen (inklusive des Werteverzehrs des Anlagevermögens in Form der Abschreibungen) abzudecken.

Ein negatives Nettoergebnis heißt, dass dies nicht zur Gänze (in der Höhe des negativen Wertes) möglich ist.

Entwicklung der Volkszahl gemäß § 10 Abs. 7 FAG 2017, BGBl. I Nr. 116/2016 in der Fassung BGBl. I Nr. 106/2018



Erläuterung:

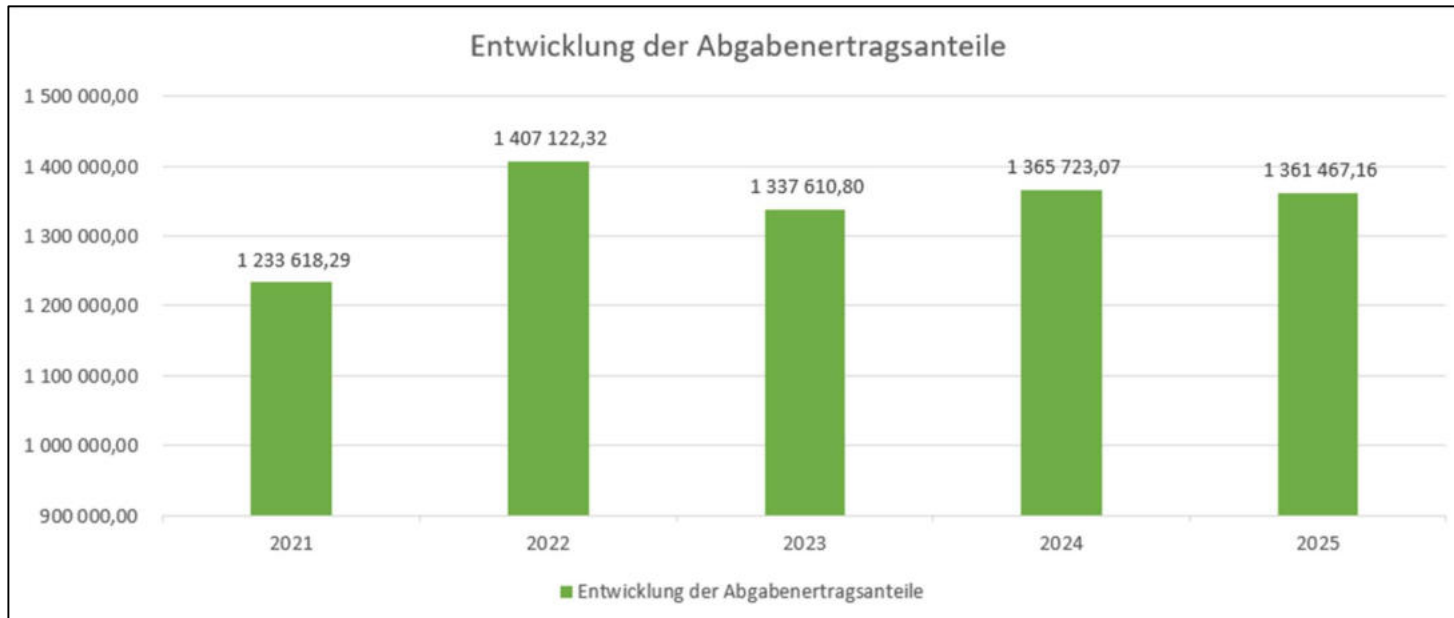
Die Volkszahl gemäß § 10 Abs. 7 FAG 2017 wird jährlich von der Bundesanstalt Statistik Austria zum Stichtag 31. Oktober festgestellt und wirkt mit dem Beginn des übernächsten Kalenderjahres. Sie dient für die Berechnung der Abgabenertragsanteile und darf nicht automatisch mit der Volkszahl für die Berechnung der Gemeinderatsmandate verwechselt werden.

Eine Erhöhung bzw. Verminderung der Volkszahl (jährlich) ist ein wesentlicher Indikator für die Berechnung der Abgabenertragsanteile.

Begründung durch die Gemeinde:

Die Gemeinde verzeichnet seit Jahren einen beständigen konstanten Einwohnerstand. Es wird durch Schaffung von Siedlungsräumen und Wohnungen der konstante Bevölkerungsstand gehalten.

Entwicklung der Abgabenertragsanteile



Erläuterung:

Die Gebietskörperschaften (Bund, Länder und Gemeinden) erhalten auf Basis des aktuellen Finanzausgleichs aus den gemeinschaftlichen Bundesabgaben (z.B. Umsatzsteuer, Körperschaftsteuer, Lohnsteuer, Versicherungssteuer, Mineralölsteuer, Normverbrauchsabgabe, Tabaksteuer udgl.) entsprechende Anteile. Im Bereich der Gemeinden spielen dabei die Volkszahl und der abgestufte Bevölkerungsschlüssel eine besondere Rolle. Die sogenannten „Abgabenertragsanteile“ bilden in den meisten Gemeinden die wichtigste Einnahmequelle.

Entwicklung des Schuldenstandes



Erläuterung:

Die Entwicklung des Schuldenstandes zeigt auf, inwieweit der Schuldenstand über die Jahre erhöht oder reduziert wird.

Begründung durch die Gemeinde:

Im Jahr 2021 wird das Zwischenfinanzierungs-Darlehen für den Kindergartenbau zurückbezahlt. Darlehen für Ankauf HLF2 der FF Lehen kommen hinzu.

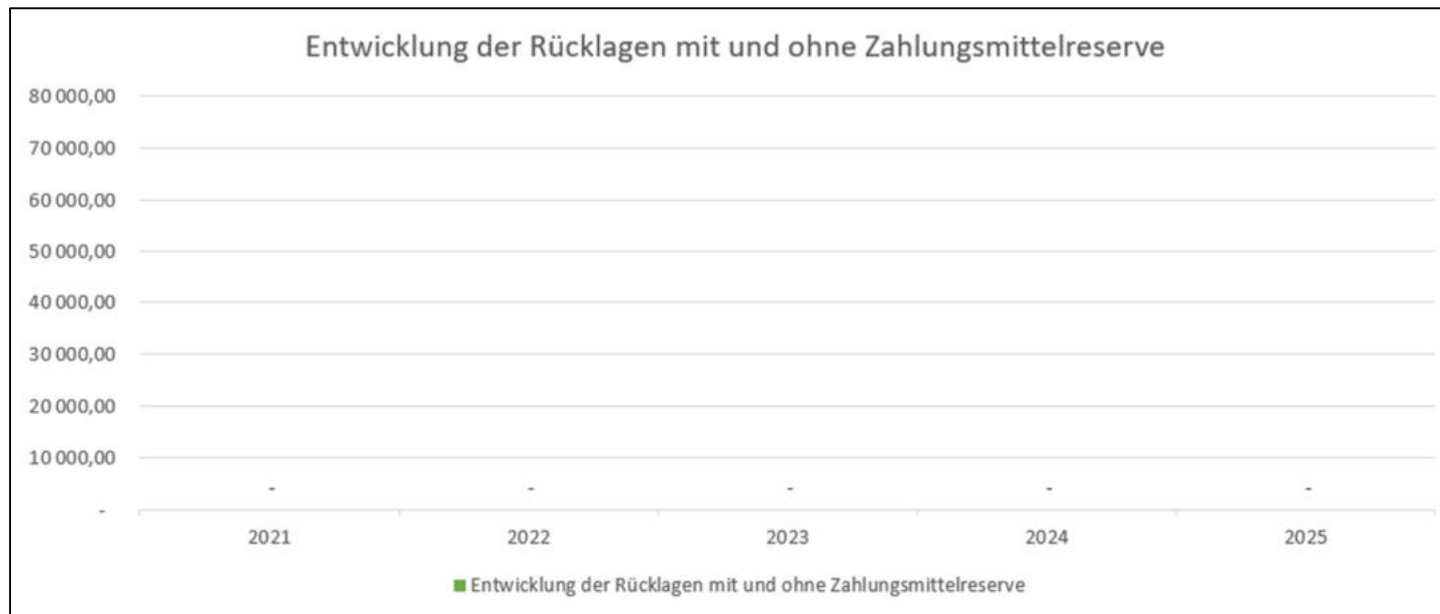
Im Jahr 2022 wird das Zwischenfinanzierungsdarlehen für das HLF2 der FF Lehen zurückbezahlt.

Im Jahr 2023 kommen neue Darlehen hinzu für Ankauf MTF der FF Lehen, WVA und Planungen FF Haus Leiben.

Im Jahr 2024 werden Darlehen für Wasser und Kanal für die neuen Siedlungsgebiete und für den Neubau des Feuerwehrhauses aufgenommen. Das Darlehen für den Neubau des FF-Hauses Leiben wird in Teilbeträgen 2024 – 2026 ausgeschöpft.

Im Jahr 2025 kommen Darlehen für die Siedlungserweiterung Steinnelkenweg und Teilzuzählungen für den Neubau des FF-Hauses Leiben dazu.

Entwicklung der Rücklagen mit und ohne Zahlungsmittelreserve



Erläuterung:

Die Entwicklung der Rücklagen zeigt an, inwieweit Rücklagen vorhanden sind und ob Rücklagen aufgebaut bzw. aufgebraucht werden.

Grüner Balken Rücklagen mit Zahlungsmittelreserve.

(Roter Balken Rücklagen ohne Zahlungsmittelreserve)

Begründung durch die Gemeinde:

Die Rücklagen mit Zahlungsmittelreserve für die Wasserversorgung und die Abwasserbeseitigung wurden 2019 aufgelöst für die Bedeckung der zugehörigen Vorhaben im Außerordentlichen Haushalt. Stand am Ende des Jahres 2019 ist somit Null.

Entwicklung der Leasingverpflichtungen



Erläuterung:

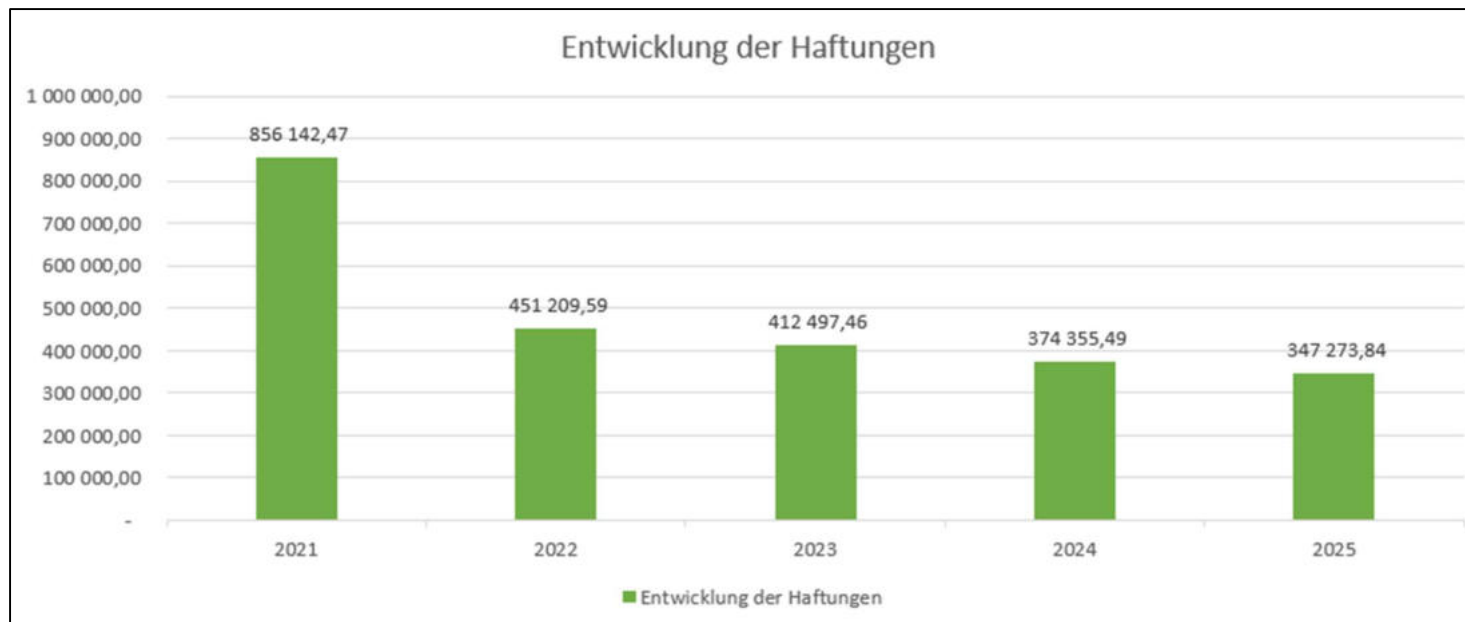
Bei den Leasingverpflichtungen handelt es sich nicht um Finanzschulden (z.B. Darlehen), sondern um Verwaltungsschulden. Unabhängig davon stellen Leasingverbindlichkeiten Leistungsverpflichtungen für die Gemeinden dar und sind daher bei einer allfälligen Finanzlagenberechnung entsprechend zu berücksichtigen.

Die Leasingverpflichtungen sind mit Beginn des Jahres 2020 in einer eigenen Anlage gemäß VRV 2015 festzuhalten.

Begründung durch die Gemeinde:

Die Gemeinde Leiben hat **keine** Leasingverpflichtungen.

Entwicklung der Haftungen



Erläuterung:

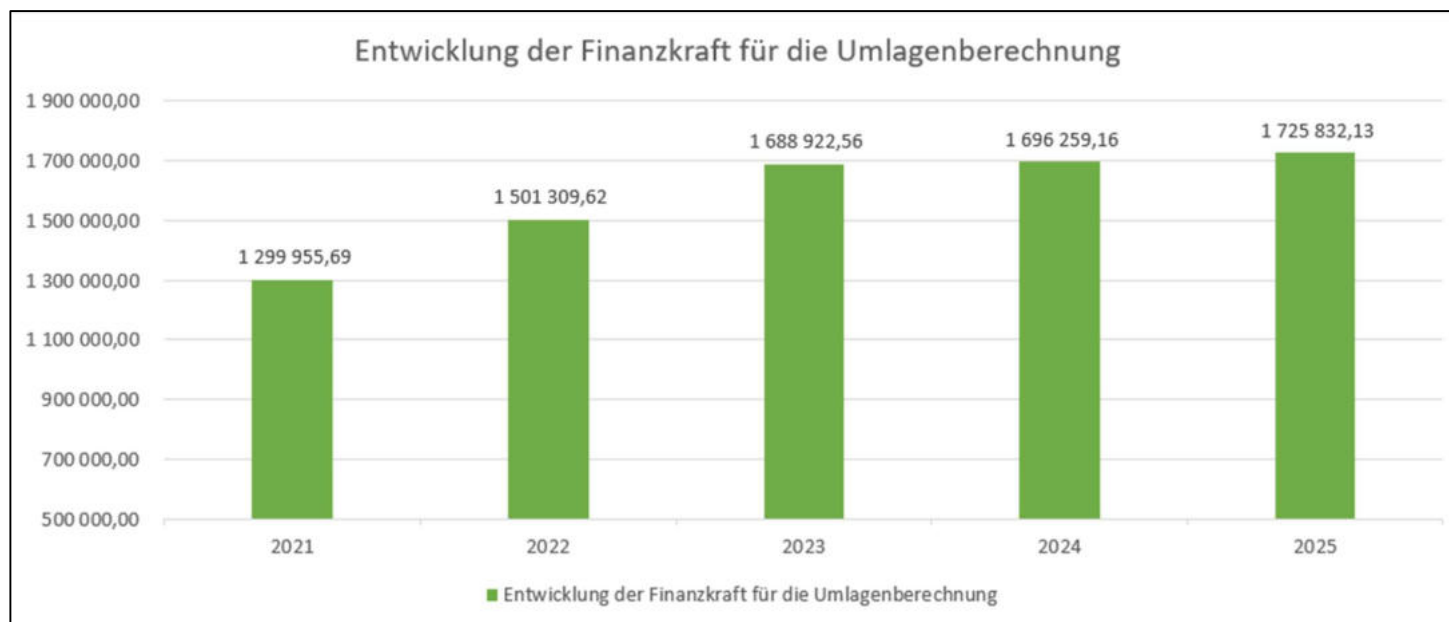
Eine Gemeinde darf Bürgschaften und sonstige Haftungen nur übernehmen, wenn hierfür ein besonderes Interesse der Gemeinde gegeben ist, der Schuldner nachweist, dass eine ordnungsgemäße Verzinsung und Tilgung gesichert ist, die Haftungen befristet sind, der Betrag, für den gehaftet wird, ziffernmäßig bestimmt ist und die Gemeinde den daraus folgenden Zahlungsverpflichtungen nachkommen kann (vgl. § 78 Abs. 1 NÖ Gemeindeordnung 1973).

Begründung durch die Gemeinde:

Die Gemeinde hat drei Haftungen übernommen. Für den Gemeindeverband für Abwasserbeseitigung im südlichen Waldviertel (ursprüngl. Höhe 828.820,--) und für die Schloss Leiben GmbH (100%-ige Tochter GmbH) für den Überziehungsrahmen (ursprüngl. Höhe 30.000,--), sowie für eine Kredithaftung im Zuge der Schlosssanierung (ursprüngl. Höhe 400.000,--). Für diese wurde im Jahr 2017 und 2018 eine Sondertilgung gemacht.

2022 wurde bei der Haftung für den ABA Verband eine vorzeitige Darlehenstilgung mit einer Versicherungsrücklage gemacht.

Entwicklung der Finanzkraft für die Umlagenberechnung



Erläuterung:

Die Finanzkraft einer Gemeinde wird aus den

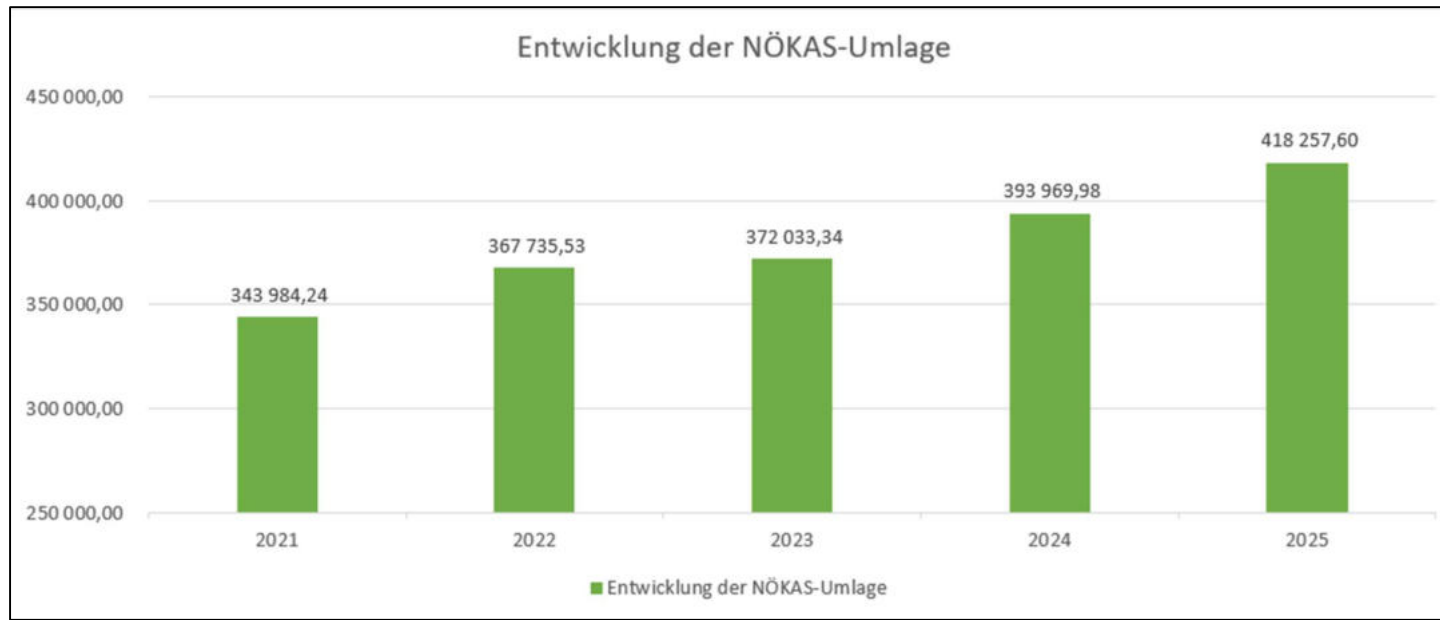
- Erträgen der ausschließlichen Gemeindeabgaben ohne die Gebühren für die Benützung von Gemeindeeinrichtungen und -anlagen und ohne die Interessentenbeiträge von Grundstückseigentümern und Anrainern und
- Ertragsanteilen an den gemeinschaftlichen Bundesabgaben ohne Spielbankenabgabe

ermittelt.

Basis für die Ermittlung der Finanzkraft sind die tatsächlichen Beträge aufgrund der Rechnungsabschlüsse.

Die Darstellung der Entwicklung der Finanzkraft für die Umlagenberechnung hat insbesondere auf die Beitragsleistung der Gemeinden zum NÖ Krankenanstaltensprengel (NÖKAS) und zur Sozialumlage Auswirkungen. Eine Erhöhung oder Reduktion/Verminderung der Finanzkraft wirkt sich unmittelbar auf die Beitragsleistung aus.

Entwicklung der NÖKAS-Umlage



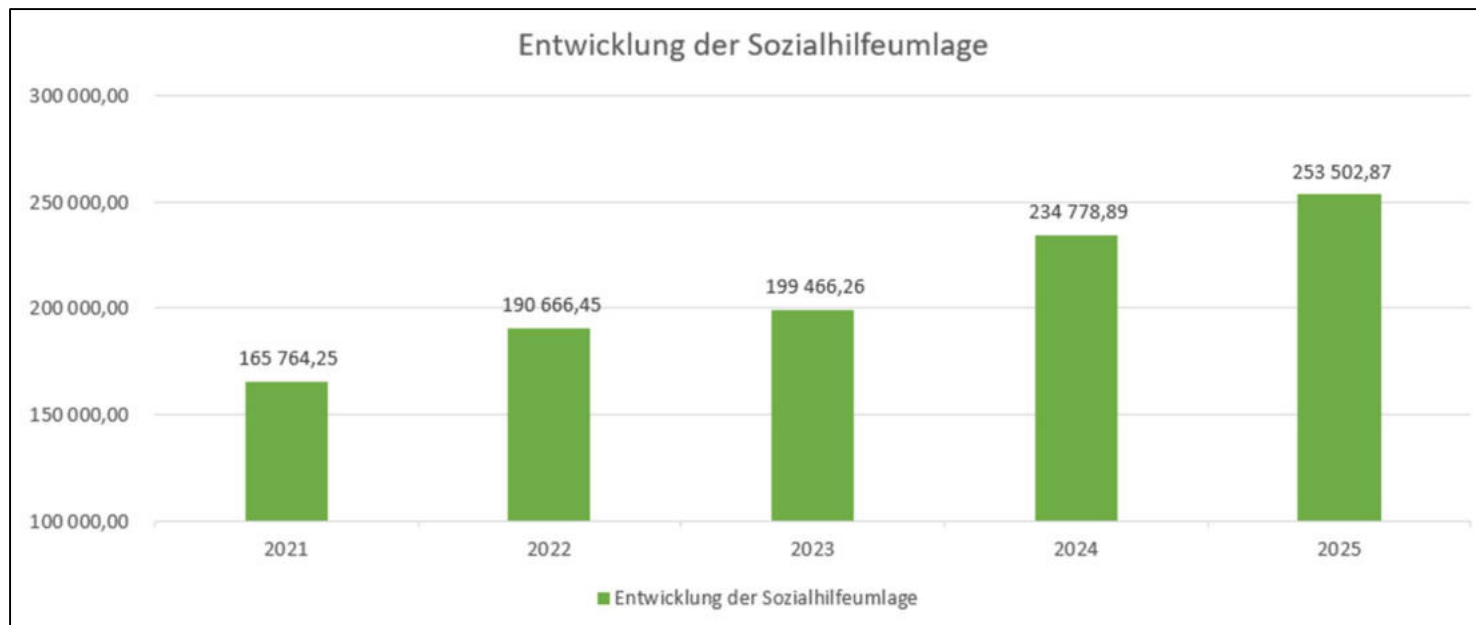
Erläuterung:

Das Landesgebiet ist Beitragsbezirk und Krankenanstaltensprengel für alle öffentlichen Krankenanstalten in Niederösterreich. Beitragsbezirk und Krankenanstaltensprengel sind ein Gemeindeverband. Dem Gemeindeverband gehören alle Gemeinden Niederösterreichs an. Der Gemeindeverband ist juristische Person, er hat seinen Sitz am Sitz der Landesregierung und trägt die Bezeichnung "NÖ Krankenanstaltensprengel" (§ 61 Abs. 1 NÖ Krankenanstaltengesetz - NÖ KAG).

Die Gemeinden haben an den NÖ Krankenanstaltensprengel monatliche Beiträge zu leisten. Berechnungsgrundlage bilden dabei die Volkszahl und die Finanzkraft der Gemeinden. Steigerungen bei der Volkszahl und bei der Finanzkraft führen daher zu höheren Beitragsleistungen bei den Gemeinden.

Diese monatlichen Beiträge werden von den der Gemeinde gebührenden monatlichen Vorschüsse auf die Ertragsanteile an den gemeinschaftlichen Bundesabgaben einbehalten.

Entwicklung der Sozialhilfeumlage



Erläuterung:

Die Gemeinden haben jährlich einen Beitrag zu den vom Land zu tragenden Kosten der Sozialhilfe, die nicht durch Kostenbeitrags- und Ersatzleistungen oder durch sonstige für Zwecke der Sozialhilfe bestimmte Zuschüsse gedeckt sind, in der Höhe von 50 % an das Land zu entrichten (§ 44 NÖ Sozialhilfe-Ausführungsgesetz – NÖ SAG).

Die Leistungen für die Sozialhilfe-Umlage werden von der Landesregierung auf die einzelnen Gemeinden nach ihrer Finanzkraft (Finanzkraft für die Umlagenberechnung) aufgeteilt.

Diese monatlichen Beiträge werden von den der Gemeinde gebührenden monatlichen Vorschüssen auf die Ertragsanteile an den gemeinschaftlichen Bundesabgaben einbehalten.



Marktgemeinde Leiben

Verwaltungsbezirk: Melk

Land: Niederösterreich

Abschrift der öffentlichen Kundmachung

Der Rechnungsabschluss 2025 liegt durch zwei Wochen in der Zeit
vom 11.03.2026 bis 26.03.2026
während der Amtsstunden zur öffentlichen Aufsicht auf.

Während dieser Zeit können Stellungnahmen dazu im Gemeindeamt schriftlich eingebracht werden.

Die öffentliche Sitzung des Gemeinderates über den Rechnungsabschluss findet am
Donnerstag, 26. März 2026 um 19.00 Uhr im Sitzungssaal der Marktgemeinde Leiben statt.

Angeschlagen am: 10.03.2026

Abgenommen am: 27.03.2026



Erstellung des Rechnungsabschlusses

1. Der Rechnungsabschluss ist durch den Bürgermeister zu erstellen und umfasst den Kassenabschluss, die Haushaltsrechnung und die Vermögensrechnung.
2. Kundmachung über die Auflage des Rechnungsabschlusses im Gemeindeamt durch zwei Wochen zur öffentlichen Einsicht und zur Entgegennahme von Stellungnahmen dazu, die von Gemeindemitgliedern innerhalb der Auflagefrist eingebracht werden.
3. Nachweisliche Einladung aller Gemeinderatsmitglieder zur öffentlichen Sitzung, welche spätestens drei Monate nach Ablauf des Haushaltsjahres zu erfolgen hat, zwecks Vorlage des Rechnungsabschlusses samt Anlagen und Stellungnahmen.
4. Genehmigung des Rechnungsabschlusses durch den Gemeinderat nach Prüfung der von Gemeindemitgliedern dazu etwa eingebrachten Erinnerungen. Zu einem gültigen Beschluss ist die einfache Mehrheit der in beschlussfähiger Anzahl anwesender Mitglieder des Gemeinderates erforderlich.
5. Niederschrift über Beratung und Beschlussfassung.
6. Innerhalb von vier Monaten nach Abschluss des Haushaltsjahres Vorlage des Rechnungsabschlusses samt allen Anlagen an die Aufsichtsbehörde in einer Ausfertigung (von Gemeinden mit mehr als 5.000 Einwohnern in zwei Ausfertigungen). Mitvorzulegen sind Stellungnahmen, wenn solche eingebracht wurden.
7. Der Rechnungsabschluss-Stichtag wurde vom Gemeinderat mit 31. Jänner des Folgejahres festgelegt.

A) Gemeindesteuern

- Grundsteuer A v. land- und forstw. Betrieben 500 v. H. d. Bemessungsgrundlage
- Grundsteuer B v. Grundstücken 500 v. H. d. Bemessungsgrundlage
- Kommunalsteuer 3 v. H. d. Bemessungsgrundlage
- Hundeabgabe
 - a) Nutzhunde € 6,54
 - b) Hunde mit Gefährdungspotential € 65,40
 - c) alle übrigen Hunde € 21,--
- Lustbarkeitsabgabe laut Verordnung des Gemeinderates vom 16.05.2012
- Gebrauchsabgabe laut Verordnung des Gemeinderates vom 28.11.2024
- Abstellplatz-Ausgleichsabgabe laut Verordnung des Gemeinderates vom 07.12.2000
- Aufschließungsabgabe Einheitssatz € 500,--
- Nächtigungstaxe € 2,--
- Interessentenbeitrag Tourismus 0,7 - 1,9 Promille (Ortsklasse I)

B) Gebühren

- Kanalgebühren laut Kanalabgabenordnung vom 24.04.2018
- Wasserversorgungsabgaben und Wassergeb. laut Wasserabgabenordnung vom 30.11.2023
- Friedhofsgebühren laut Friedhofsgebührenordnung vom 02.12.2021
- Marktstandsgebühren laut Verordnung vom 06.11.2012

C) Sonstige Abgaben

D) Privatrechtliche Entgelte

Traktor / Stunde	€ 25,--	Walze / Stunde	€ 15,--
Traktor mit Kipper / Stunde	€ 30,--	Arbeiter / Stunde	€ 30,--
Bagger / Stunde	€ 40,--	Trockenliegeplatz FZ Weitenegg	€ 80,--
Asphaltschneider / Meter	€ 5,--	Unimog mit Kran / Stunde	€ 60,--
Kostenbeitrag für Urnenwände	€ 1.500,--	Bauberatung lt. Kostennote NÖLR	€ 140,-- / Abrechn. pro ½ Stunde



Marktgemeinde Leiben

Verwaltungsbezirk: Melk

Land: Niederösterreich

Vor Auflage des Rechnungsabschlusses wurde die Plausibilitätsprüfung durchgeführt.

Der vorliegende Rechnungsabschluss wurde vom Prüfungsausschuss überprüft. Er ist sachlich und rechnerisch richtig.

Für den Prüfungsausschuss:

Leiben, am

Der Vorsitzende:

Die Mitglieder des Prüfungsausschusses:

Nachweis der liquiden Mittel (Kassenbestand)

Rechnungsabschluss 2025

Marktgemeinde Leiben

Nachweis der liquiden Mittel (Kassenbestand)

ZW	Code	Konto	Bezeichnung	IBAN	Stand 31.12.2024	Einzahlungen 2025	Auszahlungen 2025	Stand 31.12.2025	Auszug Nr.	Datum
3	1151	200003	Bar		1.278,99	14.854,85	15.302,70	831,14		
			Bar		1.278,99	14.854,85	15.302,70	831,14		
5	1151	210004	Giro Raiffeisenbank Melk	AT16 3293 9000 0360 0202	711.366,14	3.939.247,23	4.148.114,34	502.499,03	244	31.12.2025
			Bankkonto		711.366,14	3.939.247,23	4.148.114,34	502.499,03		
2	1151	906002	Verrechnung		0,00	2.249.158,59	2.249.158,59	0,00		
			Verrechnung		0,00	2.249.158,59	2.249.158,59	0,00		
			Gesamtsumme		712.645,13	6.203.260,67	6.412.575,63	503.330,17		

		Stand 31.12.2024	Stand 31.12.2025	Veränderung
1151	Kassa, Bankguthaben, Schecks	712.645,13	503.330,17	-209.314,96
B.III	Gesamtsumme liquide Mittel	712.645,13	503.330,17	-209.314,96

Der vorliegende Rechnungsabschluss enthält alle im Rechnungszeitraum erfolgten Gebarungen. Er stimmt mit den Belegen und Aufzeichnungen in den Rechnungsbüchern überein. Die ausgewiesenen buchmäßigen Bestände stimmen mit den tatsächlich vorhandenen Bargeldbeständen und Bankbeständen überein.

Bürgermeisterin

Kassenverwalterin

Gerlinde Schwarz

Kernstock Sonja

Ergebnishaushalt Gesamt 1. Ebene (Anlage 1a)
- interne Vergütungen enthalten

MVAG	Mittelverwendungs- und aufbringungsgruppen (1. Ebene)	RA 2025	VA 2025	RA - VA
211	Erträge aus der operativen Verwaltungstätigkeit	3.083.675,12	3.011.300,00	72.375,12
212	Erträge aus Transfers	980.402,77	1.083.300,00	-102.897,23
213	Finanzerträge	41,17	500,00	-458,83
21	Summe Erträge	4.064.119,06	4.095.100,00	-30.980,94
221	Personalaufwand	791.886,07	806.400,00	-14.513,93
222	Sachaufwand	1.785.327,22	1.833.600,00	-48.272,78
223	Transferaufwand	1.029.002,44	1.075.300,00	-46.297,56
224	Finanzaufwand	106.187,89	138.400,00	-32.212,11
22	Summe Aufwendungen	3.712.403,62	3.853.700,00	-141.296,38
SA0	Saldo (0) Nettoergebnis (21 - 22)	351.715,44	241.400,00	110.315,44
230	Entnahmen von Haushaltsrücklagen			
240	Zuweisungen an Haushaltsrücklagen	165.925,01	53.000,00	112.925,01
SA01	Saldo (01) Haushaltsrücklagen (230 - 240)	-165.925,01	-53.000,00	-112.925,01
SA00	Saldo (00) Nettoergebnis nach Haushaltsrücklagen (Saldo 0 + Saldo 01)	185.790,43	188.400,00	-2.609,57

Finanzierungshaushalt Gesamt 1. Ebene (Anlage 1b)
- interne Vergütungen enthalten

MVAG	Mittelverwendungs- und aufbringungsgruppen (1. Ebene)	RA 2025	VA 2025	RA - VA
OPERATIVE GEBARUNG				
311	Einzahlungen aus operativer Verwaltungstätigkeit	2.993.288,53	2.873.500,00	119.788,53
312	Einzahlungen aus Transfers	794.681,96	901.200,00	-106.518,04
313	Einzahlungen aus Finanzerträgen	41,17	500,00	-458,83
31	Summe Einzahlungen operative Gebarung	3.788.011,66	3.775.200,00	12.811,66
321	Auszahlungen aus Personalaufwand	782.730,53	871.500,00	-88.769,47
322	Auszahlungen aus Sachaufwand	1.026.444,21	1.064.800,00	-38.355,79
323	Auszahlungen aus Transfers	1.041.386,78	1.051.100,00	-9.713,22
324	Auszahlungen aus Finanzaufwand	106.187,89	138.400,00	-32.212,11
32	Summe Auszahlungen operative Gebarung	2.956.749,41	3.125.800,00	-169.050,59
SA1	Saldo (1) Geldfluss aus der operativen Gebarung (31 – 32)	831.262,25	649.400,00	181.862,25
INVESTIVE GEBARUNG				
331	Einzahlungen aus der Investitionstätigkeit		48.000,00	-48.000,00
332	Einzahlungen aus der Rückzahlung von Darlehen sowie gewährten Vorschüssen			
333	Einzahlungen aus Kapitaltransfers	376.355,39	360.300,00	16.055,39
33	Summe Einzahlungen investive Gebarung	376.355,39	408.300,00	-31.944,61
341	Auszahlungen aus der Investitionstätigkeit	1.672.934,91	2.583.000,00	-910.065,09
342	Auszahlungen aus der Gewährung von Darlehen sowie gewährten Vorschüssen			
343	Auszahlungen aus Kapitaltransfers	14.605,00	24.200,00	-9.595,00
34	Summe Auszahlungen investive Gebarung	1.687.539,91	2.607.200,00	-919.660,09
SA2	Saldo (2) Geldfluss aus der investiven Gebarung (33 – 34)	-1.311.184,52	-2.198.900,00	887.715,48
SA3	Saldo (3) Nettofinanzierungssaldo (Saldo 1 + Saldo 2)	-479.922,27	-1.549.500,00	1.069.577,73

MVAG	Mittelverwendungs- und aufbringungsgruppen (1. Ebene)	RA 2025	VA 2025	RA - VA
FINANZIERUNGSTÄTIGKEIT				
351	Einzahlungen aus der Aufnahme von Finanzschulden	673.160,00	1.036.400,00	-363.240,00
353	Einzahlungen infolge eines Kapitaltausches bei derivativen Finanzinstrumenten mit Grundgeschäft			
355	Einzahlungen aus dem Abgang von Finanzinstrumenten			
35	Summe Einzahlungen aus der Finanzierungstätigkeit	673.160,00	1.036.400,00	-363.240,00
361	Auszahlungen aus der Tilgung von Finanzschulden	396.529,03	394.900,00	1.629,03
363	Auszahlungen infolge eines Kapitaltausches bei derivativen Finanzinstrumenten mit Grundgeschäft			
365	Auszahlungen für den Erwerb von Finanzinstrumenten			
36	Summe Auszahlungen aus der Finanzierungstätigkeit	396.529,03	394.900,00	1.629,03
SA4	Saldo (4) Geldfluss aus der Finanzierungstätigkeit (35 – 36)	276.630,97	641.500,00	-364.869,03
SA5	Saldo (5) Geldfluss aus der voranschlagswirksamen Gebarung (Saldo 3 + Saldo 4)	-203.291,30	-908.000,00	704.708,70
411	Einzahlungen aus nicht voranschlagswirksamen Forderungen	267.401,56		
412	Einzahlungen aus nicht voranschlagswirksamen Verbindlichkeiten	1.098.332,06		
413 ¹	Einzahlungen aus der Aufnahme von zur Kassenstärkung eingegangenen Geldverbindlichkeiten (Barvorlagen)	0,00		
41	Summe Einzahlungen aus der nicht voranschlagswirksamen Gebarung	1.365.733,62		
421	Auszahlungen aus nicht voranschlagswirksamen Forderungen	281.860,64		
422	Auszahlungen aus nicht voranschlagswirksamen Verbindlichkeiten	1.089.896,64		
423 ²	Auszahlungen zur Tilgung von zur Kassenstärkung eingegangenen Geldverbindlichkeiten (Barvorlagen)	0,00		
42	Summe Auszahlungen aus der nicht voranschlagswirksamen Gebarung	1.371.757,28		
SA6²	Saldo (6) Geldfluss aus der nicht voranschlagswirksamen Gebarung (41 - 42)	-6.023,66		
SA7²	Saldo (7) Veränderung an Zahlungsmitteln (Saldo 5 + Saldo 6)	-209.314,96		
Verprobung	Veränderung der Summe der Zahlungsmittel (C - D) - (A - B)	-209.314,96		
A	Anfangsbestand liquide Mittel (115 zum 31.12.2024)	712.645,13		
B	Anfangsbestand kurzfristige Finanzschulden aus überzogenen Konten bei Kreditinstituten (1511/UK 21 zum 31.12.2024)	0,00		
C	Endbestand liquide Mittel (115 zum 31.12.2025)	503.330,17		
D	Endbestand kurzfristige Finanzschulden aus überzogenen Konten bei Kreditinstituten (1511/UK 21 zum 31.12.2025)	0,00		
	*) davon Zahlungsmittelreserven (1152 zum 31.12.2025)			

1) Die Summen der MVAG 413 und 423 ergeben am Jahresende nur dann null, sofern die zur Kassenstärkung eingegangenen Geldverbindlichkeiten (Barvorlagen) innerhalb desselben Finanzjahres getilgt wurden. Eine Differenz zw. Ein- und Auszahlungen (MVAG 4130 bzw. 4230) kann nur deshalb entstehen, weil eine Tilgung nicht innerhalb desselben Finanzjahres erfolgt ist. Die nicht innerhalb desselben Finanzjahres getilgten Kassenstärker sind als Finanzschulden auf die entsprechenden Konten bzw. Gruppen in der Vermögensrechnung umzubuchen.

2) Der Geldfluss aus der nicht voranschlagswirksamen Gebarung (SA6) und die Veränderung an Zahlungsmitteln (SA7) werden im Rechnungsabschluss in den Detailnachweisen und Bereichsbudgets nicht ausgewiesen, sondern nur auf Ebene des Gesamthaushalts.

Ergebnishaushalt Gesamt 1. und 2. Ebene (Anlage 1a)
- interne Vergütungen enthalten

MVAG	Mittelverwendungs- und aufbringungsgruppen (1. und 2. Ebene)	RA 2025	VA 2025	RA - VA
211	Erträge aus der operativen Verwaltungstätigkeit	3.083.675,12	3.011.300,00	72.375,12
2111	Erträge aus eigenen Abgaben	677.706,44	579.800,00	97.906,44
2112	Erträge aus Ertragsanteilen	1.361.467,16	1.348.000,00	13.467,16
2113	Erträge aus Gebühren	601.108,10	608.800,00	-7.691,90
2114	Erträge aus Leistungen	210.257,64	219.400,00	-9.142,36
2115	Erträge aus Besitz und wirtschaftlicher Tätigkeit	16.873,07	15.800,00	1.073,07
2116	Erträge aus Veräußerung und sonstige Erträge	200.542,06	228.500,00	-27.957,94
2117	Nicht finanzierungswirksame operative Erträge	15.720,65	11.000,00	4.720,65
212	Erträge aus Transfers	980.402,77	1.083.300,00	-102.897,23
2121	Transferertrag von Trägern des öffentlichen Rechts	792.241,17	899.600,00	-107.358,83
2122	Transferertrag von Beteiligungen			
2123	Transferertrag von Unternehmen (mit Finanzunternehmen)			
2124	Transferertrag von Haushalten und Organisationen ohne Erwerbscharakter	2.370,00	1.600,00	770,00
2125	Transferertrag vom Ausland			
2126	Investitions- und Tilgungszuschüsse zwischen Unternehmungen und Betrieben der Gebietskörperschaft und der Gebietskörperschaft			
2127	Nicht finanzierungswirksamer Transferertrag	185.791,60	182.100,00	3.691,60
213	Finanzerträge	41,17	500,00	-458,83
2131	Erträge aus Zinsen	41,17	500,00	-458,83
2132	Erträge aus Zinsen aus derivativen Finanzinstrumenten mit und ohne Grundgeschäft			
2133	Erträge aus Gewinnentnahmen von marktbestimmten Betrieben			
2134	Sonstige Finanzerträge			
2135	Erträge aus Dividenden/Gewinnausschüttungen			
2136	Sonstige nicht finanzierungswirksame Finanzerträge			
21	Summe Erträge	4.064.119,06	4.095.100,00	-30.980,94
221	Personalaufwand	791.886,07	806.400,00	-14.513,93
2211	Personalaufwand (Bezüge, Nebengebühren, Mehrleistungen)	625.605,44	631.300,00	-5.694,56
2212	Gesetzlicher und freiwilliger Sozialaufwand	157.125,09	164.600,00	-7.474,91
2213	Sonstiger Personalaufwand			
2214	Nicht finanzierungswirksamer Personalaufwand	9.155,54	10.500,00	-1.344,46
222	Sachaufwand	1.785.327,22	1.833.600,00	-48.272,78
2221	Gebrauchs- und Verbrauchsgüter, Handelswaren	72.365,24	76.400,00	-4.034,76
2222	Verwaltungs- und Betriebsaufwand	136.617,32	135.900,00	717,32
2223	Leasing- und Mietaufwand	77.207,75	73.100,00	4.107,75
2224	Instandhaltung	116.837,40	119.500,00	-2.662,60
2225	Sonstiger Sachaufwand	684.188,47	731.700,00	-47.511,53
2226	Nicht finanzierungswirksamer Sachaufwand	698.111,04	697.000,00	1.111,04

MVAG	Mittelverwendungs- und aufbringungsgruppen (1. und 2. Ebene)	RA 2025	VA 2025	RA - VA
223	Transferaufwand	1.029.002,44	1.075.300,00	-46.297,56
2231	Transferaufwand an Träger des öffentlichen Rechts	925.384,67	933.000,00	-7.615,33
2232	Transferaufwand an Beteiligungen			
2233	Transferaufwand an Unternehmen (mit Finanzunternehmen)	63.728,11	100.500,00	-36.771,89
2234	Transferaufwand an Haushalte und Organisationen ohne Erwerbscharakter	39.889,66	41.800,00	-1.910,34
2235	Transferaufwand an das Ausland			
2236	Investitions- und Tilgungszuschüsse zwischen Unternehmungen und Betrieben der Gebietskörperschaft und der Gebietskörperschaft			
2237	Nicht finanzierungswirksamer Transferaufwand			
224	Finanzaufwand	106.187,89	138.400,00	-32.212,11
2241	Aufwendungen für Zinsen	104.789,47	137.300,00	-32.510,53
2242	Zinsen und sonstige Aufwendungen aus derivativen Finanzinstrumenten mit und ohne Grundgeschäft			
2243	Gewinnentnahmen von Unternehmungen und marktbestimmten Betrieben der Gebietskörperschaft (innerhalb der Gebietskörperschaft)			
2244	Sonstiger Finanzaufwand	1.398,42	1.100,00	298,42
2245	Nicht finanzierungswirksamer Finanzaufwand			
22	Summe Aufwendungen	3.712.403,62	3.853.700,00	-141.296,38
SA0	Saldo (0) Nettoergebnis (21 - 22)	351.715,44	241.400,00	110.315,44
230	Entnahmen von Haushaltsrücklagen	0,00	0,00	0,00
2301	Entnahmen von Haushaltsrücklagen			
240	Zuweisungen an Haushaltsrücklagen	165.925,01	53.000,00	112.925,01
2401	Zuweisungen an Haushaltsrücklagen	165.925,01	53.000,00	112.925,01
SA01	Saldo (01) Haushaltsrücklagen (230 - 240)	-165.925,01	-53.000,00	-112.925,01
SA00	Saldo (00) Nettoergebnis nach Haushaltsrücklagen (Saldo 0 + Saldo 01)	185.790,43	188.400,00	-2.609,57

Finanzierungshaushalt Gesamt 1. und 2. Ebene (Anlage 1b)
- interne Vergütungen enthalten

MVAG	Mittelverwendungs- und aufbringungsgruppen (1. und 2. Ebene)	RA 2025	VA 2025	RA - VA
311	Einzahlungen aus operativer Verwaltungstätigkeit	2.993.288,53	2.873.500,00	119.788,53
3111	Einzahlungen aus eigenen Abgaben	680.461,14	579.800,00	100.661,14
3112	Einzahlungen aus Ertragsanteilen	1.361.467,16	1.348.000,00	13.467,16
3113	Einzahlungen aus Gebühren	600.983,56	608.800,00	-7.816,44
3114	Einzahlungen aus Leistungen	210.394,00	219.400,00	-9.006,00
3115	Einzahlungen aus Besitz und wirtschaftlicher Tätigkeit	16.873,07	15.800,00	1.073,07
3116	Einzahlungen aus Veräußerung von geringwertigen Wirtschaftsgütern (GWG) und sonstige Einzahlungen	123.109,60	101.700,00	21.409,60
312	Einzahlungen aus Transfers	794.681,96	901.200,00	-106.518,04
3121	Transferzahlungen von Trägern des öffentlichen Rechts	792.311,96	899.600,00	-107.288,04
3122	Transferzahlungen von Beteiligungen			
3123	Transferzahlungen von Unternehmen (inkl. Finanzunternehmen)			
3124	Transferzahlungen von Haushalten und Organisationen ohne Erwerbscharakter	2.370,00	1.600,00	770,00
3125	Transferzahlungen vom Ausland			
3126	Investitions- und Tilgungszuschüsse zwischen Unternehmungen und Betrieben der Gebietskörperschaft und der Gebietskörperschaft			
313	Einzahlungen aus Finanzerträgen	41,17	500,00	-458,83
3131	Einzahlungen aus Zinserträgen	41,17	500,00	-458,83
3132	Einzahlungen aus Zinsen aus derivativen Finanzinstrumenten mit und ohne Grundgeschäft			
3133	Einzahlungen aus Gewinnentnahmen von marktbestimmten Betrieben			
3134	Sonstige Einzahlungen aus Finanzerträgen			
3135	Einzahlungen aus Dividenden/Gewinnausschüttungen			
31	Summe Einzahlungen operative Gebarung	3.788.011,66	3.775.200,00	12.811,66
321	Auszahlungen aus Personalaufwand	782.730,53	871.500,00	-88.769,47
3211	Auszahlungen für Personalaufwand (Bezüge, Nebengebühren, und Mehrleistungsvergütungen)	625.605,44	631.300,00	-5.694,56
3212	Auszahlungen für gesetzliche und freiwillige Sozialaufwendungen	157.125,09	240.200,00	-83.074,91
3213	Auszahlungen aus sonstigem Personalaufwand			
322	Auszahlungen aus Sachaufwand	1.026.444,21	1.064.800,00	-38.355,79
3221	Auszahlungen für Gebrauchs- und Verbrauchsgüter, Handelswaren	72.316,30	76.400,00	-4.083,70
3222	Auszahlungen für Verwaltungs- und Betriebsaufwand	132.276,89	135.900,00	-3.623,11
3223	Auszahlungen für Leasing- und Mietaufwand	70.785,49	73.100,00	-2.314,51
3224	Auszahlungen für Instandhaltung	119.299,65	119.500,00	-200,35
3225	Sonstige Auszahlungen aus Sachaufwand	631.765,88	659.900,00	-28.134,12
3226	Auszahlungen aus der Inanspruchnahme von Haftungen			
323	Auszahlungen aus Transfers	1.041.386,78	1.051.100,00	-9.713,22
3231	Transferzahlungen an Träger des öffentlichen Rechts	917.438,26	924.000,00	-6.561,74
3232	Transferzahlungen an Beteiligungen			

MVAG	Mittelverwendungs- und aufbringungsgruppen (1. und 2. Ebene)	RA 2025	VA 2025	RA - VA
3233	Transferzahlungen an Unternehmen (inkl. Finanzunternehmen)	99.071,66	100.500,00	-1.428,34
3234	Transferzahlungen an Haushalte und Organisationen ohne Erwerbscharakter	24.876,86	26.600,00	-1.723,14
3235	Transferzahlungen an das Ausland			
3236	Investitions- und Tilgungszuschüsse zwischen Unternehmungen und Betrieben der Gebietskörperschaft und der Gebietskörperschaft			
324	Auszahlungen aus Finanzaufwand	106.187,89	138.400,00	-32.212,11
3241	Auszahlungen für Zinsen	104.789,47	137.300,00	-32.510,53
3242	Auszahlungen für Zinsen aus derivativen Finanzinstrumenten mit und ohne Grundgeschäft			
3243	Auszahlungen aus Gewinnentnahmen von marktbestimmten Betrieben			
3244	Sonstige Auszahlungen aus Finanzaufwendungen	1.398,42	1.100,00	298,42
32	Summe Auszahlungen operative Gebarung	2.956.749,41	3.125.800,00	-169.050,59
SA1	Saldo (1) Geldfluss aus der operativen Gebarung (31 – 32)	831.262,25	649.400,00	181.862,25
331	Einzahlungen aus der Investitionstätigkeit	0,00	48.000,00	-48.000,00
3311	Einzahlungen aus der Veräußerung von immateriellem Vermögen			
3312	Einzahlungen aus der Veräußerung von Grundstücken und Grundstückeinrichtungen		48.000,00	-48.000,00
3313	Einzahlungen aus der Veräußerung von Gebäuden und Bauten			
3314	Einzahlungen aus der Veräußerung von technischen Anlagen, Fahrzeugen und Maschinen			
3315	Einzahlungen aus der Veräußerung von Amts-, Betriebs- und Geschäftsausstattung			
3316	Einzahlungen aus der Veräußerung von Kulturgütern			
3317	Einzahlungen aus der Veräußerung von Beteiligungen			
3318	Einzahlungen aus der Veräußerung von kofinanzierten Schutzbauten			
332	Einzahlungen aus der Rückzahlung von Darlehen sowie gewährten Vorschüssen	0,00	0,00	0,00
3321	Einzahlungen aus Darlehen an Träger des öffentlichen Rechts			
3322	Einzahlungen aus Darlehen an Beteiligungen			
3323	Einzahlungen aus Darlehen an Unternehmen und Haushalte			
3325	Einzahlungen aus Vorschüssen und Anzahlungen			
333	Einzahlungen aus Kapitaltransfers	376.355,39	360.300,00	16.055,39
3331	Kapitaltransferzahlungen von Trägern des öffentlichen Rechts	305.280,30	320.400,00	-15.119,70
3332	Kapitaltransferzahlungen von Beteiligungen			
3333	Kapitaltransferzahlungen von Unternehmen			
3334	Kapitaltransferzahlungen von Haushalten und Organisationen ohne Erwerbscharakter	71.075,09	39.900,00	31.175,09
3335	Kapitaltransferzahlungen vom Ausland			
33	Summe Einzahlungen investive Gebarung	376.355,39	408.300,00	-31.944,61
341	Auszahlungen aus der Investitionstätigkeit	1.672.934,91	2.583.000,00	-910.065,09
3411	Auszahlungen für den Erwerb von immateriellem Vermögen	27.956,27	175.200,00	-147.243,73

MVAG	Mittelverwendungs- und aufbringungsgruppen (1. und 2. Ebene)	RA 2025	VA 2025	RA - VA
3412	Auszahlungen für den Erwerb von Grundstücken und Grundstückseinrichtungen	510.498,25	674.200,00	-163.701,75
3413	Auszahlungen für den Erwerb von Gebäuden und Bauten	1.122.876,92	1.618.200,00	-495.323,08
3414	Auszahlungen für den Erwerb von technischen Anlagen, Fahrzeugen und Maschinen	2.070,33	10.000,00	-7.929,67
3415	Auszahlungen für den Erwerb von Amts-, Betriebs- und Geschäftsausstattung	9.533,14	5.400,00	4.133,14
3416	Auszahlungen für den Erwerb von Kulturgütern			
3417	Auszahlungen für den Erwerb von Beteiligungen			
3418	Auszahlungen für den Erwerb von kofinanzierten Schutzbauten		100.000,00	-100.000,00
342	Auszahlungen aus der Gewährung von Darlehen sowie gewährten Vorschüssen	0,00	0,00	0,00
3421	Auszahlungen von Darlehen an Träger des öffentlichen Rechts			
3422	Auszahlungen von Darlehen an Beteiligungen			
3423	Auszahlungen von Darlehen an Unternehmen und Haushalte			
3425	Auszahlungen von Vorschüssen und Anzahlungen			
343	Auszahlungen aus Kapitaltransfers	14.605,00	24.200,00	-9.595,00
3431	Kapitaltransferzahlungen an Träger des öffentlichen Rechts		9.000,00	-9.000,00
3432	Kapitaltransferzahlungen an Beteiligungen			
3433	Kapitaltransferzahlungen an Unternehmen (Finanzunternehmen)			
3434	Kapitaltransferzahlungen an Haushalte und Organisationen ohne Erwerbscharakter	14.605,00	15.200,00	-595,00
3435	Kapitaltransferzahlungen an das Ausland			
34	Summe Auszahlungen investive Gebarung	1.687.539,91	2.607.200,00	-919.660,09
SA2	Saldo (2) Geldfluss aus der investiven Gebarung (33 – 34)	-1.311.184,52	-2.198.900,00	887.715,48
SA3	Saldo (3) Nettofinanzierungssaldo (Saldo 1 + Saldo 2)	-479.922,27	-1.549.500,00	1.069.577,73
351	Einzahlungen aus der Aufnahme von Finanzschulden	673.160,00	1.036.400,00	-363.240,00
3511	Einzahlungen aus empfangenen Darlehen von öffentlichen Körperschaften und Rechtsträgern			
3512	Einzahlungen aus empfangenen Darlehen von Beteiligungen			
3513	Einzahlungen aus empfangenen Darlehen von Unternehmen und privaten Haushalten			
3514	Einzahlungen aus Finanzschulden (Finanzunternehmen)	673.160,00	1.036.400,00	-363.240,00
3515	Einzahlungen aus Aufnahmen von Leasingverbindlichkeiten			
353	Einzahlungen infolge eines Kapitaltausches bei derivativen Finanzinstrumenten mit Grundgeschäft	0,00	0,00	0,00
3530	Einzahlungen infolge eines Kapitaltausches bei derivativen Finanzinstrumenten mit Grundgeschäft			
355	Einzahlungen aus dem Abgang von Finanzinstrumenten	0,00	0,00	0,00
3550	Einzahlungen aus dem Abgang von Finanzinstrumenten			
35	Summe Einzahlungen aus der Finanzierungstätigkeit	673.160,00	1.036.400,00	-363.240,00

MVAG	Mittelverwendungs- und aufbringungsgruppen (1. und 2. Ebene)	RA 2025	VA 2025	RA - VA
361	Auszahlungen aus der Tilgung von Finanzschulden	396.529,03	394.900,00	1.629,03
3611	Auszahlungen aus empfangenen Darlehen von öffentlichen Körperschaften und Rechtsträgern			
3612	Auszahlungen aus empfangenen Darlehen von Beteiligungen			
3613	Auszahlungen aus empfangenen Darlehen von Unternehmen und privaten Haushalten			
3614	Auszahlungen aus Finanzschulden	396.529,03	394.900,00	1.629,03
3615	Auszahlungen aus Rückzahlungen von Leasingverbindlichkeiten			
363	Auszahlungen infolge eines Kapitaltausches bei derivativen Finanzinstrumenten mit Grundgeschäft	0,00	0,00	0,00
3630	Auszahlungen infolge eines Kapitaltausches bei derivativen Finanzinstrumenten mit Grundgeschäft			
365	Auszahlungen für den Erwerb von Finanzinstrumenten	0,00	0,00	0,00
3650	Auszahlungen für den Erwerb von Finanzinstrumenten			
36	Summe Auszahlungen aus der Finanzierungstätigkeit	396.529,03	394.900,00	1.629,03
SA4	Saldo (4) Geldfluss aus der Finanzierungstätigkeit (35 – 36)	276.630,97	641.500,00	-364.869,03
SA5	Saldo (5) Geldfluss aus der voranschlagswirksamen Gebarung (Saldo 3 + Saldo 4)	-203.291,30	-908.000,00	704.708,70
411	Einzahlungen aus nicht voranschlagswirksamen Forderungen	267.401,56		
4110	Einzahlungen aus nicht voranschlagswirksamen Forderungen	267.401,56		
412	Einzahlungen aus nicht voranschlagswirksamen Verbindlichkeiten	1.098.332,06		
4120	Einzahlungen aus nicht voranschlagswirksamen Verbindlichkeiten	1.098.332,06		
413¹	Einzahlungen aus der Aufnahme von zur Kassenstärkung eingegangenen Geldverbindlichkeiten (Barvorlagen)	0,00		
4130 ¹	Einzahlungen aus der Aufnahme von zur Kassenstärkung eingegangenen Geldverbindlichkeiten (Barvorlagen)			
41	Summe Einzahlungen aus der nicht voranschlagswirksamen Gebarung	1.365.733,62		
421	Auszahlungen aus nicht voranschlagswirksamen Forderungen	281.860,64		
4210	Auszahlungen aus nicht voranschlagswirksamen Forderungen	281.860,64		
422	Auszahlungen aus nicht voranschlagswirksamen Verbindlichkeiten	1.089.896,64		
4220	Auszahlungen aus nicht voranschlagswirksamen Verbindlichkeiten	1.089.896,64		
423²	Auszahlungen zur Tilgung von zur Kassenstärkung eingegangenen Geldverbindlichkeiten (Barvorlagen)	0,00		
4230 ²	Auszahlungen zur Tilgung von zur Kassenstärkung eingegangenen Geldverbindlichkeiten (Barvorlagen)			
42	Summe Auszahlungen aus der nicht voranschlagswirksamen Gebarung	1.371.757,28		
SA6²	Saldo (6) Geldfluss aus der nicht voranschlagswirksamen Gebarung (41 - 42)	-6.023,66		
SA7²	Saldo (7) Veränderung an Zahlungsmitteln (Saldo 5 + Saldo 6)	-209.314,96		

MVAG	Mittelverwendungs- und aufbringungsgruppen (1. und 2. Ebene)	RA 2025	VA 2025	RA - VA
Verprobung	Veränderung der Summe der Zahlungsmittel (C - D) - (A - B)	-209.314,96		
A	Anfangsbestand liquide Mittel (115 zum 31.12.2024)	712.645,13		
B	Anfangsbestand kurzfristige Finanzschulden aus überzogenen Konten bei Kreditinstituten (1511/UK 21 zum 31.12.2024)	0,00		
C	Endbestand liquide Mittel (115 zum 31.12.2025)	503.330,17		
D	Endbestand kurzfristige Finanzschulden aus überzogenen Konten bei Kreditinstituten (1511/UK 21 zum 31.12.2025)	0,00		
	*) davon Zahlungsmittelreserven (1152 zum 31.12.2025)			

1) Die Summen der MVAG 413 und 423 ergeben am Jahresende nur dann null, sofern die zur Kassenstärkung eingegangenen Geldverbindlichkeiten (Barvorlagen) innerhalb desselben Finanzjahres getilgt wurden. Eine Differenz zw. Ein- und Auszahlungen (MVAG 4130 bzw. 4230) kann nur deshalb entstehen, weil eine Tilgung nicht innerhalb desselben Finanzjahres erfolgt ist. Die nicht innerhalb desselben Finanzjahres getilgten Kassenstärker sind als Finanzschulden auf die entsprechenden Konten bzw. Gruppen in der Vermögensrechnung umzubuchen.

2) Der Geldfluss aus der nicht voranschlagswirksamen Gebarung (SA6) und die Veränderung an Zahlungsmitteln (SA7) werden im Rechnungsabschluss in den Detailnachweisen und Bereichsbudgets nicht ausgewiesen, sondern nur auf Ebene des Gesamthaushalts.

Ergebnishaushalt Bereichsbudget 1. und 2. Ebene (Anlage 1a)

Vertretungskörper und allgemeine Verwaltung (Gruppe 0)

MVAG	Mittelverwendungs- und aufbringungsgruppen (1. und 2. Ebene)	RA 2025	VA 2025	RA - VA
211	Erträge aus der operativen Verwaltungstätigkeit	57.645,64	35.100,00	22.545,64
2111	Erträge aus eigenen Abgaben			
2112	Erträge aus Ertragsanteilen			
2113	Erträge aus Gebühren			
2114	Erträge aus Leistungen	42.125,61	31.800,00	10.325,61
2115	Erträge aus Besitz und wirtschaftlicher Tätigkeit			
2116	Erträge aus Veräußerung und sonstige Erträge	14.280,65	3.300,00	10.980,65
2117	Nicht finanzierungswirksame operative Erträge	1.239,38		1.239,38
212	Erträge aus Transfers	903,65	900,00	3,65
2121	Transferertrag von Trägern des öffentlichen Rechts			
2122	Transferertrag von Beteiligungen			
2123	Transferertrag von Unternehmen (mit Finanzunternehmen)			
2124	Transferertrag von Haushalten und Organisationen ohne Erwerbscharakter			
2125	Transferertrag vom Ausland			
2126	Investitions- und Tilgungszuschüsse zwischen Unternehmungen und Betrieben der Gebietskörperschaft und der Gebietskörperschaft			
2127	Nicht finanzierungswirksamer Transferertrag	903,65	900,00	3,65
213	Finanzerträge	0,00	0,00	0,00
2131	Erträge aus Zinsen			
2132	Erträge aus Zinsen aus derivativen Finanzinstrumenten mit und ohne Grundgeschäft			
2133	Erträge aus Gewinnentnahmen von marktbestimmten Betrieben			
2134	Sonstige Finanzerträge			
2135	Erträge aus Dividenden/Gewinnausschüttungen			
2136	Sonstige nicht finanzierungswirksame Finanzerträge			
21	Summe Erträge	58.549,29	36.000,00	22.549,29
221	Personalaufwand	255.463,01	261.100,00	-5.636,99
2211	Personalaufwand (Bezüge, Nebengebühren, Mehrleistungen)	204.540,62	208.100,00	-3.559,38
2212	Gesetzlicher und freiwilliger Sozialaufwand	47.345,48	48.300,00	-954,52
2213	Sonstiger Personalaufwand			
2214	Nicht finanzierungswirksamer Personalaufwand	3.576,91	4.700,00	-1.123,09
222	Sachaufwand	307.242,46	327.400,00	-20.157,54
2221	Gebrauchs- und Verbrauchsgüter, Handelswaren	19.880,90	19.800,00	80,90
2222	Verwaltungs- und Betriebsaufwand	24.395,61	24.300,00	95,61
2223	Leasing- und Mietaufwand	41.507,09	39.900,00	1.607,09
2224	Instandhaltung	229,46	2.200,00	-1.970,54
2225	Sonstiger Sachaufwand	217.294,24	237.300,00	-20.005,76
2226	Nicht finanzierungswirksamer Sachaufwand	3.935,16	3.900,00	35,16

Vertretungskörper und allgemeine Verwaltung (Gruppe 0)

MVAG	Mittelverwendungs- und aufbringungsgruppen (1. und 2. Ebene)	RA 2025	VA 2025	RA - VA
223	Transferaufwand	14.690,23	14.700,00	-9,77
2231	Transferaufwand an Träger des öffentlichen Rechts	9.631,43	10.000,00	-368,57
2232	Transferaufwand an Beteiligungen			
2233	Transferaufwand an Unternehmen (mit Finanzunternehmen)			
2234	Transferaufwand an Haushalte und Organisationen ohne Erwerbscharakter	5.058,80	4.700,00	358,80
2235	Transferaufwand an das Ausland			
2236	Investitions- und Tilgungszuschüsse zwischen Unternehmungen und Betrieben der Gebietskörperschaft und der Gebietskörperschaft			
2237	Nicht finanzierungswirksamer Transferaufwand			
224	Finanzaufwand	0,00	0,00	0,00
2241	Aufwendungen für Zinsen			
2242	Zinsen und sonstige Aufwendungen aus derivativen Finanzinstrumenten mit und ohne Grundgeschäft			
2243	Gewinnentnahmen von Unternehmungen und marktbestimmten Betrieben der Gebietskörperschaft (innerhalb der Gebietskörperschaft)			
2244	Sonstiger Finanzaufwand			
2245	Nicht finanzierungswirksamer Finanzaufwand			
22	Summe Aufwendungen	577.395,70	603.200,00	-25.804,30
SA0	Saldo (0) Nettoergebnis (21 - 22)	-518.846,41	-567.200,00	48.353,59
230	Entnahmen von Haushaltsrücklagen	0,00	0,00	0,00
2301	Entnahmen von Haushaltsrücklagen			
240	Zuweisungen an Haushaltsrücklagen	0,00	0,00	0,00
2401	Zuweisungen an Haushaltsrücklagen			
SA01	Saldo (01) Haushaltsrücklagen (230 - 240)	0,00	0,00	0,00
SA00	Saldo (00) Nettoergebnis nach Haushaltsrücklagen (Saldo 0 + Saldo 01)	-518.846,41	-567.200,00	48.353,59

Öffentliche Ordnung und Sicherheit (Gruppe 1)

MVAG	Mittelverwendungs- und aufbringungsgruppen (1. und 2. Ebene)	RA 2025	VA 2025	RA - VA
211	Erträge aus der operativen Verwaltungstätigkeit	22.286,56	61.000,00	-38.713,44
2111	Erträge aus eigenen Abgaben			
2112	Erträge aus Ertragsanteilen			
2113	Erträge aus Gebühren			
2114	Erträge aus Leistungen	1.288,46	3.500,00	-2.211,54
2115	Erträge aus Besitz und wirtschaftlicher Tätigkeit			
2116	Erträge aus Veräußerung und sonstige Erträge	20.998,10	57.500,00	-36.501,90
2117	Nicht finanzierungswirksame operative Erträge			
212	Erträge aus Transfers	300.941,56	341.100,00	-40.158,44
2121	Transferertrag von Trägern des öffentlichen Rechts	286.270,87	328.000,00	-41.729,13
2122	Transferertrag von Beteiligungen			
2123	Transferertrag von Unternehmen (mit Finanzunternehmen)			
2124	Transferertrag von Haushalten und Organisationen ohne Erwerbscharakter			
2125	Transferertrag vom Ausland			
2126	Investitions- und Tilgungszuschüsse zwischen Unternehmungen und Betrieben der Gebietskörperschaft und der Gebietskörperschaft			
2127	Nicht finanzierungswirksamer Transferertrag	14.670,69	13.100,00	1.570,69
213	Finanzerträge	0,00	0,00	0,00
2131	Erträge aus Zinsen			
2132	Erträge aus Zinsen aus derivativen Finanzinstrumenten mit und ohne Grundgeschäft			
2133	Erträge aus Gewinnentnahmen von marktbestimmten Betrieben			
2134	Sonstige Finanzerträge			
2135	Erträge aus Dividenden/Gewinnausschüttungen			
2136	Sonstige nicht finanzierungswirksame Finanzerträge			
21	Summe Erträge	323.228,12	402.100,00	-78.871,88
221	Personalaufwand	0,00	0,00	0,00
2211	Personalaufwand (Bezüge, Nebengebühren, Mehrleistungen)			
2212	Gesetzlicher und freiwilliger Sozialaufwand			
2213	Sonstiger Personalaufwand			
2214	Nicht finanzierungswirksamer Personalaufwand			
222	Sachaufwand	92.729,66	80.400,00	12.329,66
2221	Gebrauchs- und Verbrauchsgüter, Handelswaren			
2222	Verwaltungs- und Betriebsaufwand	12.084,94	9.000,00	3.084,94
2223	Leasing- und Mietaufwand			
2224	Instandhaltung	6.564,15	5.500,00	1.064,15
2225	Sonstiger Sachaufwand	9.844,12	8.700,00	1.144,12
2226	Nicht finanzierungswirksamer Sachaufwand	64.236,45	57.200,00	7.036,45

Öffentliche Ordnung und Sicherheit (Gruppe 1)

MVAG	Mittelverwendungs- und aufbringungsgruppen (1. und 2. Ebene)	RA 2025	VA 2025	RA - VA
223	Transferaufwand	11.455,08	15.000,00	-3.544,92
2231	Transferaufwand an Träger des öffentlichen Rechts		9.000,00	-9.000,00
2232	Transferaufwand an Beteiligungen			
2233	Transferaufwand an Unternehmen (mit Finanzunternehmen)			
2234	Transferaufwand an Haushalte und Organisationen ohne Erwerbscharakter	11.455,08	6.000,00	5.455,08
2235	Transferaufwand an das Ausland			
2236	Investitions- und Tilgungszuschüsse zwischen Unternehmungen und Betrieben der Gebietskörperschaft und der Gebietskörperschaft			
2237	Nicht finanzierungswirksamer Transferaufwand			
224	Finanzaufwand	26.963,57	51.600,00	-24.636,43
2241	Aufwendungen für Zinsen	26.963,57	51.600,00	-24.636,43
2242	Zinsen und sonstige Aufwendungen aus derivativen Finanzinstrumenten mit und ohne Grundgeschäft			
2243	Gewinnentnahmen von Unternehmungen und marktbestimmten Betrieben der Gebietskörperschaft (innerhalb der Gebietskörperschaft)			
2244	Sonstiger Finanzaufwand			
2245	Nicht finanzierungswirksamer Finanzaufwand			
22	Summe Aufwendungen	131.148,31	147.000,00	-15.851,69
SA0	Saldo (0) Nettoergebnis (21 - 22)	192.079,81	255.100,00	-63.020,19
230	Entnahmen von Haushaltsrücklagen	0,00	0,00	0,00
2301	Entnahmen von Haushaltsrücklagen			
240	Zuweisungen an Haushaltsrücklagen	0,00	0,00	0,00
2401	Zuweisungen an Haushaltsrücklagen			
SA01	Saldo (01) Haushaltsrücklagen (230 - 240)	0,00	0,00	0,00
SA00	Saldo (00) Nettoergebnis nach Haushaltsrücklagen (Saldo 0 + Saldo 01)	192.079,81	255.100,00	-63.020,19

Unterricht, Erziehung, Sport und Wissenschaft (Gruppe 2)

MVAG	Mittelverwendungs- und aufbringungsgruppen (1. und 2. Ebene)	RA 2025	VA 2025	RA - VA
211	Erträge aus der operativen Verwaltungstätigkeit	57.223,87	58.800,00	-1.576,13
2111	Erträge aus eigenen Abgaben			
2112	Erträge aus Ertragsanteilen			
2113	Erträge aus Gebühren			
2114	Erträge aus Leistungen	29.991,87	32.000,00	-2.008,13
2115	Erträge aus Besitz und wirtschaftlicher Tätigkeit			
2116	Erträge aus Veräußerung und sonstige Erträge	26.253,81	26.800,00	-546,19
2117	Nicht finanzierungswirksame operative Erträge	978,19		978,19
212	Erträge aus Transfers	206.349,30	210.400,00	-4.050,70
2121	Transferertrag von Trägern des öffentlichen Rechts	144.263,22	148.300,00	-4.036,78
2122	Transferertrag von Beteiligungen			
2123	Transferertrag von Unternehmen (mit Finanzunternehmen)			
2124	Transferertrag von Haushalten und Organisationen ohne Erwerbscharakter			
2125	Transferertrag vom Ausland			
2126	Investitions- und Tilgungszuschüsse zwischen Unternehmungen und Betrieben der Gebietskörperschaft und der Gebietskörperschaft			
2127	Nicht finanzierungswirksamer Transferertrag	62.086,08	62.100,00	-13,92
213	Finanzerträge	0,00	0,00	0,00
2131	Erträge aus Zinsen			
2132	Erträge aus Zinsen aus derivativen Finanzinstrumenten mit und ohne Grundgeschäft			
2133	Erträge aus Gewinnentnahmen von marktbestimmten Betrieben			
2134	Sonstige Finanzerträge			
2135	Erträge aus Dividenden/Gewinnausschüttungen			
2136	Sonstige nicht finanzierungswirksame Finanzerträge			
21	Summe Erträge	263.573,17	269.200,00	-5.626,83
221	Personalaufwand	252.109,66	257.900,00	-5.790,34
2211	Personalaufwand (Bezüge, Nebengebühren, Mehrleistungen)	199.732,43	201.100,00	-1.367,57
2212	Gesetzlicher und freiwilliger Sozialaufwand	49.241,60	54.300,00	-5.058,40
2213	Sonstiger Personalaufwand			
2214	Nicht finanzierungswirksamer Personalaufwand	3.135,63	2.500,00	635,63
222	Sachaufwand	387.260,16	402.100,00	-14.839,84
2221	Gebrauchs- und Verbrauchsgüter, Handelswaren	33.098,81	33.800,00	-701,19
2222	Verwaltungs- und Betriebsaufwand	17.272,89	17.800,00	-527,11
2223	Leasing- und Mietaufwand			
2224	Instandhaltung	24.936,48	28.100,00	-3.163,52
2225	Sonstiger Sachaufwand	182.375,46	193.200,00	-10.824,54
2226	Nicht finanzierungswirksamer Sachaufwand	129.576,52	129.200,00	376,52

Unterricht, Erziehung, Sport und Wissenschaft (Gruppe 2)

MVAG	Mittelverwendungs- und aufbringungsgruppen (1. und 2. Ebene)	RA 2025	VA 2025	RA - VA
223	Transferaufwand	6.383,09	9.300,00	-2.916,91
2231	Transferaufwand an Träger des öffentlichen Rechts		1.700,00	-1.700,00
2232	Transferaufwand an Beteiligungen			
2233	Transferaufwand an Unternehmen (mit Finanzunternehmen)			
2234	Transferaufwand an Haushalte und Organisationen ohne Erwerbscharakter	6.383,09	7.600,00	-1.216,91
2235	Transferaufwand an das Ausland			
2236	Investitions- und Tilgungszuschüsse zwischen Unternehmungen und Betrieben der Gebietskörperschaft und der Gebietskörperschaft			
2237	Nicht finanzierungswirksamer Transferaufwand			
224	Finanzaufwand	6.705,31	7.200,00	-494,69
2241	Aufwendungen für Zinsen	6.705,31	7.200,00	-494,69
2242	Zinsen und sonstige Aufwendungen aus derivativen Finanzinstrumenten mit und ohne Grundgeschäft			
2243	Gewinnentnahmen von Unternehmungen und marktbestimmten Betrieben der Gebietskörperschaft (innerhalb der Gebietskörperschaft)			
2244	Sonstiger Finanzaufwand			
2245	Nicht finanzierungswirksamer Finanzaufwand			
22	Summe Aufwendungen	652.458,22	676.500,00	-24.041,78
SA0	Saldo (0) Nettoergebnis (21 - 22)	-388.885,05	-407.300,00	18.414,95
230	Entnahmen von Haushaltsrücklagen	0,00	0,00	0,00
2301	Entnahmen von Haushaltsrücklagen			
240	Zuweisungen an Haushaltsrücklagen	0,00	0,00	0,00
2401	Zuweisungen an Haushaltsrücklagen			
SA01	Saldo (01) Haushaltsrücklagen (230 - 240)	0,00	0,00	0,00
SA00	Saldo (00) Nettoergebnis nach Haushaltsrücklagen (Saldo 0 + Saldo 01)	-388.885,05	-407.300,00	18.414,95

Kunst, Kultur und Kultus (Gruppe 3)

MVAG	Mittelverwendungs- und aufbringungsgruppen (1. und 2. Ebene)	RA 2025	VA 2025	RA - VA
211	Erträge aus der operativen Verwaltungstätigkeit	9.465,20	100,00	9.365,20
2111	Erträge aus eigenen Abgaben			
2112	Erträge aus Ertragsanteilen			
2113	Erträge aus Gebühren			
2114	Erträge aus Leistungen			
2115	Erträge aus Besitz und wirtschaftlicher Tätigkeit			
2116	Erträge aus Veräußerung und sonstige Erträge	9.465,20	100,00	9.365,20
2117	Nicht finanzierungswirksame operative Erträge			
212	Erträge aus Transfers	0,00	0,00	0,00
2121	Transferertrag von Trägern des öffentlichen Rechts			
2122	Transferertrag von Beteiligungen			
2123	Transferertrag von Unternehmen (mit Finanzunternehmen)			
2124	Transferertrag von Haushalten und Organisationen ohne Erwerbscharakter			
2125	Transferertrag vom Ausland			
2126	Investitions- und Tilgungszuschüsse zwischen Unternehmungen und Betrieben der Gebietskörperschaft und der Gebietskörperschaft			
2127	Nicht finanzierungswirksamer Transferertrag			
213	Finanzerträge	0,00	0,00	0,00
2131	Erträge aus Zinsen			
2132	Erträge aus Zinsen aus derivativen Finanzinstrumenten mit und ohne Grundgeschäft			
2133	Erträge aus Gewinnentnahmen von marktbestimmten Betrieben			
2134	Sonstige Finanzerträge			
2135	Erträge aus Dividenden/Gewinnausschüttungen			
2136	Sonstige nicht finanzierungswirksame Finanzerträge			
21	Summe Erträge	9.465,20	100,00	9.365,20
221	Personalaufwand	22.836,14	23.700,00	-863,86
2211	Personalaufwand (Bezüge, Nebengebühren, Mehrleistungen)	18.267,70	18.500,00	-232,30
2212	Gesetzlicher und freiwilliger Sozialaufwand	4.568,44	4.700,00	-131,56
2213	Sonstiger Personalaufwand			
2214	Nicht finanzierungswirksamer Personalaufwand		500,00	-500,00
222	Sachaufwand	70.191,76	63.100,00	7.091,76
2221	Gebrauchs- und Verbrauchsgüter, Handelswaren			
2222	Verwaltungs- und Betriebsaufwand	12.782,93	12.600,00	182,93
2223	Leasing- und Mietaufwand			
2224	Instandhaltung			
2225	Sonstiger Sachaufwand	53.969,74	47.000,00	6.969,74
2226	Nicht finanzierungswirksamer Sachaufwand	3.439,09	3.500,00	-60,91

Kunst, Kultur und Kultus (Gruppe 3)

MVAG	Mittelverwendungs- und aufbringungsgruppen (1. und 2. Ebene)	RA 2025	VA 2025	RA - VA
223	Transferaufwand	109.565,16	145.400,00	-35.834,84
2231	Transferaufwand an Träger des öffentlichen Rechts	44.618,90	43.600,00	1.018,90
2232	Transferaufwand an Beteiligungen			
2233	Transferaufwand an Unternehmen (mit Finanzunternehmen)	60.130,46	97.300,00	-37.169,54
2234	Transferaufwand an Haushalte und Organisationen ohne Erwerbscharakter	4.815,80	4.500,00	315,80
2235	Transferaufwand an das Ausland			
2236	Investitions- und Tilgungszuschüsse zwischen Unternehmungen und Betrieben der Gebietskörperschaft und der Gebietskörperschaft			
2237	Nicht finanzierungswirksamer Transferaufwand			
224	Finanzaufwand	0,00	0,00	0,00
2241	Aufwendungen für Zinsen			
2242	Zinsen und sonstige Aufwendungen aus derivativen Finanzinstrumenten mit und ohne Grundgeschäft			
2243	Gewinnentnahmen von Unternehmungen und marktbestimmten Betrieben der Gebietskörperschaft (innerhalb der Gebietskörperschaft)			
2244	Sonstiger Finanzaufwand			
2245	Nicht finanzierungswirksamer Finanzaufwand			
22	Summe Aufwendungen	202.593,06	232.200,00	-29.606,94
SA0	Saldo (0) Nettoergebnis (21 - 22)	-193.127,86	-232.100,00	38.972,14
230	Entnahmen von Haushaltsrücklagen	0,00	0,00	0,00
2301	Entnahmen von Haushaltsrücklagen			
240	Zuweisungen an Haushaltsrücklagen	0,00	0,00	0,00
2401	Zuweisungen an Haushaltsrücklagen			
SA01	Saldo (01) Haushaltsrücklagen (230 - 240)	0,00	0,00	0,00
SA00	Saldo (00) Nettoergebnis nach Haushaltsrücklagen (Saldo 0 + Saldo 01)	-193.127,86	-232.100,00	38.972,14

Soziale Wohlfahrt und Wohnbauförderung (Gruppe 4)

MVAG	Mittelverwendungs- und aufbringungsgruppen (1. und 2. Ebene)	RA 2025	VA 2025	RA - VA
211	Erträge aus der operativen Verwaltungstätigkeit	0,00	0,00	0,00
2111	Erträge aus eigenen Abgaben			
2112	Erträge aus Ertragsanteilen			
2113	Erträge aus Gebühren			
2114	Erträge aus Leistungen			
2115	Erträge aus Besitz und wirtschaftlicher Tätigkeit			
2116	Erträge aus Veräußerung und sonstige Erträge			
2117	Nicht finanzierungswirksame operative Erträge			
212	Erträge aus Transfers	37.185,75	0,00	37.185,75
2121	Transferertrag von Trägern des öffentlichen Rechts	37.185,75		37.185,75
2122	Transferertrag von Beteiligungen			
2123	Transferertrag von Unternehmen (mit Finanzunternehmen)			
2124	Transferertrag von Haushalten und Organisationen ohne Erwerbscharakter			
2125	Transferertrag vom Ausland			
2126	Investitions- und Tilgungszuschüsse zwischen Unternehmungen und Betrieben der Gebietskörperschaft und der Gebietskörperschaft			
2127	Nicht finanzierungswirksamer Transferertrag			
213	Finanzerträge	0,00	0,00	0,00
2131	Erträge aus Zinsen			
2132	Erträge aus Zinsen aus derivativen Finanzinstrumenten mit und ohne Grundgeschäft			
2133	Erträge aus Gewinnentnahmen von marktbestimmten Betrieben			
2134	Sonstige Finanzerträge			
2135	Erträge aus Dividenden/Gewinnausschüttungen			
2136	Sonstige nicht finanzierungswirksame Finanzerträge			
21	Summe Erträge	37.185,75	0,00	37.185,75
221	Personalaufwand	0,00	0,00	0,00
2211	Personalaufwand (Bezüge, Nebengebühren, Mehrleistungen)			
2212	Gesetzlicher und freiwilliger Sozialaufwand			
2213	Sonstiger Personalaufwand			
2214	Nicht finanzierungswirksamer Personalaufwand			
222	Sachaufwand	2.423,10	2.100,00	323,10
2221	Gebrauchs- und Verbrauchsgüter, Handelswaren	359,60	600,00	-240,40
2222	Verwaltungs- und Betriebsaufwand			
2223	Leasing- und Mietaufwand			
2224	Instandhaltung			
2225	Sonstiger Sachaufwand	2.063,50	1.500,00	563,50
2226	Nicht finanzierungswirksamer Sachaufwand			

Soziale Wohlfahrt und Wohnbauförderung (Gruppe 4)

MVAG	Mittelverwendungs- und aufbringungsgruppen (1. und 2. Ebene)	RA 2025	VA 2025	RA - VA
223	Transferaufwand	307.143,74	317.700,00	-10.556,26
2231	Transferaufwand an Träger des öffentlichen Rechts	304.943,74	311.100,00	-6.156,26
2232	Transferaufwand an Beteiligungen			
2233	Transferaufwand an Unternehmen (mit Finanzunternehmen)			
2234	Transferaufwand an Haushalte und Organisationen ohne Erwerbscharakter	2.200,00	6.600,00	-4.400,00
2235	Transferaufwand an das Ausland			
2236	Investitions- und Tilgungszuschüsse zwischen Unternehmungen und Betrieben der Gebietskörperschaft und der Gebietskörperschaft			
2237	Nicht finanzierungswirksamer Transferaufwand			
224	Finanzaufwand	0,00	0,00	0,00
2241	Aufwendungen für Zinsen			
2242	Zinsen und sonstige Aufwendungen aus derivativen Finanzinstrumenten mit und ohne Grundgeschäft			
2243	Gewinnentnahmen von Unternehmungen und marktbestimmten Betrieben der Gebietskörperschaft (innerhalb der Gebietskörperschaft)			
2244	Sonstiger Finanzaufwand			
2245	Nicht finanzierungswirksamer Finanzaufwand			
22	Summe Aufwendungen	309.566,84	319.800,00	-10.233,16
SA0	Saldo (0) Nettoergebnis (21 - 22)	-272.381,09	-319.800,00	47.418,91
230	Entnahmen von Haushaltsrücklagen	0,00	0,00	0,00
2301	Entnahmen von Haushaltsrücklagen			
240	Zuweisungen an Haushaltsrücklagen	0,00	0,00	0,00
2401	Zuweisungen an Haushaltsrücklagen			
SA01	Saldo (01) Haushaltsrücklagen (230 - 240)	0,00	0,00	0,00
SA00	Saldo (00) Nettoergebnis nach Haushaltsrücklagen (Saldo 0 + Saldo 01)	-272.381,09	-319.800,00	47.418,91

Gesundheit (Gruppe 5)

MVAG	Mittelverwendungs- und aufbringungsgruppen (1. und 2. Ebene)	RA 2025	VA 2025	RA - VA
211	Erträge aus der operativen Verwaltungstätigkeit	80,20	100,00	-19,80
2111	Erträge aus eigenen Abgaben			
2112	Erträge aus Ertragsanteilen			
2113	Erträge aus Gebühren			
2114	Erträge aus Leistungen	79,20	100,00	-20,80
2115	Erträge aus Besitz und wirtschaftlicher Tätigkeit			
2116	Erträge aus Veräußerung und sonstige Erträge	1,00		1,00
2117	Nicht finanzierungswirksame operative Erträge			
212	Erträge aus Transfers	4.845,94	0,00	4.845,94
2121	Transferertrag von Trägern des öffentlichen Rechts	4.845,94		4.845,94
2122	Transferertrag von Beteiligungen			
2123	Transferertrag von Unternehmen (mit Finanzunternehmen)			
2124	Transferertrag von Haushalten und Organisationen ohne Erwerbscharakter			
2125	Transferertrag vom Ausland			
2126	Investitions- und Tilgungszuschüsse zwischen Unternehmungen und Betrieben der Gebietskörperschaft und der Gebietskörperschaft			
2127	Nicht finanzierungswirksamer Transferertrag			
213	Finanzerträge	0,00	0,00	0,00
2131	Erträge aus Zinsen			
2132	Erträge aus Zinsen aus derivativen Finanzinstrumenten mit und ohne Grundgeschäft			
2133	Erträge aus Gewinnentnahmen von marktbestimmten Betrieben			
2134	Sonstige Finanzerträge			
2135	Erträge aus Dividenden/Gewinnausschüttungen			
2136	Sonstige nicht finanzierungswirksame Finanzerträge			
21	Summe Erträge	4.926,14	100,00	4.826,14
221	Personalaufwand	843,92	1.000,00	-156,08
2211	Personalaufwand (Bezüge, Nebengebühren, Mehrleistungen)	843,92	1.000,00	-156,08
2212	Gesetzlicher und freiwilliger Sozialaufwand			
2213	Sonstiger Personalaufwand			
2214	Nicht finanzierungswirksamer Personalaufwand			
222	Sachaufwand	1.268,73	1.600,00	-331,27
2221	Gebrauchs- und Verbrauchsgüter, Handelswaren	684,93	700,00	-15,07
2222	Verwaltungs- und Betriebsaufwand			
2223	Leasing- und Mietaufwand			
2224	Instandhaltung			
2225	Sonstiger Sachaufwand	583,80	900,00	-316,20
2226	Nicht finanzierungswirksamer Sachaufwand			

Gesundheit (Gruppe 5)

MVAG	Mittelverwendungs- und aufbringungsgruppen (1. und 2. Ebene)	RA 2025	VA 2025	RA - VA
223	Transferaufwand	424.230,88	427.000,00	-2.769,12
2231	Transferaufwand an Träger des öffentlichen Rechts	424.230,88	427.000,00	-2.769,12
2232	Transferaufwand an Beteiligungen			
2233	Transferaufwand an Unternehmen (mit Finanzunternehmen)			
2234	Transferaufwand an Haushalte und Organisationen ohne Erwerbscharakter			
2235	Transferaufwand an das Ausland			
2236	Investitions- und Tilgungszuschüsse zwischen Unternehmungen und Betrieben der Gebietskörperschaft und der Gebietskörperschaft			
2237	Nicht finanzierungswirksamer Transferaufwand			
224	Finanzaufwand	0,00	0,00	0,00
2241	Aufwendungen für Zinsen			
2242	Zinsen und sonstige Aufwendungen aus derivativen Finanzinstrumenten mit und ohne Grundgeschäft			
2243	Gewinnentnahmen von Unternehmungen und marktbestimmten Betrieben der Gebietskörperschaft (innerhalb der Gebietskörperschaft)			
2244	Sonstiger Finanzaufwand			
2245	Nicht finanzierungswirksamer Finanzaufwand			
22	Summe Aufwendungen	426.343,53	429.600,00	-3.256,47
SA0	Saldo (0) Nettoergebnis (21 - 22)	-421.417,39	-429.500,00	8.082,61
230	Entnahmen von Haushaltsrücklagen	0,00	0,00	0,00
2301	Entnahmen von Haushaltsrücklagen			
240	Zuweisungen an Haushaltsrücklagen	0,00	0,00	0,00
2401	Zuweisungen an Haushaltsrücklagen			
SA01	Saldo (01) Haushaltsrücklagen (230 - 240)	0,00	0,00	0,00
SA00	Saldo (00) Nettoergebnis nach Haushaltsrücklagen (Saldo 0 + Saldo 01)	-421.417,39	-429.500,00	8.082,61

Straßen- und Wasserbau, Verkehr (Gruppe 6)

MVAG	Mittelverwendungs- und aufbringungsgruppen (1. und 2. Ebene)	RA 2025	VA 2025	RA - VA
211	Erträge aus der operativen Verwaltungstätigkeit	42.503,03	11.200,00	31.303,03
2111	Erträge aus eigenen Abgaben			
2112	Erträge aus Ertragsanteilen			
2113	Erträge aus Gebühren			
2114	Erträge aus Leistungen			
2115	Erträge aus Besitz und wirtschaftlicher Tätigkeit			
2116	Erträge aus Veräußerung und sonstige Erträge	42.503,03	11.200,00	31.303,03
2117	Nicht finanzierungswirksame operative Erträge			
212	Erträge aus Transfers	29.496,81	121.700,00	-92.203,19
2121	Transferertrag von Trägern des öffentlichen Rechts	27.126,81	120.100,00	-92.973,19
2122	Transferertrag von Beteiligungen			
2123	Transferertrag von Unternehmen (mit Finanzunternehmen)			
2124	Transferertrag von Haushalten und Organisationen ohne Erwerbscharakter	2.370,00	1.600,00	770,00
2125	Transferertrag vom Ausland			
2126	Investitions- und Tilgungszuschüsse zwischen Unternehmungen und Betrieben der Gebietskörperschaft und der Gebietskörperschaft			
2127	Nicht finanzierungswirksamer Transferertrag			
213	Finanzerträge	0,00	0,00	0,00
2131	Erträge aus Zinsen			
2132	Erträge aus Zinsen aus derivativen Finanzinstrumenten mit und ohne Grundgeschäft			
2133	Erträge aus Gewinnentnahmen von marktbestimmten Betrieben			
2134	Sonstige Finanzerträge			
2135	Erträge aus Dividenden/Gewinnausschüttungen			
2136	Sonstige nicht finanzierungswirksame Finanzerträge			
21	Summe Erträge	71.999,84	132.900,00	-60.900,16
221	Personalaufwand	0,00	0,00	0,00
2211	Personalaufwand (Bezüge, Nebengebühren, Mehrleistungen)			
2212	Gesetzlicher und freiwilliger Sozialaufwand			
2213	Sonstiger Personalaufwand			
2214	Nicht finanzierungswirksamer Personalaufwand			
222	Sachaufwand	181.184,99	218.700,00	-37.515,01
2221	Gebrauchs- und Verbrauchsgüter, Handelswaren	1.651,14	2.000,00	-348,86
2222	Verwaltungs- und Betriebsaufwand	3.113,82	4.400,00	-1.286,18
2223	Leasing- und Mietaufwand			
2224	Instandhaltung	4.382,43	7.000,00	-2.617,57
2225	Sonstiger Sachaufwand	3.477,60	16.300,00	-12.822,40
2226	Nicht finanzierungswirksamer Sachaufwand	168.560,00	189.000,00	-20.440,00

Straßen- und Wasserbau, Verkehr (Gruppe 6)

MVAG	Mittelverwendungs- und aufbringungsgruppen (1. und 2. Ebene)	RA 2025	VA 2025	RA - VA
223	Transferaufwand	0,00	0,00	0,00
2231	Transferaufwand an Träger des öffentlichen Rechts			
2232	Transferaufwand an Beteiligungen			
2233	Transferaufwand an Unternehmen (mit Finanzunternehmen)			
2234	Transferaufwand an Haushalte und Organisationen ohne Erwerbscharakter			
2235	Transferaufwand an das Ausland			
2236	Investitions- und Tilgungszuschüsse zwischen Unternehmungen und Betrieben der Gebietskörperschaft und der Gebietskörperschaft			
2237	Nicht finanzierungswirksamer Transferaufwand			
224	Finanzaufwand	2.526,25	2.600,00	-73,75
2241	Aufwendungen für Zinsen	2.526,25	2.600,00	-73,75
2242	Zinsen und sonstige Aufwendungen aus derivativen Finanzinstrumenten mit und ohne Grundgeschäft			
2243	Gewinnentnahmen von Unternehmungen und marktbestimmten Betrieben der Gebietskörperschaft (innerhalb der Gebietskörperschaft)			
2244	Sonstiger Finanzaufwand			
2245	Nicht finanzierungswirksamer Finanzaufwand			
22	Summe Aufwendungen	183.711,24	221.300,00	-37.588,76
SA0	Saldo (0) Nettoergebnis (21 - 22)	-111.711,40	-88.400,00	-23.311,40
230	Entnahmen von Haushaltsrücklagen	0,00	0,00	0,00
2301	Entnahmen von Haushaltsrücklagen			
240	Zuweisungen an Haushaltsrücklagen	0,00	0,00	0,00
2401	Zuweisungen an Haushaltsrücklagen			
SA01	Saldo (01) Haushaltsrücklagen (230 - 240)	0,00	0,00	0,00
SA00	Saldo (00) Nettoergebnis nach Haushaltsrücklagen (Saldo 0 + Saldo 01)	-111.711,40	-88.400,00	-23.311,40

Wirtschaftsförderung (Gruppe 7)

MVAG	Mittelverwendungs- und aufbringungsgruppen (1. und 2. Ebene)	RA 2025	VA 2025	RA - VA
211	Erträge aus der operativen Verwaltungstätigkeit	4.398,06	7.000,00	-2.601,94
2111	Erträge aus eigenen Abgaben			
2112	Erträge aus Ertragsanteilen			
2113	Erträge aus Gebühren			
2114	Erträge aus Leistungen			
2115	Erträge aus Besitz und wirtschaftlicher Tätigkeit			
2116	Erträge aus Veräußerung und sonstige Erträge	4.398,06	7.000,00	-2.601,94
2117	Nicht finanzierungswirksame operative Erträge			
212	Erträge aus Transfers	1.951,68	700,00	1.251,68
2121	Transferertrag von Trägern des öffentlichen Rechts			
2122	Transferertrag von Beteiligungen			
2123	Transferertrag von Unternehmen (mit Finanzunternehmen)			
2124	Transferertrag von Haushalten und Organisationen ohne Erwerbscharakter			
2125	Transferertrag vom Ausland			
2126	Investitions- und Tilgungszuschüsse zwischen Unternehmungen und Betrieben der Gebietskörperschaft und der Gebietskörperschaft			
2127	Nicht finanzierungswirksamer Transferertrag	1.951,68	700,00	1.251,68
213	Finanzerträge	0,00	0,00	0,00
2131	Erträge aus Zinsen			
2132	Erträge aus Zinsen aus derivativen Finanzinstrumenten mit und ohne Grundgeschäft			
2133	Erträge aus Gewinnentnahmen von marktbestimmten Betrieben			
2134	Sonstige Finanzerträge			
2135	Erträge aus Dividenden/Gewinnausschüttungen			
2136	Sonstige nicht finanzierungswirksame Finanzerträge			
21	Summe Erträge	6.349,74	7.700,00	-1.350,26
221	Personalaufwand	0,00	0,00	0,00
2211	Personalaufwand (Bezüge, Nebengebühren, Mehrleistungen)			
2212	Gesetzlicher und freiwilliger Sozialaufwand			
2213	Sonstiger Personalaufwand			
2214	Nicht finanzierungswirksamer Personalaufwand			
222	Sachaufwand	59.424,39	70.800,00	-11.375,61
2221	Gebrauchs- und Verbrauchsgüter, Handelswaren	5.277,68	8.200,00	-2.922,32
2222	Verwaltungs- und Betriebsaufwand	529,35	400,00	129,35
2223	Leasing- und Mietaufwand			
2224	Instandhaltung	147,71	4.100,00	-3.952,29
2225	Sonstiger Sachaufwand	2.805,50	8.600,00	-5.794,50
2226	Nicht finanzierungswirksamer Sachaufwand	50.664,15	49.500,00	1.164,15

Wirtschaftsförderung (Gruppe 7)

MVAG	Mittelverwendungs- und aufbringungsgruppen (1. und 2. Ebene)	RA 2025	VA 2025	RA - VA
223	Transferaufwand	13.010,54	15.000,00	-1.989,46
2231	Transferaufwand an Träger des öffentlichen Rechts			
2232	Transferaufwand an Beteiligungen			
2233	Transferaufwand an Unternehmen (mit Finanzunternehmen)	3.597,65	3.200,00	397,65
2234	Transferaufwand an Haushalte und Organisationen ohne Erwerbscharakter	9.412,89	11.800,00	-2.387,11
2235	Transferaufwand an das Ausland			
2236	Investitions- und Tilgungszuschüsse zwischen Unternehmungen und Betrieben der Gebietskörperschaft und der Gebietskörperschaft			
2237	Nicht finanzierungswirksamer Transferaufwand			
224	Finanzaufwand	0,00	0,00	0,00
2241	Aufwendungen für Zinsen			
2242	Zinsen und sonstige Aufwendungen aus derivativen Finanzinstrumenten mit und ohne Grundgeschäft			
2243	Gewinnentnahmen von Unternehmungen und marktbestimmten Betrieben der Gebietskörperschaft (innerhalb der Gebietskörperschaft)			
2244	Sonstiger Finanzaufwand			
2245	Nicht finanzierungswirksamer Finanzaufwand			
22	Summe Aufwendungen	72.434,93	85.800,00	-13.365,07
SA0	Saldo (0) Nettoergebnis (21 - 22)	-66.085,19	-78.100,00	12.014,81
230	Entnahmen von Haushaltsrücklagen	0,00	0,00	0,00
2301	Entnahmen von Haushaltsrücklagen			
240	Zuweisungen an Haushaltsrücklagen	0,00	0,00	0,00
2401	Zuweisungen an Haushaltsrücklagen			
SA01	Saldo (01) Haushaltsrücklagen (230 - 240)	0,00	0,00	0,00
SA00	Saldo (00) Nettoergebnis nach Haushaltsrücklagen (Saldo 0 + Saldo 01)	-66.085,19	-78.100,00	12.014,81

Dienstleistungen (Gruppe 8)

MVAG	Mittelverwendungs- und aufbringungsgruppen (1. und 2. Ebene)	RA 2025	VA 2025	RA - VA
211	Erträge aus der operativen Verwaltungstätigkeit	843.324,37	905.900,00	-62.575,63
2111	Erträge aus eigenen Abgaben			
2112	Erträge aus Ertragsanteilen			
2113	Erträge aus Gebühren	601.108,10	608.800,00	-7.691,90
2114	Erträge aus Leistungen	136.772,50	152.000,00	-15.227,50
2115	Erträge aus Besitz und wirtschaftlicher Tätigkeit	16.873,07	15.800,00	1.073,07
2116	Erträge aus Veräußerung und sonstige Erträge	75.067,62	118.300,00	-43.232,38
2117	Nicht finanzierungswirksame operative Erträge	13.503,08	11.000,00	2.503,08
212	Erträge aus Transfers	144.853,00	143.900,00	953,00
2121	Transferertrag von Trägern des öffentlichen Rechts	38.673,50	38.600,00	73,50
2122	Transferertrag von Beteiligungen			
2123	Transferertrag von Unternehmen (mit Finanzunternehmen)			
2124	Transferertrag von Haushalten und Organisationen ohne Erwerbscharakter			
2125	Transferertrag vom Ausland			
2126	Investitions- und Tilgungszuschüsse zwischen Unternehmungen und Betrieben der Gebietskörperschaft und der Gebietskörperschaft			
2127	Nicht finanzierungswirksamer Transferertrag	106.179,50	105.300,00	879,50
213	Finanzerträge	0,00	0,00	0,00
2131	Erträge aus Zinsen			
2132	Erträge aus Zinsen aus derivativen Finanzinstrumenten mit und ohne Grundgeschäft			
2133	Erträge aus Gewinnentnahmen von marktbestimmten Betrieben			
2134	Sonstige Finanzerträge			
2135	Erträge aus Dividenden/Gewinnausschüttungen			
2136	Sonstige nicht finanzierungswirksame Finanzerträge			
21	Summe Erträge	988.177,37	1.049.800,00	-61.622,63
221	Personalaufwand	260.633,34	262.700,00	-2.066,66
2211	Personalaufwand (Bezüge, Nebengebühren, Mehrleistungen)	202.220,77	202.600,00	-379,23
2212	Gesetzlicher und freiwilliger Sozialaufwand	55.969,57	57.300,00	-1.330,43
2213	Sonstiger Personalaufwand			
2214	Nicht finanzierungswirksamer Personalaufwand	2.443,00	2.800,00	-357,00
222	Sachaufwand	578.588,45	611.400,00	-32.811,55
2221	Gebrauchs- und Verbrauchsgüter, Handelswaren	11.412,18	11.300,00	112,18
2222	Verwaltungs- und Betriebsaufwand	52.613,92	56.400,00	-3.786,08
2223	Leasing- und Mietaufwand	35.700,66	33.200,00	2.500,66
2224	Instandhaltung	55.403,32	47.600,00	7.803,32
2225	Sonstiger Sachaufwand	151.352,00	201.200,00	-49.848,00
2226	Nicht finanzierungswirksamer Sachaufwand	272.106,37	261.700,00	10.406,37

Dienstleistungen (Gruppe 8)

MVAG	Mittelverwendungs- und aufbringungsgruppen (1. und 2. Ebene)	RA 2025	VA 2025	RA - VA
223	Transferaufwand	135.487,12	126.100,00	9.387,12
2231	Transferaufwand an Träger des öffentlichen Rechts	134.923,12	125.500,00	9.423,12
2232	Transferaufwand an Beteiligungen			
2233	Transferaufwand an Unternehmen (mit Finanzunternehmen)			
2234	Transferaufwand an Haushalte und Organisationen ohne Erwerbscharakter	564,00	600,00	-36,00
2235	Transferaufwand an das Ausland			
2236	Investitions- und Tilgungszuschüsse zwischen Unternehmungen und Betrieben der Gebietskörperschaft und der Gebietskörperschaft			
2237	Nicht finanzierungswirksamer Transferaufwand			
224	Finanzaufwand	68.594,34	75.900,00	-7.305,66
2241	Aufwendungen für Zinsen	68.594,34	75.900,00	-7.305,66
2242	Zinsen und sonstige Aufwendungen aus derivativen Finanzinstrumenten mit und ohne Grundgeschäft			
2243	Gewinnentnahmen von Unternehmungen und marktbestimmten Betrieben der Gebietskörperschaft (innerhalb der Gebietskörperschaft)			
2244	Sonstiger Finanzaufwand			
2245	Nicht finanzierungswirksamer Finanzaufwand			
22	Summe Aufwendungen	1.043.303,25	1.076.100,00	-32.796,75
SA0	Saldo (0) Nettoergebnis (21 - 22)	-55.125,88	-26.300,00	-28.825,88
230	Entnahmen von Haushaltsrücklagen	0,00	0,00	0,00
2301	Entnahmen von Haushaltsrücklagen			
240	Zuweisungen an Haushaltsrücklagen	0,00	0,00	0,00
2401	Zuweisungen an Haushaltsrücklagen			
SA01	Saldo (01) Haushaltsrücklagen (230 - 240)	0,00	0,00	0,00
SA00	Saldo (00) Nettoergebnis nach Haushaltsrücklagen (Saldo 0 + Saldo 01)	-55.125,88	-26.300,00	-28.825,88

Finanzwirtschaft (Gruppe 9)

MVAG	Mittelverwendungs- und aufbringungsgruppen (1. und 2. Ebene)	RA 2025	VA 2025	RA - VA
211	Erträge aus der operativen Verwaltungstätigkeit	2.046.748,19	1.932.100,00	114.648,19
2111	Erträge aus eigenen Abgaben	677.706,44	579.800,00	97.906,44
2112	Erträge aus Ertragsanteilen	1.361.467,16	1.348.000,00	13.467,16
2113	Erträge aus Gebühren			
2114	Erträge aus Leistungen			
2115	Erträge aus Besitz und wirtschaftlicher Tätigkeit			
2116	Erträge aus Veräußerung und sonstige Erträge	7.574,59	4.300,00	3.274,59
2117	Nicht finanzierungswirksame operative Erträge			
212	Erträge aus Transfers	253.875,08	264.600,00	-10.724,92
2121	Transferertrag von Trägern des öffentlichen Rechts	253.875,08	264.600,00	-10.724,92
2122	Transferertrag von Beteiligungen			
2123	Transferertrag von Unternehmen (mit Finanzunternehmen)			
2124	Transferertrag von Haushalten und Organisationen ohne Erwerbscharakter			
2125	Transferertrag vom Ausland			
2126	Investitions- und Tilgungszuschüsse zwischen Unternehmungen und Betrieben der Gebietskörperschaft und der Gebietskörperschaft			
2127	Nicht finanzierungswirksamer Transferertrag			
213	Finanzerträge	41,17	500,00	-458,83
2131	Erträge aus Zinsen	41,17	500,00	-458,83
2132	Erträge aus Zinsen aus derivativen Finanzinstrumenten mit und ohne Grundgeschäft			
2133	Erträge aus Gewinnentnahmen von marktbestimmten Betrieben			
2134	Sonstige Finanzerträge			
2135	Erträge aus Dividenden/Gewinnausschüttungen			
2136	Sonstige nicht finanzierungswirksame Finanzerträge			
21	Summe Erträge	2.300.664,44	2.197.200,00	103.464,44
221	Personalaufwand	0,00	0,00	0,00
2211	Personalaufwand (Bezüge, Nebengebühren, Mehrleistungen)			
2212	Gesetzlicher und freiwilliger Sozialaufwand			
2213	Sonstiger Personalaufwand			
2214	Nicht finanzierungswirksamer Personalaufwand			
222	Sachaufwand	105.013,52	56.000,00	49.013,52
2221	Gebrauchs- und Verbrauchsgüter, Handelswaren			
2222	Verwaltungs- und Betriebsaufwand	13.823,86	11.000,00	2.823,86
2223	Leasing- und Mietaufwand			
2224	Instandhaltung	25.173,85	25.000,00	173,85
2225	Sonstiger Sachaufwand	60.422,51	17.000,00	43.422,51
2226	Nicht finanzierungswirksamer Sachaufwand	5.593,30	3.000,00	2.593,30

Finanzwirtschaft (Gruppe 9)

MVAG	Mittelverwendungs- und aufbringungsgruppen (1. und 2. Ebene)	RA 2025	VA 2025	RA - VA
223	Transferaufwand	7.036,60	5.100,00	1.936,60
2231	Transferaufwand an Träger des öffentlichen Rechts	7.036,60	5.100,00	1.936,60
2232	Transferaufwand an Beteiligungen			
2233	Transferaufwand an Unternehmen (mit Finanzunternehmen)			
2234	Transferaufwand an Haushalte und Organisationen ohne Erwerbscharakter			
2235	Transferaufwand an das Ausland			
2236	Investitions- und Tilgungszuschüsse zwischen Unternehmungen und Betrieben der Gebietskörperschaft und der Gebietskörperschaft			
2237	Nicht finanzierungswirksamer Transferaufwand			
224	Finanzaufwand	1.398,42	1.100,00	298,42
2241	Aufwendungen für Zinsen			
2242	Zinsen und sonstige Aufwendungen aus derivativen Finanzinstrumenten mit und ohne Grundgeschäft			
2243	Gewinnentnahmen von Unternehmungen und marktbestimmten Betrieben der Gebietskörperschaft (innerhalb der Gebietskörperschaft)			
2244	Sonstiger Finanzaufwand	1.398,42	1.100,00	298,42
2245	Nicht finanzierungswirksamer Finanzaufwand			
22	Summe Aufwendungen	113.448,54	62.200,00	51.248,54
SA0	Saldo (0) Nettoergebnis (21 - 22)	2.187.215,90	2.135.000,00	52.215,90
230	Entnahmen von Haushaltsrücklagen	0,00	0,00	0,00
2301	Entnahmen von Haushaltsrücklagen			
240	Zuweisungen an Haushaltsrücklagen	165.925,01	53.000,00	112.925,01
2401	Zuweisungen an Haushaltsrücklagen	165.925,01	53.000,00	112.925,01
SA01	Saldo (01) Haushaltsrücklagen (230 - 240)	-165.925,01	-53.000,00	-112.925,01
SA00	Saldo (00) Nettoergebnis nach Haushaltsrücklagen (Saldo 0 + Saldo 01)	2.021.290,89	2.082.000,00	-60.709,11

Finanzierungshaushalt Bereichsbudget 1. und 2. Ebene
(Anlage 1b)

Vertretungskörper und allgemeine Verwaltung (Gruppe 0)

MVAG	Mittelverwendungs- und aufbringungsgruppen (1. und 2. Ebene)	RA 2025	VA 2025	RA - VA
311	Einzahlungen aus operativer Verwaltungstätigkeit	47.651,42	35.100,00	12.551,42
3111	Einzahlungen aus eigenen Abgaben			
3112	Einzahlungen aus Ertragsanteilen			
3113	Einzahlungen aus Gebühren			
3114	Einzahlungen aus Leistungen	42.529,77	31.800,00	10.729,77
3115	Einzahlungen aus Besitz und wirtschaftlicher Tätigkeit			
3116	Einzahlungen aus Veräußerung von geringwertigen Wirtschaftsgütern (GWG) und sonstige Einzahlungen	5.121,65	3.300,00	1.821,65
312	Einzahlungen aus Transfers	0,00	0,00	0,00
3121	Transferzahlungen von Trägern des öffentlichen Rechts			
3122	Transferzahlungen von Beteiligten			
3123	Transferzahlungen von Unternehmen (inkl. Finanzunternehmen)			
3124	Transferzahlungen von Haushalten und Organisationen ohne Erwerbscharakter			
3125	Transferzahlungen vom Ausland			
3126	Investitions- und Tilgungszuschüsse zwischen Unternehmungen und Betrieben der Gebietskörperschaft und der Gebietskörperschaft			
313	Einzahlungen aus Finanzerträgen	0,00	0,00	0,00
3131	Einzahlungen aus Zinserträgen			
3132	Einzahlungen aus Zinsen aus derivativen Finanzinstrumenten mit und ohne Grundgeschäft			
3133	Einzahlungen aus Gewinnentnahmen von marktbestimmten Betrieben			
3134	Sonstige Einzahlungen aus Finanzerträgen			
3135	Einzahlungen aus Dividenden/Gewinnausschüttungen			
31	Summe Einzahlungen operative Gebarung	47.651,42	35.100,00	12.551,42
321	Auszahlungen aus Personalaufwand	251.886,10	332.000,00	-80.113,90
3211	Auszahlungen für Personalaufwand (Bezüge, Nebengebühren, und Mehrleistungsvergütungen)	204.540,62	208.100,00	-3.559,38
3212	Auszahlungen für gesetzliche und freiwillige Sozialaufwendungen	47.345,48	123.900,00	-76.554,52
3213	Auszahlungen aus sonstigem Personalaufwand			
322	Auszahlungen aus Sachaufwand	302.794,26	323.500,00	-20.705,74
3221	Auszahlungen für Gebrauchs- und Verbrauchsgüter, Handelswaren	19.880,90	19.800,00	80,90
3222	Auszahlungen für Verwaltungs- und Betriebsaufwand	23.407,37	24.300,00	-892,63
3223	Auszahlungen für Leasing- und Mietaufwand	41.507,09	39.900,00	1.607,09
3224	Auszahlungen für Instandhaltung	229,46	2.200,00	-1.970,54
3225	Sonstige Auszahlungen aus Sachaufwand	217.769,44	237.300,00	-19.530,56
3226	Auszahlungen aus der Inanspruchnahme von Haftungen			
323	Auszahlungen aus Transfers	14.690,23	14.700,00	-9,77
3231	Transferzahlungen an Träger des öffentlichen Rechts	9.631,43	10.000,00	-368,57

Vertretungskörper und allgemeine Verwaltung (Gruppe 0)

MVAG	Mittelverwendungs- und aufbringungsgruppen (1. und 2. Ebene)	RA 2025	VA 2025	RA - VA
3232	Transferzahlungen an Beteiligungen			
3233	Transferzahlungen an Unternehmen (inkl. Finanzunternehmen)			
3234	Transferzahlungen an Haushalte und Organisationen ohne Erwerbscharakter	5.058,80	4.700,00	358,80
3235	Transferzahlungen an das Ausland			
3236	Investitions- und Tilgungszuschüsse zwischen Unternehmungen und Betrieben der Gebietskörperschaft und der Gebietskörperschaft			
324	Auszahlungen aus Finanzaufwand	0,00	0,00	0,00
3241	Auszahlungen für Zinsen			
3242	Auszahlungen für Zinsen aus derivativen Finanzinstrumenten mit und ohne Grundgeschäft			
3243	Auszahlungen aus Gewinnentnahmen von marktbestimmten Betrieben			
3244	Sonstige Auszahlungen aus Finanzaufwendungen			
32	Summe Auszahlungen operative Gebarung	569.370,59	670.200,00	-100.829,41
SA1	Saldo (1) Geldfluss aus der operativen Gebarung (31 – 32)	-521.719,17	-635.100,00	113.380,83
331	Einzahlungen aus der Investitionstätigkeit	0,00	0,00	0,00
3311	Einzahlungen aus der Veräußerung von immateriellem Vermögen			
3312	Einzahlungen aus der Veräußerung von Grundstücken und Grundstückeinrichtungen			
3313	Einzahlungen aus der Veräußerung von Gebäuden und Bauten			
3314	Einzahlungen aus der Veräußerung von technischen Anlagen, Fahrzeugen und Maschinen			
3315	Einzahlungen aus der Veräußerung von Amts-, Betriebs- und Geschäftsausstattung			
3316	Einzahlungen aus der Veräußerung von Kulturgütern			
3317	Einzahlungen aus der Veräußerung von Beteiligungen			
3318	Einzahlungen aus der Veräußerung von kofinanzierten Schutzbauten			
332	Einzahlungen aus der Rückzahlung von Darlehen sowie gewährten Vorschüssen	0,00	0,00	0,00
3321	Einzahlungen aus Darlehen an Träger des öffentlichen Rechts			
3322	Einzahlungen aus Darlehen an Beteiligungen			
3323	Einzahlungen aus Darlehen an Unternehmen und Haushalte			
3325	Einzahlungen aus Vorschüssen und Anzahlungen			
333	Einzahlungen aus Kapitaltransfers	0,00	0,00	0,00
3331	Kapitaltransferzahlungen von Trägern des öffentlichen Rechts			
3332	Kapitaltransferzahlungen von Beteiligungen			
3333	Kapitaltransferzahlungen von Unternehmen			
3334	Kapitaltransferzahlungen von Haushalten und Organisationen ohne Erwerbscharakter			
3335	Kapitaltransferzahlungen vom Ausland			

Vertretungskörper und allgemeine Verwaltung (Gruppe 0)

MVAG	Mittelverwendungs- und aufbringungsgruppen (1. und 2. Ebene)	RA 2025	VA 2025	RA - VA
33	Summe Einzahlungen investive Gebarung	0,00	0,00	0,00
341	Auszahlungen aus der Investitionstätigkeit	0,00	8.000,00	-8.000,00
3411	Auszahlungen für den Erwerb von immateriellem Vermögen			
3412	Auszahlungen für den Erwerb von Grundstücken und Grundstückseinrichtungen			
3413	Auszahlungen für den Erwerb von Gebäuden und Bauten			
3414	Auszahlungen für den Erwerb von technischen Anlagen, Fahrzeugen und Maschinen		8.000,00	-8.000,00
3415	Auszahlungen für den Erwerb von Amts-, Betriebs- und Geschäftsausstattung			
3416	Auszahlungen für den Erwerb von Kulturgütern			
3417	Auszahlungen für den Erwerb von Beteiligungen			
3418	Auszahlungen für den Erwerb von kofinanzierten Schutzbauten			
342	Auszahlungen aus der Gewährung von Darlehen sowie gewährten Vorschüssen	0,00	0,00	0,00
3421	Auszahlungen von Darlehen an Träger des öffentlichen Rechts			
3422	Auszahlungen von Darlehen an Beteiligungen			
3423	Auszahlungen von Darlehen an Unternehmen und Haushalte			
3425	Auszahlungen von Vorschüssen und Anzahlungen			
343	Auszahlungen aus Kapitaltransfers	0,00	0,00	0,00
3431	Kapitaltransferzahlungen an Träger des öffentlichen Rechts			
3432	Kapitaltransferzahlungen an Beteiligungen			
3433	Kapitaltransferzahlungen an Unternehmen (Finanzunternehmen)			
3434	Kapitaltransferzahlungen an Haushalte und Organisationen ohne Erwerbscharakter			
3435	Kapitaltransferzahlungen an das Ausland			
34	Summe Auszahlungen investive Gebarung	0,00	8.000,00	-8.000,00
SA2	Saldo (2) Geldfluss aus der investiven Gebarung (33 – 34)	0,00	-8.000,00	8.000,00
SA3	Saldo (3) Nettofinanzierungssaldo (Saldo 1 + Saldo 2)	-521.719,17	-643.100,00	121.380,83
351	Einzahlungen aus der Aufnahme von Finanzschulden	0,00	0,00	0,00
3511	Einzahlungen aus empfangenen Darlehen von öffentlichen Körperschaften und Rechtsträgern			
3512	Einzahlungen aus empfangenen Darlehen von Beteiligungen			
3513	Einzahlungen aus empfangenen Darlehen von Unternehmen und privaten Haushalten			
3514	Einzahlungen aus Finanzschulden (Finanzunternehmen)			
3515	Einzahlungen aus Aufnahmen von Leasingverbindlichkeiten			
353	Einzahlungen infolge eines Kapitaltausches bei derivativen Finanzinstrumenten mit Grundgeschäft	0,00	0,00	0,00
3530	Einzahlungen infolge eines Kapitaltausches bei derivativen Finanzinstrumenten mit Grundgeschäft			

Vertretungskörper und allgemeine Verwaltung (Gruppe 0)

MVAG	Mittelverwendungs- und aufbringungsgruppen (1. und 2. Ebene)	RA 2025	VA 2025	RA - VA
355	Einzahlungen aus dem Abgang von Finanzinstrumenten	0,00	0,00	0,00
3550	Einzahlungen aus dem Abgang von Finanzinstrumenten			
35	Summe Einzahlungen aus der Finanzierungstätigkeit	0,00	0,00	0,00
361	Auszahlungen aus der Tilgung von Finanzschulden	0,00	0,00	0,00
3611	Auszahlungen aus empfangenen Darlehen von öffentlichen Körperschaften und Rechtsträgern			
3612	Auszahlungen aus empfangenen Darlehen von Beteiligungen			
3613	Auszahlungen aus empfangenen Darlehen von Unternehmen und privaten Haushalten			
3614	Auszahlungen aus Finanzschulden			
3615	Auszahlungen aus Rückzahlungen von Leasingverbindlichkeiten			
363	Auszahlungen infolge eines Kapitaltausches bei derivativen Finanzinstrumenten mit Grundgeschäft	0,00	0,00	0,00
3630	Auszahlungen infolge eines Kapitaltausches bei derivativen Finanzinstrumenten mit Grundgeschäft			
365	Auszahlungen für den Erwerb von Finanzinstrumenten	0,00	0,00	0,00
3650	Auszahlungen für den Erwerb von Finanzinstrumenten			
36	Summe Auszahlungen aus der Finanzierungstätigkeit	0,00	0,00	0,00
SA4	Saldo (4) Geldfluss aus der Finanzierungstätigkeit (35 – 36)	0,00	0,00	0,00
SA5	Saldo (5) Geldfluss aus der voranschlagswirksamen Gebarung (Saldo 3 + Saldo 4)	-521.719,17	-643.100,00	121.380,83

Öffentliche Ordnung und Sicherheit (Gruppe 1)

MVAG	Mittelverwendungs- und aufbringungsgruppen (1. und 2. Ebene)	RA 2025	VA 2025	RA - VA
311	Einzahlungen aus operativer Verwaltungstätigkeit	22.286,56	13.000,00	9.286,56
3111	Einzahlungen aus eigenen Abgaben			
3112	Einzahlungen aus Ertragsanteilen			
3113	Einzahlungen aus Gebühren			
3114	Einzahlungen aus Leistungen	1.288,46	3.500,00	-2.211,54
3115	Einzahlungen aus Besitz und wirtschaftlicher Tätigkeit			
3116	Einzahlungen aus Veräußerung von geringwertigen Wirtschaftsgütern (GWG) und sonstige Einzahlungen	20.998,10	9.500,00	11.498,10
312	Einzahlungen aus Transfers	286.270,87	328.000,00	-41.729,13
3121	Transferzahlungen von Trägern des öffentlichen Rechts	286.270,87	328.000,00	-41.729,13
3122	Transferzahlungen von Beteiligten			
3123	Transferzahlungen von Unternehmen (inkl. Finanzunternehmen)			
3124	Transferzahlungen von Haushalten und Organisationen ohne Erwerbscharakter			
3125	Transferzahlungen vom Ausland			
3126	Investitions- und Tilgungszuschüsse zwischen Unternehmungen und Betrieben der Gebietskörperschaft und der Gebietskörperschaft			
313	Einzahlungen aus Finanzerträgen	0,00	0,00	0,00
3131	Einzahlungen aus Zinserträgen			
3132	Einzahlungen aus Zinsen aus derivativen Finanzinstrumenten mit und ohne Grundgeschäft			
3133	Einzahlungen aus Gewinnentnahmen von marktbestimmten Betrieben			
3134	Sonstige Einzahlungen aus Finanzerträgen			
3135	Einzahlungen aus Dividenden/Gewinnausschüttungen			
31	Summe Einzahlungen operative Gebarung	308.557,43	341.000,00	-32.442,57
321	Auszahlungen aus Personalaufwand	0,00	0,00	0,00
3211	Auszahlungen für Personalaufwand (Bezüge, Nebengebühren, und Mehrleistungsvergütungen)			
3212	Auszahlungen für gesetzliche und freiwillige Sozialaufwendungen			
3213	Auszahlungen aus sonstigem Personalaufwand			
322	Auszahlungen aus Sachaufwand	29.685,96	23.200,00	6.485,96
3221	Auszahlungen für Verbrauchs- und Verbrauchsgüter, Handelswaren			
3222	Auszahlungen für Verwaltungs- und Betriebsaufwand	11.965,09	9.000,00	2.965,09
3223	Auszahlungen für Leasing- und Mietaufwand			
3224	Auszahlungen für Instandhaltung	6.564,15	5.500,00	1.064,15
3225	Sonstige Auszahlungen aus Sachaufwand	11.156,72	8.700,00	2.456,72
3226	Auszahlungen aus der Inanspruchnahme von Haftungen			
323	Auszahlungen aus Transfers	5.757,18	0,00	5.757,18
3231	Transferzahlungen an Träger des öffentlichen Rechts			

Öffentliche Ordnung und Sicherheit (Gruppe 1)

MVAG	Mittelverwendungs- und aufbringungsgruppen (1. und 2. Ebene)	RA 2025	VA 2025	RA - VA
3232	Transferzahlungen an Beteiligungen			
3233	Transferzahlungen an Unternehmen (inkl. Finanzunternehmen)			
3234	Transferzahlungen an Haushalte und Organisationen ohne Erwerbscharakter	5.757,18		5.757,18
3235	Transferzahlungen an das Ausland			
3236	Investitions- und Tilgungszuschüsse zwischen Unternehmungen und Betrieben der Gebietskörperschaft und der Gebietskörperschaft			
324	Auszahlungen aus Finanzaufwand	26.963,57	51.600,00	-24.636,43
3241	Auszahlungen für Zinsen	26.963,57	51.600,00	-24.636,43
3242	Auszahlungen für Zinsen aus derivativen Finanzinstrumenten mit und ohne Grundgeschäft			
3243	Auszahlungen aus Gewinnentnahmen von marktbestimmten Betrieben			
3244	Sonstige Auszahlungen aus Finanzaufwendungen			
32	Summe Auszahlungen operative Gebarung	62.406,71	74.800,00	-12.393,29
SA1	Saldo (1) Geldfluss aus der operativen Gebarung (31 – 32)	246.150,72	266.200,00	-20.049,28
331	Einzahlungen aus der Investitionstätigkeit	0,00	0,00	0,00
3311	Einzahlungen aus der Veräußerung von immateriellem Vermögen			
3312	Einzahlungen aus der Veräußerung von Grundstücken und Grundstückeinrichtungen			
3313	Einzahlungen aus der Veräußerung von Gebäuden und Bauten			
3314	Einzahlungen aus der Veräußerung von technischen Anlagen, Fahrzeugen und Maschinen			
3315	Einzahlungen aus der Veräußerung von Amts-, Betriebs- und Geschäftsausstattung			
3316	Einzahlungen aus der Veräußerung von Kulturgütern			
3317	Einzahlungen aus der Veräußerung von Beteiligungen			
3318	Einzahlungen aus der Veräußerung von kofinanzierten Schutzbauten			
332	Einzahlungen aus der Rückzahlung von Darlehen sowie gewährten Vorschüssen	0,00	0,00	0,00
3321	Einzahlungen aus Darlehen an Träger des öffentlichen Rechts			
3322	Einzahlungen aus Darlehen an Beteiligungen			
3323	Einzahlungen aus Darlehen an Unternehmen und Haushalte			
3325	Einzahlungen aus Vorschüssen und Anzahlungen			
333	Einzahlungen aus Kapitaltransfers	220.618,67	231.200,00	-10.581,33
3331	Kapitaltransferzahlungen von Trägern des öffentlichen Rechts	220.618,67	231.200,00	-10.581,33
3332	Kapitaltransferzahlungen von Beteiligungen			
3333	Kapitaltransferzahlungen von Unternehmen			
3334	Kapitaltransferzahlungen von Haushalten und Organisationen ohne Erwerbscharakter			
3335	Kapitaltransferzahlungen vom Ausland			

Öffentliche Ordnung und Sicherheit (Gruppe 1)

MVAG	Mittelverwendungs- und aufbringungsgruppen (1. und 2. Ebene)	RA 2025	VA 2025	RA - VA
33	Summe Einzahlungen investive Gebarung	220.618,67	231.200,00	-10.581,33
341	Auszahlungen aus der Investitionstätigkeit	1.122.876,92	1.618.200,00	-495.323,08
3411	Auszahlungen für den Erwerb von immateriellem Vermögen			
3412	Auszahlungen für den Erwerb von Grundstücken und Grundstückseinrichtungen			
3413	Auszahlungen für den Erwerb von Gebäuden und Bauten	1.122.876,92	1.618.200,00	-495.323,08
3414	Auszahlungen für den Erwerb von technischen Anlagen, Fahrzeugen und Maschinen			
3415	Auszahlungen für den Erwerb von Amts-, Betriebs- und Geschäftsausstattung			
3416	Auszahlungen für den Erwerb von Kulturgütern			
3417	Auszahlungen für den Erwerb von Beteiligungen			
3418	Auszahlungen für den Erwerb von kofinanzierten Schutzbauten			
342	Auszahlungen aus der Gewährung von Darlehen sowie gewährten Vorschüssen	0,00	0,00	0,00
3421	Auszahlungen von Darlehen an Träger des öffentlichen Rechts			
3422	Auszahlungen von Darlehen an Beteiligungen			
3423	Auszahlungen von Darlehen an Unternehmen und Haushalte			
3425	Auszahlungen von Vorschüssen und Anzahlungen			
343	Auszahlungen aus Kapitaltransfers	6.000,00	15.000,00	-9.000,00
3431	Kapitaltransferzahlungen an Träger des öffentlichen Rechts		9.000,00	-9.000,00
3432	Kapitaltransferzahlungen an Beteiligungen			
3433	Kapitaltransferzahlungen an Unternehmen (Finanzunternehmen)			
3434	Kapitaltransferzahlungen an Haushalte und Organisationen ohne Erwerbscharakter	6.000,00	6.000,00	
3435	Kapitaltransferzahlungen an das Ausland			
34	Summe Auszahlungen investive Gebarung	1.128.876,92	1.633.200,00	-504.323,08
SA2	Saldo (2) Geldfluss aus der investiven Gebarung (33 – 34)	-908.258,25	-1.402.000,00	493.741,75
SA3	Saldo (3) Nettofinanzierungssaldo (Saldo 1 + Saldo 2)	-662.107,53	-1.135.800,00	473.692,47
351	Einzahlungen aus der Aufnahme von Finanzschulden	300.000,00	500.000,00	-200.000,00
3511	Einzahlungen aus empfangenen Darlehen von öffentlichen Körperschaften und Rechtsträgern			
3512	Einzahlungen aus empfangenen Darlehen von Beteiligungen			
3513	Einzahlungen aus empfangenen Darlehen von Unternehmen und privaten Haushalten			
3514	Einzahlungen aus Finanzschulden (Finanzunternehmen)	300.000,00	500.000,00	-200.000,00
3515	Einzahlungen aus Aufnahmen von Leasingverbindlichkeiten			
353	Einzahlungen infolge eines Kapitaltausches bei derivativen Finanzinstrumenten mit Grundgeschäft	0,00	0,00	0,00
3530	Einzahlungen infolge eines Kapitaltausches bei derivativen Finanzinstrumenten mit Grundgeschäft			

Öffentliche Ordnung und Sicherheit (Gruppe 1)

MVAG	Mittelverwendungs- und aufbringungsgruppen (1. und 2. Ebene)	RA 2025	VA 2025	RA - VA
355	Einzahlungen aus dem Abgang von Finanzinstrumenten	0,00	0,00	0,00
3550	Einzahlungen aus dem Abgang von Finanzinstrumenten			
35	Summe Einzahlungen aus der Finanzierungstätigkeit	300.000,00	500.000,00	-200.000,00
361	Auszahlungen aus der Tilgung von Finanzschulden	47.930,10	48.100,00	-169,90
3611	Auszahlungen aus empfangenen Darlehen von öffentlichen Körperschaften und Rechtsträgern			
3612	Auszahlungen aus empfangenen Darlehen von Beteiligungen			
3613	Auszahlungen aus empfangenen Darlehen von Unternehmen und privaten Haushalten			
3614	Auszahlungen aus Finanzschulden	47.930,10	48.100,00	-169,90
3615	Auszahlungen aus Rückzahlungen von Leasingverbindlichkeiten			
363	Auszahlungen infolge eines Kapitaltausches bei derivativen Finanzinstrumenten mit Grundgeschäft	0,00	0,00	0,00
3630	Auszahlungen infolge eines Kapitaltausches bei derivativen Finanzinstrumenten mit Grundgeschäft			
365	Auszahlungen für den Erwerb von Finanzinstrumenten	0,00	0,00	0,00
3650	Auszahlungen für den Erwerb von Finanzinstrumenten			
36	Summe Auszahlungen aus der Finanzierungstätigkeit	47.930,10	48.100,00	-169,90
SA4	Saldo (4) Geldfluss aus der Finanzierungstätigkeit (35 – 36)	252.069,90	451.900,00	-199.830,10
SA5	Saldo (5) Geldfluss aus der voranschlagswirksamen Gebarung (Saldo 3 + Saldo 4)	-410.037,63	-683.900,00	273.862,37

Unterricht, Erziehung, Sport und Wissenschaft (Gruppe 2)

MVAG	Mittelverwendungs- und aufbringungsgruppen (1. und 2. Ebene)	RA 2025	VA 2025	RA - VA
311	Einzahlungen aus operativer Verwaltungstätigkeit	53.509,37	58.800,00	-5.290,63
3111	Einzahlungen aus eigenen Abgaben			
3112	Einzahlungen aus Ertragsanteilen			
3113	Einzahlungen aus Gebühren			
3114	Einzahlungen aus Leistungen	29.724,07	32.000,00	-2.275,93
3115	Einzahlungen aus Besitz und wirtschaftlicher Tätigkeit			
3116	Einzahlungen aus Veräußerung von geringwertigen Wirtschaftsgütern (GWG) und sonstige Einzahlungen	23.785,30	26.800,00	-3.014,70
312	Einzahlungen aus Transfers	144.334,01	148.300,00	-3.965,99
3121	Transferzahlungen von Trägern des öffentlichen Rechts	144.334,01	148.300,00	-3.965,99
3122	Transferzahlungen von Beteiligten			
3123	Transferzahlungen von Unternehmen (inkl. Finanzunternehmen)			
3124	Transferzahlungen von Haushalten und Organisationen ohne Erwerbscharakter			
3125	Transferzahlungen vom Ausland			
3126	Investitions- und Tilgungszuschüsse zwischen Unternehmungen und Betrieben der Gebietskörperschaft und der Gebietskörperschaft			
313	Einzahlungen aus Finanzerträgen	0,00	0,00	0,00
3131	Einzahlungen aus Zinserträgen			
3132	Einzahlungen aus Zinsen aus derivativen Finanzinstrumenten mit und ohne Grundgeschäft			
3133	Einzahlungen aus Gewinnentnahmen von marktbestimmten Betrieben			
3134	Sonstige Einzahlungen aus Finanzerträgen			
3135	Einzahlungen aus Dividenden/Gewinnausschüttungen			
31	Summe Einzahlungen operative Gebarung	197.843,38	207.100,00	-9.256,62
321	Auszahlungen aus Personalaufwand	248.974,03	255.400,00	-6.425,97
3211	Auszahlungen für Personalaufwand (Bezüge, Nebengebühren, und Mehrleistungsvergütungen)	199.732,43	201.100,00	-1.367,57
3212	Auszahlungen für gesetzliche und freiwillige Sozialaufwendungen	49.241,60	54.300,00	-5.058,40
3213	Auszahlungen aus sonstigem Personalaufwand			
322	Auszahlungen aus Sachaufwand	258.455,58	272.900,00	-14.444,42
3221	Auszahlungen für Gebrauchs- und Verbrauchsgüter, Handelswaren	33.078,89	33.800,00	-721,11
3222	Auszahlungen für Verwaltungs- und Betriebsaufwand	16.904,75	17.800,00	-895,25
3223	Auszahlungen für Leasing- und Mietaufwand			
3224	Auszahlungen für Instandhaltung	26.107,65	28.100,00	-1.992,35
3225	Sonstige Auszahlungen aus Sachaufwand	182.364,29	193.200,00	-10.835,71
3226	Auszahlungen aus der Inanspruchnahme von Haftungen			
323	Auszahlungen aus Transfers	358,09	2.600,00	-2.241,91
3231	Transferzahlungen an Träger des öffentlichen Rechts		1.700,00	-1.700,00

Unterricht, Erziehung, Sport und Wissenschaft (Gruppe 2)

MVAG	Mittelverwendungs- und aufbringungsgruppen (1. und 2. Ebene)	RA 2025	VA 2025	RA - VA
3232	Transferzahlungen an Beteiligungen			
3233	Transferzahlungen an Unternehmen (inkl. Finanzunternehmen)			
3234	Transferzahlungen an Haushalte und Organisationen ohne Erwerbscharakter	358,09	900,00	-541,91
3235	Transferzahlungen an das Ausland			
3236	Investitions- und Tilgungszuschüsse zwischen Unternehmungen und Betrieben der Gebietskörperschaft und der Gebietskörperschaft			
324	Auszahlungen aus Finanzaufwand	6.705,31	7.200,00	-494,69
3241	Auszahlungen für Zinsen	6.705,31	7.200,00	-494,69
3242	Auszahlungen für Zinsen aus derivativen Finanzinstrumenten mit und ohne Grundgeschäft			
3243	Auszahlungen aus Gewinnentnahmen von marktbestimmten Betrieben			
3244	Sonstige Auszahlungen aus Finanzaufwendungen			
32	Summe Auszahlungen operative Gebarung	514.493,01	538.100,00	-23.606,99
SA1	Saldo (1) Geldfluss aus der operativen Gebarung (31 – 32)	-316.649,63	-331.000,00	14.350,37
331	Einzahlungen aus der Investitionstätigkeit	0,00	0,00	0,00
3311	Einzahlungen aus der Veräußerung von immateriellem Vermögen			
3312	Einzahlungen aus der Veräußerung von Grundstücken und Grundstückeinrichtungen			
3313	Einzahlungen aus der Veräußerung von Gebäuden und Bauten			
3314	Einzahlungen aus der Veräußerung von technischen Anlagen, Fahrzeugen und Maschinen			
3315	Einzahlungen aus der Veräußerung von Amts-, Betriebs- und Geschäftsausstattung			
3316	Einzahlungen aus der Veräußerung von Kulturgütern			
3317	Einzahlungen aus der Veräußerung von Beteiligungen			
3318	Einzahlungen aus der Veräußerung von kofinanzierten Schutzbauten			
332	Einzahlungen aus der Rückzahlung von Darlehen sowie gewährten Vorschüssen	0,00	0,00	0,00
3321	Einzahlungen aus Darlehen an Träger des öffentlichen Rechts			
3322	Einzahlungen aus Darlehen an Beteiligungen			
3323	Einzahlungen aus Darlehen an Unternehmen und Haushalte			
3325	Einzahlungen aus Vorschüssen und Anzahlungen			
333	Einzahlungen aus Kapitaltransfers	0,00	0,00	0,00
3331	Kapitaltransferzahlungen von Trägern des öffentlichen Rechts			
3332	Kapitaltransferzahlungen von Beteiligungen			
3333	Kapitaltransferzahlungen von Unternehmen			
3334	Kapitaltransferzahlungen von Haushalten und Organisationen ohne Erwerbscharakter			
3335	Kapitaltransferzahlungen vom Ausland			

Unterricht, Erziehung, Sport und Wissenschaft (Gruppe 2)

MVAG	Mittelverwendungs- und aufbringungsgruppen (1. und 2. Ebene)	RA 2025	VA 2025	RA - VA
33	Summe Einzahlungen investive Gebarung	0,00	0,00	0,00
341	Auszahlungen aus der Investitionstätigkeit	3.207,73	3.700,00	-492,27
3411	Auszahlungen für den Erwerb von immateriellem Vermögen			
3412	Auszahlungen für den Erwerb von Grundstücken und Grundstückseinrichtungen			
3413	Auszahlungen für den Erwerb von Gebäuden und Bauten			
3414	Auszahlungen für den Erwerb von technischen Anlagen, Fahrzeugen und Maschinen			
3415	Auszahlungen für den Erwerb von Amts-, Betriebs- und Geschäftsausstattung	3.207,73	3.700,00	-492,27
3416	Auszahlungen für den Erwerb von Kulturgütern			
3417	Auszahlungen für den Erwerb von Beteiligungen			
3418	Auszahlungen für den Erwerb von kofinanzierten Schutzbauten			
342	Auszahlungen aus der Gewährung von Darlehen sowie gewährten Vorschüssen	0,00	0,00	0,00
3421	Auszahlungen von Darlehen an Träger des öffentlichen Rechts			
3422	Auszahlungen von Darlehen an Beteiligungen			
3423	Auszahlungen von Darlehen an Unternehmen und Haushalte			
3425	Auszahlungen von Vorschüssen und Anzahlungen			
343	Auszahlungen aus Kapitaltransfers	6.025,00	6.700,00	-675,00
3431	Kapitaltransferzahlungen an Träger des öffentlichen Rechts			
3432	Kapitaltransferzahlungen an Beteiligungen			
3433	Kapitaltransferzahlungen an Unternehmen (Finanzunternehmen)			
3434	Kapitaltransferzahlungen an Haushalte und Organisationen ohne Erwerbscharakter	6.025,00	6.700,00	-675,00
3435	Kapitaltransferzahlungen an das Ausland			
34	Summe Auszahlungen investive Gebarung	9.232,73	10.400,00	-1.167,27
SA2	Saldo (2) Geldfluss aus der investiven Gebarung (33 – 34)	-9.232,73	-10.400,00	1.167,27
SA3	Saldo (3) Nettofinanzierungssaldo (Saldo 1 + Saldo 2)	-325.882,36	-341.400,00	15.517,64
351	Einzahlungen aus der Aufnahme von Finanzschulden	0,00	0,00	0,00
3511	Einzahlungen aus empfangenen Darlehen von öffentlichen Körperschaften und Rechtsträgern			
3512	Einzahlungen aus empfangenen Darlehen von Beteiligungen			
3513	Einzahlungen aus empfangenen Darlehen von Unternehmen und privaten Haushalten			
3514	Einzahlungen aus Finanzschulden (Finanzunternehmen)			
3515	Einzahlungen aus Aufnahmen von Leasingverbindlichkeiten			
353	Einzahlungen infolge eines Kapitaltausches bei derivativen Finanzinstrumenten mit Grundgeschäft	0,00	0,00	0,00
3530	Einzahlungen infolge eines Kapitaltausches bei derivativen Finanzinstrumenten mit Grundgeschäft			

Unterricht, Erziehung, Sport und Wissenschaft (Gruppe 2)

MVAG	Mittelverwendungs- und aufbringungsgruppen (1. und 2. Ebene)	RA 2025	VA 2025	RA - VA
355	Einzahlungen aus dem Abgang von Finanzinstrumenten	0,00	0,00	0,00
3550	Einzahlungen aus dem Abgang von Finanzinstrumenten			
35	Summe Einzahlungen aus der Finanzierungstätigkeit	0,00	0,00	0,00
361	Auszahlungen aus der Tilgung von Finanzschulden	30.126,58	30.000,00	126,58
3611	Auszahlungen aus empfangenen Darlehen von öffentlichen Körperschaften und Rechtsträgern			
3612	Auszahlungen aus empfangenen Darlehen von Beteiligungen			
3613	Auszahlungen aus empfangenen Darlehen von Unternehmen und privaten Haushalten			
3614	Auszahlungen aus Finanzschulden	30.126,58	30.000,00	126,58
3615	Auszahlungen aus Rückzahlungen von Leasingverbindlichkeiten			
363	Auszahlungen infolge eines Kapitaltausches bei derivativen Finanzinstrumenten mit Grundgeschäft	0,00	0,00	0,00
3630	Auszahlungen infolge eines Kapitaltausches bei derivativen Finanzinstrumenten mit Grundgeschäft			
365	Auszahlungen für den Erwerb von Finanzinstrumenten	0,00	0,00	0,00
3650	Auszahlungen für den Erwerb von Finanzinstrumenten			
36	Summe Auszahlungen aus der Finanzierungstätigkeit	30.126,58	30.000,00	126,58
SA4	Saldo (4) Geldfluss aus der Finanzierungstätigkeit (35 – 36)	-30.126,58	-30.000,00	-126,58
SA5	Saldo (5) Geldfluss aus der voranschlagswirksamen Gebarung (Saldo 3 + Saldo 4)	-356.008,94	-371.400,00	15.391,06

Kunst, Kultur und Kultus (Gruppe 3)

MVAG	Mittelverwendungs- und aufbringungsgruppen (1. und 2. Ebene)	RA 2025	VA 2025	RA - VA
311	Einzahlungen aus operativer Verwaltungstätigkeit	9.465,20	100,00	9.365,20
3111	Einzahlungen aus eigenen Abgaben			
3112	Einzahlungen aus Ertragsanteilen			
3113	Einzahlungen aus Gebühren			
3114	Einzahlungen aus Leistungen			
3115	Einzahlungen aus Besitz und wirtschaftlicher Tätigkeit			
3116	Einzahlungen aus Veräußerung von geringwertigen Wirtschaftsgütern (GWG) und sonstige Einzahlungen	9.465,20	100,00	9.365,20
312	Einzahlungen aus Transfers	0,00	0,00	0,00
3121	Transferzahlungen von Trägern des öffentlichen Rechts			
3122	Transferzahlungen von Beteiligten			
3123	Transferzahlungen von Unternehmen (inkl. Finanzunternehmen)			
3124	Transferzahlungen von Haushalten und Organisationen ohne Erwerbscharakter			
3125	Transferzahlungen vom Ausland			
3126	Investitions- und Tilgungszuschüsse zwischen Unternehmungen und Betrieben der Gebietskörperschaft und der Gebietskörperschaft			
313	Einzahlungen aus Finanzerträgen	0,00	0,00	0,00
3131	Einzahlungen aus Zinserträgen			
3132	Einzahlungen aus Zinsen aus derivativen Finanzinstrumenten mit und ohne Grundgeschäft			
3133	Einzahlungen aus Gewinnentnahmen von marktbestimmten Betrieben			
3134	Sonstige Einzahlungen aus Finanzerträgen			
3135	Einzahlungen aus Dividenden/Gewinnausschüttungen			
31	Summe Einzahlungen operative Gebarung	9.465,20	100,00	9.365,20
321	Auszahlungen aus Personalaufwand	22.836,14	23.200,00	-363,86
3211	Auszahlungen für Personalaufwand (Bezüge, Nebengebühren, und Mehrleistungsvergütungen)	18.267,70	18.500,00	-232,30
3212	Auszahlungen für gesetzliche und freiwillige Sozialaufwendungen	4.568,44	4.700,00	-131,56
3213	Auszahlungen aus sonstigem Personalaufwand			
322	Auszahlungen aus Sachaufwand	66.596,87	59.600,00	6.996,87
3221	Auszahlungen für Verbrauchs- und Verbrauchsgüter, Handelswaren			
3222	Auszahlungen für Verwaltungs- und Betriebsaufwand	12.782,93	12.600,00	182,93
3223	Auszahlungen für Leasing- und Mietaufwand			
3224	Auszahlungen für Instandhaltung			
3225	Sonstige Auszahlungen aus Sachaufwand	53.813,94	47.000,00	6.813,94
3226	Auszahlungen aus der Inanspruchnahme von Haftungen			
323	Auszahlungen aus Transfers	142.328,71	142.900,00	-571,29
3231	Transferzahlungen an Träger des öffentlichen Rechts	44.618,90	43.600,00	1.018,90

Kunst, Kultur und Kultus (Gruppe 3)

MVAG	Mittelverwendungs- und aufbringungsgruppen (1. und 2. Ebene)	RA 2025	VA 2025	RA - VA
3232	Transferzahlungen an Beteiligungen			
3233	Transferzahlungen an Unternehmen (inkl. Finanzunternehmen)	95.474,01	97.300,00	-1.825,99
3234	Transferzahlungen an Haushalte und Organisationen ohne Erwerbscharakter	2.235,80	2.000,00	235,80
3235	Transferzahlungen an das Ausland			
3236	Investitions- und Tilgungszuschüsse zwischen Unternehmungen und Betrieben der Gebietskörperschaft und der Gebietskörperschaft			
324	Auszahlungen aus Finanzaufwand	0,00	0,00	0,00
3241	Auszahlungen für Zinsen			
3242	Auszahlungen für Zinsen aus derivativen Finanzinstrumenten mit und ohne Grundgeschäft			
3243	Auszahlungen aus Gewinnentnahmen von marktbestimmten Betrieben			
3244	Sonstige Auszahlungen aus Finanzaufwendungen			
32	Summe Auszahlungen operative Gebarung	231.761,72	225.700,00	6.061,72
SA1	Saldo (1) Geldfluss aus der operativen Gebarung (31 – 32)	-222.296,52	-225.600,00	3.303,48
331	Einzahlungen aus der Investitionstätigkeit	0,00	0,00	0,00
3311	Einzahlungen aus der Veräußerung von immateriellem Vermögen			
3312	Einzahlungen aus der Veräußerung von Grundstücken und Grundstückeinrichtungen			
3313	Einzahlungen aus der Veräußerung von Gebäuden und Bauten			
3314	Einzahlungen aus der Veräußerung von technischen Anlagen, Fahrzeugen und Maschinen			
3315	Einzahlungen aus der Veräußerung von Amts-, Betriebs- und Geschäftsausstattung			
3316	Einzahlungen aus der Veräußerung von Kulturgütern			
3317	Einzahlungen aus der Veräußerung von Beteiligungen			
3318	Einzahlungen aus der Veräußerung von kofinanzierten Schutzbauten			
332	Einzahlungen aus der Rückzahlung von Darlehen sowie gewährten Vorschüssen	0,00	0,00	0,00
3321	Einzahlungen aus Darlehen an Träger des öffentlichen Rechts			
3322	Einzahlungen aus Darlehen an Beteiligungen			
3323	Einzahlungen aus Darlehen an Unternehmen und Haushalte			
3325	Einzahlungen aus Vorschüssen und Anzahlungen			
333	Einzahlungen aus Kapitaltransfers	0,00	0,00	0,00
3331	Kapitaltransferzahlungen von Trägern des öffentlichen Rechts			
3332	Kapitaltransferzahlungen von Beteiligungen			
3333	Kapitaltransferzahlungen von Unternehmen			
3334	Kapitaltransferzahlungen von Haushalten und Organisationen ohne Erwerbscharakter			
3335	Kapitaltransferzahlungen vom Ausland			

Kunst, Kultur und Kultus (Gruppe 3)

MVAG	Mittelverwendungs- und aufbringungsgruppen (1. und 2. Ebene)	RA 2025	VA 2025	RA - VA
33	Summe Einzahlungen investive Gebarung	0,00	0,00	0,00
341	Auszahlungen aus der Investitionstätigkeit	0,00	0,00	0,00
3411	Auszahlungen für den Erwerb von immateriellem Vermögen			
3412	Auszahlungen für den Erwerb von Grundstücken und Grundstückseinrichtungen			
3413	Auszahlungen für den Erwerb von Gebäuden und Bauten			
3414	Auszahlungen für den Erwerb von technischen Anlagen, Fahrzeugen und Maschinen			
3415	Auszahlungen für den Erwerb von Amts-, Betriebs- und Geschäftsausstattung			
3416	Auszahlungen für den Erwerb von Kulturgütern			
3417	Auszahlungen für den Erwerb von Beteiligungen			
3418	Auszahlungen für den Erwerb von kofinanzierten Schutzbauten			
342	Auszahlungen aus der Gewährung von Darlehen sowie gewährten Vorschüssen	0,00	0,00	0,00
3421	Auszahlungen von Darlehen an Träger des öffentlichen Rechts			
3422	Auszahlungen von Darlehen an Beteiligungen			
3423	Auszahlungen von Darlehen an Unternehmen und Haushalte			
3425	Auszahlungen von Vorschüssen und Anzahlungen			
343	Auszahlungen aus Kapitaltransfers	2.580,00	2.500,00	80,00
3431	Kapitaltransferzahlungen an Träger des öffentlichen Rechts			
3432	Kapitaltransferzahlungen an Beteiligungen			
3433	Kapitaltransferzahlungen an Unternehmen (Finanzunternehmen)			
3434	Kapitaltransferzahlungen an Haushalte und Organisationen ohne Erwerbscharakter	2.580,00	2.500,00	80,00
3435	Kapitaltransferzahlungen an das Ausland			
34	Summe Auszahlungen investive Gebarung	2.580,00	2.500,00	80,00
SA2	Saldo (2) Geldfluss aus der investiven Gebarung (33 – 34)	-2.580,00	-2.500,00	-80,00
SA3	Saldo (3) Nettofinanzierungssaldo (Saldo 1 + Saldo 2)	-224.876,52	-228.100,00	3.223,48
351	Einzahlungen aus der Aufnahme von Finanzschulden	0,00	0,00	0,00
3511	Einzahlungen aus empfangenen Darlehen von öffentlichen Körperschaften und Rechtsträgern			
3512	Einzahlungen aus empfangenen Darlehen von Beteiligungen			
3513	Einzahlungen aus empfangenen Darlehen von Unternehmen und privaten Haushalten			
3514	Einzahlungen aus Finanzschulden (Finanzunternehmen)			
3515	Einzahlungen aus Aufnahmen von Leasingverbindlichkeiten			
353	Einzahlungen infolge eines Kapitaltausches bei derivativen Finanzinstrumenten mit Grundgeschäft	0,00	0,00	0,00
3530	Einzahlungen infolge eines Kapitaltausches bei derivativen Finanzinstrumenten mit Grundgeschäft			

Kunst, Kultur und Kultus (Gruppe 3)

MVAG	Mittelverwendungs- und aufbringungsgruppen (1. und 2. Ebene)	RA 2025	VA 2025	RA - VA
355	Einzahlungen aus dem Abgang von Finanzinstrumenten	0,00	0,00	0,00
3550	Einzahlungen aus dem Abgang von Finanzinstrumenten			
35	Summe Einzahlungen aus der Finanzierungstätigkeit	0,00	0,00	0,00
361	Auszahlungen aus der Tilgung von Finanzschulden	0,00	0,00	0,00
3611	Auszahlungen aus empfangenen Darlehen von öffentlichen Körperschaften und Rechtsträgern			
3612	Auszahlungen aus empfangenen Darlehen von Beteiligungen			
3613	Auszahlungen aus empfangenen Darlehen von Unternehmen und privaten Haushalten			
3614	Auszahlungen aus Finanzschulden			
3615	Auszahlungen aus Rückzahlungen von Leasingverbindlichkeiten			
363	Auszahlungen infolge eines Kapitaltausches bei derivativen Finanzinstrumenten mit Grundgeschäft	0,00	0,00	0,00
3630	Auszahlungen infolge eines Kapitaltausches bei derivativen Finanzinstrumenten mit Grundgeschäft			
365	Auszahlungen für den Erwerb von Finanzinstrumenten	0,00	0,00	0,00
3650	Auszahlungen für den Erwerb von Finanzinstrumenten			
36	Summe Auszahlungen aus der Finanzierungstätigkeit	0,00	0,00	0,00
SA4	Saldo (4) Geldfluss aus der Finanzierungstätigkeit (35 – 36)	0,00	0,00	0,00
SA5	Saldo (5) Geldfluss aus der voranschlagswirksamen Gebarung (Saldo 3 + Saldo 4)	-224.876,52	-228.100,00	3.223,48

Soziale Wohlfahrt und Wohnbauförderung (Gruppe 4)

MVAG	Mittelverwendungs- und aufbringungsgruppen (1. und 2. Ebene)	RA 2025	VA 2025	RA - VA
311	Einzahlungen aus operativer Verwaltungstätigkeit	0,00	0,00	0,00
3111	Einzahlungen aus eigenen Abgaben			
3112	Einzahlungen aus Ertragsanteilen			
3113	Einzahlungen aus Gebühren			
3114	Einzahlungen aus Leistungen			
3115	Einzahlungen aus Besitz und wirtschaftlicher Tätigkeit			
3116	Einzahlungen aus Veräußerung von geringwertigen Wirtschaftsgütern (GWG) und sonstige Einzahlungen			
312	Einzahlungen aus Transfers	37.185,75	0,00	37.185,75
3121	Transferzahlungen von Trägern des öffentlichen Rechts	37.185,75		37.185,75
3122	Transferzahlungen von Beteiligten			
3123	Transferzahlungen von Unternehmen (inkl. Finanzunternehmen)			
3124	Transferzahlungen von Haushalten und Organisationen ohne Erwerbscharakter			
3125	Transferzahlungen vom Ausland			
3126	Investitions- und Tilgungszuschüsse zwischen Unternehmungen und Betrieben der Gebietskörperschaft und der Gebietskörperschaft			
313	Einzahlungen aus Finanzerträgen	0,00	0,00	0,00
3131	Einzahlungen aus Zinserträgen			
3132	Einzahlungen aus Zinsen aus derivativen Finanzinstrumenten mit und ohne Grundgeschäft			
3133	Einzahlungen aus Gewinnentnahmen von marktbestimmten Betrieben			
3134	Sonstige Einzahlungen aus Finanzerträgen			
3135	Einzahlungen aus Dividenden/Gewinnausschüttungen			
31	Summe Einzahlungen operative Gebarung	37.185,75	0,00	37.185,75
321	Auszahlungen aus Personalaufwand	0,00	0,00	0,00
3211	Auszahlungen für Personalaufwand (Bezüge, Nebengebühren, und Mehrleistungsvergütungen)			
3212	Auszahlungen für gesetzliche und freiwillige Sozialaufwendungen			
3213	Auszahlungen aus sonstigem Personalaufwand			
322	Auszahlungen aus Sachaufwand	2.423,10	2.100,00	323,10
3221	Auszahlungen für Verbrauchs- und Verbrauchsgüter, Handelswaren	359,60	600,00	-240,40
3222	Auszahlungen für Verwaltungs- und Betriebsaufwand			
3223	Auszahlungen für Leasing- und Mietaufwand			
3224	Auszahlungen für Instandhaltung			
3225	Sonstige Auszahlungen aus Sachaufwand	2.063,50	1.500,00	563,50
3226	Auszahlungen aus der Inanspruchnahme von Haftungen			
323	Auszahlungen aus Transfers	307.143,74	317.700,00	-10.556,26
3231	Transferzahlungen an Träger des öffentlichen Rechts	304.943,74	311.100,00	-6.156,26

Soziale Wohlfahrt und Wohnbauförderung (Gruppe 4)

MVAG	Mittelverwendungs- und aufbringungsgruppen (1. und 2. Ebene)	RA 2025	VA 2025	RA - VA
3232	Transferzahlungen an Beteiligungen			
3233	Transferzahlungen an Unternehmen (inkl. Finanzunternehmen)			
3234	Transferzahlungen an Haushalte und Organisationen ohne Erwerbscharakter	2.200,00	6.600,00	-4.400,00
3235	Transferzahlungen an das Ausland			
3236	Investitions- und Tilgungszuschüsse zwischen Unternehmungen und Betrieben der Gebietskörperschaft und der Gebietskörperschaft			
324	Auszahlungen aus Finanzaufwand	0,00	0,00	0,00
3241	Auszahlungen für Zinsen			
3242	Auszahlungen für Zinsen aus derivativen Finanzinstrumenten mit und ohne Grundgeschäft			
3243	Auszahlungen aus Gewinnentnahmen von marktbestimmten Betrieben			
3244	Sonstige Auszahlungen aus Finanzaufwendungen			
32	Summe Auszahlungen operative Gebarung	309.566,84	319.800,00	-10.233,16
SA1	Saldo (1) Geldfluss aus der operativen Gebarung (31 – 32)	-272.381,09	-319.800,00	47.418,91
331	Einzahlungen aus der Investitionstätigkeit	0,00	0,00	0,00
3311	Einzahlungen aus der Veräußerung von immateriellem Vermögen			
3312	Einzahlungen aus der Veräußerung von Grundstücken und Grundstückeinrichtungen			
3313	Einzahlungen aus der Veräußerung von Gebäuden und Bauten			
3314	Einzahlungen aus der Veräußerung von technischen Anlagen, Fahrzeugen und Maschinen			
3315	Einzahlungen aus der Veräußerung von Amts-, Betriebs- und Geschäftsausstattung			
3316	Einzahlungen aus der Veräußerung von Kulturgütern			
3317	Einzahlungen aus der Veräußerung von Beteiligungen			
3318	Einzahlungen aus der Veräußerung von kofinanzierten Schutzbauten			
332	Einzahlungen aus der Rückzahlung von Darlehen sowie gewährten Vorschüssen	0,00	0,00	0,00
3321	Einzahlungen aus Darlehen an Träger des öffentlichen Rechts			
3322	Einzahlungen aus Darlehen an Beteiligungen			
3323	Einzahlungen aus Darlehen an Unternehmen und Haushalte			
3325	Einzahlungen aus Vorschüssen und Anzahlungen			
333	Einzahlungen aus Kapitaltransfers	0,00	0,00	0,00
3331	Kapitaltransferzahlungen von Trägern des öffentlichen Rechts			
3332	Kapitaltransferzahlungen von Beteiligungen			
3333	Kapitaltransferzahlungen von Unternehmen			
3334	Kapitaltransferzahlungen von Haushalten und Organisationen ohne Erwerbscharakter			
3335	Kapitaltransferzahlungen vom Ausland			

Soziale Wohlfahrt und Wohnbauförderung (Gruppe 4)

MVAG	Mittelverwendungs- und aufbringungsgruppen (1. und 2. Ebene)	RA 2025	VA 2025	RA - VA
33	Summe Einzahlungen investive Gebarung	0,00	0,00	0,00
341	Auszahlungen aus der Investitionstätigkeit	0,00	0,00	0,00
3411	Auszahlungen für den Erwerb von immateriellem Vermögen			
3412	Auszahlungen für den Erwerb von Grundstücken und Grundstückseinrichtungen			
3413	Auszahlungen für den Erwerb von Gebäuden und Bauten			
3414	Auszahlungen für den Erwerb von technischen Anlagen, Fahrzeugen und Maschinen			
3415	Auszahlungen für den Erwerb von Amts-, Betriebs- und Geschäftsausstattung			
3416	Auszahlungen für den Erwerb von Kulturgütern			
3417	Auszahlungen für den Erwerb von Beteiligungen			
3418	Auszahlungen für den Erwerb von kofinanzierten Schutzbauten			
342	Auszahlungen aus der Gewährung von Darlehen sowie gewährten Vorschüssen	0,00	0,00	0,00
3421	Auszahlungen von Darlehen an Träger des öffentlichen Rechts			
3422	Auszahlungen von Darlehen an Beteiligungen			
3423	Auszahlungen von Darlehen an Unternehmen und Haushalte			
3425	Auszahlungen von Vorschüssen und Anzahlungen			
343	Auszahlungen aus Kapitaltransfers	0,00	0,00	0,00
3431	Kapitaltransferzahlungen an Träger des öffentlichen Rechts			
3432	Kapitaltransferzahlungen an Beteiligungen			
3433	Kapitaltransferzahlungen an Unternehmen (Finanzunternehmen)			
3434	Kapitaltransferzahlungen an Haushalte und Organisationen ohne Erwerbscharakter			
3435	Kapitaltransferzahlungen an das Ausland			
34	Summe Auszahlungen investive Gebarung	0,00	0,00	0,00
SA2	Saldo (2) Geldfluss aus der investiven Gebarung (33 – 34)	0,00	0,00	0,00
SA3	Saldo (3) Nettofinanzierungssaldo (Saldo 1 + Saldo 2)	-272.381,09	-319.800,00	47.418,91
351	Einzahlungen aus der Aufnahme von Finanzschulden	0,00	0,00	0,00
3511	Einzahlungen aus empfangenen Darlehen von öffentlichen Körperschaften und Rechtsträgern			
3512	Einzahlungen aus empfangenen Darlehen von Beteiligungen			
3513	Einzahlungen aus empfangenen Darlehen von Unternehmen und privaten Haushalten			
3514	Einzahlungen aus Finanzschulden (Finanzunternehmen)			
3515	Einzahlungen aus Aufnahmen von Leasingverbindlichkeiten			
353	Einzahlungen infolge eines Kapitaltausches bei derivativen Finanzinstrumenten mit Grundgeschäft	0,00	0,00	0,00
3530	Einzahlungen infolge eines Kapitaltausches bei derivativen Finanzinstrumenten mit Grundgeschäft			

Soziale Wohlfahrt und Wohnbauförderung (Gruppe 4)

MVAG	Mittelverwendungs- und aufbringungsgruppen (1. und 2. Ebene)	RA 2025	VA 2025	RA - VA
355	Einzahlungen aus dem Abgang von Finanzinstrumenten	0,00	0,00	0,00
3550	Einzahlungen aus dem Abgang von Finanzinstrumenten			
35	Summe Einzahlungen aus der Finanzierungstätigkeit	0,00	0,00	0,00
361	Auszahlungen aus der Tilgung von Finanzschulden	0,00	0,00	0,00
3611	Auszahlungen aus empfangenen Darlehen von öffentlichen Körperschaften und Rechtsträgern			
3612	Auszahlungen aus empfangenen Darlehen von Beteiligungen			
3613	Auszahlungen aus empfangenen Darlehen von Unternehmen und privaten Haushalten			
3614	Auszahlungen aus Finanzschulden			
3615	Auszahlungen aus Rückzahlungen von Leasingverbindlichkeiten			
363	Auszahlungen infolge eines Kapitaltausches bei derivativen Finanzinstrumenten mit Grundgeschäft	0,00	0,00	0,00
3630	Auszahlungen infolge eines Kapitaltausches bei derivativen Finanzinstrumenten mit Grundgeschäft			
365	Auszahlungen für den Erwerb von Finanzinstrumenten	0,00	0,00	0,00
3650	Auszahlungen für den Erwerb von Finanzinstrumenten			
36	Summe Auszahlungen aus der Finanzierungstätigkeit	0,00	0,00	0,00
SA4	Saldo (4) Geldfluss aus der Finanzierungstätigkeit (35 – 36)	0,00	0,00	0,00
SA5	Saldo (5) Geldfluss aus der voranschlagswirksamen Gebarung (Saldo 3 + Saldo 4)	-272.381,09	-319.800,00	47.418,91

Gesundheit (Gruppe 5)

MVAG	Mittelverwendungs- und aufbringungsgruppen (1. und 2. Ebene)	RA 2025	VA 2025	RA - VA
311	Einzahlungen aus operativer Verwaltungstätigkeit	80,20	100,00	-19,80
3111	Einzahlungen aus eigenen Abgaben			
3112	Einzahlungen aus Ertragsanteilen			
3113	Einzahlungen aus Gebühren			
3114	Einzahlungen aus Leistungen	79,20	100,00	-20,80
3115	Einzahlungen aus Besitz und wirtschaftlicher Tätigkeit			
3116	Einzahlungen aus Veräußerung von geringwertigen Wirtschaftsgütern (GWG) und sonstige Einzahlungen	1,00		1,00
312	Einzahlungen aus Transfers	4.845,94	0,00	4.845,94
3121	Transferzahlungen von Trägern des öffentlichen Rechts	4.845,94		4.845,94
3122	Transferzahlungen von Beteiligten			
3123	Transferzahlungen von Unternehmen (inkl. Finanzunternehmen)			
3124	Transferzahlungen von Haushalten und Organisationen ohne Erwerbscharakter			
3125	Transferzahlungen vom Ausland			
3126	Investitions- und Tilgungszuschüsse zwischen Unternehmungen und Betrieben der Gebietskörperschaft und der Gebietskörperschaft			
313	Einzahlungen aus Finanzerträgen	0,00	0,00	0,00
3131	Einzahlungen aus Zinserträgen			
3132	Einzahlungen aus Zinsen aus derivativen Finanzinstrumenten mit und ohne Grundgeschäft			
3133	Einzahlungen aus Gewinnentnahmen von marktbestimmten Betrieben			
3134	Sonstige Einzahlungen aus Finanzerträgen			
3135	Einzahlungen aus Dividenden/Gewinnausschüttungen			
31	Summe Einzahlungen operative Gebarung	4.926,14	100,00	4.826,14
321	Auszahlungen aus Personalaufwand	843,92	1.000,00	-156,08
3211	Auszahlungen für Personalaufwand (Bezüge, Nebengebühren, und Mehrleistungsvergütungen)	843,92	1.000,00	-156,08
3212	Auszahlungen für gesetzliche und freiwillige Sozialaufwendungen			
3213	Auszahlungen aus sonstigem Personalaufwand			
322	Auszahlungen aus Sachaufwand	1.268,73	1.600,00	-331,27
3221	Auszahlungen für Verbrauchs- und Verbrauchsgüter, Handelswaren	684,93	700,00	-15,07
3222	Auszahlungen für Verwaltungs- und Betriebsaufwand			
3223	Auszahlungen für Leasing- und Mietaufwand			
3224	Auszahlungen für Instandhaltung			
3225	Sonstige Auszahlungen aus Sachaufwand	583,80	900,00	-316,20
3226	Auszahlungen aus der Inanspruchnahme von Haftungen			
323	Auszahlungen aus Transfers	424.230,88	427.000,00	-2.769,12
3231	Transferzahlungen an Träger des öffentlichen Rechts	424.230,88	427.000,00	-2.769,12

Gesundheit (Gruppe 5)

MVAG	Mittelverwendungs- und aufbringungsgruppen (1. und 2. Ebene)	RA 2025	VA 2025	RA - VA
3232	Transferzahlungen an Beteiligungen			
3233	Transferzahlungen an Unternehmen (inkl. Finanzunternehmen)			
3234	Transferzahlungen an Haushalte und Organisationen ohne Erwerbscharakter			
3235	Transferzahlungen an das Ausland			
3236	Investitions- und Tilgungszuschüsse zwischen Unternehmungen und Betrieben der Gebietskörperschaft und der Gebietskörperschaft			
324	Auszahlungen aus Finanzaufwand	0,00	0,00	0,00
3241	Auszahlungen für Zinsen			
3242	Auszahlungen für Zinsen aus derivativen Finanzinstrumenten mit und ohne Grundgeschäft			
3243	Auszahlungen aus Gewinnentnahmen von marktbestimmten Betrieben			
3244	Sonstige Auszahlungen aus Finanzaufwendungen			
32	Summe Auszahlungen operative Gebarung	426.343,53	429.600,00	-3.256,47
SA1	Saldo (1) Geldfluss aus der operativen Gebarung (31 – 32)	-421.417,39	-429.500,00	8.082,61
331	Einzahlungen aus der Investitionstätigkeit	0,00	0,00	0,00
3311	Einzahlungen aus der Veräußerung von immateriellem Vermögen			
3312	Einzahlungen aus der Veräußerung von Grundstücken und Grundstückeinrichtungen			
3313	Einzahlungen aus der Veräußerung von Gebäuden und Bauten			
3314	Einzahlungen aus der Veräußerung von technischen Anlagen, Fahrzeugen und Maschinen			
3315	Einzahlungen aus der Veräußerung von Amts-, Betriebs- und Geschäftsausstattung			
3316	Einzahlungen aus der Veräußerung von Kulturgütern			
3317	Einzahlungen aus der Veräußerung von Beteiligungen			
3318	Einzahlungen aus der Veräußerung von kofinanzierten Schutzbauten			
332	Einzahlungen aus der Rückzahlung von Darlehen sowie gewährten Vorschüssen	0,00	0,00	0,00
3321	Einzahlungen aus Darlehen an Träger des öffentlichen Rechts			
3322	Einzahlungen aus Darlehen an Beteiligungen			
3323	Einzahlungen aus Darlehen an Unternehmen und Haushalte			
3325	Einzahlungen aus Vorschüssen und Anzahlungen			
333	Einzahlungen aus Kapitaltransfers	0,00	0,00	0,00
3331	Kapitaltransferzahlungen von Trägern des öffentlichen Rechts			
3332	Kapitaltransferzahlungen von Beteiligungen			
3333	Kapitaltransferzahlungen von Unternehmen			
3334	Kapitaltransferzahlungen von Haushalten und Organisationen ohne Erwerbscharakter			
3335	Kapitaltransferzahlungen vom Ausland			

Gesundheit (Gruppe 5)

MVAG	Mittelverwendungs- und aufbringungsgruppen (1. und 2. Ebene)	RA 2025	VA 2025	RA - VA
33	Summe Einzahlungen investive Gebarung	0,00	0,00	0,00
341	Auszahlungen aus der Investitionstätigkeit	0,00	0,00	0,00
3411	Auszahlungen für den Erwerb von immateriellem Vermögen			
3412	Auszahlungen für den Erwerb von Grundstücken und Grundstückseinrichtungen			
3413	Auszahlungen für den Erwerb von Gebäuden und Bauten			
3414	Auszahlungen für den Erwerb von technischen Anlagen, Fahrzeugen und Maschinen			
3415	Auszahlungen für den Erwerb von Amts-, Betriebs- und Geschäftsausstattung			
3416	Auszahlungen für den Erwerb von Kulturgütern			
3417	Auszahlungen für den Erwerb von Beteiligungen			
3418	Auszahlungen für den Erwerb von kofinanzierten Schutzbauten			
342	Auszahlungen aus der Gewährung von Darlehen sowie gewährten Vorschüssen	0,00	0,00	0,00
3421	Auszahlungen von Darlehen an Träger des öffentlichen Rechts			
3422	Auszahlungen von Darlehen an Beteiligungen			
3423	Auszahlungen von Darlehen an Unternehmen und Haushalte			
3425	Auszahlungen von Vorschüssen und Anzahlungen			
343	Auszahlungen aus Kapitaltransfers	0,00	0,00	0,00
3431	Kapitaltransferzahlungen an Träger des öffentlichen Rechts			
3432	Kapitaltransferzahlungen an Beteiligungen			
3433	Kapitaltransferzahlungen an Unternehmen (Finanzunternehmen)			
3434	Kapitaltransferzahlungen an Haushalte und Organisationen ohne Erwerbscharakter			
3435	Kapitaltransferzahlungen an das Ausland			
34	Summe Auszahlungen investive Gebarung	0,00	0,00	0,00
SA2	Saldo (2) Geldfluss aus der investiven Gebarung (33 – 34)	0,00	0,00	0,00
SA3	Saldo (3) Nettofinanzierungssaldo (Saldo 1 + Saldo 2)	-421.417,39	-429.500,00	8.082,61
351	Einzahlungen aus der Aufnahme von Finanzschulden	0,00	0,00	0,00
3511	Einzahlungen aus empfangenen Darlehen von öffentlichen Körperschaften und Rechtsträgern			
3512	Einzahlungen aus empfangenen Darlehen von Beteiligungen			
3513	Einzahlungen aus empfangenen Darlehen von Unternehmen und privaten Haushalten			
3514	Einzahlungen aus Finanzschulden (Finanzunternehmen)			
3515	Einzahlungen aus Aufnahmen von Leasingverbindlichkeiten			
353	Einzahlungen infolge eines Kapitaltausches bei derivativen Finanzinstrumenten mit Grundgeschäft	0,00	0,00	0,00
3530	Einzahlungen infolge eines Kapitaltausches bei derivativen Finanzinstrumenten mit Grundgeschäft			

Gesundheit (Gruppe 5)

MVAG	Mittelverwendungs- und aufbringungsgruppen (1. und 2. Ebene)	RA 2025	VA 2025	RA - VA
355	Einzahlungen aus dem Abgang von Finanzinstrumenten	0,00	0,00	0,00
3550	Einzahlungen aus dem Abgang von Finanzinstrumenten			
35	Summe Einzahlungen aus der Finanzierungstätigkeit	0,00	0,00	0,00
361	Auszahlungen aus der Tilgung von Finanzschulden	0,00	0,00	0,00
3611	Auszahlungen aus empfangenen Darlehen von öffentlichen Körperschaften und Rechtsträgern			
3612	Auszahlungen aus empfangenen Darlehen von Beteiligungen			
3613	Auszahlungen aus empfangenen Darlehen von Unternehmen und privaten Haushalten			
3614	Auszahlungen aus Finanzschulden			
3615	Auszahlungen aus Rückzahlungen von Leasingverbindlichkeiten			
363	Auszahlungen infolge eines Kapitaltausches bei derivativen Finanzinstrumenten mit Grundgeschäft	0,00	0,00	0,00
3630	Auszahlungen infolge eines Kapitaltausches bei derivativen Finanzinstrumenten mit Grundgeschäft			
365	Auszahlungen für den Erwerb von Finanzinstrumenten	0,00	0,00	0,00
3650	Auszahlungen für den Erwerb von Finanzinstrumenten			
36	Summe Auszahlungen aus der Finanzierungstätigkeit	0,00	0,00	0,00
SA4	Saldo (4) Geldfluss aus der Finanzierungstätigkeit (35 – 36)	0,00	0,00	0,00
SA5	Saldo (5) Geldfluss aus der voranschlagswirksamen Gebarung (Saldo 3 + Saldo 4)	-421.417,39	-429.500,00	8.082,61

Straßen- und Wasserbau, Verkehr (Gruppe 6)

MVAG	Mittelverwendungs- und aufbringungsgruppen (1. und 2. Ebene)	RA 2025	VA 2025	RA - VA
311	Einzahlungen aus operativer Verwaltungstätigkeit	8.290,45	11.200,00	-2.909,55
3111	Einzahlungen aus eigenen Abgaben			
3112	Einzahlungen aus Ertragsanteilen			
3113	Einzahlungen aus Gebühren			
3114	Einzahlungen aus Leistungen			
3115	Einzahlungen aus Besitz und wirtschaftlicher Tätigkeit			
3116	Einzahlungen aus Veräußerung von geringwertigen Wirtschaftsgütern (GWG) und sonstige Einzahlungen	8.290,45	11.200,00	-2.909,55
312	Einzahlungen aus Transfers	29.496,81	121.700,00	-92.203,19
3121	Transferzahlungen von Trägern des öffentlichen Rechts	27.126,81	120.100,00	-92.973,19
3122	Transferzahlungen von Beteiligten			
3123	Transferzahlungen von Unternehmen (inkl. Finanzunternehmen)			
3124	Transferzahlungen von Haushalten und Organisationen ohne Erwerbscharakter	2.370,00	1.600,00	770,00
3125	Transferzahlungen vom Ausland			
3126	Investitions- und Tilgungszuschüsse zwischen Unternehmungen und Betrieben der Gebietskörperschaft und der Gebietskörperschaft			
313	Einzahlungen aus Finanzerträgen	0,00	0,00	0,00
3131	Einzahlungen aus Zinserträgen			
3132	Einzahlungen aus Zinsen aus derivativen Finanzinstrumenten mit und ohne Grundgeschäft			
3133	Einzahlungen aus Gewinnentnahmen von marktbestimmten Betrieben			
3134	Sonstige Einzahlungen aus Finanzerträgen			
3135	Einzahlungen aus Dividenden/Gewinnausschüttungen			
31	Summe Einzahlungen operative Gebarung	37.787,26	132.900,00	-95.112,74
321	Auszahlungen aus Personalaufwand	0,00	0,00	0,00
3211	Auszahlungen für Personalaufwand (Bezüge, Nebengebühren, und Mehrleistungsvergütungen)			
3212	Auszahlungen für gesetzliche und freiwillige Sozialaufwendungen			
3213	Auszahlungen aus sonstigem Personalaufwand			
322	Auszahlungen aus Sachaufwand	11.688,99	29.700,00	-18.011,01
3221	Auszahlungen für Verbrauchs- und Verbrauchsgüter, Handelswaren	1.651,14	2.000,00	-348,86
3222	Auszahlungen für Verwaltungs- und Betriebsaufwand	2.177,82	4.400,00	-2.222,18
3223	Auszahlungen für Leasing- und Mietaufwand			
3224	Auszahlungen für Instandhaltung	4.382,43	7.000,00	-2.617,57
3225	Sonstige Auszahlungen aus Sachaufwand	3.477,60	16.300,00	-12.822,40
3226	Auszahlungen aus der Inanspruchnahme von Haftungen			
323	Auszahlungen aus Transfers	0,00	0,00	0,00
3231	Transferzahlungen an Träger des öffentlichen Rechts			

Straßen- und Wasserbau, Verkehr (Gruppe 6)

MVAG	Mittelverwendungs- und aufbringungsgruppen (1. und 2. Ebene)	RA 2025	VA 2025	RA - VA
3232	Transferzahlungen an Beteiligungen			
3233	Transferzahlungen an Unternehmen (inkl. Finanzunternehmen)			
3234	Transferzahlungen an Haushalte und Organisationen ohne Erwerbscharakter			
3235	Transferzahlungen an das Ausland			
3236	Investitions- und Tilgungszuschüsse zwischen Unternehmungen und Betrieben der Gebietskörperschaft und der Gebietskörperschaft			
324	Auszahlungen aus Finanzaufwand	2.526,25	2.600,00	-73,75
3241	Auszahlungen für Zinsen	2.526,25	2.600,00	-73,75
3242	Auszahlungen für Zinsen aus derivativen Finanzinstrumenten mit und ohne Grundgeschäft			
3243	Auszahlungen aus Gewinnentnahmen von marktbestimmten Betrieben			
3244	Sonstige Auszahlungen aus Finanzaufwendungen			
32	Summe Auszahlungen operative Gebarung	14.215,24	32.300,00	-18.084,76
SA1	Saldo (1) Geldfluss aus der operativen Gebarung (31 – 32)	23.572,02	100.600,00	-77.027,98
331	Einzahlungen aus der Investitionstätigkeit	0,00	0,00	0,00
3311	Einzahlungen aus der Veräußerung von immateriellem Vermögen			
3312	Einzahlungen aus der Veräußerung von Grundstücken und Grundstückeinrichtungen			
3313	Einzahlungen aus der Veräußerung von Gebäuden und Bauten			
3314	Einzahlungen aus der Veräußerung von technischen Anlagen, Fahrzeugen und Maschinen			
3315	Einzahlungen aus der Veräußerung von Amts-, Betriebs- und Geschäftsausstattung			
3316	Einzahlungen aus der Veräußerung von Kulturgütern			
3317	Einzahlungen aus der Veräußerung von Beteiligungen			
3318	Einzahlungen aus der Veräußerung von kofinanzierten Schutzbauten			
332	Einzahlungen aus der Rückzahlung von Darlehen sowie gewährten Vorschüssen	0,00	0,00	0,00
3321	Einzahlungen aus Darlehen an Träger des öffentlichen Rechts			
3322	Einzahlungen aus Darlehen an Beteiligungen			
3323	Einzahlungen aus Darlehen an Unternehmen und Haushalte			
3325	Einzahlungen aus Vorschüssen und Anzahlungen			
333	Einzahlungen aus Kapitaltransfers	5.500,00	10.700,00	-5.200,00
3331	Kapitaltransferzahlungen von Trägern des öffentlichen Rechts	5.500,00	10.700,00	-5.200,00
3332	Kapitaltransferzahlungen von Beteiligungen			
3333	Kapitaltransferzahlungen von Unternehmen			
3334	Kapitaltransferzahlungen von Haushalten und Organisationen ohne Erwerbscharakter			
3335	Kapitaltransferzahlungen vom Ausland			

Straßen- und Wasserbau, Verkehr (Gruppe 6)

MVAG	Mittelverwendungs- und aufbringungsgruppen (1. und 2. Ebene)	RA 2025	VA 2025	RA - VA
33	Summe Einzahlungen investive Gebarung	5.500,00	10.700,00	-5.200,00
341	Auszahlungen aus der Investitionstätigkeit	115.257,62	328.900,00	-213.642,38
3411	Auszahlungen für den Erwerb von immateriellem Vermögen			
3412	Auszahlungen für den Erwerb von Grundstücken und Grundstückseinrichtungen	115.257,62	228.900,00	-113.642,38
3413	Auszahlungen für den Erwerb von Gebäuden und Bauten			
3414	Auszahlungen für den Erwerb von technischen Anlagen, Fahrzeugen und Maschinen			
3415	Auszahlungen für den Erwerb von Amts-, Betriebs- und Geschäftsausstattung			
3416	Auszahlungen für den Erwerb von Kulturgütern			
3417	Auszahlungen für den Erwerb von Beteiligungen			
3418	Auszahlungen für den Erwerb von kofinanzierten Schutzbauten		100.000,00	-100.000,00
342	Auszahlungen aus der Gewährung von Darlehen sowie gewährten Vorschüssen	0,00	0,00	0,00
3421	Auszahlungen von Darlehen an Träger des öffentlichen Rechts			
3422	Auszahlungen von Darlehen an Beteiligungen			
3423	Auszahlungen von Darlehen an Unternehmen und Haushalte			
3425	Auszahlungen von Vorschüssen und Anzahlungen			
343	Auszahlungen aus Kapitaltransfers	0,00	0,00	0,00
3431	Kapitaltransferzahlungen an Träger des öffentlichen Rechts			
3432	Kapitaltransferzahlungen an Beteiligungen			
3433	Kapitaltransferzahlungen an Unternehmen (Finanzunternehmen)			
3434	Kapitaltransferzahlungen an Haushalte und Organisationen ohne Erwerbscharakter			
3435	Kapitaltransferzahlungen an das Ausland			
34	Summe Auszahlungen investive Gebarung	115.257,62	328.900,00	-213.642,38
SA2	Saldo (2) Geldfluss aus der investiven Gebarung (33 – 34)	-109.757,62	-318.200,00	208.442,38
SA3	Saldo (3) Nettofinanzierungssaldo (Saldo 1 + Saldo 2)	-86.185,60	-217.600,00	131.414,40
351	Einzahlungen aus der Aufnahme von Finanzschulden	0,00	150.000,00	-150.000,00
3511	Einzahlungen aus empfangenen Darlehen von öffentlichen Körperschaften und Rechtsträgern			
3512	Einzahlungen aus empfangenen Darlehen von Beteiligungen			
3513	Einzahlungen aus empfangenen Darlehen von Unternehmen und privaten Haushalten			
3514	Einzahlungen aus Finanzschulden (Finanzunternehmen)		150.000,00	-150.000,00
3515	Einzahlungen aus Aufnahmen von Leasingverbindlichkeiten			
353	Einzahlungen infolge eines Kapitaltausches bei derivativen Finanzinstrumenten mit Grundgeschäft	0,00	0,00	0,00
3530	Einzahlungen infolge eines Kapitaltausches bei derivativen Finanzinstrumenten mit Grundgeschäft			

Straßen- und Wasserbau, Verkehr (Gruppe 6)

MVAG	Mittelverwendungs- und aufbringungsgruppen (1. und 2. Ebene)	RA 2025	VA 2025	RA - VA
355	Einzahlungen aus dem Abgang von Finanzinstrumenten	0,00	0,00	0,00
3550	Einzahlungen aus dem Abgang von Finanzinstrumenten			
35	Summe Einzahlungen aus der Finanzierungstätigkeit	0,00	150.000,00	-150.000,00
361	Auszahlungen aus der Tilgung von Finanzschulden	17.566,56	17.600,00	-33,44
3611	Auszahlungen aus empfangenen Darlehen von öffentlichen Körperschaften und Rechtsträgern			
3612	Auszahlungen aus empfangenen Darlehen von Beteiligungen			
3613	Auszahlungen aus empfangenen Darlehen von Unternehmen und privaten Haushalten			
3614	Auszahlungen aus Finanzschulden	17.566,56	17.600,00	-33,44
3615	Auszahlungen aus Rückzahlungen von Leasingverbindlichkeiten			
363	Auszahlungen infolge eines Kapitaltausches bei derivativen Finanzinstrumenten mit Grundgeschäft	0,00	0,00	0,00
3630	Auszahlungen infolge eines Kapitaltausches bei derivativen Finanzinstrumenten mit Grundgeschäft			
365	Auszahlungen für den Erwerb von Finanzinstrumenten	0,00	0,00	0,00
3650	Auszahlungen für den Erwerb von Finanzinstrumenten			
36	Summe Auszahlungen aus der Finanzierungstätigkeit	17.566,56	17.600,00	-33,44
SA4	Saldo (4) Geldfluss aus der Finanzierungstätigkeit (35 – 36)	-17.566,56	132.400,00	-149.966,56
SA5	Saldo (5) Geldfluss aus der voranschlagswirksamen Gebarung (Saldo 3 + Saldo 4)	-103.752,16	-85.200,00	-18.552,16

Wirtschaftsförderung (Gruppe 7)

MVAG	Mittelverwendungs- und aufbringungsgruppen (1. und 2. Ebene)	RA 2025	VA 2025	RA - VA
311	Einzahlungen aus operativer Verwaltungstätigkeit	4.398,06	7.000,00	-2.601,94
3111	Einzahlungen aus eigenen Abgaben			
3112	Einzahlungen aus Ertragsanteilen			
3113	Einzahlungen aus Gebühren			
3114	Einzahlungen aus Leistungen			
3115	Einzahlungen aus Besitz und wirtschaftlicher Tätigkeit			
3116	Einzahlungen aus Veräußerung von geringwertigen Wirtschaftsgütern (GWG) und sonstige Einzahlungen	4.398,06	7.000,00	-2.601,94
312	Einzahlungen aus Transfers	0,00	0,00	0,00
3121	Transferzahlungen von Trägern des öffentlichen Rechts			
3122	Transferzahlungen von Beteiligten			
3123	Transferzahlungen von Unternehmen (inkl. Finanzunternehmen)			
3124	Transferzahlungen von Haushalten und Organisationen ohne Erwerbscharakter			
3125	Transferzahlungen vom Ausland			
3126	Investitions- und Tilgungszuschüsse zwischen Unternehmungen und Betrieben der Gebietskörperschaft und der Gebietskörperschaft			
313	Einzahlungen aus Finanzerträgen	0,00	0,00	0,00
3131	Einzahlungen aus Zinserträgen			
3132	Einzahlungen aus Zinsen aus derivativen Finanzinstrumenten mit und ohne Grundgeschäft			
3133	Einzahlungen aus Gewinnentnahmen von marktbestimmten Betrieben			
3134	Sonstige Einzahlungen aus Finanzerträgen			
3135	Einzahlungen aus Dividenden/Gewinnausschüttungen			
31	Summe Einzahlungen operative Gebarung	4.398,06	7.000,00	-2.601,94
321	Auszahlungen aus Personalaufwand	0,00	0,00	0,00
3211	Auszahlungen für Personalaufwand (Bezüge, Nebengebühren, und Mehrleistungsvergütungen)			
3212	Auszahlungen für gesetzliche und freiwillige Sozialaufwendungen			
3213	Auszahlungen aus sonstigem Personalaufwand			
322	Auszahlungen aus Sachaufwand	8.760,24	21.300,00	-12.539,76
3221	Auszahlungen für Verbrauchs- und Verbrauchsgüter, Handelswaren	5.277,68	8.200,00	-2.922,32
3222	Auszahlungen für Verwaltungs- und Betriebsaufwand	529,35	400,00	129,35
3223	Auszahlungen für Leasing- und Mietaufwand			
3224	Auszahlungen für Instandhaltung	147,71	4.100,00	-3.952,29
3225	Sonstige Auszahlungen aus Sachaufwand	2.805,50	8.600,00	-5.794,50
3226	Auszahlungen aus der Inanspruchnahme von Haftungen			
323	Auszahlungen aus Transfers	12.300,64	15.000,00	-2.699,36
3231	Transferzahlungen an Träger des öffentlichen Rechts			

Wirtschaftsförderung (Gruppe 7)

MVAG	Mittelverwendungs- und aufbringungsgruppen (1. und 2. Ebene)	RA 2025	VA 2025	RA - VA
3232	Transferzahlungen an Beteiligungen			
3233	Transferzahlungen an Unternehmen (inkl. Finanzunternehmen)	3.597,65	3.200,00	397,65
3234	Transferzahlungen an Haushalte und Organisationen ohne Erwerbscharakter	8.702,99	11.800,00	-3.097,01
3235	Transferzahlungen an das Ausland			
3236	Investitions- und Tilgungszuschüsse zwischen Unternehmungen und Betrieben der Gebietskörperschaft und der Gebietskörperschaft			
324	Auszahlungen aus Finanzaufwand	0,00	0,00	0,00
3241	Auszahlungen für Zinsen			
3242	Auszahlungen für Zinsen aus derivativen Finanzinstrumenten mit und ohne Grundgeschäft			
3243	Auszahlungen aus Gewinnentnahmen von marktbestimmten Betrieben			
3244	Sonstige Auszahlungen aus Finanzaufwendungen			
32	Summe Auszahlungen operative Gebarung	21.060,88	36.300,00	-15.239,12
SA1	Saldo (1) Geldfluss aus der operativen Gebarung (31 – 32)	-16.662,82	-29.300,00	12.637,18
331	Einzahlungen aus der Investitionstätigkeit	0,00	0,00	0,00
3311	Einzahlungen aus der Veräußerung von immateriellem Vermögen			
3312	Einzahlungen aus der Veräußerung von Grundstücken und Grundstückeinrichtungen			
3313	Einzahlungen aus der Veräußerung von Gebäuden und Bauten			
3314	Einzahlungen aus der Veräußerung von technischen Anlagen, Fahrzeugen und Maschinen			
3315	Einzahlungen aus der Veräußerung von Amts-, Betriebs- und Geschäftsausstattung			
3316	Einzahlungen aus der Veräußerung von Kulturgütern			
3317	Einzahlungen aus der Veräußerung von Beteiligungen			
3318	Einzahlungen aus der Veräußerung von kofinanzierten Schutzbauten			
332	Einzahlungen aus der Rückzahlung von Darlehen sowie gewährten Vorschüssen	0,00	0,00	0,00
3321	Einzahlungen aus Darlehen an Träger des öffentlichen Rechts			
3322	Einzahlungen aus Darlehen an Beteiligungen			
3323	Einzahlungen aus Darlehen an Unternehmen und Haushalte			
3325	Einzahlungen aus Vorschüssen und Anzahlungen			
333	Einzahlungen aus Kapitaltransfers	0,00	0,00	0,00
3331	Kapitaltransferzahlungen von Trägern des öffentlichen Rechts			
3332	Kapitaltransferzahlungen von Beteiligungen			
3333	Kapitaltransferzahlungen von Unternehmen			
3334	Kapitaltransferzahlungen von Haushalten und Organisationen ohne Erwerbscharakter			
3335	Kapitaltransferzahlungen vom Ausland			

Wirtschaftsförderung (Gruppe 7)

MVAG	Mittelverwendungs- und aufbringungsgruppen (1. und 2. Ebene)	RA 2025	VA 2025	RA - VA
33	Summe Einzahlungen investive Gebarung	0,00	0,00	0,00
341	Auszahlungen aus der Investitionstätigkeit	0,00	0,00	0,00
3411	Auszahlungen für den Erwerb von immateriellem Vermögen			
3412	Auszahlungen für den Erwerb von Grundstücken und Grundstückseinrichtungen			
3413	Auszahlungen für den Erwerb von Gebäuden und Bauten			
3414	Auszahlungen für den Erwerb von technischen Anlagen, Fahrzeugen und Maschinen			
3415	Auszahlungen für den Erwerb von Amts-, Betriebs- und Geschäftsausstattung			
3416	Auszahlungen für den Erwerb von Kulturgütern			
3417	Auszahlungen für den Erwerb von Beteiligungen			
3418	Auszahlungen für den Erwerb von kofinanzierten Schutzbauten			
342	Auszahlungen aus der Gewährung von Darlehen sowie gewährten Vorschüssen	0,00	0,00	0,00
3421	Auszahlungen von Darlehen an Träger des öffentlichen Rechts			
3422	Auszahlungen von Darlehen an Beteiligungen			
3423	Auszahlungen von Darlehen an Unternehmen und Haushalte			
3425	Auszahlungen von Vorschüssen und Anzahlungen			
343	Auszahlungen aus Kapitaltransfers	0,00	0,00	0,00
3431	Kapitaltransferzahlungen an Träger des öffentlichen Rechts			
3432	Kapitaltransferzahlungen an Beteiligungen			
3433	Kapitaltransferzahlungen an Unternehmen (Finanzunternehmen)			
3434	Kapitaltransferzahlungen an Haushalte und Organisationen ohne Erwerbscharakter			
3435	Kapitaltransferzahlungen an das Ausland			
34	Summe Auszahlungen investive Gebarung	0,00	0,00	0,00
SA2	Saldo (2) Geldfluss aus der investiven Gebarung (33 – 34)	0,00	0,00	0,00
SA3	Saldo (3) Nettofinanzierungssaldo (Saldo 1 + Saldo 2)	-16.662,82	-29.300,00	12.637,18
351	Einzahlungen aus der Aufnahme von Finanzschulden	0,00	0,00	0,00
3511	Einzahlungen aus empfangenen Darlehen von öffentlichen Körperschaften und Rechtsträgern			
3512	Einzahlungen aus empfangenen Darlehen von Beteiligungen			
3513	Einzahlungen aus empfangenen Darlehen von Unternehmen und privaten Haushalten			
3514	Einzahlungen aus Finanzschulden (Finanzunternehmen)			
3515	Einzahlungen aus Aufnahmen von Leasingverbindlichkeiten			
353	Einzahlungen infolge eines Kapitaltausches bei derivativen Finanzinstrumenten mit Grundgeschäft	0,00	0,00	0,00
3530	Einzahlungen infolge eines Kapitaltausches bei derivativen Finanzinstrumenten mit Grundgeschäft			

Wirtschaftsförderung (Gruppe 7)

MVAG	Mittelverwendungs- und aufbringungsgruppen (1. und 2. Ebene)	RA 2025	VA 2025	RA - VA
355	Einzahlungen aus dem Abgang von Finanzinstrumenten	0,00	0,00	0,00
3550	Einzahlungen aus dem Abgang von Finanzinstrumenten			
35	Summe Einzahlungen aus der Finanzierungstätigkeit	0,00	0,00	0,00
361	Auszahlungen aus der Tilgung von Finanzschulden	0,00	0,00	0,00
3611	Auszahlungen aus empfangenen Darlehen von öffentlichen Körperschaften und Rechtsträgern			
3612	Auszahlungen aus empfangenen Darlehen von Beteiligungen			
3613	Auszahlungen aus empfangenen Darlehen von Unternehmen und privaten Haushalten			
3614	Auszahlungen aus Finanzschulden			
3615	Auszahlungen aus Rückzahlungen von Leasingverbindlichkeiten			
363	Auszahlungen infolge eines Kapitaltausches bei derivativen Finanzinstrumenten mit Grundgeschäft	0,00	0,00	0,00
3630	Auszahlungen infolge eines Kapitaltausches bei derivativen Finanzinstrumenten mit Grundgeschäft			
365	Auszahlungen für den Erwerb von Finanzinstrumenten	0,00	0,00	0,00
3650	Auszahlungen für den Erwerb von Finanzinstrumenten			
36	Summe Auszahlungen aus der Finanzierungstätigkeit	0,00	0,00	0,00
SA4	Saldo (4) Geldfluss aus der Finanzierungstätigkeit (35 – 36)	0,00	0,00	0,00
SA5	Saldo (5) Geldfluss aus der voranschlagswirksamen Gebarung (Saldo 3 + Saldo 4)	-16.662,82	-29.300,00	12.637,18

Dienstleistungen (Gruppe 8)

MVAG	Mittelverwendungs- und aufbringungsgruppen (1. und 2. Ebene)	RA 2025	VA 2025	RA - VA
311	Einzahlungen aus operativer Verwaltungstätigkeit	798.104,38	816.100,00	-17.995,62
3111	Einzahlungen aus eigenen Abgaben			
3112	Einzahlungen aus Ertragsanteilen			
3113	Einzahlungen aus Gebühren	600.983,56	608.800,00	-7.816,44
3114	Einzahlungen aus Leistungen	136.772,50	152.000,00	-15.227,50
3115	Einzahlungen aus Besitz und wirtschaftlicher Tätigkeit	16.873,07	15.800,00	1.073,07
3116	Einzahlungen aus Veräußerung von geringwertigen Wirtschaftsgütern (GWG) und sonstige Einzahlungen	43.475,25	39.500,00	3.975,25
312	Einzahlungen aus Transfers	38.673,50	38.600,00	73,50
3121	Transferzahlungen von Trägern des öffentlichen Rechts	38.673,50	38.600,00	73,50
3122	Transferzahlungen von Beteiligten			
3123	Transferzahlungen von Unternehmen (inkl. Finanzunternehmen)			
3124	Transferzahlungen von Haushalten und Organisationen ohne Erwerbscharakter			
3125	Transferzahlungen vom Ausland			
3126	Investitions- und Tilgungszuschüsse zwischen Unternehmungen und Betrieben der Gebietskörperschaft und der Gebietskörperschaft			
313	Einzahlungen aus Finanzerträgen	0,00	0,00	0,00
3131	Einzahlungen aus Zinserträgen			
3132	Einzahlungen aus Zinsen aus derivativen Finanzinstrumenten mit und ohne Grundgeschäft			
3133	Einzahlungen aus Gewinnentnahmen von marktbestimmten Betrieben			
3134	Sonstige Einzahlungen aus Finanzerträgen			
3135	Einzahlungen aus Dividenden/Gewinnausschüttungen			
31	Summe Einzahlungen operative Gebarung	836.777,88	854.700,00	-17.922,12
321	Auszahlungen aus Personalaufwand	258.190,34	259.900,00	-1.709,66
3211	Auszahlungen für Personalaufwand (Bezüge, Nebengebühren, und Mehrleistungsvergütungen)	202.220,77	202.600,00	-379,23
3212	Auszahlungen für gesetzliche und freiwillige Sozialaufwendungen	55.969,57	57.300,00	-1.330,43
3213	Auszahlungen aus sonstigem Personalaufwand			
322	Auszahlungen aus Sachaufwand	299.393,68	287.900,00	11.493,68
3221	Auszahlungen für Verbrauchs- und Verbrauchsgüter, Handelswaren	11.383,16	11.300,00	83,16
3222	Auszahlungen für Verwaltungs- und Betriebsaufwand	50.685,72	56.400,00	-5.714,28
3223	Auszahlungen für Leasing- und Mietaufwand	29.278,40	33.200,00	-3.921,60
3224	Auszahlungen für Instandhaltung	56.694,40	47.600,00	9.094,40
3225	Sonstige Auszahlungen aus Sachaufwand	151.352,00	139.400,00	11.952,00
3226	Auszahlungen aus der Inanspruchnahme von Haftungen			
323	Auszahlungen aus Transfers	127.582,12	126.100,00	1.482,12
3231	Transferzahlungen an Träger des öffentlichen Rechts	127.018,12	125.500,00	1.518,12

Dienstleistungen (Gruppe 8)

MVAG	Mittelverwendungs- und aufbringungsgruppen (1. und 2. Ebene)	RA 2025	VA 2025	RA - VA
3232	Transferzahlungen an Beteiligungen			
3233	Transferzahlungen an Unternehmen (inkl. Finanzunternehmen)			
3234	Transferzahlungen an Haushalte und Organisationen ohne Erwerbscharakter	564,00	600,00	-36,00
3235	Transferzahlungen an das Ausland			
3236	Investitions- und Tilgungszuschüsse zwischen Unternehmungen und Betrieben der Gebietskörperschaft und der Gebietskörperschaft			
324	Auszahlungen aus Finanzaufwand	68.594,34	75.900,00	-7.305,66
3241	Auszahlungen für Zinsen	68.594,34	75.900,00	-7.305,66
3242	Auszahlungen für Zinsen aus derivativen Finanzinstrumenten mit und ohne Grundgeschäft			
3243	Auszahlungen aus Gewinnentnahmen von marktbestimmten Betrieben			
3244	Sonstige Auszahlungen aus Finanzaufwendungen			
32	Summe Auszahlungen operative Gebarung	753.760,48	749.800,00	3.960,48
SA1	Saldo (1) Geldfluss aus der operativen Gebarung (31 – 32)	83.017,40	104.900,00	-21.882,60
331	Einzahlungen aus der Investitionstätigkeit	0,00	48.000,00	-48.000,00
3311	Einzahlungen aus der Veräußerung von immateriellem Vermögen			
3312	Einzahlungen aus der Veräußerung von Grundstücken und Grundstückeinrichtungen		48.000,00	-48.000,00
3313	Einzahlungen aus der Veräußerung von Gebäuden und Bauten			
3314	Einzahlungen aus der Veräußerung von technischen Anlagen, Fahrzeugen und Maschinen			
3315	Einzahlungen aus der Veräußerung von Amts-, Betriebs- und Geschäftsausstattung			
3316	Einzahlungen aus der Veräußerung von Kulturgütern			
3317	Einzahlungen aus der Veräußerung von Beteiligungen			
3318	Einzahlungen aus der Veräußerung von kofinanzierten Schutzbauten			
332	Einzahlungen aus der Rückzahlung von Darlehen sowie gewährten Vorschüssen	0,00	0,00	0,00
3321	Einzahlungen aus Darlehen an Träger des öffentlichen Rechts			
3322	Einzahlungen aus Darlehen an Beteiligungen			
3323	Einzahlungen aus Darlehen an Unternehmen und Haushalte			
3325	Einzahlungen aus Vorschüssen und Anzahlungen			
333	Einzahlungen aus Kapitaltransfers	150.236,72	118.400,00	31.836,72
3331	Kapitaltransferzahlungen von Trägern des öffentlichen Rechts	79.161,63	78.500,00	661,63
3332	Kapitaltransferzahlungen von Beteiligungen			
3333	Kapitaltransferzahlungen von Unternehmen			
3334	Kapitaltransferzahlungen von Haushalten und Organisationen ohne Erwerbscharakter	71.075,09	39.900,00	31.175,09
3335	Kapitaltransferzahlungen vom Ausland			

Dienstleistungen (Gruppe 8)

MVAG	Mittelverwendungs- und aufbringungsgruppen (1. und 2. Ebene)	RA 2025	VA 2025	RA - VA
33	Summe Einzahlungen investive Gebarung	150.236,72	166.400,00	-16.163,28
341	Auszahlungen aus der Investitionstätigkeit	425.267,23	622.500,00	-197.232,77
3411	Auszahlungen für den Erwerb von immateriellem Vermögen	27.956,27	175.200,00	-147.243,73
3412	Auszahlungen für den Erwerb von Grundstücken und Grundstückseinrichtungen	395.240,63	445.300,00	-50.059,37
3413	Auszahlungen für den Erwerb von Gebäuden und Bauten			
3414	Auszahlungen für den Erwerb von technischen Anlagen, Fahrzeugen und Maschinen	2.070,33	2.000,00	70,33
3415	Auszahlungen für den Erwerb von Amts-, Betriebs- und Geschäftsausstattung			
3416	Auszahlungen für den Erwerb von Kulturgütern			
3417	Auszahlungen für den Erwerb von Beteiligungen			
3418	Auszahlungen für den Erwerb von kofinanzierten Schutzbauten			
342	Auszahlungen aus der Gewährung von Darlehen sowie gewährten Vorschüssen	0,00	0,00	0,00
3421	Auszahlungen von Darlehen an Träger des öffentlichen Rechts			
3422	Auszahlungen von Darlehen an Beteiligungen			
3423	Auszahlungen von Darlehen an Unternehmen und Haushalte			
3425	Auszahlungen von Vorschüssen und Anzahlungen			
343	Auszahlungen aus Kapitaltransfers	0,00	0,00	0,00
3431	Kapitaltransferzahlungen an Träger des öffentlichen Rechts			
3432	Kapitaltransferzahlungen an Beteiligungen			
3433	Kapitaltransferzahlungen an Unternehmen (Finanzunternehmen)			
3434	Kapitaltransferzahlungen an Haushalte und Organisationen ohne Erwerbscharakter			
3435	Kapitaltransferzahlungen an das Ausland			
34	Summe Auszahlungen investive Gebarung	425.267,23	622.500,00	-197.232,77
SA2	Saldo (2) Geldfluss aus der investiven Gebarung (33 – 34)	-275.030,51	-456.100,00	181.069,49
SA3	Saldo (3) Nettofinanzierungssaldo (Saldo 1 + Saldo 2)	-192.013,11	-351.200,00	159.186,89
351	Einzahlungen aus der Aufnahme von Finanzschulden	373.160,00	386.400,00	-13.240,00
3511	Einzahlungen aus empfangenen Darlehen von öffentlichen Körperschaften und Rechtsträgern			
3512	Einzahlungen aus empfangenen Darlehen von Beteiligungen			
3513	Einzahlungen aus empfangenen Darlehen von Unternehmen und privaten Haushalten			
3514	Einzahlungen aus Finanzschulden (Finanzunternehmen)	373.160,00	386.400,00	-13.240,00
3515	Einzahlungen aus Aufnahmen von Leasingverbindlichkeiten			
353	Einzahlungen infolge eines Kapitaltausches bei derivativen Finanzinstrumenten mit Grundgeschäft	0,00	0,00	0,00
3530	Einzahlungen infolge eines Kapitaltausches bei derivativen Finanzinstrumenten mit Grundgeschäft			

Dienstleistungen (Gruppe 8)

MVAG	Mittelverwendungs- und aufbringungsgruppen (1. und 2. Ebene)	RA 2025	VA 2025	RA - VA
355	Einzahlungen aus dem Abgang von Finanzinstrumenten	0,00	0,00	0,00
3550	Einzahlungen aus dem Abgang von Finanzinstrumenten			
35	Summe Einzahlungen aus der Finanzierungstätigkeit	373.160,00	386.400,00	-13.240,00
361	Auszahlungen aus der Tilgung von Finanzschulden	300.905,79	299.200,00	1.705,79
3611	Auszahlungen aus empfangenen Darlehen von öffentlichen Körperschaften und Rechtsträgern			
3612	Auszahlungen aus empfangenen Darlehen von Beteiligungen			
3613	Auszahlungen aus empfangenen Darlehen von Unternehmen und privaten Haushalten			
3614	Auszahlungen aus Finanzschulden	300.905,79	299.200,00	1.705,79
3615	Auszahlungen aus Rückzahlungen von Leasingverbindlichkeiten			
363	Auszahlungen infolge eines Kapitaltausches bei derivativen Finanzinstrumenten mit Grundgeschäft	0,00	0,00	0,00
3630	Auszahlungen infolge eines Kapitaltausches bei derivativen Finanzinstrumenten mit Grundgeschäft			
365	Auszahlungen für den Erwerb von Finanzinstrumenten	0,00	0,00	0,00
3650	Auszahlungen für den Erwerb von Finanzinstrumenten			
36	Summe Auszahlungen aus der Finanzierungstätigkeit	300.905,79	299.200,00	1.705,79
SA4	Saldo (4) Geldfluss aus der Finanzierungstätigkeit (35 – 36)	72.254,21	87.200,00	-14.945,79
SA5	Saldo (5) Geldfluss aus der voranschlagswirksamen Gebarung (Saldo 3 + Saldo 4)	-119.758,90	-264.000,00	144.241,10

Finanzwirtschaft (Gruppe 9)

MVAG	Mittelverwendungs- und aufbringungsgruppen (1. und 2. Ebene)	RA 2025	VA 2025	RA - VA
311	Einzahlungen aus operativer Verwaltungstätigkeit	2.049.502,89	1.932.100,00	117.402,89
3111	Einzahlungen aus eigenen Abgaben	680.461,14	579.800,00	100.661,14
3112	Einzahlungen aus Ertragsanteilen	1.361.467,16	1.348.000,00	13.467,16
3113	Einzahlungen aus Gebühren			
3114	Einzahlungen aus Leistungen			
3115	Einzahlungen aus Besitz und wirtschaftlicher Tätigkeit			
3116	Einzahlungen aus Veräußerung von geringwertigen Wirtschaftsgütern (GWG) und sonstige Einzahlungen	7.574,59	4.300,00	3.274,59
312	Einzahlungen aus Transfers	253.875,08	264.600,00	-10.724,92
3121	Transferzahlungen von Trägern des öffentlichen Rechts	253.875,08	264.600,00	-10.724,92
3122	Transferzahlungen von Beteiligten			
3123	Transferzahlungen von Unternehmen (inkl. Finanzunternehmen)			
3124	Transferzahlungen von Haushalten und Organisationen ohne Erwerbscharakter			
3125	Transferzahlungen vom Ausland			
3126	Investitions- und Tilgungszuschüsse zwischen Unternehmungen und Betrieben der Gebietskörperschaft und der Gebietskörperschaft			
313	Einzahlungen aus Finanzerträgen	41,17	500,00	-458,83
3131	Einzahlungen aus Zinserträgen	41,17	500,00	-458,83
3132	Einzahlungen aus Zinsen aus derivativen Finanzinstrumenten mit und ohne Grundgeschäft			
3133	Einzahlungen aus Gewinnentnahmen von marktbestimmten Betrieben			
3134	Sonstige Einzahlungen aus Finanzerträgen			
3135	Einzahlungen aus Dividenden/Gewinnausschüttungen			
31	Summe Einzahlungen operative Gebarung	2.303.419,14	2.197.200,00	106.219,14
321	Auszahlungen aus Personalaufwand	0,00	0,00	0,00
3211	Auszahlungen für Personalaufwand (Bezüge, Nebengebühren, und Mehrleistungsvergütungen)			
3212	Auszahlungen für gesetzliche und freiwillige Sozialaufwendungen			
3213	Auszahlungen aus sonstigem Personalaufwand			
322	Auszahlungen aus Sachaufwand	45.376,80	43.000,00	2.376,80
3221	Auszahlungen für Verbrauchs- und Verbrauchsgüter, Handelswaren			
3222	Auszahlungen für Verwaltungs- und Betriebsaufwand	13.823,86	11.000,00	2.823,86
3223	Auszahlungen für Leasing- und Mietaufwand			
3224	Auszahlungen für Instandhaltung	25.173,85	25.000,00	173,85
3225	Sonstige Auszahlungen aus Sachaufwand	6.379,09	7.000,00	-620,91
3226	Auszahlungen aus der Inanspruchnahme von Haftungen			
323	Auszahlungen aus Transfers	6.995,19	5.100,00	1.895,19
3231	Transferzahlungen an Träger des öffentlichen Rechts	6.995,19	5.100,00	1.895,19

Finanzwirtschaft (Gruppe 9)

MVAG	Mittelverwendungs- und aufbringungsgruppen (1. und 2. Ebene)	RA 2025	VA 2025	RA - VA
3232	Transferzahlungen an Beteiligungen			
3233	Transferzahlungen an Unternehmen (inkl. Finanzunternehmen)			
3234	Transferzahlungen an Haushalte und Organisationen ohne Erwerbscharakter			
3235	Transferzahlungen an das Ausland			
3236	Investitions- und Tilgungszuschüsse zwischen Unternehmungen und Betrieben der Gebietskörperschaft und der Gebietskörperschaft			
324	Auszahlungen aus Finanzaufwand	1.398,42	1.100,00	298,42
3241	Auszahlungen für Zinsen			
3242	Auszahlungen für Zinsen aus derivativen Finanzinstrumenten mit und ohne Grundgeschäft			
3243	Auszahlungen aus Gewinnentnahmen von marktbestimmten Betrieben			
3244	Sonstige Auszahlungen aus Finanzaufwendungen	1.398,42	1.100,00	298,42
32	Summe Auszahlungen operative Gebarung	53.770,41	49.200,00	4.570,41
SA1	Saldo (1) Geldfluss aus der operativen Gebarung (31 – 32)	2.249.648,73	2.148.000,00	101.648,73
331	Einzahlungen aus der Investitionstätigkeit	0,00	0,00	0,00
3311	Einzahlungen aus der Veräußerung von immateriellem Vermögen			
3312	Einzahlungen aus der Veräußerung von Grundstücken und Grundstückeinrichtungen			
3313	Einzahlungen aus der Veräußerung von Gebäuden und Bauten			
3314	Einzahlungen aus der Veräußerung von technischen Anlagen, Fahrzeugen und Maschinen			
3315	Einzahlungen aus der Veräußerung von Amts-, Betriebs- und Geschäftsausstattung			
3316	Einzahlungen aus der Veräußerung von Kulturgütern			
3317	Einzahlungen aus der Veräußerung von Beteiligungen			
3318	Einzahlungen aus der Veräußerung von kofinanzierten Schutzbauten			
332	Einzahlungen aus der Rückzahlung von Darlehen sowie gewährten Vorschüssen	0,00	0,00	0,00
3321	Einzahlungen aus Darlehen an Träger des öffentlichen Rechts			
3322	Einzahlungen aus Darlehen an Beteiligungen			
3323	Einzahlungen aus Darlehen an Unternehmen und Haushalte			
3325	Einzahlungen aus Vorschüssen und Anzahlungen			
333	Einzahlungen aus Kapitaltransfers	0,00	0,00	0,00
3331	Kapitaltransferzahlungen von Trägern des öffentlichen Rechts			
3332	Kapitaltransferzahlungen von Beteiligungen			
3333	Kapitaltransferzahlungen von Unternehmen			
3334	Kapitaltransferzahlungen von Haushalten und Organisationen ohne Erwerbscharakter			
3335	Kapitaltransferzahlungen vom Ausland			

Finanzwirtschaft (Gruppe 9)

MVAG	Mittelverwendungs- und aufbringungsgruppen (1. und 2. Ebene)	RA 2025	VA 2025	RA - VA
33	Summe Einzahlungen investive Gebarung	0,00	0,00	0,00
341	Auszahlungen aus der Investitionstätigkeit	6.325,41	1.700,00	4.625,41
3411	Auszahlungen für den Erwerb von immateriellem Vermögen			
3412	Auszahlungen für den Erwerb von Grundstücken und Grundstückseinrichtungen			
3413	Auszahlungen für den Erwerb von Gebäuden und Bauten			
3414	Auszahlungen für den Erwerb von technischen Anlagen, Fahrzeugen und Maschinen			
3415	Auszahlungen für den Erwerb von Amts-, Betriebs- und Geschäftsausstattung	6.325,41	1.700,00	4.625,41
3416	Auszahlungen für den Erwerb von Kulturgütern			
3417	Auszahlungen für den Erwerb von Beteiligungen			
3418	Auszahlungen für den Erwerb von kofinanzierten Schutzbauten			
342	Auszahlungen aus der Gewährung von Darlehen sowie gewährten Vorschüssen	0,00	0,00	0,00
3421	Auszahlungen von Darlehen an Träger des öffentlichen Rechts			
3422	Auszahlungen von Darlehen an Beteiligungen			
3423	Auszahlungen von Darlehen an Unternehmen und Haushalte			
3425	Auszahlungen von Vorschüssen und Anzahlungen			
343	Auszahlungen aus Kapitaltransfers	0,00	0,00	0,00
3431	Kapitaltransferzahlungen an Träger des öffentlichen Rechts			
3432	Kapitaltransferzahlungen an Beteiligungen			
3433	Kapitaltransferzahlungen an Unternehmen (Finanzunternehmen)			
3434	Kapitaltransferzahlungen an Haushalte und Organisationen ohne Erwerbscharakter			
3435	Kapitaltransferzahlungen an das Ausland			
34	Summe Auszahlungen investive Gebarung	6.325,41	1.700,00	4.625,41
SA2	Saldo (2) Geldfluss aus der investiven Gebarung (33 – 34)	-6.325,41	-1.700,00	-4.625,41
SA3	Saldo (3) Nettofinanzierungssaldo (Saldo 1 + Saldo 2)	2.243.323,32	2.146.300,00	97.023,32
351	Einzahlungen aus der Aufnahme von Finanzschulden	0,00	0,00	0,00
3511	Einzahlungen aus empfangenen Darlehen von öffentlichen Körperschaften und Rechtsträgern			
3512	Einzahlungen aus empfangenen Darlehen von Beteiligungen			
3513	Einzahlungen aus empfangenen Darlehen von Unternehmen und privaten Haushalten			
3514	Einzahlungen aus Finanzschulden (Finanzunternehmen)			
3515	Einzahlungen aus Aufnahmen von Leasingverbindlichkeiten			
353	Einzahlungen infolge eines Kapitaltausches bei derivativen Finanzinstrumenten mit Grundgeschäft	0,00	0,00	0,00
3530	Einzahlungen infolge eines Kapitaltausches bei derivativen Finanzinstrumenten mit Grundgeschäft			

Finanzwirtschaft (Gruppe 9)

MVAG	Mittelverwendungs- und aufbringungsgruppen (1. und 2. Ebene)	RA 2025	VA 2025	RA - VA
355	Einzahlungen aus dem Abgang von Finanzinstrumenten	0,00	0,00	0,00
3550	Einzahlungen aus dem Abgang von Finanzinstrumenten			
35	Summe Einzahlungen aus der Finanzierungstätigkeit	0,00	0,00	0,00
361	Auszahlungen aus der Tilgung von Finanzschulden	0,00	0,00	0,00
3611	Auszahlungen aus empfangenen Darlehen von öffentlichen Körperschaften und Rechtsträgern			
3612	Auszahlungen aus empfangenen Darlehen von Beteiligungen			
3613	Auszahlungen aus empfangenen Darlehen von Unternehmen und privaten Haushalten			
3614	Auszahlungen aus Finanzschulden			
3615	Auszahlungen aus Rückzahlungen von Leasingverbindlichkeiten			
363	Auszahlungen infolge eines Kapitaltausches bei derivativen Finanzinstrumenten mit Grundgeschäft	0,00	0,00	0,00
3630	Auszahlungen infolge eines Kapitaltausches bei derivativen Finanzinstrumenten mit Grundgeschäft			
365	Auszahlungen für den Erwerb von Finanzinstrumenten	0,00	0,00	0,00
3650	Auszahlungen für den Erwerb von Finanzinstrumenten			
36	Summe Auszahlungen aus der Finanzierungstätigkeit	0,00	0,00	0,00
SA4	Saldo (4) Geldfluss aus der Finanzierungstätigkeit (35 – 36)	0,00	0,00	0,00
SA5	Saldo (5) Geldfluss aus der voranschlagswirksamen Gebarung (Saldo 3 + Saldo 4)	2.243.323,32	2.146.300,00	97.023,32

Vermögenshaushalt (Anlage 1c)

AKTIVA		Code	Endbestand 31.12.2024	Endbestand 31.12.2025	Veränderung
A	Langfristiges Vermögen	10	15.833.411,04	16.813.395,75	979.984,71
A.I	Immaterielle Vermögenswerte	101	41.543,54	34.969,53	-6.574,01
A.I.1	Immaterielle Vermögenswerte	1010	41.543,54	34.969,53	-6.574,01
A.II	Sachanlagen	102	14.879.259,71	15.898.727,06	1.019.467,35
A.II.1	Grundstücke, Grundstückseinrichtungen und Infrastruktur	1021	3.313.080,44	3.178.898,25	-134.182,19
A.II.2	Gebäude und Bauten	1022	4.672.929,85	5.709.185,21	1.036.255,36
A.II.3	Wasser- und Abwasserbauten und -anlagen	1023	6.022.139,38	6.230.623,48	208.484,10
A.II.4	Sonderanlagen	1024	0,00	0,00	0,00
A.II.5	Technische Anlagen, Fahrzeuge und Maschinen	1025	651.616,05	591.890,74	-59.725,31
A.II.6	Amts-, Betriebs- und Geschäftsausstattung	1026	219.493,99	188.129,38	-31.364,61
A.II.7	Kulturgüter	1027	0,00	0,00	0,00
A.II.8	Geleistete Anzahlungen für Anlagen und Anlagen in Bau	1028	0,00	0,00	0,00
A.II.9	Kofinanzierte Schutzbauten	1029	0,00	0,00	0,00
A.III	Aktive Finanzinstrumente/Langfristiges Finanzvermögen	103	0,00	0,00	0,00
A.III.1	Bis zur Endfälligkeit gehaltene Finanzinstrumente	1031	0,00	0,00	0,00
A.III.2	Zur Veräußerung verfügbare Finanzinstrumente	1032	0,00	0,00	0,00
A.III.3	Partizipations- und Hybridkapital	1033	0,00	0,00	0,00
A.III.4	Derivative Finanzinstrumente ohne Grundgeschäft	1034	0,00	0,00	0,00
A.IV	Beteiligungen	104	179.752,20	179.752,20	0,00
A.IV.1	Beteiligungen an verbundenen Unternehmen	1041	179.752,20	179.752,20	0,00
A.IV.2	Beteiligungen an assoziierten Unternehmen	1042	0,00	0,00	0,00
A.IV.3	Sonstige Beteiligungen	1043	0,00	0,00	0,00
A.IV.4	Verwaltete Einrichtungen, die der Kontrolle unterliegen	1044	0,00	0,00	0,00
A.V	Langfristige Forderungen	106	732.855,59	699.946,96	-32.908,63
A.V.1	Langfristige Forderungen aus Lieferungen und Leistungen	1061	153.609,01	176.919,58	23.310,57
A.V.2	Langfristige Forderungen aus gewährten Darlehen	1062	0,00	0,00	0,00
A.V.3	Sonstige langfristige Forderungen	1063	579.246,58	523.027,38	-56.219,20

AKTIVA		Code	Endbestand 31.12.2024	Endbestand 31.12.2025	Veränderung
B	Kurzfristiges Vermögen	11	802.822,15	601.923,91	-200.898,24
B.I	Kurzfristige Forderungen	113	90.177,02	98.593,74	8.416,72
B.I.1	Kurzfristige Forderungen aus Lieferungen und Leistungen	1131	2.186,60	2.542,55	355,95
B.I.2	Kurzfristige Forderungen aus Abgaben	1132	19.593,63	18.953,99	-639,64
B.I.3	Sonstige kurzfristige Forderungen	1133	0,00	0,00	0,00
B.I.4	Sonstige kurzfristige Forderungen (nicht voranschlagswirksame Gebarung)	1134	68.396,79	77.097,20	8.700,41
B.II	Vorräte	114	0,00	0,00	0,00
B.II.1	Vorräte	1141	0,00	0,00	0,00
B.II.2	Gegebene Anzahlungen auf Vorräte	1142	0,00	0,00	0,00
B.III	Liquide Mittel	115	712.645,13	503.330,17	-209.314,96
B.III.1	Kassa, Bankguthaben, Schecks	1151	712.645,13	503.330,17	-209.314,96
B.III.2	Zahlungsmittelreserven	1152	0,00	0,00	0,00
B.IV	Aktive Finanzinstrumente/Kurzfristiges Finanzvermögen	116	0,00	0,00	0,00
B.IV.1	Aktive Finanzinstrumente/Kurzfristiges Finanzvermögen	1160	0,00	0,00	0,00
B.V	Aktive Rechnungsabgrenzung	117	0,00	0,00	0,00
B.V.1	Aktive Rechnungsabgrenzung	1170	0,00	0,00	0,00
Summe Aktiva (10 + 11)			16.636.233,19	17.415.319,66	779.086,47

PASSIVA		Code	Endbestand 31.12.2024	Endbestand 31.12.2025	Veränderung
C	Nettovermögen (Ausgleichsposten)	12	6.299.476,13	6.651.191,57	351.715,44
C.I	Saldo der Eröffnungsbilanz	121	5.469.283,72	5.469.283,72	0,00
C.I.1	Saldo der Eröffnungsbilanz	1210	5.469.283,72	5.469.283,72	0,00
C.II	Kumuliertes Nettoergebnis	122	777.178,53	962.968,96	185.790,43
C.II.1	Kumuliertes Nettoergebnis	1220	777.178,53	962.968,96	185.790,43
C.III	Haushaltsrücklagen	123	53.013,88	218.938,89	165.925,01
C.III.1	Haushaltsrücklagen	1230	53.013,88	218.938,89	165.925,01
C.IV	Neubewertungsrücklagen	124	0,00	0,00	0,00
C.IV.1	Neubewertungsrücklagen	1240	0,00	0,00	0,00
C.V	Fremdwährungsumrechnungsrücklagen	125	0,00	0,00	0,00
C.V.1	Fremdwährungsumrechnungsrücklagen	1250	0,00	0,00	0,00
D	Sonderposten Investitionszuschüsse (Kapitaltransfers)	13	5.585.154,67	5.721.265,58	136.110,91
D.I	Investitionszuschüsse	131	5.585.154,67	5.721.265,58	136.110,91
D.I.1	Investitionszuschüsse von Trägern öffentlichen Rechts	1311	4.201.359,57	4.298.457,45	97.097,88
D.I.2	Investitionszuschüsse von Beteiligungen	1312	0,00	0,00	0,00
D.I.3	Investitionszuschüsse von Übrigen	1313	1.383.795,10	1.422.808,13	39.013,03
E	Langfristige Fremdmittel	14	4.632.270,60	4.904.057,95	271.787,35
E.I	Langfristige Finanzschulden, netto	141	4.547.714,44	4.824.345,41	276.630,97
E.I.1	Langfristige Finanzschulden	1411	4.547.714,44	4.824.345,41	276.630,97
E.I.2	Langfristige Forderungen aus derivativen Finanzinstrumenten mit Grundgeschäft	1412	0,00	0,00	0,00
E.I.3	Langfristige Verbindlichkeiten aus derivativen Finanzinstrumenten mit Grundgeschäft	1413	0,00	0,00	0,00
E.II	Langfristige Verbindlichkeiten	142	0,00	0,00	0,00
E.II.1	Langfristige Verbindlichkeiten aus Lieferungen und Leistungen	1421	0,00	0,00	0,00
E.II.2	Leasingverbindlichkeiten	1422	0,00	0,00	0,00
E.II.3	Sonstige langfristige Verbindlichkeiten	1423	0,00	0,00	0,00

PASSIVA		Code	Endbestand 31.12.2024	Endbestand 31.12.2025	Veränderung
E.III	Langfristige Rückstellungen	143	84.556,16	79.712,54	-4.843,62
E.III.1	Rückstellungen für Abfertigungen	1431	0,00	0,00	0,00
E.III.2	Rückstellungen für Jubiläumszuwendungen	1432	84.556,16	79.712,54	-4.843,62
E.III.3	Rückstellungen für Haftungen	1433	0,00	0,00	0,00
E.III.4	Rückstellungen für Sanierungen von Altlasten	1434	0,00	0,00	0,00
E.III.5	Rückstellungen für Pensionen	1435	0,00	0,00	0,00
E.III.6	Sonstige langfristige Rückstellungen	1436	0,00	0,00	0,00
F	Kurzfristige Fremdmittel	15	119.331,79	138.804,56	19.472,77
F.I	Kurzfristige Finanzschulden, netto	151	0,00	0,00	0,00
F.I.1	Kurzfristige Finanzschulden	1511	0,00	0,00	0,00
F.I.2	Kurzfristige Forderungen aus derivativen Finanzinstrumenten mit Grundgeschäft	1512	0,00	0,00	0,00
F.I.3	Kurzfristige Verbindlichkeiten aus derivativen Finanzinstrumenten mit Grundgeschäft	1513	0,00	0,00	0,00
F.II	Kurzfristige Verbindlichkeiten	152	93.432,77	114.593,40	21.160,63
F.II.1	Kurzfristige Verbindlichkeiten aus Lieferungen und Leistungen	1521	57.300,43	69.908,41	12.607,98
F.II.2	Kurzfristige Verbindlichkeiten aus Abgaben	1522	0,00	0,00	0,00
F.II.3	Sonstige kurzfristige Verbindlichkeiten	1523	0,00	0,00	0,00
F.II.4	Sonstige kurzfristige Verbindlichkeiten (nicht voranschlagswirksame Gebarung)	1524	36.132,34	44.684,99	8.552,65
F.III	Kurzfristige Rückstellungen	153	25.899,02	24.211,16	-1.687,86
F.III.1	Rückstellungen für Prozesskosten	1531	0,00	0,00	0,00
F.III.2	Rückstellungen für ausstehende Rechnungen	1532	0,00	0,00	0,00
F.III.3	Rückstellungen für nicht konsumierte Urlaube	1533	25.899,02	24.211,16	-1.687,86
F.III.4	Sonstige kurzfristige Rückstellungen	1534	0,00	0,00	0,00
F.IV	Passive Rechnungsabgrenzung	154	0,00	0,00	0,00
F.IV.1	Passive Rechnungsabgrenzung	1540	0,00	0,00	0,00
Summe Passiva (12 + 13 + 14 + 15)			16.636.233,19	17.415.319,66	779.086,47

Nettovermögensveränderungsrechnung (Anlage 1d)

Nettovermögensveränderungsrechnung	Saldo der Eröffnungsbilanz	Kumuliertes Nettoergebnis	Haushalts-rücklagen	Neubewertungs-rücklagen	Fremdwährungs-umrechnungs-rücklagen	Summe Nettovermögen
Nettovermögen zum 31.12.2024	5.469.283,72	777.178,53	53.013,88	0,00	0,00	6.299.476,13
1. Änderungen der Ansatz- und Bewertungsmethoden	0,00	0,00	XXXXXXXXXXXXXX	0,00	0,00	0,00
2. Nacherfassung von Vermögenswerten	0,00	0,00	0,00	0,00	0,00	0,00
3. Änderung der erstmaligen Eröffnungsbilanz (gem. § 38 Abs. 8)	0,00	0,00	0,00	0,00	0,00	0,00
Angepasstes Nettovermögen zum 31.12.2024	5.469.283,72	777.178,53	53.013,88	0,00	0,00	6.299.476,13
4. Veränderung aus der Bewertung von zur Veräußerung verfügbarer Finanzinstrumente	XXXXXXXXXXXXXX	XXXXXXXXXXXXXX	XXXXXXXXXXXXXX	0,00	XXXXXXXXXXXXXX	0,00
5. Veränderung aus der Bewertung von Beteiligungen	XXXXXXXXXXXXXX	XXXXXXXXXXXXXX	XXXXXXXXXXXXXX	0,00	XXXXXXXXXXXXXX	0,00
6. Veränderung aus der Umrechnung von Vermögen und Fremdmittel in fremder Währung	XXXXXXXXXXXXXX	XXXXXXXXXXXXXX	XXXXXXXXXXXXXX	XXXXXXXXXXXXXX	0,00	0,00
7. Veränderung aus Kapitalverminderungen und -erhöhungen	XXXXXXXXXXXXXX	0,00	0,00	0,00	0,00	0,00
Summe Nettoveränderung, die nicht in die Ergebnisrechnung eingegangen ist						
8. Nettoergebnis des Finanzjahres (SA0)	XXXXXXXXXXXXXX	351.715,44	XXXXXXXXXXXXXX	XXXXXXXXXXXXXX	XXXXXXXXXXXXXX	351.715,44
9. Haushaltsrücklagen (SA01)	XXXXXXXXXXXXXX	-165.925,01	165.925,01	XXXXXXXXXXXXXX	XXXXXXXXXXXXXX	0,00
Nettovermögen zum 31.12.2025	5.469.283,72	962.968,96	218.938,89	0,00	0,00	6.651.191,57

Haushaltspotential (aufbauend auf der Ergebnisrechnung)

MVAG	Mittelverwendungs- und -aufbringungsgruppen	Mittelaufbringung	Mittelverwendung	Saldo
211	Erträge aus der operativen Verwaltungstätigkeit	3.083.675,12		
212	Erträge aus Transfers	980.402,77		
213	Finanzerträge	41,17		
Summe Erträge (SU 21)		4.064.119,06		
2117	Nicht finanzierungswirksame operative Erträge (Auflösung von Rückstellungen und Aktivierte Eigenleistungen)	-15.720,65		
2127	Nicht finanzierungswirksamer Transferertrag (Auflösung von Investitionszuschüssen)	-185.791,60		
2136	Sonstige nicht finanzierungswirksame Finanzerträge (Auflösung von RS Bewertung von Beteiligungen und aktiven Finanzinstrumenten)			
Nicht finanzwirksame Erträge		-201.512,25		
Finanzwirksame Erträge		3.862.606,81		
221	Personalaufwand		791.886,07	
222	Sachaufwand		1.785.327,22	
223	Transferaufwand		1.029.002,44	
224	Finanzaufwand		106.187,89	
Summe Aufwendungen (SU 22)			3.712.403,62	
2214	Nicht finanzierungswirksamer Personalaufwand (Dotierung RS für Abfertigungen, Jubiläum u. nicht konsumierte Urlaube)		-9.155,54	
2226	Nicht finanzierungswirksamer Sachaufwand (inkl. Abschreibungen, Dotierung von RS Prozess, ausstehende Rechnungen)		-698.111,04	
2237	Nicht finanzierungswirksamer Transferaufwand (Dotierungen von RS f. Pensionen)			
2245	Nicht finanzierungswirksamer Finanzaufwand (Wertberichtigungen zu Finanzinstrumenten, Aufwendungen aus der Bewertung von Beteiligungen)			
Nicht finanzwirksame Aufwendungen			-707.266,58	
Finanzwirksame Aufwendungen			3.005.137,04	
Finanzwirksames Ergebnis		3.862.606,81	3.005.137,04	857.469,77

MVAG	Mittelverwendungs- und -aufbringungsgruppen	Mittelaufbringung	Mittelverwendung	Saldo
332	Einzahlungen aus der Rückzahlung von Darlehen sowie gewährten Vorschüssen (ohne 332x mit Projektcode - Anzahlungen)			
1141	Vorräte (- Veränderung)			
1142	Gegebene Anzahlungen auf Vorräte (- Veränderung)			
1540	Passive Rechnungsabgrenzung			
	Einzahlungen der Kontengruppe 000-089, die keinem Projekt mit Projektcode 1 zugeordnet sind			
	Einzahlungen der Kontengruppe 30, die keinem Projekt mit Projektcode 1 zugeordnet sind	127.294,29		
	- Erträge der Kontogruppe 80 mit Projektcode 1			
2301	Entnahmen von Rücklagen endfälliger Darlehen (Kontengruppe 893)			
Jährliche wiederkehrende Einzahlungen		127.294,29		
36	Auszahlungen aus der Finanzierungstätigkeit (ohne Projektcode 1)		396.529,03	
2401	Zuweisung an Rücklagen endfälliger Darlehen (Kontengruppe 793)			
342	Auszahlungen aus der Gewährung von Darlehen sowie gewährten Vorschüssen (ohne 342x mit Projektcode - Anzahlungen)			
1141	Vorräte (+ Veränderung)			
1142	Gegebene Anzahlungen auf Vorräte (+ Veränderung)			
1170	Aktive Rechnungsabgrenzung			
	Auszahlungen (Investitionen) der Kontengruppe 000-083, die keinem Projekt mit Projektcode 1 zugeordnet sind		63.098,13	
Jährliche wiederkehrende Auszahlungen			459.627,16	
	Kontengruppe 871, KT der Ergebnisrechnung, mit Projektcode (BZ)	-305.500,00		
Summe Kapitaltransfers der Ergebnisrechnung		-305.500,00		
H1 Jährliches Haushaltspotential (Eigenmittel)		3.684.401,10	3.464.764,20	219.636,90
H4VJ Haushaltspotential Vorjahr (Endbestand HP-RL Vorjahr, Konto 935077 = AB)				53.013,88
H2 verfügbares Haushaltspotential (Eigenmittel)				272.650,78

MVAG	Mittelverwendungs- und -aufbringungsgruppen	Mittelaufbringung	Mittelverwendung	Saldo
Information 1 - Berechnung der tatsächlichen Liquidität				
im verfügbaren Haushaltspotential enthaltene Bedarfszuweisungen zur Liquiditätssteigerung aus Kontogruppe 871, KT der Ergebnisrechnung ohne Projektcode				
tatsächlicher Liquiditätsbedarf ohne Rücklagenauflösung (Abgang)		272.650,78		
2401	Zuweisungen an Haushaltsrücklagen (Kontengruppe 794)			
2401	Zuweisungen an Haushaltsrücklagen (Kontengruppe 795)			
Jährliche Aufwände für Rücklagen			0,00	
2301	Entnahmen von Haushaltsrücklagen (Kontengruppe 894)			
2301	Entnahmen von Haushaltsrücklagen (Kontengruppe 895)			
Jährliche RL-Erträge f. Investitionen (finanzw.)		0,00		
H3 verfügbares Haushaltspotential (Eigenmittel) nach finanzwirksamen Rücklagen		272.650,78	0,00	272.650,78
- Zuweisungen und Umbuchungen an investive Vorhaben			53.711,89	-53.711,89
+ Rückführungen und Umbuchungen von investiven Vorhaben				0,00
H4 kumuliertes Haushaltspotential (Eigenmittel) Endbestand		272.650,78	53.711,89	218.938,89
Information 2 - Abwicklungsbuchung				
H4VJ	Haushaltspotential Rücklage (HP-RL) Anfangsbestand (=Endbestand HP-RL Vorjahr Konto 935077)			53.013,88
	Abwicklung HP-RL (Eigenmittel) - Buchungsbetrag			165.925,01
	Konto HP RL 935077, tatsächlicher Endbestand			218.938,89
	Kontrolle (H4 Berechnung zu HP-RL Konto)			0,00
Information 3 - Eigenmittel im Kassenbestand				
Kassenbestand "operativ"				
	Forderungen Teilsumme A			
	- Teilsummen a (kurzfristig) der Forderungen aus Beilage 3			19.355,58
	Verbindlichkeiten Teilsumme A			
	+ Teilsummen a (kurzfristig) der Verbindlichkeiten aus Beilage 3			20.931,38
Summe "Eigenmittel im Kassenbestand"				220.514,69

MVAG	Mittelverwendungs- und -aufbringungsgruppen	Mittelaufbringung	Mittelverwendung	Saldo
Information 4 - Zuführungen aus dem Detailnachweis				
Aufstellung aller Konten der KG 899 und KG 799 mit bzw. ohne PC				
	1/980000/799		53.711,89	
	Summe ohne PC		53.711,89	-53.711,89
6/612000/899	PC 1 006120	34.212,58		
6/850900/899	PC 1 008509	1.771,91		
6/850930/899	PC 1 850930	4.412,74		
6/850950/899	PC 1 850950	10.321,66		
6/850970/899	PC 1 850970	2.993,00		
	Summe mit PC	53.711,89		53.711,89

Ergebnis- und Finanzierungsrechnung Detailnachweis

		MVAG			Ergebnisrechnung			Finanzierungsrechnung		
		EH	FH	VCQU	RA 2025	VA 2025	RA - VA	RA 2025	VA 2025	RA - VA
0 Vertretungskörper und allgemeine Verwaltung										
00	Gewählte Gemeindeorgane									
000	Gewählte Gemeindeorgane									
000000	Gewählte Gemeindeorgane									
Operative Gebarung										
SU 21 / 31	Summe Erträge / Einzahlungen operative Gebarung				0,00	0,00	0,00	0,00	0,00	0,00
1/000000-580000	Dgb für Familienbeihilfen	2212	3212	20	316,72	300,00	16,72	316,72	75.900,00	-75.583,28
1/000000-670000	Versicherungen	2222	3222	24	555,75	600,00	-44,25	555,75	600,00	-44,25
1/000000-721000	Bezüge der Organe	2225	3225	22	173.441,59	181.200,00	-7.758,41	173.441,59	181.200,00	-7.758,41
1/000000-757000	Schulung der Gemeindefunktionäre	2234	3234	27	5.058,80	4.700,00	358,80	5.058,80	4.700,00	358,80
SU 22 / 32	Summe Aufwendungen / Auszahlungen operative Gebarung				179.372,86	186.800,00	-7.427,14	179.372,86	262.400,00	-83.027,14
SA 0 / SA 1	(0) Nettoergebnis (21 - 22) / (1) Geldfluss operative Gebarung (31 – 32)				-179.372,86	-186.800,00	7.427,14	-179.372,86	-262.400,00	83.027,14
SU 23	Summe Haushaltsrücklagen				0,00	0,00	0,00	0,00	0,00	0,00
SA00	Nettoergebnis nach Zuw./Entn. Haushaltsrücklagen (Saldo 0 +/- SU23)				-179.372,86	-186.800,00	7.427,14			
Investive Gebarung										
SU 33	Summe Einzahlungen investive Gebarung							0,00	0,00	0,00
SU 34	Summe Auszahlungen investive Gebarung							0,00	0,00	0,00
SA2	Saldo (2) Geldfluss aus der Investiven Gebarung (33 – 34)							0,00	0,00	0,00
SA3	Saldo (3) Nettofinanzierungssaldo (Saldo 1 + Saldo 2)							-179.372,86	-262.400,00	83.027,14
Finanzierungstätigkeit										
SU 35	Summe Einzahlungen aus der Finanzierungstätigkeit							0,00	0,00	0,00
SU 36	Summe Auszahlungen aus der Finanzierungstätigkeit							0,00	0,00	0,00
SA4	Saldo (4) Geldfluss aus der Finanzierungstätigkeit (35 – 36)							0,00	0,00	0,00
SA5	Saldo (5) Geldfluss aus der voranschlagswirksamen Gebarung (Saldo 3 + Saldo 4)							-179.372,86	-262.400,00	83.027,14
01	Hauptverwaltung									
010	Zentralamt									
010000	Zentralamt									
Operative Gebarung										
2/010000+810100	Inseratenverkauf Gemeindezeitung	2114	3114	13	5.387,48	5.000,00	387,48	5.791,64	5.000,00	791,64
2/010000+816000	Personalkostenersätze Büro	2114	3114	13	33.061,52	24.200,00	8.861,52	33.061,52	24.200,00	8.861,52
2/010000+816100	Sachkosten Gebührenhaushalt	2114	3114	13	1.728,12	1.400,00	328,12	1.728,12	1.400,00	328,12
2/010000+817000	Erträge aus der Auflösung von sonstigen Rückstellungen	2117			1.239,38		1.239,38			
2/010000+829000	Drucksortenverkauf	2116	3116	18	1.094,19	800,00	294,19	1.084,19	800,00	284,19
2/010000+829100	Abfertigungsversicherung	2116	3116	18	9.149,00		9.149,00			

		MVAG			Ergebnisrechnung			Finanzierungsrechnung		
		EH	FH	VCQU	RA 2025	VA 2025	RA - VA	RA 2025	VA 2025	RA - VA
2/010000+829200	Sonstige Erträge	2116	3116	18	1.527,46	1.100,00	427,46	1.527,46	1.100,00	427,46
SU 21 / 31	Summe Erträge / Einzahlungen operative Gebarung				53.187,15	32.500,00	20.687,15	43.192,93	32.500,00	10.692,93
1/010000-400000	Geringfügige Wirtschaftsgüter - Betriebsausstattung	2221	3221	23	1.048,69	1.000,00	48,69	1.048,69	1.000,00	48,69
1/010000-451000	Beheizung	2221	3221	23	4.454,63	4.000,00	454,63	4.454,63	4.000,00	454,63
1/010000-454000	Reinigungsmittel	2221	3221	23	197,14	500,00	-302,86	197,14	500,00	-302,86
1/010000-456000	Schreib-, Zeichen- u. sonst. Büromittel	2221	3221	23	1.398,18	3.000,00	-1.601,82	1.398,18	3.000,00	-1.601,82
1/010000-457000	Druckwerke	2221	3221	23	433,06	300,00	133,06	433,06	300,00	133,06
1/010000-459000	Sonstige Verbrauchsgüter	2221	3221	23	12.349,20	11.000,00	1.349,20	12.349,20	11.000,00	1.349,20
1/010000-510000	Bezüge für VB der Besoldungsgruppe I	2211	3211	20	197.328,38	199.100,00	-1.771,62	197.328,38	199.100,00	-1.771,62
1/010000-521000	Bezüge Arbeiter ganzj. beschäftigt	2211	3211	20	3.940,30	4.000,00	-59,70	3.940,30	4.000,00	-59,70
1/010000-523000	Geldbezüge der nicht ganzjährig beschäftigten Arbeiter	2211	3211	20		2.500,00	-2.500,00		2.500,00	-2.500,00
1/010000-565000	Mehrdienstleistungsentschädigung u. Rufbereitsch. f. VB	2211	3211	20	3.271,94	2.500,00	771,94	3.271,94	2.500,00	771,94
1/010000-580000	DGB für Familienbeihilfen	2212	3212	20	5.408,81	5.800,00	-391,19	5.408,81	5.800,00	-391,19
1/010000-582000	Sonst. DGB zur sozialen Sicherheit	2212	3212	20	41.619,95	42.200,00	-580,05	41.619,95	42.200,00	-580,05
1/010000-592000	Dotierung von Rückstellungen für Jubiläumswendungen	2214			2.784,67	2.700,00	84,67			
1/010000-593000	Dotierung von Rückstellungen für nicht konsumierte Urlaube	2214			792,24	2.000,00	-1.207,76			
1/010000-600000	Strom	2222	3222	24	1.666,78	2.000,00	-333,22	1.508,63	2.000,00	-491,37
1/010000-616000	Instandhaltung v. Maschinen u. masch. Anl.	2224	3224	24		200,00	-200,00		200,00	-200,00
1/010000-630000	Porto	2222	3222	24	6.670,02	6.000,00	670,02	5.839,93	6.000,00	-160,07
1/010000-631000	Telefon, Telegraf, Telex	2222	3222	24	5.336,28	5.000,00	336,28	5.336,28	5.000,00	336,28
1/010000-670000	Versicherungen	2222	3222	24	2.087,19	2.100,00	-12,81	2.087,19	2.100,00	-12,81
1/010000-670100	Abfertigungsversicherung	2222	3222	24	8.079,59	8.200,00	-120,41	8.079,59	8.200,00	-120,41
1/010000-710000	öffentliche Gebühren	2225	3225	24		200,00	-200,00		200,00	-200,00
1/010000-720000	Personalkostenersätze	2225	3225	24	225,00	2.000,00	-1.775,00	225,00	2.000,00	-1.775,00
1/010000-721100	Dienstfahrten	2225	3225	22	279,24	500,00	-220,76	279,24	500,00	-220,76
1/010000-723000	Repräsentationsausgaben	2225	3225	24		200,00	-200,00		200,00	-200,00
1/010000-725000	Gemeindearchiv Inventarisierung	2225	3225	24	294,77	500,00	-205,23	294,77	500,00	-205,23
1/010000-728010	Werbeabgabe Gemeindezeitung	2225	3225	24		200,00	-200,00		200,00	-200,00
1/010000-728020	Digitalisierung historisches Archiv	2225	3225	24	3.077,23	3.500,00	-422,77	3.077,23	3.500,00	-422,77
1/010000-729000	Sonstige Ausgaben	2225	3225	24	446,07	1.000,00	-553,93	446,07	1.000,00	-553,93
SU 22 / 32	Summe Aufwendungen / Auszahlungen operative Gebarung				303.189,36	312.200,00	-9.010,64	298.624,21	307.500,00	-8.875,79
SA 0 / SA 1	(0) Nettoergebnis (21 - 22) / (1) Geldfluss operative Gebarung (31 - 32)				-250.002,21	-279.700,00	29.697,79	-255.431,28	-275.000,00	19.568,72
SU 23	Summe Haushaltsrücklagen				0,00	0,00	0,00	0,00	0,00	0,00
SA00	Nettoergebnis nach Zuw./Entn. Haushaltsrücklagen (Saldo 0 +/- SU23)				-250.002,21	-279.700,00	29.697,79			

		MVAG	MVAG	VCQU	Ergebnisrechnung			Finanzierungsrechnung		
		EH	FH		RA 2025	VA 2025	RA - VA	RA 2025	VA 2025	RA - VA
Investive Gebarung										
SU 33	Summe Einzahlungen investive Gebarung							0,00	0,00	0,00
1/010000-020000	Ankauf von Maschinen u. Inventar		3414	2 41					8.000,00	-8.000,00
SU 34	Summe Auszahlungen investive Gebarung							0,00	8.000,00	-8.000,00
SA2	Saldo (2) Geldfluss aus der Investiven Gebarung (33 – 34)							0,00	-8.000,00	8.000,00
SA3	Saldo (3) Nettofinanzierungssaldo (Saldo 1 + Saldo 2)							-255.431,28	-283.000,00	27.568,72
Finanzierungstätigkeit										
SU 35	Summe Einzahlungen aus der Finanzierungstätigkeit							0,00	0,00	0,00
SU 36	Summe Auszahlungen aus der Finanzierungstätigkeit							0,00	0,00	0,00
SA4	Saldo (4) Geldfluss aus der Finanzierungstätigkeit (35 – 36)							0,00	0,00	0,00
SA5	Saldo (5) Geldfluss aus der voranschlagswirksamen Gebarung (Saldo 3 + Saldo 4)							-255.431,28	-283.000,00	27.568,72
019	Repräsentation									
019000	Repräsentation									
Operative Gebarung										
SU 21 / 31	Summe Erträge / Einzahlungen operative Gebarung				0,00	0,00	0,00	0,00	0,00	0,00
1/019000-723000	Repräsentationsausgaben		2225	3225 24	2.289,91	2.800,00	-510,09	2.289,91	2.800,00	-510,09
SU 22 / 32	Summe Aufwendungen / Auszahlungen operative Gebarung				2.289,91	2.800,00	-510,09	2.289,91	2.800,00	-510,09
SA 0 / SA 1	(0) Nettoergebnis (21 - 22) / (1) Geldfluss operative Gebarung (31 – 32)				-2.289,91	-2.800,00	510,09	-2.289,91	-2.800,00	510,09
SU 23	Summe Haushaltsrücklagen				0,00	0,00	0,00	0,00	0,00	0,00
SA00	Nettoergebnis nach Zuw./Entn. Haushaltsrücklagen (Saldo 0 +/- SU23)				-2.289,91	-2.800,00	510,09			
Investive Gebarung										
SU 33	Summe Einzahlungen investive Gebarung							0,00	0,00	0,00
SU 34	Summe Auszahlungen investive Gebarung							0,00	0,00	0,00
SA2	Saldo (2) Geldfluss aus der Investiven Gebarung (33 – 34)							0,00	0,00	0,00
SA3	Saldo (3) Nettofinanzierungssaldo (Saldo 1 + Saldo 2)							-2.289,91	-2.800,00	510,09
Finanzierungstätigkeit										
SU 35	Summe Einzahlungen aus der Finanzierungstätigkeit							0,00	0,00	0,00
SU 36	Summe Auszahlungen aus der Finanzierungstätigkeit							0,00	0,00	0,00
SA4	Saldo (4) Geldfluss aus der Finanzierungstätigkeit (35 – 36)							0,00	0,00	0,00
SA5	Saldo (5) Geldfluss aus der voranschlagswirksamen Gebarung (Saldo 3 + Saldo 4)							-2.289,91	-2.800,00	510,09
019100	Repräsentation									
Operative Gebarung										
SU 21 / 31	Summe Erträge / Einzahlungen operative Gebarung				0,00	0,00	0,00	0,00	0,00	0,00
1/019100-720000	Personalkostenersätze		2225	3225 24		800,00	-800,00		800,00	-800,00

	MVAG	MVAG	VCQU	Ergebnisrechnung			Finanzierungsrechnung			
				EH	FH		RA 2025	VA 2025	RA - VA	RA 2025
1/019100-723000	Veranstaltungen der Gemeinde	2225	3225	24		1.000,00	-1.000,00		1.000,00	-1.000,00
SU 22 / 32	Summe Aufwendungen / Auszahlungen operative Gebarung				0,00	1.800,00	-1.800,00	0,00	1.800,00	-1.800,00
SA 0 / SA 1	(0) Nettoergebnis (21 - 22) / (1) Geldfluss operative Gebarung (31 - 32)				0,00	-1.800,00	1.800,00	0,00	-1.800,00	1.800,00
SU 23	Summe Haushaltsrücklagen				0,00	0,00	0,00	0,00	0,00	0,00
SA00	Nettoergebnis nach Zuw./Entn. Haushaltsrücklagen (Saldo 0 +/- SU23)				0,00	-1.800,00	1.800,00			
Investive Gebarung										
SU 33	Summe Einzahlungen investive Gebarung							0,00	0,00	0,00
SU 34	Summe Auszahlungen investive Gebarung							0,00	0,00	0,00
SA2	Saldo (2) Geldfluss aus der Investiven Gebarung (33 - 34)							0,00	0,00	0,00
SA3	Saldo (3) Nettofinanzierungssaldo (Saldo 1 + Saldo 2)							0,00	-1.800,00	1.800,00
Finanzierungstätigkeit										
SU 35	Summe Einzahlungen aus der Finanzierungstätigkeit							0,00	0,00	0,00
SU 36	Summe Auszahlungen aus der Finanzierungstätigkeit							0,00	0,00	0,00
SA4	Saldo (4) Geldfluss aus der Finanzierungstätigkeit (35 - 36)							0,00	0,00	0,00
SA5	Saldo (5) Geldfluss aus der voranschlagswirksamen Gebarung (Saldo 3 + Saldo 4)							0,00	-1.800,00	1.800,00
02 Hauptverwaltung										
021 Statistisches Amt										
021000 Statistisches Amt										
Operative Gebarung										
2/021000+816000	Ersatz für Statistische Erhebungen	2114	3114	13	150,96	200,00	-49,04	150,96	200,00	-49,04
SU 21 / 31	Summe Erträge / Einzahlungen operative Gebarung				150,96	200,00	-49,04	150,96	200,00	-49,04
SU 22 / 32	Summe Aufwendungen / Auszahlungen operative Gebarung				0,00	0,00	0,00	0,00	0,00	0,00
SA 0 / SA 1	(0) Nettoergebnis (21 - 22) / (1) Geldfluss operative Gebarung (31 - 32)				150,96	200,00	-49,04	150,96	200,00	-49,04
SU 23	Summe Haushaltsrücklagen				0,00	0,00	0,00	0,00	0,00	0,00
SA00	Nettoergebnis nach Zuw./Entn. Haushaltsrücklagen (Saldo 0 +/- SU23)				150,96	200,00	-49,04			
Investive Gebarung										
SU 33	Summe Einzahlungen investive Gebarung							0,00	0,00	0,00
SU 34	Summe Auszahlungen investive Gebarung							0,00	0,00	0,00
SA2	Saldo (2) Geldfluss aus der Investiven Gebarung (33 - 34)							0,00	0,00	0,00
SA3	Saldo (3) Nettofinanzierungssaldo (Saldo 1 + Saldo 2)							150,96	200,00	-49,04
Finanzierungstätigkeit										
SU 35	Summe Einzahlungen aus der Finanzierungstätigkeit							0,00	0,00	0,00
SU 36	Summe Auszahlungen aus der Finanzierungstätigkeit							0,00	0,00	0,00
SA4	Saldo (4) Geldfluss aus der Finanzierungstätigkeit (35 - 36)							0,00	0,00	0,00
SA5	Saldo (5) Geldfluss aus der voranschlagswirksamen Gebarung (Saldo 3 + Saldo 4)							150,96	200,00	-49,04

		MVAG			Ergebnisrechnung			Finanzierungsrechnung		
		EH	FH	VCQU	RA 2025	VA 2025	RA - VA	RA 2025	VA 2025	RA - VA
022	Standesamt									
022000	Standesamt									
Operative Gebarung										
SU 21 / 31	Summe Erträge / Einzahlungen operative Gebarung				0,00	0,00	0,00	0,00	0,00	0,00
1/022000-752000	Standesamts- u. Staatsbürgersch., Beiträge	2231	3231	26	9.631,43	10.000,00	-368,57	9.631,43	10.000,00	-368,57
SU 22 / 32	Summe Aufwendungen / Auszahlungen operative Gebarung				9.631,43	10.000,00	-368,57	9.631,43	10.000,00	-368,57
SA 0 / SA 1	(0) Nettoergebnis (21 - 22) / (1) Geldfluss operative Gebarung (31 - 32)				-9.631,43	-10.000,00	368,57	-9.631,43	-10.000,00	368,57
SU 23	Summe Haushaltsrücklagen				0,00	0,00	0,00	0,00	0,00	0,00
SA00	Nettoergebnis nach Zuw./Entn. Haushaltsrücklagen (Saldo 0 +/- SU23)				-9.631,43	-10.000,00	368,57			
Investive Gebarung										
SU 33	Summe Einzahlungen investive Gebarung							0,00	0,00	0,00
SU 34	Summe Auszahlungen investive Gebarung							0,00	0,00	0,00
SA2	Saldo (2) Geldfluss aus der Investiven Gebarung (33 - 34)							0,00	0,00	0,00
SA3	Saldo (3) Nettofinanzierungssaldo (Saldo 1 + Saldo 2)							-9.631,43	-10.000,00	368,57
Finanzierungstätigkeit										
SU 35	Summe Einzahlungen aus der Finanzierungstätigkeit							0,00	0,00	0,00
SU 36	Summe Auszahlungen aus der Finanzierungstätigkeit							0,00	0,00	0,00
SA4	Saldo (4) Geldfluss aus der Finanzierungstätigkeit (35 - 36)							0,00	0,00	0,00
SA5	Saldo (5) Geldfluss aus der voranschlagswirksamen Gebarung (Saldo 3 + Saldo 4)							-9.631,43	-10.000,00	368,57
024	Wahlamt									
024000	Wahlamt									
Operative Gebarung										
2/024000+816000	Kostenbeiträge für Wahlen	2114	3114	13	1.797,53	1.000,00	797,53	1.797,53	1.000,00	797,53
SU 21 / 31	Summe Erträge / Einzahlungen operative Gebarung				1.797,53	1.000,00	797,53	1.797,53	1.000,00	797,53
1/024000-720000	Personalkostenersätze	2225	3225	24	330,00	1.000,00	-670,00	330,00	1.000,00	-670,00
1/024000-728000	Kosten der Wahlen	2225	3225	24	2.417,69	3.000,00	-582,31	2.417,69	3.000,00	-582,31
SU 22 / 32	Summe Aufwendungen / Auszahlungen operative Gebarung				2.747,69	4.000,00	-1.252,31	2.747,69	4.000,00	-1.252,31
SA 0 / SA 1	(0) Nettoergebnis (21 - 22) / (1) Geldfluss operative Gebarung (31 - 32)				-950,16	-3.000,00	2.049,84	-950,16	-3.000,00	2.049,84
SU 23	Summe Haushaltsrücklagen				0,00	0,00	0,00	0,00	0,00	0,00
SA00	Nettoergebnis nach Zuw./Entn. Haushaltsrücklagen (Saldo 0 +/- SU23)				-950,16	-3.000,00	2.049,84			
Investive Gebarung										
SU 33	Summe Einzahlungen investive Gebarung							0,00	0,00	0,00
SU 34	Summe Auszahlungen investive Gebarung							0,00	0,00	0,00
SA2	Saldo (2) Geldfluss aus der Investiven Gebarung (33 - 34)							0,00	0,00	0,00
SA3	Saldo (3) Nettofinanzierungssaldo (Saldo 1 + Saldo 2)							-950,16	-3.000,00	2.049,84

		MVAG	MVAG	VCQU	Ergebnisrechnung			Finanzierungsrechnung		
		EH	FH		RA 2025	VA 2025	RA - VA	RA 2025	VA 2025	RA - VA
Finanzierungstätigkeit										
SU 35	Summe Einzahlungen aus der Finanzierungstätigkeit							0,00	0,00	0,00
SU 36	Summe Auszahlungen aus der Finanzierungstätigkeit							0,00	0,00	0,00
SA4	Saldo (4) Geldfluss aus der Finanzierungstätigkeit (35 – 36)							0,00	0,00	0,00
SA5	Saldo (5) Geldfluss aus der voranschlagswirksamen Gebarung (Saldo 3 + Saldo 4)							-950,16	-3.000,00	2.049,84
029 Amtsgebäude										
029000 Amtsgebäude										
Operative Gebarung										
SU 21 / 31	Summe Erträge / Einzahlungen operative Gebarung				0,00	0,00	0,00	0,00	0,00	0,00
1/029000-614000	Instandhaltung von Gebäuden	2224	3224	24	229,46	2.000,00	-1.770,54	229,46	2.000,00	-1.770,54
1/029000-670000	Versicherungen	2222	3222	24		400,00	-400,00		400,00	-400,00
1/029000-700000	GWSG, Miete Gemeindeamt-Zubau	2223	3223	24	41.507,09	39.900,00	1.607,09	41.507,09	39.900,00	1.607,09
1/029000-720000	Personalkostenersätze	2225	3225	24	765,00	800,00	-35,00	765,00	800,00	-35,00
1/029000-729000	Sonstige Ausgaben - Jugendraum	2225	3225	24		200,00	-200,00		200,00	-200,00
SU 22 / 32	Summe Aufwendungen / Auszahlungen operative Gebarung				42.501,55	43.300,00	-798,45	42.501,55	43.300,00	-798,45
SA 0 / SA 1	(0) Nettoergebnis (21 - 22) / (1) Geldfluss operative Gebarung (31 – 32)				-42.501,55	-43.300,00	798,45	-42.501,55	-43.300,00	798,45
SU 23	Summe Haushaltsrücklagen				0,00	0,00	0,00	0,00	0,00	0,00
SA00	Nettoergebnis nach Zuw./Entn. Haushaltsrücklagen (Saldo 0 +/- SU23)				-42.501,55	-43.300,00	798,45			
Investive Gebarung										
SU 33	Summe Einzahlungen investive Gebarung							0,00	0,00	0,00
SU 34	Summe Auszahlungen investive Gebarung							0,00	0,00	0,00
SA2	Saldo (2) Geldfluss aus der Investiven Gebarung (33 – 34)							0,00	0,00	0,00
SA3	Saldo (3) Nettofinanzierungssaldo (Saldo 1 + Saldo 2)							-42.501,55	-43.300,00	798,45
Finanzierungstätigkeit										
SU 35	Summe Einzahlungen aus der Finanzierungstätigkeit							0,00	0,00	0,00
SU 36	Summe Auszahlungen aus der Finanzierungstätigkeit							0,00	0,00	0,00
SA4	Saldo (4) Geldfluss aus der Finanzierungstätigkeit (35 – 36)							0,00	0,00	0,00
SA5	Saldo (5) Geldfluss aus der voranschlagswirksamen Gebarung (Saldo 3 + Saldo 4)							-42.501,55	-43.300,00	798,45
03 Bauverwaltung										
031 Amt für Raumordnung und Raumplanung										
031000 Amt für Raumordnung und Raumplanung										
Operative Gebarung										
2/031000+813000	Erträge aus der Auflösung von Investitionszuschüssen (Kapitaltransfers)		2127		903,65	900,00	3,65			
SU 21 / 31	Summe Erträge / Einzahlungen operative Gebarung				903,65	900,00	3,65	0,00	0,00	0,00

		MVAG	MVAG	VCQU	Ergebnisrechnung			Finanzierungsrechnung		
		EH	FH		RA 2025	VA 2025	RA - VA	RA 2025	VA 2025	RA - VA
1/031000-680000	Planmäßige Abschreibung	2226			3.935,16	3.900,00	35,16			
1/031000-728000	Flächenwidmungsplan	2225	3225	24	1.436,73		1.436,73	1.436,73		1.436,73
SU 22 / 32	Summe Aufwendungen / Auszahlungen operative Gebarung				5.371,89	3.900,00	1.471,89	1.436,73	0,00	1.436,73
SA 0 / SA 1	(0) Nettoergebnis (21 - 22) / (1) Geldfluss operative Gebarung (31 - 32)				-4.468,24	-3.000,00	-1.468,24	-1.436,73	0,00	-1.436,73
SU 23	Summe Haushaltsrücklagen				0,00	0,00	0,00	0,00	0,00	0,00
SA00	Nettoergebnis nach Zuw./Entn. Haushaltsrücklagen (Saldo 0 +/- SU23)				-4.468,24	-3.000,00	-1.468,24			
Investive Gebarung										
SU 33	Summe Einzahlungen investive Gebarung							0,00	0,00	0,00
SU 34	Summe Auszahlungen investive Gebarung							0,00	0,00	0,00
SA2	Saldo (2) Geldfluss aus der Investiven Gebarung (33 - 34)							0,00	0,00	0,00
SA3	Saldo (3) Nettofinanzierungssaldo (Saldo 1 + Saldo 2)							-1.436,73	0,00	-1.436,73
Finanzierungstätigkeit										
SU 35	Summe Einzahlungen aus der Finanzierungstätigkeit							0,00	0,00	0,00
SU 36	Summe Auszahlungen aus der Finanzierungstätigkeit							0,00	0,00	0,00
SA4	Saldo (4) Geldfluss aus der Finanzierungstätigkeit (35 - 36)							0,00	0,00	0,00
SA5	Saldo (5) Geldfluss aus der voranschlagswirksamen Gebarung (Saldo 3 + Saldo 4)							-1.436,73	0,00	-1.436,73
032	Vermessungsamt									
032000	Vermessungsamt									
Operative Gebarung										
SU 21 / 31	Summe Erträge / Einzahlungen operative Gebarung				0,00	0,00	0,00	0,00	0,00	0,00
1/032000-728000	Vermarktung des Gemeindegebietes	2225	3225	24	739,00	5.000,00	-4.261,00	739,00	5.000,00	-4.261,00
SU 22 / 32	Summe Aufwendungen / Auszahlungen operative Gebarung				739,00	5.000,00	-4.261,00	739,00	5.000,00	-4.261,00
SA 0 / SA 1	(0) Nettoergebnis (21 - 22) / (1) Geldfluss operative Gebarung (31 - 32)				-739,00	-5.000,00	4.261,00	-739,00	-5.000,00	4.261,00
SU 23	Summe Haushaltsrücklagen				0,00	0,00	0,00	0,00	0,00	0,00
SA00	Nettoergebnis nach Zuw./Entn. Haushaltsrücklagen (Saldo 0 +/- SU23)				-739,00	-5.000,00	4.261,00			
Investive Gebarung										
SU 33	Summe Einzahlungen investive Gebarung							0,00	0,00	0,00
SU 34	Summe Auszahlungen investive Gebarung							0,00	0,00	0,00
SA2	Saldo (2) Geldfluss aus der Investiven Gebarung (33 - 34)							0,00	0,00	0,00
SA3	Saldo (3) Nettofinanzierungssaldo (Saldo 1 + Saldo 2)							-739,00	-5.000,00	4.261,00
Finanzierungstätigkeit										
SU 35	Summe Einzahlungen aus der Finanzierungstätigkeit							0,00	0,00	0,00
SU 36	Summe Auszahlungen aus der Finanzierungstätigkeit							0,00	0,00	0,00
SA4	Saldo (4) Geldfluss aus der Finanzierungstätigkeit (35 - 36)							0,00	0,00	0,00
SA5	Saldo (5) Geldfluss aus der voranschlagswirksamen Gebarung (Saldo 3 + Saldo 4)							-739,00	-5.000,00	4.261,00

		MVAG			Ergebnisrechnung			Finanzierungsrechnung		
		MVAG EH	MVAG FH	VCQU	RA 2025	VA 2025	RA - VA	RA 2025	VA 2025	RA - VA
06	Sonstige Maßnahmen									
060	Beiträge an Verbände, Vereine oder sonstige Organisationen									
060000	Beiträge an Verb., Vereine u. sonst. Org.									
	Operative Gebarung									
2/060000+828000	Rückerstattungen Gesunde Gemeinde	2116	3116	18	2.510,00	1.400,00	1.110,00	2.510,00	1.400,00	1.110,00
SU 21 / 31	Summe Erträge / Einzahlungen operative Gebarung				2.510,00	1.400,00	1.110,00	2.510,00	1.400,00	1.110,00
1/060000-723000	Beitrag Gesunde Gemeinde	2225	3225	24	2.640,00	1.800,00	840,00	2.640,00	1.800,00	840,00
1/060000-726000	Beiträge an Verbände, Vereine (GVV, Ökoregion, ...)	2225	3225	24	17.401,81	17.900,00	-498,19	17.401,81	17.900,00	-498,19
1/060000-726100	Beitrag Klimabündnis	2225	3225	24	556,82	600,00	-43,18	556,82	600,00	-43,18
1/060000-726200	Leaderregion südl. Waldviertel-Nibelungengau	2225	3225	24	4.566,20	4.500,00	66,20	4.566,20	4.500,00	66,20
SU 22 / 32	Summe Aufwendungen / Auszahlungen operative Gebarung				25.164,83	24.800,00	364,83	25.164,83	24.800,00	364,83
SA 0 / SA 1	(0) Nettoergebnis (21 - 22) / (1) Geldfluss operative Gebarung (31 - 32)				-22.654,83	-23.400,00	745,17	-22.654,83	-23.400,00	745,17
SU 23	Summe Haushaltsrücklagen				0,00	0,00	0,00	0,00	0,00	0,00
SA00	Nettoergebnis nach Zuw./Entn. Haushaltsrücklagen (Saldo 0 +/- SU23)				-22.654,83	-23.400,00	745,17			
	Investive Gebarung									
SU 33	Summe Einzahlungen investive Gebarung							0,00	0,00	0,00
SU 34	Summe Auszahlungen investive Gebarung							0,00	0,00	0,00
SA2	Saldo (2) Geldfluss aus der Investiven Gebarung (33 - 34)							0,00	0,00	0,00
SA3	Saldo (3) Nettofinanzierungssaldo (Saldo 1 + Saldo 2)							-22.654,83	-23.400,00	745,17
	Finanzierungstätigkeit									
SU 35	Summe Einzahlungen aus der Finanzierungstätigkeit							0,00	0,00	0,00
SU 36	Summe Auszahlungen aus der Finanzierungstätigkeit							0,00	0,00	0,00
SA4	Saldo (4) Geldfluss aus der Finanzierungstätigkeit (35 - 36)							0,00	0,00	0,00
SA5	Saldo (5) Geldfluss aus der voranschlagswirksamen Gebarung (Saldo 3 + Saldo 4)							-22.654,83	-23.400,00	745,17
062	Ehrungen und Auszeichnungen									
062000	Ehrungen und Auszeichnungen									
	Operative Gebarung									
SU 21 / 31	Summe Erträge / Einzahlungen operative Gebarung				0,00	0,00	0,00	0,00	0,00	0,00
1/062000-728000	Ehrungen und Auszeichnungen	2225	3225	24	1.441,38	3.600,00	-2.158,62	1.441,38	3.600,00	-2.158,62
SU 22 / 32	Summe Aufwendungen / Auszahlungen operative Gebarung				1.441,38	3.600,00	-2.158,62	1.441,38	3.600,00	-2.158,62
SA 0 / SA 1	(0) Nettoergebnis (21 - 22) / (1) Geldfluss operative Gebarung (31 - 32)				-1.441,38	-3.600,00	2.158,62	-1.441,38	-3.600,00	2.158,62
SU 23	Summe Haushaltsrücklagen				0,00	0,00	0,00	0,00	0,00	0,00
SA00	Nettoergebnis nach Zuw./Entn. Haushaltsrücklagen (Saldo 0 +/- SU23)				-1.441,38	-3.600,00	2.158,62			

		MVAG	MVAG	VCQU	Ergebnisrechnung			Finanzierungsrechnung		
		EH	FH		RA 2025	VA 2025	RA - VA	RA 2025	VA 2025	RA - VA
Investive Gebarung										
SU 33	Summe Einzahlungen investive Gebarung							0,00	0,00	0,00
SU 34	Summe Auszahlungen investive Gebarung							0,00	0,00	0,00
SA2	Saldo (2) Geldfluss aus der Investiven Gebarung (33 – 34)							0,00	0,00	0,00
SA3	Saldo (3) Nettofinanzierungssaldo (Saldo 1 + Saldo 2)							-1.441,38	-3.600,00	2.158,62
Finanzierungstätigkeit										
SU 35	Summe Einzahlungen aus der Finanzierungstätigkeit							0,00	0,00	0,00
SU 36	Summe Auszahlungen aus der Finanzierungstätigkeit							0,00	0,00	0,00
SA4	Saldo (4) Geldfluss aus der Finanzierungstätigkeit (35 – 36)							0,00	0,00	0,00
SA5	Saldo (5) Geldfluss aus der voranschlagswirksamen Gebarung (Saldo 3 + Saldo 4)							-1.441,38	-3.600,00	2.158,62
09 Personalbetreuung										
091 Personalausbildung und Personalfortbildung										
091000 Personalausbildung und Personalfortbild.										
Operative Gebarung										
SU 21 / 31	Summe Erträge / Einzahlungen operative Gebarung				0,00	0,00	0,00	0,00	0,00	0,00
1/091000-728000	Schulung der Bediensteten	2225	3225	24	3.546,00	3.000,00	546,00	4.021,20	3.000,00	1.021,20
SU 22 / 32	Summe Aufwendungen / Auszahlungen operative Gebarung				3.546,00	3.000,00	546,00	4.021,20	3.000,00	1.021,20
SA 0 / SA 1	(0) Nettoergebnis (21 - 22) / (1) Geldfluss operative Gebarung (31 – 32)				-3.546,00	-3.000,00	-546,00	-4.021,20	-3.000,00	-1.021,20
SU 23	Summe Haushaltsrücklagen				0,00	0,00	0,00	0,00	0,00	0,00
SA00	Nettoergebnis nach Zuw./Entn. Haushaltsrücklagen (Saldo 0 +/- SU23)				-3.546,00	-3.000,00	-546,00			
Investive Gebarung										
SU 33	Summe Einzahlungen investive Gebarung							0,00	0,00	0,00
SU 34	Summe Auszahlungen investive Gebarung							0,00	0,00	0,00
SA2	Saldo (2) Geldfluss aus der Investiven Gebarung (33 – 34)							0,00	0,00	0,00
SA3	Saldo (3) Nettofinanzierungssaldo (Saldo 1 + Saldo 2)							-4.021,20	-3.000,00	-1.021,20
Finanzierungstätigkeit										
SU 35	Summe Einzahlungen aus der Finanzierungstätigkeit							0,00	0,00	0,00
SU 36	Summe Auszahlungen aus der Finanzierungstätigkeit							0,00	0,00	0,00
SA4	Saldo (4) Geldfluss aus der Finanzierungstätigkeit (35 – 36)							0,00	0,00	0,00
SA5	Saldo (5) Geldfluss aus der voranschlagswirksamen Gebarung (Saldo 3 + Saldo 4)							-4.021,20	-3.000,00	-1.021,20
094 Gemeinschaftspflege										
094000 Gemeinschaftspflege										
Operative Gebarung										
SU 21 / 31	Summe Erträge / Einzahlungen operative Gebarung				0,00	0,00	0,00	0,00	0,00	0,00

		MVAG			Ergebnisrechnung			Finanzierungsrechnung		
		EH	FH	VCQU	RA 2025	VA 2025	RA - VA	RA 2025	VA 2025	RA - VA
1/094000-729000	Betriebsausflüge	2225	3225	24	1.399,80	2.000,00	-600,20	1.399,80	2.000,00	-600,20
SU 22 / 32	Summe Aufwendungen / Auszahlungen operative Gebarung				1.399,80	2.000,00	-600,20	1.399,80	2.000,00	-600,20
SA 0 / SA 1	(0) Nettoergebnis (21 - 22) / (1) Geldfluss operative Gebarung (31 - 32)				-1.399,80	-2.000,00	600,20	-1.399,80	-2.000,00	600,20
SU 23	Summe Haushaltsrücklagen				0,00	0,00	0,00	0,00	0,00	0,00
SA00	Nettoergebnis nach Zuw./Entn. Haushaltsrücklagen (Saldo 0 +/- SU23)				-1.399,80	-2.000,00	600,20			
Investive Gebarung										
SU 33	Summe Einzahlungen investive Gebarung							0,00	0,00	0,00
SU 34	Summe Auszahlungen investive Gebarung							0,00	0,00	0,00
SA2	Saldo (2) Geldfluss aus der Investiven Gebarung (33 - 34)							0,00	0,00	0,00
SA3	Saldo (3) Nettofinanzierungssaldo (Saldo 1 + Saldo 2)							-1.399,80	-2.000,00	600,20
Finanzierungstätigkeit										
SU 35	Summe Einzahlungen aus der Finanzierungstätigkeit							0,00	0,00	0,00
SU 36	Summe Auszahlungen aus der Finanzierungstätigkeit							0,00	0,00	0,00
SA4	Saldo (4) Geldfluss aus der Finanzierungstätigkeit (35 - 36)							0,00	0,00	0,00
SA5	Saldo (5) Geldfluss aus der voranschlagswirksamen Gebarung (Saldo 3 + Saldo 4)							-1.399,80	-2.000,00	600,20

		MVAG	MVAG	VCQU	Ergebnisrechnung			Finanzierungsrechnung		
		EH	FH		RA 2025	VA 2025	RA - VA	RA 2025	VA 2025	RA - VA
1 Öffentliche Ordnung und Sicherheit										
13	Sonderpolizei									
131	Bau- und Feuerpolizei									
131000	Bau- und Feuerpolizei									
Operative Gebarung										
2/131000+829000	Kostenbeiträge für Bauberatung	2116	3116	18		500,00	-500,00		500,00	-500,00
SU 21 / 31	Summe Erträge / Einzahlungen operative Gebarung				0,00	500,00	-500,00	0,00	500,00	-500,00
1/131000-640000	Sachverständigenhonorare	2222	3222	24	7.055,00	4.000,00	3.055,00	7.055,00	4.000,00	3.055,00
SU 22 / 32	Summe Aufwendungen / Auszahlungen operative Gebarung				7.055,00	4.000,00	3.055,00	7.055,00	4.000,00	3.055,00
SA 0 / SA 1	(0) Nettoergebnis (21 - 22) / (1) Geldfluss operative Gebarung (31 - 32)				-7.055,00	-3.500,00	-3.555,00	-7.055,00	-3.500,00	-3.555,00
SU 23	Summe Haushaltsrücklagen				0,00	0,00	0,00	0,00	0,00	0,00
SA00	Nettoergebnis nach Zuw./Entn. Haushaltsrücklagen (Saldo 0 +/- SU23)				-7.055,00	-3.500,00	-3.555,00			
Investive Gebarung										
SU 33	Summe Einzahlungen investive Gebarung							0,00	0,00	0,00
SU 34	Summe Auszahlungen investive Gebarung							0,00	0,00	0,00
SA2	Saldo (2) Geldfluss aus der Investiven Gebarung (33 - 34)							0,00	0,00	0,00
SA3	Saldo (3) Nettofinanzierungssaldo (Saldo 1 + Saldo 2)							-7.055,00	-3.500,00	-3.555,00
Finanzierungstätigkeit										
SU 35	Summe Einzahlungen aus der Finanzierungstätigkeit							0,00	0,00	0,00
SU 36	Summe Auszahlungen aus der Finanzierungstätigkeit							0,00	0,00	0,00
SA4	Saldo (4) Geldfluss aus der Finanzierungstätigkeit (35 - 36)							0,00	0,00	0,00
SA5	Saldo (5) Geldfluss aus der voranschlagswirksamen Gebarung (Saldo 3 + Saldo 4)							-7.055,00	-3.500,00	-3.555,00
133	Veterinärpolizei									
133000	Veterinärpolizei									
Operative Gebarung										
2/133000+808000	Erlöse für Hundemarken	2116	3116	16	1,60		1,60	1,60		1,60
SU 21 / 31	Summe Erträge / Einzahlungen operative Gebarung				1,60	0,00	1,60	1,60	0,00	1,60
SU 22 / 32	Summe Aufwendungen / Auszahlungen operative Gebarung				0,00	0,00	0,00	0,00	0,00	0,00
SA 0 / SA 1	(0) Nettoergebnis (21 - 22) / (1) Geldfluss operative Gebarung (31 - 32)				1,60	0,00	1,60	1,60	0,00	1,60
SU 23	Summe Haushaltsrücklagen				0,00	0,00	0,00	0,00	0,00	0,00
SA00	Nettoergebnis nach Zuw./Entn. Haushaltsrücklagen (Saldo 0 +/- SU23)				1,60	0,00	1,60			
Investive Gebarung										
SU 33	Summe Einzahlungen investive Gebarung							0,00	0,00	0,00
SU 34	Summe Auszahlungen investive Gebarung							0,00	0,00	0,00
SA2	Saldo (2) Geldfluss aus der Investiven Gebarung (33 - 34)							0,00	0,00	0,00

		MVAG			Ergebnisrechnung			Finanzierungsrechnung		
		EH	FH	VCQU	RA 2025	VA 2025	RA - VA	RA 2025	VA 2025	RA - VA
SA3	Saldo (3) Nettofinanzierungssaldo (Saldo 1 + Saldo 2)							1,60	0,00	1,60
Finanzierungstätigkeit										
SU 35	Summe Einzahlungen aus der Finanzierungstätigkeit							0,00	0,00	0,00
SU 36	Summe Auszahlungen aus der Finanzierungstätigkeit							0,00	0,00	0,00
SA4	Saldo (4) Geldfluss aus der Finanzierungstätigkeit (35 – 36)							0,00	0,00	0,00
SA5	Saldo (5) Geldfluss aus der voranschlagswirksamen Gebarung (Saldo 3 + Saldo 4)							1,60	0,00	1,60
16	Feuerwehrwesen									
163	Freiwillige Feuerwehren									
163000	Freiwillige Feuerwehr									
Operative Gebarung										
SU 21 / 31	Summe Erträge / Einzahlungen operative Gebarung				0,00	0,00	0,00	0,00	0,00	0,00
1/163000-777000	Zuschüsse an Freiwillige Feuerwehren	2234	44		6.000,00	6.000,00				
SU 22 / 32	Summe Aufwendungen / Auszahlungen operative Gebarung				6.000,00	6.000,00	0,00	0,00	0,00	0,00
SA 0 / SA 1	(0) Nettoergebnis (21 - 22) / (1) Geldfluss operative Gebarung (31 – 32)				-6.000,00	-6.000,00	0,00	0,00	0,00	0,00
SU 23	Summe Haushaltsrücklagen				0,00	0,00	0,00	0,00	0,00	0,00
SA00	Nettoergebnis nach Zuw./Entn. Haushaltsrücklagen (Saldo 0 +/- SU23)				-6.000,00	-6.000,00	0,00	0,00	0,00	0,00
Investive Gebarung										
SU 33	Summe Einzahlungen investive Gebarung							0,00	0,00	0,00
1/163000-777000	Zuschüsse an Freiwillige Feuerwehren	3434	44		6.000,00	6.000,00		6.000,00	6.000,00	
SU 34	Summe Auszahlungen investive Gebarung							6.000,00	6.000,00	0,00
SA2	Saldo (2) Geldfluss aus der Investiven Gebarung (33 – 34)							-6.000,00	-6.000,00	0,00
SA3	Saldo (3) Nettofinanzierungssaldo (Saldo 1 + Saldo 2)							-6.000,00	-6.000,00	0,00
Finanzierungstätigkeit										
SU 35	Summe Einzahlungen aus der Finanzierungstätigkeit							0,00	0,00	0,00
SU 36	Summe Auszahlungen aus der Finanzierungstätigkeit							0,00	0,00	0,00
SA4	Saldo (4) Geldfluss aus der Finanzierungstätigkeit (35 – 36)							0,00	0,00	0,00
SA5	Saldo (5) Geldfluss aus der voranschlagswirksamen Gebarung (Saldo 3 + Saldo 4)							-6.000,00	-6.000,00	0,00
164	Förderung der Brandbekämpfung und Brandverhütung									
164000	Förderung d. Brandbek. u.Brandverh.									
Operative Gebarung										
2/164000+810100	Erträge aus Stromeinlieferungen	2114	3114	13	1.288,46	3.500,00	-2.211,54	1.288,46	3.500,00	-2.211,54
2/164000+813000	Erträge aus der Auflösung von Investitionszuschüssen (Kapitaltransfers)	2127			14.670,69	13.100,00	1.570,69			
2/164000+829000	Rückerstattung FF	2116	3116	18	2.861,13	3.200,00	-338,87	2.861,13	3.200,00	-338,87
2/164000+829100	Sonstige Erträge - Gleichfeier	2116	3116		1.450,00		1.450,00	1.450,00		1.450,00

		MVAG			Ergebnisrechnung			Finanzierungsrechnung		
		EH	FH	VCQU	RA 2025	VA 2025	RA - VA	RA 2025	VA 2025	RA - VA
2/164000+861100	NÖLR Zinsenzuschuss FSA	2121	3121	15	6.270,87	38.000,00	-31.729,13	6.270,87	38.000,00	-31.729,13
SU 21 / 31	Summe Erträge / Einzahlungen operative Gebarung				26.541,15	57.800,00	-31.258,85	11.870,46	44.700,00	-32.829,54
1/164000-600000	Strom	2222	3222	24	3.093,25	3.200,00	-106,75	2.973,40	3.200,00	-226,60
1/164000-614000	Instandhaltung FF Lehen (Sicherheitsbeleuchtung, Blitzschutz)	2224	3224	24	2.176,35		2.176,35	2.176,35		2.176,35
1/164000-650000	Kreditzinsen	2241	3241	25	26.963,57	51.600,00	-24.636,43	26.963,57	51.600,00	-24.636,43
1/164000-670000	Versicherungen	2222	3222	24	1.936,69	1.800,00	136,69	1.936,69	1.800,00	136,69
1/164000-680000	Planmäßige Abschreibung	2226			61.104,15	54.000,00	7.104,15			
1/164000-710000	Öffentliche Abgaben, GVV	2225	3225	24	3.015,64	3.100,00	-84,36	3.015,64	3.100,00	-84,36
1/164000-720000	Personalkostenersätze	2225	3225	24	180,00	500,00	-320,00	180,00	500,00	-320,00
1/164000-723000	Repräsentationsausgaben	2225	3225	24	1.035,60	1.000,00	35,60	2.348,20	1.000,00	1.348,20
1/164000-729000	Sonst. Ausgaben Feuerwehr	2225	3225	24	832,00	1.000,00	-168,00	832,00	1.000,00	-168,00
1/164000-729100	Sonstige Aufwendungen - Gleichfeier	2225	3225		1.355,52		1.355,52	1.355,52		1.355,52
SU 22 / 32	Summe Aufwendungen / Auszahlungen operative Gebarung				101.692,77	116.200,00	-14.507,23	41.781,37	62.200,00	-20.418,63
SA 0 / SA 1	(0) Nettoergebnis (21 - 22) / (1) Geldfluss operative Gebarung (31 - 32)				-75.151,62	-58.400,00	-16.751,62	-29.910,91	-17.500,00	-12.410,91
SU 23	Summe Haushaltsrücklagen				0,00	0,00	0,00	0,00	0,00	0,00
SA00	Nettoergebnis nach Zuw./Entn. Haushaltsrücklagen (Saldo 0 +/- SU23)				-75.151,62	-58.400,00	-16.751,62			
Investive Gebarung										
SU 33	Summe Einzahlungen investive Gebarung							0,00	0,00	0,00
SU 34	Summe Auszahlungen investive Gebarung							0,00	0,00	0,00
SA2	Saldo (2) Geldfluss aus der Investiven Gebarung (33 - 34)							0,00	0,00	0,00
SA3	Saldo (3) Nettofinanzierungssaldo (Saldo 1 + Saldo 2)							-29.910,91	-17.500,00	-12.410,91
Finanzierungstätigkeit										
SU 35	Summe Einzahlungen aus der Finanzierungstätigkeit							0,00	0,00	0,00
1/164000-346000	Tilgung von Bankdarlehen		3614	65				47.930,10	48.100,00	-169,90
SU 36	Summe Auszahlungen aus der Finanzierungstätigkeit							47.930,10	48.100,00	-169,90
SA4	Saldo (4) Geldfluss aus der Finanzierungstätigkeit (35 - 36)							-47.930,10	-48.100,00	169,90
SA5	Saldo (5) Geldfluss aus der voranschlagswirksamen Gebarung (Saldo 3 + Saldo 4)							-77.841,01	-65.600,00	-12.241,01
164500	Neubau FF Haus Leiben									
Operative Gebarung										
6/164500+871000	Kapitaltransfers aus Gemeinde- Bedarfszuweisungsmittel	2121	3121	1 33	280.000,00	290.000,00	-10.000,00	280.000,00	290.000,00	-10.000,00
6/164500+899000	Zuführung vom Vorhaben Grundverkauf und Oper. HH	2116		1		48.000,00	-48.000,00			
SU 21 / 31	Summe Erträge / Einzahlungen operative Gebarung				280.000,00	338.000,00	-58.000,00	280.000,00	290.000,00	-10.000,00
SU 22 / 32	Summe Aufwendungen / Auszahlungen operative Gebarung				0,00	0,00	0,00	0,00	0,00	0,00
SA 0 / SA 1	(0) Nettoergebnis (21 - 22) / (1) Geldfluss operative Gebarung (31 - 32)				280.000,00	338.000,00	-58.000,00	280.000,00	290.000,00	-10.000,00
SU 23	Summe Haushaltsrücklagen				0,00	0,00	0,00	0,00	0,00	0,00

	MVAG	MVAG	VCQU	Ergebnisrechnung			Finanzierungsrechnung			
				EH	FH		RA 2025	VA 2025	RA - VA	
SA00										
				Nettoergebnis nach Zuw./Entn. Haushaltsrücklagen (Saldo 0 +/- SU23)			280.000,00	338.000,00	-58.000,00	
Investive Gebarung										
6/164500+300000							86.441,17	73.000,00	13.441,17	
6/164500+303000							134.177,50	133.200,00	977,50	
6/164500+303010								25.000,00	-25.000,00	
SU 33				Summe Einzahlungen investive Gebarung			220.618,67	231.200,00	-10.581,33	
5/164500-010000							1.122.876,92	1.618.200,00	-495.323,08	
SU 34				Summe Auszahlungen investive Gebarung			1.122.876,92	1.618.200,00	-495.323,08	
SA2				Saldo (2) Geldfluss aus der Investiven Gebarung (33 – 34)			-902.258,25	-1.387.000,00	484.741,75	
SA3				Saldo (3) Nettofinanzierungssaldo (Saldo 1 + Saldo 2)			-622.258,25	-1.097.000,00	474.741,75	
Finanzierungstätigkeit										
6/164500+346000							300.000,00	500.000,00	-200.000,00	
SU 35				Summe Einzahlungen aus der Finanzierungstätigkeit			300.000,00	500.000,00	-200.000,00	
SU 36				Summe Auszahlungen aus der Finanzierungstätigkeit			0,00	0,00	0,00	
SA4				Saldo (4) Geldfluss aus der Finanzierungstätigkeit (35 – 36)			300.000,00	500.000,00	-200.000,00	
SA5				Saldo (5) Geldfluss aus der voranschlagswirksamen Gebarung (Saldo 3 + Saldo 4)			-322.258,25	-597.000,00	274.741,75	
164600				FF Lehen PV-Anlage						
Operative Gebarung										
SU 21 / 31				Summe Erträge / Einzahlungen operative Gebarung			0,00	0,00	0,00	
1/164600-680000							1.503,16	1.500,00	3,16	
SU 22 / 32				Summe Aufwendungen / Auszahlungen operative Gebarung			1.503,16	1.500,00	3,16	
SA 0 / SA 1				(0) Nettoergebnis (21 - 22) / (1) Geldfluss operative Gebarung (31 – 32)			-1.503,16	-1.500,00	-3,16	
SU 23				Summe Haushaltsrücklagen			0,00	0,00	0,00	
SA00				Nettoergebnis nach Zuw./Entn. Haushaltsrücklagen (Saldo 0 +/- SU23)			-1.503,16	-1.500,00	-3,16	
Investive Gebarung										
SU 33				Summe Einzahlungen investive Gebarung			0,00	0,00	0,00	
SU 34				Summe Auszahlungen investive Gebarung			0,00	0,00	0,00	
SA2				Saldo (2) Geldfluss aus der Investiven Gebarung (33 – 34)			0,00	0,00	0,00	
SA3				Saldo (3) Nettofinanzierungssaldo (Saldo 1 + Saldo 2)			0,00	0,00	0,00	
Finanzierungstätigkeit										
SU 35				Summe Einzahlungen aus der Finanzierungstätigkeit			0,00	0,00	0,00	
SU 36				Summe Auszahlungen aus der Finanzierungstätigkeit			0,00	0,00	0,00	
SA4				Saldo (4) Geldfluss aus der Finanzierungstätigkeit (35 – 36)			0,00	0,00	0,00	
SA5				Saldo (5) Geldfluss aus der voranschlagswirksamen Gebarung (Saldo 3 + Saldo 4)			0,00	0,00	0,00	

		MVAG			Ergebnisrechnung			Finanzierungsrechnung		
		EH	FH	VCQU	RA 2025	VA 2025	RA - VA	RA 2025	VA 2025	RA - VA
164800	Förderung der Brandbekämpfung und Brandverhütung									
Operative Gebarung										
SU 21 / 31	Summe Erträge / Einzahlungen operative Gebarung				0,00	0,00	0,00	0,00	0,00	0,00
1/164800-680000	Planmäßige Abschreibung	2226			1.456,54	1.500,00	-43,46			
SU 22 / 32	Summe Aufwendungen / Auszahlungen operative Gebarung				1.456,54	1.500,00	-43,46	0,00	0,00	0,00
SA 0 / SA 1	(0) Nettoergebnis (21 - 22) / (1) Geldfluss operative Gebarung (31 - 32)				-1.456,54	-1.500,00	43,46	0,00	0,00	0,00
SU 23	Summe Haushaltsrücklagen				0,00	0,00	0,00	0,00	0,00	0,00
SA00	Nettoergebnis nach Zuw./Entn. Haushaltsrücklagen (Saldo 0 +/- SU23)				-1.456,54	-1.500,00	43,46			
Investive Gebarung										
SU 33	Summe Einzahlungen investive Gebarung							0,00	0,00	0,00
SU 34	Summe Auszahlungen investive Gebarung							0,00	0,00	0,00
SA2	Saldo (2) Geldfluss aus der Investiven Gebarung (33 - 34)							0,00	0,00	0,00
SA3	Saldo (3) Nettofinanzierungssaldo (Saldo 1 + Saldo 2)							0,00	0,00	0,00
Finanzierungstätigkeit										
SU 35	Summe Einzahlungen aus der Finanzierungstätigkeit							0,00	0,00	0,00
SU 36	Summe Auszahlungen aus der Finanzierungstätigkeit							0,00	0,00	0,00
SA4	Saldo (4) Geldfluss aus der Finanzierungstätigkeit (35 - 36)							0,00	0,00	0,00
SA5	Saldo (5) Geldfluss aus der voranschlagswirksamen Gebarung (Saldo 3 + Saldo 4)							0,00	0,00	0,00
17	Katastrophendienst									
179	Sonstige Einrichtungen und Maßnahmen									
179000	Sonstige Einrichtungen und Maßnahmen									
Operative Gebarung										
2/179000+828000	Rückersätze Sanierungsarbeiten Weitenbach	2116	3116		2.263,20	5.500,00	-3.236,80	2.263,20	5.500,00	-3.236,80
2/179000+829000	Katastrophenh. Kostenerstattung	2116	3116	18	14.422,17		14.422,17	14.422,17		14.422,17
SU 21 / 31	Summe Erträge / Einzahlungen operative Gebarung				16.685,37	5.500,00	11.185,37	16.685,37	5.500,00	11.185,37
1/179000-610000	Sanierungsmaßnahmen Weitenbach	2224	3224		4.387,80	5.500,00	-1.112,20	4.387,80	5.500,00	-1.112,20
1/179000-680000	Planmäßige Abschreibung	2226			172,60	200,00	-27,40			
1/179000-720000	Personalkostenersätze	2225	3225	24	2.610,00	2.000,00	610,00	2.610,00	2.000,00	610,00
1/179000-728000	Baumkataster	2225	3225	24	537,74	500,00	37,74	537,74	500,00	37,74
1/179000-768000	Katastrophenhilfsdienst	2234	3234	27	5.455,08		5.455,08	5.757,18		5.757,18
1/179000-770000	Sicherungsmaßnahmen Beitrag an Wildbach	2231		43		9.000,00	-9.000,00			
SU 22 / 32	Summe Aufwendungen / Auszahlungen operative Gebarung				13.163,22	17.200,00	-4.036,78	13.292,72	8.000,00	5.292,72
SA 0 / SA 1	(0) Nettoergebnis (21 - 22) / (1) Geldfluss operative Gebarung (31 - 32)				3.522,15	-11.700,00	15.222,15	3.392,65	-2.500,00	5.892,65
SU 23	Summe Haushaltsrücklagen				0,00	0,00	0,00	0,00	0,00	0,00

		MVAG			Ergebnisrechnung			Finanzierungsrechnung		
		EH	FH	VCQU	RA 2025	VA 2025	RA - VA	RA 2025	VA 2025	RA - VA
SA00	Nettoergebnis nach Zuw./Entn. Haushaltsrücklagen (Saldo 0 +/- SU23)				3.522,15	-11.700,00	15.222,15			
Investive Gebarung										
SU 33	Summe Einzahlungen investive Gebarung							0,00	0,00	0,00
1/179000-770000	Sicherungsmaßnahmen Beitrag an Wildbach		3431	43					9.000,00	-9.000,00
SU 34	Summe Auszahlungen investive Gebarung							0,00	9.000,00	-9.000,00
SA2	Saldo (2) Geldfluss aus der Investiven Gebarung (33 – 34)							0,00	-9.000,00	9.000,00
SA3	Saldo (3) Nettofinanzierungssaldo (Saldo 1 + Saldo 2)							3.392,65	-11.500,00	14.892,65
Finanzierungstätigkeit										
SU 35	Summe Einzahlungen aus der Finanzierungstätigkeit							0,00	0,00	0,00
SU 36	Summe Auszahlungen aus der Finanzierungstätigkeit							0,00	0,00	0,00
SA4	Saldo (4) Geldfluss aus der Finanzierungstätigkeit (35 – 36)							0,00	0,00	0,00
SA5	Saldo (5) Geldfluss aus der voranschlagswirksamen Gebarung (Saldo 3 + Saldo 4)							3.392,65	-11.500,00	14.892,65
18	Landesverteidigung									
180	Zivilschutz									
180000	Zivilschutz									
Operative Gebarung										
2/180000+829000	Sonstige Erträge	2116	3116	18		300,00	-300,00		300,00	-300,00
SU 21 / 31	Summe Erträge / Einzahlungen operative Gebarung				0,00	300,00	-300,00	0,00	300,00	-300,00
1/180000-726000	Mitgliedsbeitrag - Zivilschutz	2225	3225	24	277,62	300,00	-22,38	277,62	300,00	-22,38
1/180000-729000	Sonstige Aufwendungen	2225	3225	24		300,00	-300,00		300,00	-300,00
SU 22 / 32	Summe Aufwendungen / Auszahlungen operative Gebarung				277,62	600,00	-322,38	277,62	600,00	-322,38
SA 0 / SA 1	(0) Nettoergebnis (21 - 22) / (1) Geldfluss operative Gebarung (31 – 32)				-277,62	-300,00	22,38	-277,62	-300,00	22,38
SU 23	Summe Haushaltsrücklagen				0,00	0,00	0,00	0,00	0,00	0,00
SA00	Nettoergebnis nach Zuw./Entn. Haushaltsrücklagen (Saldo 0 +/- SU23)				-277,62	-300,00	22,38			
Investive Gebarung										
SU 33	Summe Einzahlungen investive Gebarung							0,00	0,00	0,00
SU 34	Summe Auszahlungen investive Gebarung							0,00	0,00	0,00
SA2	Saldo (2) Geldfluss aus der Investiven Gebarung (33 – 34)							0,00	0,00	0,00
SA3	Saldo (3) Nettofinanzierungssaldo (Saldo 1 + Saldo 2)							-277,62	-300,00	22,38
Finanzierungstätigkeit										
SU 35	Summe Einzahlungen aus der Finanzierungstätigkeit							0,00	0,00	0,00
SU 36	Summe Auszahlungen aus der Finanzierungstätigkeit							0,00	0,00	0,00
SA4	Saldo (4) Geldfluss aus der Finanzierungstätigkeit (35 – 36)							0,00	0,00	0,00
SA5	Saldo (5) Geldfluss aus der voranschlagswirksamen Gebarung (Saldo 3 + Saldo 4)							-277,62	-300,00	22,38

		MVAG			Ergebnisrechnung			Finanzierungsrechnung		
		EH	FH	VCQU	RA 2025	VA 2025	RA - VA	RA 2025	VA 2025	RA - VA
2 Unterricht, Erziehung, Sport und Wissenschaft										
21	Allgemeinbildender Unterricht									
211	Volksschulen									
211000	Volksschule									
Operative Gebarung										
2/211000+810100	Fahrtkostenbeitrag Schülertransport	2114	3114	13		1.000,00	-1.000,00		1.000,00	-1.000,00
2/211000+813000	Erträge aus der Auflösung von Investitionszuschüssen (Kapitaltransfers)	2127			5.334,07	5.300,00	34,07			
2/211000+828000	Rückersätze - Turnsaalbenützung	2116	3116	18	1.644,00	900,00	744,00	1.244,00	900,00	344,00
2/211000+829100	Abfertigungsversicherung	2116	3116	18	2.068,51		2.068,51			
SU 21 / 31	Summe Erträge / Einzahlungen operative Gebarung				9.046,58	7.200,00	1.846,58	1.244,00	1.900,00	-656,00
1/211000-400100	Ankauf Lehrmittel	2221	3221	23	562,94	1.000,00	-437,06	562,94	1.000,00	-437,06
1/211000-451000	Beheizung	2221	3221	23	8.977,87	8.600,00	377,87	8.977,87	8.600,00	377,87
1/211000-454000	Reinigungsmittel und Maschinen	2221	3221	23	400,25	1.000,00	-599,75	400,25	1.000,00	-599,75
1/211000-456000	Schreib-, Zeichen- u. sonst. Büromittel	2221	3221	23	1.278,92	800,00	478,92	1.278,92	800,00	478,92
1/211000-457000	Druckwerke	2221	3221	23	163,92	300,00	-136,08	163,92	300,00	-136,08
1/211000-459000	Sonst. Verbrauchsgüter (Kopien, Papier, Toner, ...)	2221	3221	23	2.296,88	3.500,00	-1.203,12	2.296,88	3.500,00	-1.203,12
1/211000-511000	Bezüge für VB der Besoldungsgruppe II	2211	3211	20	21.940,80	22.100,00	-159,20	21.940,80	22.100,00	-159,20
1/211000-580000	DGB für Familienbeihilfen	2212	3212	20	318,94	800,00	-481,06	318,94	800,00	-481,06
1/211000-582000	Sonst. DGB zur Sozialen Sicherheit	2212	3212	20	4.419,02	4.600,00	-180,98	4.419,02	4.600,00	-180,98
1/211000-592000	Dotierung von Rückstellungen für Jubiläumswendungen	2214				200,00	-200,00			
1/211000-593000	Dotierung von Rückstellungen für nicht konsumierte Urlaube	2214				200,00	-200,00			
1/211000-600000	Strom	2222	3222	24	2.486,45	3.000,00	-513,55	2.277,83	3.000,00	-722,17
1/211000-618000	Instandhaltung vom Gebäude	2224	3224	24	5.443,28	1.500,00	3.943,28	5.443,28	1.500,00	3.943,28
1/211000-619000	Instandhaltung von Anlagen und Maschinen	2224	3224	24	619,45	1.500,00	-880,55	619,45	1.500,00	-880,55
1/211000-631000	Telefon, Telegraf, Telex	2222	3222	24	1.457,63	900,00	557,63	1.457,63	900,00	557,63
1/211000-670000	Versicherungen	2222	3222	24	2.974,83	3.000,00	-25,17	2.974,83	3.000,00	-25,17
1/211000-670100	Abfertigungsversicherung	2222	3222	24	1.694,02	1.700,00	-5,98	1.694,02	1.700,00	-5,98
1/211000-680000	Planmäßige Abschreibung	2226			24.134,77	24.000,00	134,77			
1/211000-710000	Öffentliche Gebühren u. Abgaben (GVU)	2225	3225	24	4.436,88	5.300,00	-863,12	4.436,88	5.300,00	-863,12
1/211000-720000	Personalkostenersätze	2225	3225	24	1.740,00	4.000,00	-2.260,00	1.740,00	4.000,00	-2.260,00
1/211000-725000	Bibliothekserfordernisse	2225	3225	24	507,95	500,00	7,95	507,95	500,00	7,95
1/211000-728000	Unterrichtsfilmbeitrag	2225	3225	24	869,90	900,00	-30,10	869,90	900,00	-30,10
1/211000-729000	Sonstige Ausgaben (VS)	2225	3225	24	325,13	400,00	-74,87	325,13	400,00	-74,87

		MVAG			Ergebnisrechnung			Finanzierungsrechnung		
		EH	FH	VCQU	RA 2025	VA 2025	RA - VA	RA 2025	VA 2025	RA - VA
1/211000-729010	Sonstige Ausgaben (Gmd.)	2225	3225	24	3.119,76	2.600,00	519,76	3.108,59	2.600,00	508,59
1/211000-768000	Beistellung von Unterrichtsmaterial	2234	3234	27	358,09	400,00	-41,91	358,09	400,00	-41,91
SU 22 / 32	Summe Aufwendungen / Auszahlungen operative Gebarung				90.527,68	92.800,00	-2.272,32	66.173,12	68.400,00	-2.226,88
SA 0 / SA 1	(0) Nettoergebnis (21 - 22) / (1) Geldfluss operative Gebarung (31 - 32)				-81.481,10	-85.600,00	4.118,90	-64.929,12	-66.500,00	1.570,88
SU 23	Summe Haushaltsrücklagen				0,00	0,00	0,00	0,00	0,00	0,00
SA00	Nettoergebnis nach Zuw./Entn. Haushaltsrücklagen (Saldo 0 +/- SU23)				-81.481,10	-85.600,00	4.118,90			
Investive Gebarung										
SU 33	Summe Einzahlungen investive Gebarung							0,00	0,00	0,00
1/211000-042000	Ankäufe Inventar		3415	2 41				1.104,00		1.104,00
SU 34	Summe Auszahlungen investive Gebarung							1.104,00	0,00	1.104,00
SA2	Saldo (2) Geldfluss aus der Investiven Gebarung (33 - 34)							-1.104,00	0,00	-1.104,00
SA3	Saldo (3) Nettofinanzierungssaldo (Saldo 1 + Saldo 2)							-66.033,12	-66.500,00	466,88
Finanzierungstätigkeit										
SU 35	Summe Einzahlungen aus der Finanzierungstätigkeit							0,00	0,00	0,00
SU 36	Summe Auszahlungen aus der Finanzierungstätigkeit							0,00	0,00	0,00
SA4	Saldo (4) Geldfluss aus der Finanzierungstätigkeit (35 - 36)							0,00	0,00	0,00
SA5	Saldo (5) Geldfluss aus der voranschlagswirksamen Gebarung (Saldo 3 + Saldo 4)							-66.033,12	-66.500,00	466,88
212	Mittelschulen									
212000	Mittelschulen									
Operative Gebarung										
2/212000+828000	NMS Emmersdorf, Schulumlage Guthaben	2116	3116	18		4.200,00	-4.200,00		4.200,00	-4.200,00
2/212000+828010	Mittelschule Ybbs, Schulumlage Guthaben	2116	3116		428,08	400,00	28,08	428,08	400,00	28,08
SU 21 / 31	Summe Erträge / Einzahlungen operative Gebarung				428,08	4.600,00	-4.171,92	428,08	4.600,00	-4.171,92
1/212000-720000	Schulumlage NMS Emmersdorf	2225	3225	24	99.695,40	107.100,00	-7.404,60	99.695,40	107.100,00	-7.404,60
1/212000-720100	Personalkostenersätze	2225	3225	24	1.770,00	2.000,00	-230,00	1.770,00	2.000,00	-230,00
1/212000-720200	Schulumlage Mittelschule Ybbs	2225	3225	24	2.200,00	2.200,00		2.200,00	2.200,00	
1/212000-720300	Schulumlage Hauptschule Melk	2225	3225	24	4.302,61	5.000,00	-697,39	4.302,61	5.000,00	-697,39
1/212000-720400	Schulumlage Mittelschule Yspertal	2225	3225	24	2.442,60	2.400,00	42,60	2.442,60	2.400,00	42,60
1/212000-720500	Schulumlage Mittelschule Pöchlarn	2225	3225	24	4.934,00	4.900,00	34,00	4.934,00	4.900,00	34,00
1/212000-729000	NMS Emmersdorf - sonst. Ausgaben	2225	3225		1.682,05		1.682,05	1.682,05		1.682,05
SU 22 / 32	Summe Aufwendungen / Auszahlungen operative Gebarung				117.026,66	123.600,00	-6.573,34	117.026,66	123.600,00	-6.573,34
SA 0 / SA 1	(0) Nettoergebnis (21 - 22) / (1) Geldfluss operative Gebarung (31 - 32)				-116.598,58	-119.000,00	2.401,42	-116.598,58	-119.000,00	2.401,42
SU 23	Summe Haushaltsrücklagen				0,00	0,00	0,00	0,00	0,00	0,00
SA00	Nettoergebnis nach Zuw./Entn. Haushaltsrücklagen (Saldo 0 +/- SU23)				-116.598,58	-119.000,00	2.401,42			

		MVAG	MVAG	VCQU	Ergebnisrechnung			Finanzierungsrechnung		
		EH	FH		RA 2025	VA 2025	RA - VA	RA 2025	VA 2025	RA - VA
Investive Gebarung										
SU 33	Summe Einzahlungen investive Gebarung							0,00	0,00	0,00
SU 34	Summe Auszahlungen investive Gebarung							0,00	0,00	0,00
SA2	Saldo (2) Geldfluss aus der Investiven Gebarung (33 – 34)							0,00	0,00	0,00
SA3	Saldo (3) Nettofinanzierungssaldo (Saldo 1 + Saldo 2)							-116.598,58	-119.000,00	2.401,42
Finanzierungstätigkeit										
SU 35	Summe Einzahlungen aus der Finanzierungstätigkeit							0,00	0,00	0,00
SU 36	Summe Auszahlungen aus der Finanzierungstätigkeit							0,00	0,00	0,00
SA4	Saldo (4) Geldfluss aus der Finanzierungstätigkeit (35 – 36)							0,00	0,00	0,00
SA5	Saldo (5) Geldfluss aus der voranschlagswirksamen Gebarung (Saldo 3 + Saldo 4)							-116.598,58	-119.000,00	2.401,42
213 Sonderschulen										
213000 Sonderschulen										
Operative Gebarung										
2/213000+828000	Schulumlage Guthaben Sonderschule	2116	3116	18	3.746,71	3.700,00	46,71	3.746,71	3.700,00	46,71
SU 21 / 31	Summe Erträge / Einzahlungen operative Gebarung				3.746,71	3.700,00	46,71	3.746,71	3.700,00	46,71
1/213000-720000	Schulumlage Sonderschule Loosdorf	2225	3225	24	22.627,52	23.000,00	-372,48	22.627,52	23.000,00	-372,48
SU 22 / 32	Summe Aufwendungen / Auszahlungen operative Gebarung				22.627,52	23.000,00	-372,48	22.627,52	23.000,00	-372,48
SA 0 / SA 1	(0) Nettoergebnis (21 - 22) / (1) Geldfluss operative Gebarung (31 – 32)				-18.880,81	-19.300,00	419,19	-18.880,81	-19.300,00	419,19
SU 23	Summe Haushaltsrücklagen				0,00	0,00	0,00	0,00	0,00	0,00
SA00	Nettoergebnis nach Zuw./Entn. Haushaltsrücklagen (Saldo 0 +/- SU23)				-18.880,81	-19.300,00	419,19			
Investive Gebarung										
SU 33	Summe Einzahlungen investive Gebarung							0,00	0,00	0,00
SU 34	Summe Auszahlungen investive Gebarung							0,00	0,00	0,00
SA2	Saldo (2) Geldfluss aus der Investiven Gebarung (33 – 34)							0,00	0,00	0,00
SA3	Saldo (3) Nettofinanzierungssaldo (Saldo 1 + Saldo 2)							-18.880,81	-19.300,00	419,19
Finanzierungstätigkeit										
SU 35	Summe Einzahlungen aus der Finanzierungstätigkeit							0,00	0,00	0,00
SU 36	Summe Auszahlungen aus der Finanzierungstätigkeit							0,00	0,00	0,00
SA4	Saldo (4) Geldfluss aus der Finanzierungstätigkeit (35 – 36)							0,00	0,00	0,00
SA5	Saldo (5) Geldfluss aus der voranschlagswirksamen Gebarung (Saldo 3 + Saldo 4)							-18.880,81	-19.300,00	419,19
214 Polytechnische Schulen										
214000 Schulen der Polytechn. Lehrgänge										
Operative Gebarung										
2/214000+828000	Rückersätze von Aufwendungen	2116	3116		171,47	200,00	-28,53	171,47	200,00	-28,53
SU 21 / 31	Summe Erträge / Einzahlungen operative Gebarung				171,47	200,00	-28,53	171,47	200,00	-28,53

		MVAG MVAG VCQU			Ergebnisrechnung			Finanzierungsrechnung		
		EH	FH	VCQU	RA 2025	VA 2025	RA - VA	RA 2025	VA 2025	RA - VA
1/214000-720000	Schulumlage Polytechnische Schule Laimbach	2225	3225	24	9.900,00	9.900,00		9.900,00	9.900,00	
SU 22 / 32	Summe Aufwendungen / Auszahlungen operative Gebarung				9.900,00	9.900,00	0,00	9.900,00	9.900,00	0,00
SA 0 / SA 1	(0) Nettoergebnis (21 - 22) / (1) Geldfluss operative Gebarung (31 - 32)				-9.728,53	-9.700,00	-28,53	-9.728,53	-9.700,00	-28,53
SU 23	Summe Haushaltsrücklagen				0,00	0,00	0,00	0,00	0,00	0,00
SA00	Nettoergebnis nach Zuw./Entn. Haushaltsrücklagen (Saldo 0 +/- SU23)				-9.728,53	-9.700,00	-28,53			
Investive Gebarung										
SU 33	Summe Einzahlungen investive Gebarung							0,00	0,00	0,00
SU 34	Summe Auszahlungen investive Gebarung							0,00	0,00	0,00
SA2	Saldo (2) Geldfluss aus der Investiven Gebarung (33 - 34)							0,00	0,00	0,00
SA3	Saldo (3) Nettofinanzierungssaldo (Saldo 1 + Saldo 2)							-9.728,53	-9.700,00	-28,53
Finanzierungstätigkeit										
SU 35	Summe Einzahlungen aus der Finanzierungstätigkeit							0,00	0,00	0,00
SU 36	Summe Auszahlungen aus der Finanzierungstätigkeit							0,00	0,00	0,00
SA4	Saldo (4) Geldfluss aus der Finanzierungstätigkeit (35 - 36)							0,00	0,00	0,00
SA5	Saldo (5) Geldfluss aus der voranschlagswirksamen Gebarung (Saldo 3 + Saldo 4)							-9.728,53	-9.700,00	-28,53
22	Berufsbildender Unterricht; Anstalten der Bildung für Lehrerinnen und Lehrer sowie Erzieherinnen und Erzieher									
220	Berufsbildende Pflichtschulen									
220000	Berufsbildende Pflichtschulen									
Operative Gebarung										
SU 21 / 31	Summe Erträge / Einzahlungen operative Gebarung				0,00	0,00	0,00	0,00	0,00	0,00
1/220000-751000	Berufsschülerhaltungsbeitrag	2231	3231	26		1.700,00	-1.700,00		1.700,00	-1.700,00
SU 22 / 32	Summe Aufwendungen / Auszahlungen operative Gebarung				0,00	1.700,00	-1.700,00	0,00	1.700,00	-1.700,00
SA 0 / SA 1	(0) Nettoergebnis (21 - 22) / (1) Geldfluss operative Gebarung (31 - 32)				0,00	-1.700,00	1.700,00	0,00	-1.700,00	1.700,00
SU 23	Summe Haushaltsrücklagen				0,00	0,00	0,00	0,00	0,00	0,00
SA00	Nettoergebnis nach Zuw./Entn. Haushaltsrücklagen (Saldo 0 +/- SU23)				0,00	-1.700,00	1.700,00			
Investive Gebarung										
SU 33	Summe Einzahlungen investive Gebarung							0,00	0,00	0,00
SU 34	Summe Auszahlungen investive Gebarung							0,00	0,00	0,00
SA2	Saldo (2) Geldfluss aus der Investiven Gebarung (33 - 34)							0,00	0,00	0,00
SA3	Saldo (3) Nettofinanzierungssaldo (Saldo 1 + Saldo 2)							0,00	-1.700,00	1.700,00
Finanzierungstätigkeit										
SU 35	Summe Einzahlungen aus der Finanzierungstätigkeit							0,00	0,00	0,00
SU 36	Summe Auszahlungen aus der Finanzierungstätigkeit							0,00	0,00	0,00
SA4	Saldo (4) Geldfluss aus der Finanzierungstätigkeit (35 - 36)							0,00	0,00	0,00

		MVAG MVAG VCQU			Ergebnisrechnung			Finanzierungsrechnung		
		EH	FH		RA 2025	VA 2025	RA - VA	RA 2025	VA 2025	RA - VA
SA5	Saldo (5) Geldfluss aus der voranschlagswirksamen Gebarung (Saldo 3 + Saldo 4)							0,00	-1.700,00	1.700,00
24	Vorschulische Erziehung									
240	Kindergärten									
240000	Kindergärten									
	Operative Gebarung									
2/240000+810000	Elternbeiträge / Bastelbeiträge	2114	3114	13	5.805,51	6.600,00	-794,49	5.805,51	6.600,00	-794,49
2/240000+810200	Nachmittagsbetreuung Elternbeiträge	2114	3114	13	4.778,71	4.500,00	278,71	4.460,13	4.500,00	-39,87
2/240000+810300	Essenbeiträge Rückerstattung KG + TBE	2114	3114	13	5.632,12	4.000,00	1.632,12	5.529,46	4.000,00	1.529,46
2/240000+810500	Erträge aus Stromeinlieferungen	2114	3114	13	1.503,67	2.000,00	-496,33	1.503,67	2.000,00	-496,33
2/240000+813000	Erträge aus der Auflösung von Investitionszuschüssen (Kapitaltransfers)	2127			49.613,56	49.600,00	13,56			
2/240000+817000	Erträge aus der Auflösung von sonstigen Rückstellungen	2117			818,38		818,38			
2/240000+828010	Rückersatz Netzzugangsentgelte	2116	3116		100,00		100,00	100,00		100,00
2/240000+860000	Zukunftsfonds Kinderbetreuung	2121	3121			30.000,00	-30.000,00		30.000,00	-30.000,00
2/240000+861000	NÖLR, Förderung Ferienbetreuung	2121	3121	15		1.400,00	-1.400,00		1.400,00	-1.400,00
2/240000+861010	Zukunftsfonds, Ausgleichszahlung	2121	3121		36.609,00		36.609,00	36.609,00		36.609,00
2/240000+861200	Zinsenzuschuss NÖ Landesregierung	2121	3121	15	1.201,10	1.400,00	-198,90	1.201,10	1.400,00	-198,90
SU 21 / 31	Summe Erträge / Einzahlungen operative Gebarung				106.062,05	99.500,00	6.562,05	55.208,87	49.900,00	5.308,87
1/240000-400100	Betriebsausstattung	2221	3221	23	1.230,60	500,00	730,60	1.230,60	500,00	730,60
1/240000-430000	Ankauf Mittagessen KG + TBE	2221	3221	23	4.397,20	4.000,00	397,20	4.397,20	4.000,00	397,20
1/240000-451000	Beheizung	2221	3221	23	5.047,50	3.500,00	1.547,50	5.047,50	3.500,00	1.547,50
1/240000-454000	Reinigungsmittel	2221	3221	23	771,48	1.200,00	-428,52	771,48	1.200,00	-428,52
1/240000-459000	Sonstige Verbrauchsgüter (Budget KG-Tanten)	2221	3221	23	6.741,81	6.600,00	141,81	6.721,89	6.600,00	121,89
1/240000-511000	Bezüge für VB der Besoldungsgruppe II	2211	3211	20	80.493,03	79.000,00	1.493,03	80.493,03	79.000,00	1.493,03
1/240000-523000	Bezüge Arbeiter nicht ganzj. beschäft. / Aushilfen KG u. TBE	2211	3211	20	924,00	3.500,00	-2.576,00	924,00	3.500,00	-2.576,00
1/240000-565000	Mehrdienstleistungsentschaedigung	2211	3211	20		500,00	-500,00		500,00	-500,00
1/240000-580000	DGB für Familienbeihilfen	2212	3212	20	3.012,40	3.700,00	-687,60	3.012,40	3.700,00	-687,60
1/240000-582000	Sonst. DGB zur sozialen Sicherheit	2212	3212	20	17.304,50	18.500,00	-1.195,50	17.304,50	18.500,00	-1.195,50
1/240000-592000	Dotierung von Rückstellungen für Jubiläumszuwendungen	2214			1.807,26	500,00	1.307,26			
1/240000-593000	Dotierung von Rückstellungen für nicht konsumierte Urlaube	2214			499,73	500,00	-0,27			
1/240000-600000	Strom	2222	3222	24	1.363,12	1.600,00	-236,88	1.203,60	1.600,00	-396,40
1/240000-614000	Instandhaltung von Gebäuden	2224	3224	24	2.216,05	2.500,00	-283,95	2.201,25	2.500,00	-298,75
1/240000-614100	Instandhaltung von Maschinen	2224	3224	24	128,49	200,00	-71,51	128,49	200,00	-71,51

		MVAG			Ergebnisrechnung			Finanzierungsrechnung		
		EH	FH	VCQU	RA 2025	VA 2025	RA - VA	RA 2025	VA 2025	RA - VA
1/240000-631000	Telefon, Telegraf, Telex	2222	3222	24	667,64	800,00	-132,36	667,64	800,00	-132,36
1/240000-650000	Kreditzinsen	2241	3241	25	3.052,63	3.500,00	-447,37	3.052,63	3.500,00	-447,37
1/240000-670000	Versicherungen	2222	3222	24	2.046,52	2.100,00	-53,48	2.046,52	2.100,00	-53,48
1/240000-680000	Planmäßige Abschreibung	2226			3.895,36	3.600,00	295,36			
1/240000-710000	Öffentliche Gebühren u. Abgaben (GVU)	2225	3225	24	4.205,11	4.200,00	5,11	4.205,11	4.200,00	5,11
1/240000-720000	Personalkostenersätze	2225	3225	24	3.390,00	3.000,00	390,00	3.390,00	3.000,00	390,00
1/240000-729000	Sonstige Ausgaben	2225	3225	24	1.625,39	1.300,00	325,39	1.625,39	1.300,00	325,39
SU 22 / 32	Summe Aufwendungen / Auszahlungen operative Gebarung				144.819,82	144.800,00	19,82	138.423,23	140.200,00	-1.776,77
SA 0 / SA 1	(0) Nettoergebnis (21 - 22) / (1) Geldfluss operative Gebarung (31 - 32)				-38.757,77	-45.300,00	6.542,23	-83.214,36	-90.300,00	7.085,64
SU 23	Summe Haushaltsrücklagen				0,00	0,00	0,00	0,00	0,00	0,00
SA00	Nettoergebnis nach Zuw./Entn. Haushaltsrücklagen (Saldo 0 +/- SU23)				-38.757,77	-45.300,00	6.542,23			
Investive Gebarung										
SU 33	Summe Einzahlungen investive Gebarung							0,00	0,00	0,00
1/240000-042000	Ankäufe Inventar		3415	2 41				1.039,58	2.600,00	-1.560,42
SU 34	Summe Auszahlungen investive Gebarung							1.039,58	2.600,00	-1.560,42
SA2	Saldo (2) Geldfluss aus der Investiven Gebarung (33 - 34)							-1.039,58	-2.600,00	1.560,42
SA3	Saldo (3) Nettofinanzierungssaldo (Saldo 1 + Saldo 2)							-84.253,94	-92.900,00	8.646,06
Finanzierungstätigkeit										
SU 35	Summe Einzahlungen aus der Finanzierungstätigkeit							0,00	0,00	0,00
1/240000-346000	Tilgung von Bankdarlehen		3614	65				9.852,20	9.700,00	152,20
SU 36	Summe Auszahlungen aus der Finanzierungstätigkeit							9.852,20	9.700,00	152,20
SA4	Saldo (4) Geldfluss aus der Finanzierungstätigkeit (35 - 36)							-9.852,20	-9.700,00	-152,20
SA5	Saldo (5) Geldfluss aus der voranschlagswirksamen Gebarung (Saldo 3 + Saldo 4)							-94.106,14	-102.600,00	8.493,86
240100	Kindergärten									
Operative Gebarung										
2/240100+810000	Fahrtkostenbeitrag der Eltern	2114	3114	13	2.891,55	2.700,00	191,55	2.891,55	2.700,00	191,55
2/240100+813000	Erträge aus der Auflösung von Investitionszuschüssen (Kapitaltransfers)	2127			3.385,41	3.400,00	-14,59			
SU 21 / 31	Summe Erträge / Einzahlungen operative Gebarung				6.276,96	6.100,00	176,96	2.891,55	2.700,00	191,55
1/240100-617000	Instandhaltung Kindergartenmobil	2224	3224	24	615,47	1.000,00	-384,53	973,80	1.000,00	-26,20
1/240100-670000	Versicherung Kindergartenmobil	2222	3222	24	782,47	1.800,00	-1.017,53	782,47	1.800,00	-1.017,53
1/240100-680000	Planmäßige Abschreibung	2226			5.299,57	5.300,00	-0,43			
1/240100-710000	Öffentl. Abgaben	2225	3225	24	86,50	100,00	-13,50	86,50	100,00	-13,50
1/240100-720000	Personalkostenersätze	2225	3225	24	8.715,00	9.200,00	-485,00	8.715,00	9.200,00	-485,00
SU 22 / 32	Summe Aufwendungen / Auszahlungen operative Gebarung				15.499,01	17.400,00	-1.900,99	10.557,77	12.100,00	-1.542,23
SA 0 / SA 1	(0) Nettoergebnis (21 - 22) / (1) Geldfluss operative Gebarung (31 - 32)				-9.222,05	-11.300,00	2.077,95	-7.666,22	-9.400,00	1.733,78
SU 23	Summe Haushaltsrücklagen				0,00	0,00	0,00	0,00	0,00	0,00

		MVAG			Ergebnisrechnung			Finanzierungsrechnung		
		EH	FH	VCQU	RA 2025	VA 2025	RA - VA	RA 2025	VA 2025	RA - VA
SA00	Nettoergebnis nach Zuw./Entn. Haushaltsrücklagen (Saldo 0 +/- SU23)				-9.222,05	-11.300,00	2.077,95			
Investive Gebarung										
SU 33	Summe Einzahlungen investive Gebarung							0,00	0,00	0,00
SU 34	Summe Auszahlungen investive Gebarung							0,00	0,00	0,00
SA2	Saldo (2) Geldfluss aus der Investiven Gebarung (33 – 34)							0,00	0,00	0,00
SA3	Saldo (3) Nettofinanzierungssaldo (Saldo 1 + Saldo 2)							-7.666,22	-9.400,00	1.733,78
Finanzierungstätigkeit										
SU 35	Summe Einzahlungen aus der Finanzierungstätigkeit							0,00	0,00	0,00
SU 36	Summe Auszahlungen aus der Finanzierungstätigkeit							0,00	0,00	0,00
SA4	Saldo (4) Geldfluss aus der Finanzierungstätigkeit (35 – 36)							0,00	0,00	0,00
SA5	Saldo (5) Geldfluss aus der voranschlagswirksamen Gebarung (Saldo 3 + Saldo 4)							-7.666,22	-9.400,00	1.733,78
240200	Kindergarten/TBE									
Operative Gebarung										
2/240200+810000	Bastelbeiträge TBE	2114	3114	13	2.390,45	1.200,00	1.190,45	2.500,11	1.200,00	1.300,11
2/240200+810100	Elternbeiträge für TBE	2114	3114	13	5.439,32	4.000,00	1.439,32	5.483,10	4.000,00	1.483,10
2/240200+813000	Erträge aus der Auflösung von Investitionszuschüssen (Kapitaltransfers)	2127			1.591,00	1.600,00	-9,00			
2/240200+817000	Erträge aus der Auflösung von sonstigen Rückstellungen	2117			159,81		159,81			
2/240200+860000	Zukunftsfonds Kinderbetreuung	2121	3121			30.000,00	-30.000,00		30.000,00	-30.000,00
2/240200+861010	Zukunftsfonds, Ausgleichszahlung	2121	3121		39.786,35		39.786,35	39.786,35		39.786,35
2/240200+861100	NÖLR, Trägerförderung TBE	2121	3121	15		22.100,00	-22.100,00		22.100,00	-22.100,00
2/240200+861200	NÖLR, Kinderbetreuungsbeitrag TBE	2121	3121	15	60.773,55	55.000,00	5.773,55	60.773,55	55.000,00	5.773,55
2/240200+862000	Zuzahlung Gemeinden Besuch TBE	2121	3121	15	3.044,22	5.000,00	-1.955,78	3.115,01	5.000,00	-1.884,99
SU 21 / 31	Summe Erträge / Einzahlungen operative Gebarung				113.184,70	118.900,00	-5.715,30	111.658,12	117.300,00	-5.641,88
1/240200-400000	Betriebsausstattung TBE	2221	3221	23		1.600,00	-1.600,00		1.600,00	-1.600,00
1/240200-459000	Sonstige Verbrauchsgüter	2221	3221	23	1.229,44	1.200,00	29,44	1.229,44	1.200,00	29,44
1/240200-511000	Geldbezüge der Vertragsbediensteten	2211	3211	20	96.374,60	96.000,00	374,60	96.374,60	96.000,00	374,60
1/240200-580000	Dienstgeberbeiträge zum Ausgleichsfonds für Familienbeihilfen	2212	3212	20	3.565,86	4.300,00	-734,14	3.565,86	4.300,00	-734,14
1/240200-582000	Sonstige Dienstgeberbeiträge zur sozialen Sicherheit	2212	3212	20	20.620,88	22.400,00	-1.779,12	20.620,88	22.400,00	-1.779,12
1/240200-592000	Dotierung von Rückstellungen für Jubiläumszuwendungen	2214			472,36	800,00	-327,64			
1/240200-593000	Dotierung von Rückstellungen für nicht konsumierte Urlaube	2214			356,28	300,00	56,28			
1/240200-631000	Telekommunikationsdienste	2222	3222	24	89,88	200,00	-110,12	89,88	200,00	-110,12
1/240200-680000	Planmäßige Abschreibung	2226			80.165,94	80.100,00	65,94			
1/240200-720000	Personalkostenersätze	2225	3225	24	900,00	1.000,00	-100,00	900,00	1.000,00	-100,00

		MVAG	MVAG	VCQU	Ergebnisrechnung			Finanzierungsrechnung		
		EH	FH		RA 2025	VA 2025	RA - VA	RA 2025	VA 2025	RA - VA
1/240200-729000	Sonstige Aufwendungen	2225	3225	24	1.582,90	2.500,00	-917,10	1.582,90	2.500,00	-917,10
SU 22 / 32	Summe Aufwendungen / Auszahlungen operative Gebarung				205.358,14	210.400,00	-5.041,86	124.363,56	129.200,00	-4.836,44
SA 0 / SA 1	(0) Nettoergebnis (21 - 22) / (1) Geldfluss operative Gebarung (31 - 32)				-92.173,44	-91.500,00	-673,44	-12.705,44	-11.900,00	-805,44
SU 23	Summe Haushaltsrücklagen				0,00	0,00	0,00	0,00	0,00	0,00
SA00	Nettoergebnis nach Zuw./Entn. Haushaltsrücklagen (Saldo 0 +/- SU23)				-92.173,44	-91.500,00	-673,44			
Investive Gebarung										
SU 33	Summe Einzahlungen investive Gebarung							0,00	0,00	0,00
1/240200-042000	Ankauf Inventar für TBE		3415	2 41				1.064,15	1.100,00	-35,85
SU 34	Summe Auszahlungen investive Gebarung							1.064,15	1.100,00	-35,85
SA2	Saldo (2) Geldfluss aus der Investiven Gebarung (33 - 34)							-1.064,15	-1.100,00	35,85
SA3	Saldo (3) Nettofinanzierungssaldo (Saldo 1 + Saldo 2)							-13.769,59	-13.000,00	-769,59
Finanzierungstätigkeit										
SU 35	Summe Einzahlungen aus der Finanzierungstätigkeit							0,00	0,00	0,00
SU 36	Summe Auszahlungen aus der Finanzierungstätigkeit							0,00	0,00	0,00
SA4	Saldo (4) Geldfluss aus der Finanzierungstätigkeit (35 - 36)							0,00	0,00	0,00
SA5	Saldo (5) Geldfluss aus der voranschlagswirksamen Gebarung (Saldo 3 + Saldo 4)							-13.769,59	-13.000,00	-769,59
240300	Gartenanlage Kindergarten									
Operative Gebarung										
SU 21 / 31	Summe Erträge / Einzahlungen operative Gebarung				0,00	0,00	0,00	0,00	0,00	0,00
1/240300-680000	Planmäßige Abschreibung	2226			871,59	900,00	-28,41			
SU 22 / 32	Summe Aufwendungen / Auszahlungen operative Gebarung				871,59	900,00	-28,41	0,00	0,00	0,00
SA 0 / SA 1	(0) Nettoergebnis (21 - 22) / (1) Geldfluss operative Gebarung (31 - 32)				-871,59	-900,00	28,41	0,00	0,00	0,00
SU 23	Summe Haushaltsrücklagen				0,00	0,00	0,00	0,00	0,00	0,00
SA00	Nettoergebnis nach Zuw./Entn. Haushaltsrücklagen (Saldo 0 +/- SU23)				-871,59	-900,00	28,41			
Investive Gebarung										
SU 33	Summe Einzahlungen investive Gebarung							0,00	0,00	0,00
SU 34	Summe Auszahlungen investive Gebarung							0,00	0,00	0,00
SA2	Saldo (2) Geldfluss aus der Investiven Gebarung (33 - 34)							0,00	0,00	0,00
SA3	Saldo (3) Nettofinanzierungssaldo (Saldo 1 + Saldo 2)							0,00	0,00	0,00
Finanzierungstätigkeit										
SU 35	Summe Einzahlungen aus der Finanzierungstätigkeit							0,00	0,00	0,00
SU 36	Summe Auszahlungen aus der Finanzierungstätigkeit							0,00	0,00	0,00
SA4	Saldo (4) Geldfluss aus der Finanzierungstätigkeit (35 - 36)							0,00	0,00	0,00
SA5	Saldo (5) Geldfluss aus der voranschlagswirksamen Gebarung (Saldo 3 + Saldo 4)							0,00	0,00	0,00

		MVAG			Ergebnisrechnung			Finanzierungsrechnung		
		EH	FH	VCQU	RA 2025	VA 2025	RA - VA	RA 2025	VA 2025	RA - VA
240600	Photovoltaik Kindergarten									
Operative Gebarung										
SU 21 / 31	Summe Erträge / Einzahlungen operative Gebarung				0,00	0,00	0,00	0,00	0,00	0,00
1/240600-680000	Planmäßige Abschreibung	2226			868,03	900,00	-31,97			
SU 22 / 32	Summe Aufwendungen / Auszahlungen operative Gebarung				868,03	900,00	-31,97	0,00	0,00	0,00
SA 0 / SA 1	(0) Nettoergebnis (21 - 22) / (1) Geldfluss operative Gebarung (31 - 32)				-868,03	-900,00	31,97	0,00	0,00	0,00
SU 23	Summe Haushaltsrücklagen				0,00	0,00	0,00	0,00	0,00	0,00
SA00	Nettoergebnis nach Zuw./Entn. Haushaltsrücklagen (Saldo 0 +/- SU23)				-868,03	-900,00	31,97			
Investive Gebarung										
SU 33	Summe Einzahlungen investive Gebarung							0,00	0,00	0,00
SU 34	Summe Auszahlungen investive Gebarung							0,00	0,00	0,00
SA2	Saldo (2) Geldfluss aus der Investiven Gebarung (33 - 34)							0,00	0,00	0,00
SA3	Saldo (3) Nettofinanzierungssaldo (Saldo 1 + Saldo 2)							0,00	0,00	0,00
Finanzierungstätigkeit										
SU 35	Summe Einzahlungen aus der Finanzierungstätigkeit							0,00	0,00	0,00
SU 36	Summe Auszahlungen aus der Finanzierungstätigkeit							0,00	0,00	0,00
SA4	Saldo (4) Geldfluss aus der Finanzierungstätigkeit (35 - 36)							0,00	0,00	0,00
SA5	Saldo (5) Geldfluss aus der voranschlagswirksamen Gebarung (Saldo 3 + Saldo 4)							0,00	0,00	0,00
26	Sport und außerschulische Leibeserziehung									
269	Sonstige Einrichtungen und Maßnahmen									
269000	Sportanlagen Maßnahmen									
Operative Gebarung										
2/269000+810100	Erträge Stromeinlieferungen	2114	3114	13	1.550,54	6.000,00	-4.449,46	1.550,54	6.000,00	-4.449,46
2/269000+813000	Erträge aus der Auflösung von Investitionszuschüssen (Kapitaltransfers)	2127			2.162,04	2.200,00	-37,96			
2/269000+828000	Rückersatz Netzzugangsentgelte	2116	3116		1.603,20		1.603,20	1.603,20		1.603,20
2/269000+829000	Rückerstattung SVL (Strom)	2116	3116	18	2.989,25	2.000,00	989,25	2.989,25	2.000,00	989,25
2/269000+861100	NÖLR Zinsenzuschuss Sportverein	2121	3121	15	2.849,00	3.400,00	-551,00	2.849,00	3.400,00	-551,00
SU 21 / 31	Summe Erträge / Einzahlungen operative Gebarung				11.154,03	13.600,00	-2.445,97	8.991,99	11.400,00	-2.408,01
1/269000-600000	Energiebezüge (Strom SVL)	2222	3222	24	2.992,86	2.000,00	992,86	2.992,86	2.000,00	992,86
1/269000-613000	Instandhaltung Sportanlage und Geräte	2224	3224	24	2.411,15	6.000,00	-3.588,85	3.238,79	6.000,00	-2.761,21
1/269000-650000	Kreditzinsen	2241	3241	25	3.652,68	3.700,00	-47,32	3.652,68	3.700,00	-47,32
1/269000-670000	Versicherungen	2222	3222	24	717,47	700,00	17,47	717,47	700,00	17,47
1/269000-680000	Planmäßige Abschreibung	2226			12.685,09	12.700,00	-14,91			
1/269000-710000	Öffentliche Abgaben, ohne Gebühren gemäß FAG (GVU)	2225	3225	24	1.224,76	1.300,00	-75,24	1.224,76	1.300,00	-75,24

		MVAG MVAG VCQU			Ergebnisrechnung			Finanzierungsrechnung		
		EH	FH	VCQU	RA 2025	VA 2025	RA - VA	RA 2025	VA 2025	RA - VA
1/269000-723000	Repräsentationsaufwendungen	2225	3225	24	92,00	400,00	-308,00	92,00	400,00	-308,00
1/269000-777000	Zuschüsse an Sportvereine	2234		44	6.025,00	6.700,00	-675,00			
SU 22 / 32	Summe Aufwendungen / Auszahlungen operative Gebarung				29.801,01	33.500,00	-3.698,99	11.918,56	14.100,00	-2.181,44
SA 0 / SA 1	(0) Nettoergebnis (21 - 22) / (1) Geldfluss operative Gebarung (31 - 32)				-18.646,98	-19.900,00	1.253,02	-2.926,57	-2.700,00	-226,57
SU 23	Summe Haushaltsrücklagen				0,00	0,00	0,00	0,00	0,00	0,00
SA00	Nettoergebnis nach Zuw./Entn. Haushaltsrücklagen (Saldo 0 +/- SU23)				-18.646,98	-19.900,00	1.253,02			
Investive Gebarung										
SU 33	Summe Einzahlungen investive Gebarung							0,00	0,00	0,00
1/269000-777000	Zuschüsse an Sportvereine		3434	44				6.025,00	6.700,00	-675,00
SU 34	Summe Auszahlungen investive Gebarung							6.025,00	6.700,00	-675,00
SA2	Saldo (2) Geldfluss aus der Investiven Gebarung (33 - 34)							-6.025,00	-6.700,00	675,00
SA3	Saldo (3) Nettofinanzierungssaldo (Saldo 1 + Saldo 2)							-8.951,57	-9.400,00	448,43
Finanzierungstätigkeit										
SU 35	Summe Einzahlungen aus der Finanzierungstätigkeit							0,00	0,00	0,00
1/269000-346000	Tilgung von Bankdarlehen		3614	65				20.274,38	20.300,00	-25,62
SU 36	Summe Auszahlungen aus der Finanzierungstätigkeit							20.274,38	20.300,00	-25,62
SA4	Saldo (4) Geldfluss aus der Finanzierungstätigkeit (35 - 36)							-20.274,38	-20.300,00	25,62
SA5	Saldo (5) Geldfluss aus der voranschlagswirksamen Gebarung (Saldo 3 + Saldo 4)							-29.225,95	-29.700,00	474,05
269010	Photovoltaikanlage SV Leiben									
Operative Gebarung										
SU 21 / 31	Summe Erträge / Einzahlungen operative Gebarung				0,00	0,00	0,00	0,00	0,00	0,00
1/269010-680000	Planmäßige Abschreibung	2226			1.656,17	1.700,00	-43,83			
SU 22 / 32	Summe Aufwendungen / Auszahlungen operative Gebarung				1.656,17	1.700,00	-43,83	0,00	0,00	0,00
SA 0 / SA 1	(0) Nettoergebnis (21 - 22) / (1) Geldfluss operative Gebarung (31 - 32)				-1.656,17	-1.700,00	43,83	0,00	0,00	0,00
SU 23	Summe Haushaltsrücklagen				0,00	0,00	0,00	0,00	0,00	0,00
SA00	Nettoergebnis nach Zuw./Entn. Haushaltsrücklagen (Saldo 0 +/- SU23)				-1.656,17	-1.700,00	43,83			
Investive Gebarung										
SU 33	Summe Einzahlungen investive Gebarung							0,00	0,00	0,00
SU 34	Summe Auszahlungen investive Gebarung							0,00	0,00	0,00
SA2	Saldo (2) Geldfluss aus der Investiven Gebarung (33 - 34)							0,00	0,00	0,00
SA3	Saldo (3) Nettofinanzierungssaldo (Saldo 1 + Saldo 2)							0,00	0,00	0,00
Finanzierungstätigkeit										
SU 35	Summe Einzahlungen aus der Finanzierungstätigkeit							0,00	0,00	0,00
SU 36	Summe Auszahlungen aus der Finanzierungstätigkeit							0,00	0,00	0,00
SA4	Saldo (4) Geldfluss aus der Finanzierungstätigkeit (35 - 36)							0,00	0,00	0,00
SA5	Saldo (5) Geldfluss aus der voranschlagswirksamen Gebarung (Saldo 3 + Saldo 4)							0,00	0,00	0,00

		MVAG		VCQU	Ergebnisrechnung			Finanzierungsrechnung		
		EH	FH		RA 2025	VA 2025	RA - VA	RA 2025	VA 2025	RA - VA
269030	Sportverein Leiben PV Speicher									
Operative Gebarung										
2/269030+828000	Rückersätze von Aufwendungen	2116	3116		13.502,59	15.400,00	-1.897,41	13.502,59	15.400,00	-1.897,41
SU 21 / 31	Summe Erträge / Einzahlungen operative Gebarung				13.502,59	15.400,00	-1.897,41	13.502,59	15.400,00	-1.897,41
1/269030-614000	Nachrüstung Speicher	2224	3224		13.502,59	15.400,00	-1.897,41	13.502,59	15.400,00	-1.897,41
SU 22 / 32	Summe Aufwendungen / Auszahlungen operative Gebarung				13.502,59	15.400,00	-1.897,41	13.502,59	15.400,00	-1.897,41
SA 0 / SA 1	(0) Nettoergebnis (21 - 22) / (1) Geldfluss operative Gebarung (31 - 32)				0,00	0,00	0,00	0,00	0,00	0,00
SU 23	Summe Haushaltsrücklagen				0,00	0,00	0,00	0,00	0,00	0,00
SA00	Nettoergebnis nach Zuw./Entn. Haushaltsrücklagen (Saldo 0 +/- SU23)				0,00	0,00	0,00			
Investive Gebarung										
SU 33	Summe Einzahlungen investive Gebarung							0,00	0,00	0,00
SU 34	Summe Auszahlungen investive Gebarung							0,00	0,00	0,00
SA2	Saldo (2) Geldfluss aus der Investiven Gebarung (33 - 34)							0,00	0,00	0,00
SA3	Saldo (3) Nettofinanzierungssaldo (Saldo 1 + Saldo 2)							0,00	0,00	0,00
Finanzierungstätigkeit										
SU 35	Summe Einzahlungen aus der Finanzierungstätigkeit							0,00	0,00	0,00
SU 36	Summe Auszahlungen aus der Finanzierungstätigkeit							0,00	0,00	0,00
SA4	Saldo (4) Geldfluss aus der Finanzierungstätigkeit (35 - 36)							0,00	0,00	0,00
SA5	Saldo (5) Geldfluss aus der voranschlagswirksamen Gebarung (Saldo 3 + Saldo 4)							0,00	0,00	0,00
28	Forschung und Wissenschaft									
282	Studienbeihilfen									
282000	Geleistete Anzahlungen									
Operative Gebarung										
SU 21 / 31	Summe Erträge / Einzahlungen operative Gebarung				0,00	0,00	0,00	0,00	0,00	0,00
1/282000-768000	NÖ-Semesterticket	2234	3234	27		500,00	-500,00		500,00	-500,00
SU 22 / 32	Summe Aufwendungen / Auszahlungen operative Gebarung				0,00	500,00	-500,00	0,00	500,00	-500,00
SA 0 / SA 1	(0) Nettoergebnis (21 - 22) / (1) Geldfluss operative Gebarung (31 - 32)				0,00	-500,00	500,00	0,00	-500,00	500,00
SU 23	Summe Haushaltsrücklagen				0,00	0,00	0,00	0,00	0,00	0,00
SA00	Nettoergebnis nach Zuw./Entn. Haushaltsrücklagen (Saldo 0 +/- SU23)				0,00	-500,00	500,00			
Investive Gebarung										
SU 33	Summe Einzahlungen investive Gebarung							0,00	0,00	0,00
SU 34	Summe Auszahlungen investive Gebarung							0,00	0,00	0,00
SA2	Saldo (2) Geldfluss aus der Investiven Gebarung (33 - 34)							0,00	0,00	0,00
SA3	Saldo (3) Nettofinanzierungssaldo (Saldo 1 + Saldo 2)							0,00	-500,00	500,00

	MVAG MVAG VCQU		Ergebnisrechnung			Finanzierungsrechnung		
	EH	FH	RA 2025	VA 2025	RA - VA	RA 2025	VA 2025	RA - VA
Finanzierungstätigkeit								
SU 35		Summe Einzahlungen aus der Finanzierungstätigkeit				0,00	0,00	0,00
SU 36		Summe Auszahlungen aus der Finanzierungstätigkeit				0,00	0,00	0,00
SA4		Saldo (4) Geldfluss aus der Finanzierungstätigkeit (35 – 36)				0,00	0,00	0,00
SA5		Saldo (5) Geldfluss aus der voranschlagswirksamen Gebarung (Saldo 3 + Saldo 4)				0,00	-500,00	500,00

		MVAG	MVAG	VCQU	Ergebnisrechnung			Finanzierungsrechnung		
		EH	FH		RA 2025	VA 2025	RA - VA	RA 2025	VA 2025	RA - VA
3 Kunst, Kultur und Kultus										
32	Musik und darstellende Kunst									
320	Ausbildung in Musik und darstellender Kunst									
320000	Ausbildung in Musik u. darst. Kunst									
Operative Gebarung										
2/320000+829000	Guthaben Musikschulverband	2116	3116	18	9.220,20		9.220,20	9.220,20		9.220,20
SU 21 / 31	Summe Erträge / Einzahlungen operative Gebarung				9.220,20	0,00	9.220,20	9.220,20	0,00	9.220,20
1/320000-752000	Musikschule - Schulumlage	2231	3231	26	42.918,90	41.900,00	1.018,90	42.918,90	41.900,00	1.018,90
1/320000-757000	Sonstige Ausgaben Musikschule (Beitrag an Eltern)	2234	3234	27	2.235,80	2.000,00	235,80	2.235,80	2.000,00	235,80
SU 22 / 32	Summe Aufwendungen / Auszahlungen operative Gebarung				45.154,70	43.900,00	1.254,70	45.154,70	43.900,00	1.254,70
SA 0 / SA 1	(0) Nettoergebnis (21 - 22) / (1) Geldfluss operative Gebarung (31 - 32)				-35.934,50	-43.900,00	7.965,50	-35.934,50	-43.900,00	7.965,50
SU 23	Summe Haushaltsrücklagen				0,00	0,00	0,00	0,00	0,00	0,00
SA00	Nettoergebnis nach Zuw./Entn. Haushaltsrücklagen (Saldo 0 +/- SU23)				-35.934,50	-43.900,00	7.965,50			
Investive Gebarung										
SU 33	Summe Einzahlungen investive Gebarung							0,00	0,00	0,00
SU 34	Summe Auszahlungen investive Gebarung							0,00	0,00	0,00
SA2	Saldo (2) Geldfluss aus der Investiven Gebarung (33 - 34)							0,00	0,00	0,00
SA3	Saldo (3) Nettofinanzierungssaldo (Saldo 1 + Saldo 2)							-35.934,50	-43.900,00	7.965,50
Finanzierungstätigkeit										
SU 35	Summe Einzahlungen aus der Finanzierungstätigkeit							0,00	0,00	0,00
SU 36	Summe Auszahlungen aus der Finanzierungstätigkeit							0,00	0,00	0,00
SA4	Saldo (4) Geldfluss aus der Finanzierungstätigkeit (35 - 36)							0,00	0,00	0,00
SA5	Saldo (5) Geldfluss aus der voranschlagswirksamen Gebarung (Saldo 3 + Saldo 4)							-35.934,50	-43.900,00	7.965,50
321	Einrichtungen der Musikpflege									
321000	Einrichtungen der Musikpflege									
Operative Gebarung										
SU 21 / 31	Summe Erträge / Einzahlungen operative Gebarung				0,00	0,00	0,00	0,00	0,00	0,00
1/321000-680000	Planmäßige Abschreibung	2226			67,07	100,00	-32,93			
1/321000-777000	Zuschüsse an Musikverein	2234		44	2.580,00	2.500,00	80,00			
SU 22 / 32	Summe Aufwendungen / Auszahlungen operative Gebarung				2.647,07	2.600,00	47,07	0,00	0,00	0,00
SA 0 / SA 1	(0) Nettoergebnis (21 - 22) / (1) Geldfluss operative Gebarung (31 - 32)				-2.647,07	-2.600,00	-47,07	0,00	0,00	0,00
SU 23	Summe Haushaltsrücklagen				0,00	0,00	0,00	0,00	0,00	0,00
SA00	Nettoergebnis nach Zuw./Entn. Haushaltsrücklagen (Saldo 0 +/- SU23)				-2.647,07	-2.600,00	-47,07			

	MVAG	MVAG	VCQU	Ergebnisrechnung			Finanzierungsrechnung			
				EH	FH		RA 2025	VA 2025	RA - VA	RA 2025
Investive Gebarung										
SU 33	Summe Einzahlungen investive Gebarung						0,00	0,00	0,00	
1/321000-777000	Zuschüsse an Musikverein		3434	44			2.580,00	2.500,00	80,00	
SU 34	Summe Auszahlungen investive Gebarung						2.580,00	2.500,00	80,00	
SA2	Saldo (2) Geldfluss aus der Investiven Gebarung (33 – 34)						-2.580,00	-2.500,00	-80,00	
SA3	Saldo (3) Nettofinanzierungssaldo (Saldo 1 + Saldo 2)						-2.580,00	-2.500,00	-80,00	
Finanzierungstätigkeit										
SU 35	Summe Einzahlungen aus der Finanzierungstätigkeit						0,00	0,00	0,00	
SU 36	Summe Auszahlungen aus der Finanzierungstätigkeit						0,00	0,00	0,00	
SA4	Saldo (4) Geldfluss aus der Finanzierungstätigkeit (35 – 36)						0,00	0,00	0,00	
SA5	Saldo (5) Geldfluss aus der voranschlagswirksamen Gebarung (Saldo 3 + Saldo 4)						-2.580,00	-2.500,00	-80,00	
33 Schrifttum, Literatur und Sprache										
330 Förderung von Schrifttum, Literatur und Sprache										
330000 Druckwerke - Chronik										
Operative Gebarung										
2/330000+808000	Erlöse Verkauf Chronik	2116	3116	16	245,00	100,00	145,00	245,00	100,00	145,00
SU 21 / 31	Summe Erträge / Einzahlungen operative Gebarung				245,00	100,00	145,00	245,00	100,00	145,00
SU 22 / 32	Summe Aufwendungen / Auszahlungen operative Gebarung				0,00	0,00	0,00	0,00	0,00	0,00
SA 0 / SA 1	(0) Nettoergebnis (21 - 22) / (1) Geldfluss operative Gebarung (31 – 32)				245,00	100,00	145,00	245,00	100,00	145,00
SU 23	Summe Haushaltsrücklagen				0,00	0,00	0,00	0,00	0,00	0,00
SA00	Nettoergebnis nach Zuw./Entn. Haushaltsrücklagen (Saldo 0 +/- SU23)				245,00	100,00	145,00			
Investive Gebarung										
SU 33	Summe Einzahlungen investive Gebarung						0,00	0,00	0,00	
SU 34	Summe Auszahlungen investive Gebarung						0,00	0,00	0,00	
SA2	Saldo (2) Geldfluss aus der Investiven Gebarung (33 – 34)						0,00	0,00	0,00	
SA3	Saldo (3) Nettofinanzierungssaldo (Saldo 1 + Saldo 2)						245,00	100,00	145,00	
Finanzierungstätigkeit										
SU 35	Summe Einzahlungen aus der Finanzierungstätigkeit						0,00	0,00	0,00	
SU 36	Summe Auszahlungen aus der Finanzierungstätigkeit						0,00	0,00	0,00	
SA4	Saldo (4) Geldfluss aus der Finanzierungstätigkeit (35 – 36)						0,00	0,00	0,00	
SA5	Saldo (5) Geldfluss aus der voranschlagswirksamen Gebarung (Saldo 3 + Saldo 4)						245,00	100,00	145,00	

		MVAG	MVAG	VCQU	Ergebnisrechnung			Finanzierungsrechnung		
		EH	FH		RA 2025	VA 2025	RA - VA	RA 2025	VA 2025	RA - VA
36	Heimatspflege									
363	Altstadterhaltung und Ortsbildpflege									
363000	Altstadterhaltung und. Ortsbildpflege									
Operative Gebarung										
SU 21 / 31	Summe Erträge / Einzahlungen operative Gebarung				0,00	0,00	0,00	0,00	0,00	0,00
1/363000-720000	Personalkostenersätze	2225	3225	24	38.055,00	34.000,00	4.055,00	38.055,00	34.000,00	4.055,00
1/363000-728000	Ortsbildpflege	2225	3225	24	1.741,27	2.500,00	-758,73	1.741,27	2.500,00	-758,73
SU 22 / 32	Summe Aufwendungen / Auszahlungen operative Gebarung				39.796,27	36.500,00	3.296,27	39.796,27	36.500,00	3.296,27
SA 0 / SA 1	(0) Nettoergebnis (21 - 22) / (1) Geldfluss operative Gebarung (31 - 32)				-39.796,27	-36.500,00	-3.296,27	-39.796,27	-36.500,00	-3.296,27
SU 23	Summe Haushaltsrücklagen				0,00	0,00	0,00	0,00	0,00	0,00
SA00	Nettoergebnis nach Zuw./Entn. Haushaltsrücklagen (Saldo 0 +/- SU23)				-39.796,27	-36.500,00	-3.296,27			
Investive Gebarung										
SU 33	Summe Einzahlungen investive Gebarung							0,00	0,00	0,00
SU 34	Summe Auszahlungen investive Gebarung							0,00	0,00	0,00
SA2	Saldo (2) Geldfluss aus der Investiven Gebarung (33 - 34)							0,00	0,00	0,00
SA3	Saldo (3) Nettofinanzierungssaldo (Saldo 1 + Saldo 2)							-39.796,27	-36.500,00	-3.296,27
Finanzierungstätigkeit										
SU 35	Summe Einzahlungen aus der Finanzierungstätigkeit							0,00	0,00	0,00
SU 36	Summe Auszahlungen aus der Finanzierungstätigkeit							0,00	0,00	0,00
SA4	Saldo (4) Geldfluss aus der Finanzierungstätigkeit (35 - 36)							0,00	0,00	0,00
SA5	Saldo (5) Geldfluss aus der voranschlagswirksamen Gebarung (Saldo 3 + Saldo 4)							-39.796,27	-36.500,00	-3.296,27
369	Sonstige Einrichtungen und Maßnahmen									
369000	Sonstige Einrichtungen und Maßnahmen									
Operative Gebarung										
SU 21 / 31	Summe Erträge / Einzahlungen operative Gebarung				0,00	0,00	0,00	0,00	0,00	0,00
1/369000-720000	Personalkostenersätze	2225	3225	24	3.165,00	3.000,00	165,00	3.165,00	3.000,00	165,00
1/369000-728000	Brauchtumspflege	2225	3225	24	1.657,47	2.200,00	-542,53	1.501,67	2.200,00	-698,33
SU 22 / 32	Summe Aufwendungen / Auszahlungen operative Gebarung				4.822,47	5.200,00	-377,53	4.666,67	5.200,00	-533,33
SA 0 / SA 1	(0) Nettoergebnis (21 - 22) / (1) Geldfluss operative Gebarung (31 - 32)				-4.822,47	-5.200,00	377,53	-4.666,67	-5.200,00	533,33
SU 23	Summe Haushaltsrücklagen				0,00	0,00	0,00	0,00	0,00	0,00
SA00	Nettoergebnis nach Zuw./Entn. Haushaltsrücklagen (Saldo 0 +/- SU23)				-4.822,47	-5.200,00	377,53			
Investive Gebarung										
SU 33	Summe Einzahlungen investive Gebarung							0,00	0,00	0,00
SU 34	Summe Auszahlungen investive Gebarung							0,00	0,00	0,00
SA2	Saldo (2) Geldfluss aus der Investiven Gebarung (33 - 34)							0,00	0,00	0,00
SA3	Saldo (3) Nettofinanzierungssaldo (Saldo 1 + Saldo 2)							-4.666,67	-5.200,00	533,33

		MVAG	MVAG	VCQU	Ergebnisrechnung			Finanzierungsrechnung		
		EH	FH		RA 2025	VA 2025	RA - VA	RA 2025	VA 2025	RA - VA
Finanzierungstätigkeit										
SU 35	Summe Einzahlungen aus der Finanzierungstätigkeit							0,00	0,00	0,00
SU 36	Summe Auszahlungen aus der Finanzierungstätigkeit							0,00	0,00	0,00
SA4	Saldo (4) Geldfluss aus der Finanzierungstätigkeit (35 – 36)							0,00	0,00	0,00
SA5	Saldo (5) Geldfluss aus der voranschlagswirksamen Gebarung (Saldo 3 + Saldo 4)							-4.666,67	-5.200,00	533,33
38 Sonstige Kulturpflege										
381 Maßnahmen der Kulturpflege										
381000 Maßnahmen der Kulturpflege										
Operative Gebarung										
SU 21 / 31	Summe Erträge / Einzahlungen operative Gebarung				0,00	0,00	0,00	0,00	0,00	0,00
1/381000-510000	Bezüge für VB der Besoldungsgruppe I	2211	3211	20	17.430,86	17.700,00	-269,14	17.430,86	17.700,00	-269,14
1/381000-565000	Mehrdienstleistungsentschädigung u. Rufbereitsch. VB	2211	3211	20	836,84	800,00	36,84	836,84	800,00	36,84
1/381000-580000	Dgb für Familienbeihilfen	2212	3212	20	675,89	700,00	-24,11	675,89	700,00	-24,11
1/381000-582000	Dgb Sozialversicherung	2212	3212	20	3.892,55	4.000,00	-107,45	3.892,55	4.000,00	-107,45
1/381000-593000	Dotierung von Rückstellungen für nicht konsumierte Urlaube	2214				500,00	-500,00			
1/381000-631000	Telefongebühren	2222	3222	24	249,20	300,00	-50,80	249,20	300,00	-50,80
1/381000-640000	Wirtschaftsprüfer Schloss Leiben GmbH	2222	3222	24	3.240,00	3.200,00	40,00	3.240,00	3.200,00	40,00
1/381000-670000	Versicherungen Schloß u. Meierhof	2222	3222	24	9.293,73	9.100,00	193,73	9.293,73	9.100,00	193,73
1/381000-680000	Planmäßige Abschreibung	2226			3.372,02	3.400,00	-27,98			
1/381000-720000	Personalkostensätze Bauhof	2225	3225	24	9.240,00	5.000,00	4.240,00	9.240,00	5.000,00	4.240,00
1/381000-729000	Sonstige Ausgaben	2225	3225	24	111,00	300,00	-189,00	111,00	300,00	-189,00
1/381000-755000	Projektbeitrag qualitätssteigernde Maßnahmen	2233	3233	27	20.000,00	20.000,00		20.000,00	20.000,00	
1/381000-756000	Zuschusspflicht Schloss Leiben GmbH	2233	3233	27	40.130,46	77.300,00	-37.169,54	75.474,01	77.300,00	-1.825,99
SU 22 / 32	Summe Aufwendungen / Auszahlungen operative Gebarung				108.472,55	142.300,00	-33.827,45	140.444,08	138.400,00	2.044,08
SA 0 / SA 1	(0) Nettoergebnis (21 - 22) / (1) Geldfluss operative Gebarung (31 – 32)				-108.472,55	-142.300,00	33.827,45	-140.444,08	-138.400,00	-2.044,08
SU 23	Summe Haushaltsrücklagen				0,00	0,00	0,00	0,00	0,00	0,00
SA00	Nettoergebnis nach Zuw./Entn. Haushaltsrücklagen (Saldo 0 +/- SU23)				-108.472,55	-142.300,00	33.827,45			
Investive Gebarung										
SU 33	Summe Einzahlungen investive Gebarung							0,00	0,00	0,00
SU 34	Summe Auszahlungen investive Gebarung							0,00	0,00	0,00
SA2	Saldo (2) Geldfluss aus der Investiven Gebarung (33 – 34)							0,00	0,00	0,00
SA3	Saldo (3) Nettofinanzierungssaldo (Saldo 1 + Saldo 2)							-140.444,08	-138.400,00	-2.044,08
Finanzierungstätigkeit										
SU 35	Summe Einzahlungen aus der Finanzierungstätigkeit							0,00	0,00	0,00

	MVAG	MVAG	VCQU	Ergebnisrechnung			Finanzierungsrechnung			
				EH	FH		RA 2025	VA 2025	RA - VA	RA 2025
SU 36								0,00	0,00	0,00
SA4								0,00	0,00	0,00
SA5								-140.444,08	-138.400,00	-2.044,08
39 Kultus										
390 Kirchliche Angelegenheiten										
390000 Kirchliche Angelegenheiten										
Operative Gebarung										
SU 21 / 31								0,00	0,00	0,00
1/390000-754000								1.700,00	1.700,00	
SU 22 / 32								1.700,00	1.700,00	0,00
SA 0 / SA 1								-1.700,00	-1.700,00	0,00
SU 23								0,00	0,00	0,00
SA00								-1.700,00	-1.700,00	0,00
Investive Gebarung										
SU 33								0,00	0,00	0,00
SU 34								0,00	0,00	0,00
SA2								0,00	0,00	0,00
SA3								-1.700,00	-1.700,00	0,00
Finanzierungstätigkeit										
SU 35								0,00	0,00	0,00
SU 36								0,00	0,00	0,00
SA4								0,00	0,00	0,00
SA5								-1.700,00	-1.700,00	0,00

		MVAG	MVAG	VCQU	Ergebnisrechnung			Finanzierungsrechnung		
		EH	FH		RA 2025	VA 2025	RA - VA	RA 2025	VA 2025	RA - VA
4 Soziale Wohlfahrt und Wohnbauförderung										
41	Allgemeine öffentliche Wohlfahrt									
419	Sonstige Einrichtungen und Maßnahmen									
419000	Sonstige Einrichtungen und Maßnahmen									
Operative Gebarung										
2/419000+861000	NÖLR, Abrechnung Sozialhilfeumlage	2121	3121		37.185,75		37.185,75	37.185,75		37.185,75
SU 21 / 31	Summe Erträge / Einzahlungen operative Gebarung				37.185,75	0,00	37.185,75	37.185,75	0,00	37.185,75
1/419000-751000	Sozialhilfe Wohnsitzgemeindebeitrag	2231	3231	26	8.162,56	6.100,00	2.062,56	8.162,56	6.100,00	2.062,56
1/419000-751100	Sozialhilfe nach der Finanzkraft	2231	3231	26	253.502,87	256.000,00	-2.497,13	253.502,87	256.000,00	-2.497,13
SU 22 / 32	Summe Aufwendungen / Auszahlungen operative Gebarung				261.665,43	262.100,00	-434,57	261.665,43	262.100,00	-434,57
SA 0 / SA 1	(0) Nettoergebnis (21 - 22) / (1) Geldfluss operative Gebarung (31 - 32)				-224.479,68	-262.100,00	37.620,32	-224.479,68	-262.100,00	37.620,32
SU 23	Summe Haushaltsrücklagen				0,00	0,00	0,00	0,00	0,00	0,00
SA00	Nettoergebnis nach Zuw./Entn. Haushaltsrücklagen (Saldo 0 +/- SU23)				-224.479,68	-262.100,00	37.620,32			
Investive Gebarung										
SU 33	Summe Einzahlungen investive Gebarung							0,00	0,00	0,00
SU 34	Summe Auszahlungen investive Gebarung							0,00	0,00	0,00
SA2	Saldo (2) Geldfluss aus der Investiven Gebarung (33 - 34)							0,00	0,00	0,00
SA3	Saldo (3) Nettofinanzierungssaldo (Saldo 1 + Saldo 2)							-224.479,68	-262.100,00	37.620,32
Finanzierungstätigkeit										
SU 35	Summe Einzahlungen aus der Finanzierungstätigkeit							0,00	0,00	0,00
SU 36	Summe Auszahlungen aus der Finanzierungstätigkeit							0,00	0,00	0,00
SA4	Saldo (4) Geldfluss aus der Finanzierungstätigkeit (35 - 36)							0,00	0,00	0,00
SA5	Saldo (5) Geldfluss aus der voranschlagswirksamen Gebarung (Saldo 3 + Saldo 4)							-224.479,68	-262.100,00	37.620,32
42	Freie Wohlfahrt									
429	Sonstige Einrichtungen und Maßnahmen									
429000	Sonstige Einrichtungen und Maßnahmen									
Operative Gebarung										
SU 21 / 31	Summe Erträge / Einzahlungen operative Gebarung				0,00	0,00	0,00	0,00	0,00	0,00
1/429000-729000	Freie Wohlfahrt, Seniorennachmittag	2225	3225	24	1.163,50	1.000,00	163,50	1.163,50	1.000,00	163,50
SU 22 / 32	Summe Aufwendungen / Auszahlungen operative Gebarung				1.163,50	1.000,00	163,50	1.163,50	1.000,00	163,50
SA 0 / SA 1	(0) Nettoergebnis (21 - 22) / (1) Geldfluss operative Gebarung (31 - 32)				-1.163,50	-1.000,00	-163,50	-1.163,50	-1.000,00	-163,50
SU 23	Summe Haushaltsrücklagen				0,00	0,00	0,00	0,00	0,00	0,00
SA00	Nettoergebnis nach Zuw./Entn. Haushaltsrücklagen (Saldo 0 +/- SU23)				-1.163,50	-1.000,00	-163,50			

	MVAG	MVAG	VCQU	Ergebnisrechnung			Finanzierungsrechnung			
				EH	FH		RA 2025	VA 2025	RA - VA	RA 2025
Investive Gebarung										
SU 33								0,00	0,00	0,00
SU 34								0,00	0,00	0,00
SA2								0,00	0,00	0,00
SA3								-1.163,50	-1.000,00	-163,50
Finanzierungstätigkeit										
SU 35								0,00	0,00	0,00
SU 36								0,00	0,00	0,00
SA4								0,00	0,00	0,00
SA5								-1.163,50	-1.000,00	-163,50
43 Jugendwohlfahrt										
439 Sonstige Einrichtungen und Maßnahmen										
439000 Sonstige Einrichtungen und Maßnahmen										
Operative Gebarung										
SU 21 / 31								0,00	0,00	0,00
1/439000-751000								43.278,31	49.000,00	-5.721,69
SU 22 / 32								43.278,31	49.000,00	-5.721,69
SA 0 / SA 1								-43.278,31	-49.000,00	5.721,69
SU 23								0,00	0,00	0,00
SA00								-43.278,31	-49.000,00	5.721,69
Investive Gebarung										
SU 33								0,00	0,00	0,00
SU 34								0,00	0,00	0,00
SA2								0,00	0,00	0,00
SA3								-43.278,31	-49.000,00	5.721,69
Finanzierungstätigkeit										
SU 35								0,00	0,00	0,00
SU 36								0,00	0,00	0,00
SA4								0,00	0,00	0,00
SA5								-43.278,31	-49.000,00	5.721,69

		MVAG	MVAG	VCQU	Ergebnisrechnung			Finanzierungsrechnung		
		EH	FH		RA 2025	VA 2025	RA - VA	RA 2025	VA 2025	RA - VA
46	Familienpolitische Maßnahmen									
469	Sonstige Maßnahmen									
469000	Sonstige Maßnahmen									
Operative Gebarung										
SU 21 / 31	Summe Erträge / Einzahlungen operative Gebarung				0,00	0,00	0,00	0,00	0,00	0,00
1/469000-413000	Säuglings-Gutscheine	2221	3221	23	359,60	600,00	-240,40	359,60	600,00	-240,40
1/469000-729000	Sonstige Aufwendungen Familienaudit	2225	3225	24	900,00	500,00	400,00	900,00	500,00	400,00
SU 22 / 32	Summe Aufwendungen / Auszahlungen operative Gebarung				1.259,60	1.100,00	159,60	1.259,60	1.100,00	159,60
SA 0 / SA 1	(0) Nettoergebnis (21 - 22) / (1) Geldfluss operative Gebarung (31 - 32)				-1.259,60	-1.100,00	-159,60	-1.259,60	-1.100,00	-159,60
SU 23	Summe Haushaltsrücklagen				0,00	0,00	0,00	0,00	0,00	0,00
SA00	Nettoergebnis nach Zuw./Entn. Haushaltsrücklagen (Saldo 0 +/- SU23)				-1.259,60	-1.100,00	-159,60			
Investive Gebarung										
SU 33	Summe Einzahlungen investive Gebarung							0,00	0,00	0,00
SU 34	Summe Auszahlungen investive Gebarung							0,00	0,00	0,00
SA2	Saldo (2) Geldfluss aus der Investiven Gebarung (33 - 34)							0,00	0,00	0,00
SA3	Saldo (3) Nettofinanzierungssaldo (Saldo 1 + Saldo 2)							-1.259,60	-1.100,00	-159,60
Finanzierungstätigkeit										
SU 35	Summe Einzahlungen aus der Finanzierungstätigkeit							0,00	0,00	0,00
SU 36	Summe Auszahlungen aus der Finanzierungstätigkeit							0,00	0,00	0,00
SA4	Saldo (4) Geldfluss aus der Finanzierungstätigkeit (35 - 36)							0,00	0,00	0,00
SA5	Saldo (5) Geldfluss aus der voranschlagswirksamen Gebarung (Saldo 3 + Saldo 4)							-1.259,60	-1.100,00	-159,60
48	Wohnbauförderung									
480	Allgemeine Wohnbauförderung									
480000	Allgemeine Wohnbauförderung									
Operative Gebarung										
SU 21 / 31	Summe Erträge / Einzahlungen operative Gebarung				0,00	0,00	0,00	0,00	0,00	0,00
1/480000-768000	Beihilfen an Bauwerber	2234	3234	27	2.200,00	6.600,00	-4.400,00	2.200,00	6.600,00	-4.400,00
SU 22 / 32	Summe Aufwendungen / Auszahlungen operative Gebarung				2.200,00	6.600,00	-4.400,00	2.200,00	6.600,00	-4.400,00
SA 0 / SA 1	(0) Nettoergebnis (21 - 22) / (1) Geldfluss operative Gebarung (31 - 32)				-2.200,00	-6.600,00	4.400,00	-2.200,00	-6.600,00	4.400,00
SU 23	Summe Haushaltsrücklagen				0,00	0,00	0,00	0,00	0,00	0,00
SA00	Nettoergebnis nach Zuw./Entn. Haushaltsrücklagen (Saldo 0 +/- SU23)				-2.200,00	-6.600,00	4.400,00			
Investive Gebarung										
SU 33	Summe Einzahlungen investive Gebarung							0,00	0,00	0,00
SU 34	Summe Auszahlungen investive Gebarung							0,00	0,00	0,00
SA2	Saldo (2) Geldfluss aus der Investiven Gebarung (33 - 34)							0,00	0,00	0,00

		MVAG	MVAG	VCQU	Ergebnisrechnung			Finanzierungsrechnung		
		EH	FH		RA 2025	VA 2025	RA - VA	RA 2025	VA 2025	RA - VA
5 Gesundheit										
51	Gesundheitsdienst									
510	Medizinische Bereichsversorgung									
510000	Medizinische Bereichsversorgung									
Operative Gebarung										
SU 21 / 31	Summe Erträge / Einzahlungen operative Gebarung				0,00	0,00	0,00	0,00	0,00	0,00
1/510000-520000	Werkvertrag Gemeindearzt	2211	3211	20	843,92	1.000,00	-156,08	843,92	1.000,00	-156,08
1/510000-751000	Beitrag an Pensionsverband	2231	3231	26	5.953,62	6.000,00	-46,38	5.953,62	6.000,00	-46,38
SU 22 / 32	Summe Aufwendungen / Auszahlungen operative Gebarung				6.797,54	7.000,00	-202,46	6.797,54	7.000,00	-202,46
SA 0 / SA 1	(0) Nettoergebnis (21 - 22) / (1) Geldfluss operative Gebarung (31 - 32)				-6.797,54	-7.000,00	202,46	-6.797,54	-7.000,00	202,46
SU 23	Summe Haushaltsrücklagen				0,00	0,00	0,00	0,00	0,00	0,00
SA00	Nettoergebnis nach Zuw./Entn. Haushaltsrücklagen (Saldo 0 +/- SU23)				-6.797,54	-7.000,00	202,46			
Investive Gebarung										
SU 33	Summe Einzahlungen investive Gebarung							0,00	0,00	0,00
SU 34	Summe Auszahlungen investive Gebarung							0,00	0,00	0,00
SA2	Saldo (2) Geldfluss aus der Investiven Gebarung (33 - 34)							0,00	0,00	0,00
SA3	Saldo (3) Nettofinanzierungssaldo (Saldo 1 + Saldo 2)							-6.797,54	-7.000,00	202,46
Finanzierungstätigkeit										
SU 35	Summe Einzahlungen aus der Finanzierungstätigkeit							0,00	0,00	0,00
SU 36	Summe Auszahlungen aus der Finanzierungstätigkeit							0,00	0,00	0,00
SA4	Saldo (4) Geldfluss aus der Finanzierungstätigkeit (35 - 36)							0,00	0,00	0,00
SA5	Saldo (5) Geldfluss aus der voranschlagswirksamen Gebarung (Saldo 3 + Saldo 4)							-6.797,54	-7.000,00	202,46
52 Umweltschutz										
522	Reinhaltung der Luft									
522000	Umweltförderung									
Operative Gebarung										
SU 21 / 31	Summe Erträge / Einzahlungen operative Gebarung				0,00	0,00	0,00	0,00	0,00	0,00
1/522000-455000	Luftreinhaltegesetz	2221	3221	23	684,93	700,00	-15,07	684,93	700,00	-15,07
SU 22 / 32	Summe Aufwendungen / Auszahlungen operative Gebarung				684,93	700,00	-15,07	684,93	700,00	-15,07
SA 0 / SA 1	(0) Nettoergebnis (21 - 22) / (1) Geldfluss operative Gebarung (31 - 32)				-684,93	-700,00	15,07	-684,93	-700,00	15,07
SU 23	Summe Haushaltsrücklagen				0,00	0,00	0,00	0,00	0,00	0,00
SA00	Nettoergebnis nach Zuw./Entn. Haushaltsrücklagen (Saldo 0 +/- SU23)				-684,93	-700,00	15,07			
Investive Gebarung										
SU 33	Summe Einzahlungen investive Gebarung							0,00	0,00	0,00

		MVAG			Ergebnisrechnung			Finanzierungsrechnung		
		EH	FH	VCQU	RA 2025	VA 2025	RA - VA	RA 2025	VA 2025	RA - VA
SU 34	Summe Auszahlungen investive Gebarung							0,00	0,00	0,00
SA2	Saldo (2) Geldfluss aus der Investiven Gebarung (33 – 34)							0,00	0,00	0,00
SA3	Saldo (3) Nettofinanzierungssaldo (Saldo 1 + Saldo 2)							-684,93	-700,00	15,07
Finanzierungstätigkeit										
SU 35	Summe Einzahlungen aus der Finanzierungstätigkeit							0,00	0,00	0,00
SU 36	Summe Auszahlungen aus der Finanzierungstätigkeit							0,00	0,00	0,00
SA4	Saldo (4) Geldfluss aus der Finanzierungstätigkeit (35 – 36)							0,00	0,00	0,00
SA5	Saldo (5) Geldfluss aus der voranschlagswirksamen Gebarung (Saldo 3 + Saldo 4)							-684,93	-700,00	15,07
527	Müllbeseitigung									
527000	Müllbeseitigung									
Operative Gebarung										
2/527000+828000	Enträmpelungen - Rückerstattung	2116	3116	18	1,00			1,00		1,00
SU 21 / 31	Summe Erträge / Einzahlungen operative Gebarung				1,00	0,00	1,00	1,00	0,00	1,00
1/527000-720000	Personalkostenersätze	2225	3225	24	465,00	700,00	-235,00	465,00	700,00	-235,00
SU 22 / 32	Summe Aufwendungen / Auszahlungen operative Gebarung				465,00	700,00	-235,00	465,00	700,00	-235,00
SA 0 / SA 1	(0) Nettoergebnis (21 - 22) / (1) Geldfluss operative Gebarung (31 – 32)				-464,00	-700,00	236,00	-464,00	-700,00	236,00
SU 23	Summe Haushaltsrücklagen				0,00	0,00	0,00	0,00	0,00	0,00
SA00	Nettoergebnis nach Zuw./Entn. Haushaltsrücklagen (Saldo 0 +/- SU23)				-464,00	-700,00	236,00			
Investive Gebarung										
SU 33	Summe Einzahlungen investive Gebarung							0,00	0,00	0,00
SU 34	Summe Auszahlungen investive Gebarung							0,00	0,00	0,00
SA2	Saldo (2) Geldfluss aus der Investiven Gebarung (33 – 34)							0,00	0,00	0,00
SA3	Saldo (3) Nettofinanzierungssaldo (Saldo 1 + Saldo 2)							-464,00	-700,00	236,00
Finanzierungstätigkeit										
SU 35	Summe Einzahlungen aus der Finanzierungstätigkeit							0,00	0,00	0,00
SU 36	Summe Auszahlungen aus der Finanzierungstätigkeit							0,00	0,00	0,00
SA4	Saldo (4) Geldfluss aus der Finanzierungstätigkeit (35 – 36)							0,00	0,00	0,00
SA5	Saldo (5) Geldfluss aus der voranschlagswirksamen Gebarung (Saldo 3 + Saldo 4)							-464,00	-700,00	236,00
56	Krankenanstalten anderer Rechtsträger									
562	Sprengelbeiträge									
562000	Sprengelbeiträge									
Operative Gebarung										
2/562000+861000	Zuweisung Land, NÖ GUG 25	2121	3121		4.845,94		4.845,94	4.845,94		4.845,94
SU 21 / 31	Summe Erträge / Einzahlungen operative Gebarung				4.845,94	0,00	4.845,94	4.845,94	0,00	4.845,94

		MVAG MVAG VCQU			Ergebnisrechnung			Finanzierungsrechnung		
		EH	FH		RA 2025	VA 2025	RA - VA	RA 2025	VA 2025	RA - VA
1/562000-752000	Noekas (Zweckaufwand)	2231	3231	26	418.257,60	421.000,00	-2.742,40	418.257,60	421.000,00	-2.742,40
SU 22 / 32	Summe Aufwendungen / Auszahlungen operative Gebarung				418.257,60	421.000,00	-2.742,40	418.257,60	421.000,00	-2.742,40
SA 0 / SA 1	(0) Nettoergebnis (21 - 22) / (1) Geldfluss operative Gebarung (31 - 32)				-413.411,66	-421.000,00	7.588,34	-413.411,66	-421.000,00	7.588,34
SU 23	Summe Haushaltsrücklagen				0,00	0,00	0,00	0,00	0,00	0,00
SA00	Nettoergebnis nach Zuw./Entn. Haushaltsrücklagen (Saldo 0 +/- SU23)				-413.411,66	-421.000,00	7.588,34			
Investive Gebarung										
SU 33	Summe Einzahlungen investive Gebarung							0,00	0,00	0,00
SU 34	Summe Auszahlungen investive Gebarung							0,00	0,00	0,00
SA2	Saldo (2) Geldfluss aus der Investiven Gebarung (33 - 34)							0,00	0,00	0,00
SA3	Saldo (3) Nettofinanzierungssaldo (Saldo 1 + Saldo 2)							-413.411,66	-421.000,00	7.588,34
Finanzierungstätigkeit										
SU 35	Summe Einzahlungen aus der Finanzierungstätigkeit							0,00	0,00	0,00
SU 36	Summe Auszahlungen aus der Finanzierungstätigkeit							0,00	0,00	0,00
SA4	Saldo (4) Geldfluss aus der Finanzierungstätigkeit (35 - 36)							0,00	0,00	0,00
SA5	Saldo (5) Geldfluss aus der voranschlagswirksamen Gebarung (Saldo 3 + Saldo 4)							-413.411,66	-421.000,00	7.588,34
562100	Sprengelbeiträge									
Operative Gebarung										
SU 21 / 31	Summe Erträge / Einzahlungen operative Gebarung				0,00	0,00	0,00	0,00	0,00	0,00
1/562100-752000	Noekas (Verwaltungsaufwand)	2231	3231	26	19,66		19,66	19,66		19,66
SU 22 / 32	Summe Aufwendungen / Auszahlungen operative Gebarung				19,66	0,00	19,66	19,66	0,00	19,66
SA 0 / SA 1	(0) Nettoergebnis (21 - 22) / (1) Geldfluss operative Gebarung (31 - 32)				-19,66	0,00	-19,66	-19,66	0,00	-19,66
SU 23	Summe Haushaltsrücklagen				0,00	0,00	0,00	0,00	0,00	0,00
SA00	Nettoergebnis nach Zuw./Entn. Haushaltsrücklagen (Saldo 0 +/- SU23)				-19,66	0,00	-19,66			
Investive Gebarung										
SU 33	Summe Einzahlungen investive Gebarung							0,00	0,00	0,00
SU 34	Summe Auszahlungen investive Gebarung							0,00	0,00	0,00
SA2	Saldo (2) Geldfluss aus der Investiven Gebarung (33 - 34)							0,00	0,00	0,00
SA3	Saldo (3) Nettofinanzierungssaldo (Saldo 1 + Saldo 2)							-19,66	0,00	-19,66
Finanzierungstätigkeit										
SU 35	Summe Einzahlungen aus der Finanzierungstätigkeit							0,00	0,00	0,00
SU 36	Summe Auszahlungen aus der Finanzierungstätigkeit							0,00	0,00	0,00
SA4	Saldo (4) Geldfluss aus der Finanzierungstätigkeit (35 - 36)							0,00	0,00	0,00
SA5	Saldo (5) Geldfluss aus der voranschlagswirksamen Gebarung (Saldo 3 + Saldo 4)							-19,66	0,00	-19,66

		MVAG			Ergebnisrechnung			Finanzierungsrechnung		
		EH	FH	VCQU	RA 2025	VA 2025	RA - VA	RA 2025	VA 2025	RA - VA
58	Veterinärmedizin									
581	Maßnahmen der Veterinärmedizin									
581000	Kosten Streunerkatzen									
Operative Gebarung										
2/581000+816000	NÖLR, Kostenbeitrag Katzenkastration	2114	3114	13	79,20	100,00	-20,80	79,20	100,00	-20,80
SU 21 / 31	Summe Erträge / Einzahlungen operative Gebarung				79,20	100,00	-20,80	79,20	100,00	-20,80
1/581000-729000	Kosten für Katzenkastration	2225	3225	24	118,80	200,00	-81,20	118,80	200,00	-81,20
SU 22 / 32	Summe Aufwendungen / Auszahlungen operative Gebarung				118,80	200,00	-81,20	118,80	200,00	-81,20
SA 0 / SA 1	(0) Nettoergebnis (21 - 22) / (1) Geldfluss operative Gebarung (31 - 32)				-39,60	-100,00	60,40	-39,60	-100,00	60,40
SU 23	Summe Haushaltsrücklagen				0,00	0,00	0,00	0,00	0,00	0,00
SA00	Nettoergebnis nach Zuw./Entn. Haushaltsrücklagen (Saldo 0 +/- SU23)				-39,60	-100,00	60,40			
Investive Gebarung										
SU 33	Summe Einzahlungen investive Gebarung							0,00	0,00	0,00
SU 34	Summe Auszahlungen investive Gebarung							0,00	0,00	0,00
SA2	Saldo (2) Geldfluss aus der Investiven Gebarung (33 - 34)							0,00	0,00	0,00
SA3	Saldo (3) Nettofinanzierungssaldo (Saldo 1 + Saldo 2)							-39,60	-100,00	60,40
Finanzierungstätigkeit										
SU 35	Summe Einzahlungen aus der Finanzierungstätigkeit							0,00	0,00	0,00
SU 36	Summe Auszahlungen aus der Finanzierungstätigkeit							0,00	0,00	0,00
SA4	Saldo (4) Geldfluss aus der Finanzierungstätigkeit (35 - 36)							0,00	0,00	0,00
SA5	Saldo (5) Geldfluss aus der voranschlagswirksamen Gebarung (Saldo 3 + Saldo 4)							-39,60	-100,00	60,40

		MVAG	MVAG	VCQU	Ergebnisrechnung			Finanzierungsrechnung		
		EH	FH		RA 2025	VA 2025	RA - VA	RA 2025	VA 2025	RA - VA
6 Straßen- und Wasserbau, Verkehr										
61	Straßenbau									
612	Gemeindestraßen									
612000	Gemeindestraßen									
Operative Gebarung										
2/612000+861100	Zinszuschüsse des Landes	2121	3121	15	1.626,81	1.900,00	-273,19	1.626,81	1.900,00	-273,19
6/612000+871000	Kapitaltransfers aus Gemeinde-Bedarfszuweisungsmittel (Straßenbau)	2121	3121	1 33	20.000,00	110.000,00	-90.000,00	20.000,00	110.000,00	-90.000,00
6/612000+871010	Kapitaltransfers aus Gemeinde-Bedarfszuweisungsmittel (Güterweg)	2121	3121	1 33	5.500,00	8.200,00	-2.700,00	5.500,00	8.200,00	-2.700,00
6/612000+899000	Entnahmen aus Verrechnungsrücklagen zwischen operativer Gebarung und Projekten	2116		1	34.212,58		34.212,58			
SU 21 / 31	Summe Erträge / Einzahlungen operative Gebarung				61.339,39	120.100,00	-58.760,61	27.126,81	120.100,00	-92.973,19
1/612000-610000	Instandhaltungen und Wiederherst.	2224	3224	24	4.382,43	7.000,00	-2.617,57	4.382,43	7.000,00	-2.617,57
1/612000-650000	Kreditzinsen	2241	3241	25	2.526,25	2.600,00	-73,75	2.526,25	2.600,00	-73,75
1/612000-670000	Versicherungen	2222	3222	24	119,56	100,00	19,56	119,56	100,00	19,56
1/612000-680000	Planmäßige Abschreibung	2226			167.852,26	188.800,00	-20.947,74			
1/612000-720000	Personalkostensätze	2225	3225	24	2.595,00	15.000,00	-12.405,00	2.595,00	15.000,00	-12.405,00
1/612000-729000	Sonstige Ausgaben	2225	3225	24	327,60	300,00	27,60	327,60	300,00	27,60
SU 22 / 32	Summe Aufwendungen / Auszahlungen operative Gebarung				177.803,10	213.800,00	-35.996,90	9.950,84	25.000,00	-15.049,16
SA 0 / SA 1	(0) Nettoergebnis (21 - 22) / (1) Geldfluss operative Gebarung (31 - 32)				-116.463,71	-93.700,00	-22.763,71	17.175,97	95.100,00	-77.924,03
SU 23	Summe Haushaltsrücklagen				0,00	0,00	0,00	0,00	0,00	0,00
SA00	Nettoergebnis nach Zuw./Entn. Haushaltsrücklagen (Saldo 0 +/- SU23)				-116.463,71	-93.700,00	-22.763,71			
Investive Gebarung										
6/612000+301000	NÖLR Förderung GW ST8		3331	1 33				5.500,00	8.300,00	-2.800,00
6/612000+301010	Kapitaltransfers von Ländern, Förderung Unwetterschäden		3331	1 33					2.400,00	-2.400,00
SU 33	Summe Einzahlungen investive Gebarung							5.500,00	10.700,00	-5.200,00
5/612000-002000	Errichtungskosten Straßenbau		3412	1 40				95.991,41	191.100,00	-95.108,59
5/612000-002100	Unwetterschäden/Sanierung Güterweg		3412	1 40				3.681,30	4.800,00	-1.118,70
5/612000-002200	Instandhaltung von Güterwegen		3412	1 40				15.584,91	33.000,00	-17.415,09
SU 34	Summe Auszahlungen investive Gebarung							115.257,62	228.900,00	-113.642,38
SA2	Saldo (2) Geldfluss aus der Investiven Gebarung (33 - 34)							-109.757,62	-218.200,00	108.442,38
SA3	Saldo (3) Nettofinanzierungssaldo (Saldo 1 + Saldo 2)							-92.581,65	-123.100,00	30.518,35
Finanzierungstätigkeit										
6/612000+346000	Darlehensaufnahme		3514	1 55					50.000,00	-50.000,00
SU 35	Summe Einzahlungen aus der Finanzierungstätigkeit							0,00	50.000,00	-50.000,00

		MVAG			Ergebnisrechnung			Finanzierungsrechnung		
		EH	FH	VCQU	RA 2025	VA 2025	RA - VA	RA 2025	VA 2025	RA - VA
1/612000-346000	Tilgung von Bankdarlehen		3614	65				17.566,56	17.600,00	-33,44
SU 36	Summe Auszahlungen aus der Finanzierungstätigkeit							17.566,56	17.600,00	-33,44
SA4	Saldo (4) Geldfluss aus der Finanzierungstätigkeit (35 – 36)							-17.566,56	32.400,00	-49.966,56
SA5	Saldo (5) Geldfluss aus der voranschlagswirksamen Gebarung (Saldo 3 + Saldo 4)							-110.148,21	-90.700,00	-19.448,21
63	Schutzwasserbau									
633	Wildbachverbauung									
633000	Wildbäche									
	Operative Gebarung									
SU 21 / 31	Summe Erträge / Einzahlungen operative Gebarung				0,00	0,00	0,00	0,00	0,00	0,00
1/633000-640000	GVU, Wildbachbegehung	2222	3222	24		2.000,00	-2.000,00		2.000,00	-2.000,00
SU 22 / 32	Summe Aufwendungen / Auszahlungen operative Gebarung				0,00	2.000,00	-2.000,00	0,00	2.000,00	-2.000,00
SA 0 / SA 1	(0) Nettoergebnis (21 - 22) / (1) Geldfluss operative Gebarung (31 – 32)				0,00	-2.000,00	2.000,00	0,00	-2.000,00	2.000,00
SU 23	Summe Haushaltsrücklagen				0,00	0,00	0,00	0,00	0,00	0,00
SA00	Nettoergebnis nach Zuw./Entn. Haushaltsrücklagen (Saldo 0 +/- SU23)				0,00	-2.000,00	2.000,00			
	Investive Gebarung									
SU 33	Summe Einzahlungen investive Gebarung							0,00	0,00	0,00
SU 34	Summe Auszahlungen investive Gebarung							0,00	0,00	0,00
SA2	Saldo (2) Geldfluss aus der Investiven Gebarung (33 – 34)							0,00	0,00	0,00
SA3	Saldo (3) Nettofinanzierungssaldo (Saldo 1 + Saldo 2)							0,00	-2.000,00	2.000,00
	Finanzierungstätigkeit									
SU 35	Summe Einzahlungen aus der Finanzierungstätigkeit							0,00	0,00	0,00
SU 36	Summe Auszahlungen aus der Finanzierungstätigkeit							0,00	0,00	0,00
SA4	Saldo (4) Geldfluss aus der Finanzierungstätigkeit (35 – 36)							0,00	0,00	0,00
SA5	Saldo (5) Geldfluss aus der voranschlagswirksamen Gebarung (Saldo 3 + Saldo 4)							0,00	-2.000,00	2.000,00
639	Sonstige Einrichtungen und Maßnahmen									
639000	Hochwasserschutz Leiben									
	Operative Gebarung									
SU 21 / 31	Summe Erträge / Einzahlungen operative Gebarung				0,00	0,00	0,00	0,00	0,00	0,00
SU 22 / 32	Summe Aufwendungen / Auszahlungen operative Gebarung				0,00	0,00	0,00	0,00	0,00	0,00
SA 0 / SA 1	(0) Nettoergebnis (21 - 22) / (1) Geldfluss operative Gebarung (31 – 32)				0,00	0,00	0,00	0,00	0,00	0,00
SU 23	Summe Haushaltsrücklagen				0,00	0,00	0,00	0,00	0,00	0,00
SA00	Nettoergebnis nach Zuw./Entn. Haushaltsrücklagen (Saldo 0 +/- SU23)				0,00	0,00	0,00			
	Investive Gebarung									
SU 33	Summe Einzahlungen investive Gebarung							0,00	0,00	0,00

		MVAG			Ergebnisrechnung			Finanzierungsrechnung		
		EH	FH	VCQU	RA 2025	VA 2025	RA - VA	RA 2025	VA 2025	RA - VA
5/639000-051000	Kofinanzierte Schutzbauten		3418	1				100.000,00		-100.000,00
SU 34	Summe Auszahlungen investive Gebarung							0,00	100.000,00	-100.000,00
SA2	Saldo (2) Geldfluss aus der Investiven Gebarung (33 – 34)							0,00	-100.000,00	100.000,00
SA3	Saldo (3) Nettofinanzierungssaldo (Saldo 1 + Saldo 2)							0,00	-100.000,00	100.000,00
Finanzierungstätigkeit										
6/639000+346000	Investitionsdarlehen von Finanzunternehmen		3514	1				100.000,00		-100.000,00
SU 35	Summe Einzahlungen aus der Finanzierungstätigkeit							0,00	100.000,00	-100.000,00
SU 36	Summe Auszahlungen aus der Finanzierungstätigkeit							0,00	0,00	0,00
SA4	Saldo (4) Geldfluss aus der Finanzierungstätigkeit (35 – 36)							0,00	100.000,00	-100.000,00
SA5	Saldo (5) Geldfluss aus der voranschlagswirksamen Gebarung (Saldo 3 + Saldo 4)							0,00	0,00	0,00
64	Straßenverkehr									
640	Einrichtungen und Maßnahmen nach der Straßenverkehrsordnung									
640000	Einrichtungen u. Maßn. n. d. StVo									
Operative Gebarung										
2/640000+868000	Gemeindestrassenstraßen	2124	3124	16	2.370,00	1.600,00	770,00	2.370,00	1.600,00	770,00
SU 21 / 31	Summe Erträge / Einzahlungen operative Gebarung				2.370,00	1.600,00	770,00	2.370,00	1.600,00	770,00
1/640000-400000	Ankauf Verkehrszeichen und Spiegel	2221	3221	23	1.651,14	2.000,00	-348,86	1.651,14	2.000,00	-348,86
1/640000-720000	Personalkostenersätze	2225	3225	24	285,00	1.000,00	-715,00	285,00	1.000,00	-715,00
SU 22 / 32	Summe Aufwendungen / Auszahlungen operative Gebarung				1.936,14	3.000,00	-1.063,86	1.936,14	3.000,00	-1.063,86
SA 0 / SA 1	(0) Nettoergebnis (21 - 22) / (1) Geldfluss operative Gebarung (31 – 32)				433,86	-1.400,00	1.833,86	433,86	-1.400,00	1.833,86
SU 23	Summe Haushaltsrücklagen				0,00	0,00	0,00	0,00	0,00	0,00
SA00	Nettoergebnis nach Zuw./Entn. Haushaltsrücklagen (Saldo 0 +/- SU23)				433,86	-1.400,00	1.833,86			
Investive Gebarung										
SU 33	Summe Einzahlungen investive Gebarung							0,00	0,00	0,00
SU 34	Summe Auszahlungen investive Gebarung							0,00	0,00	0,00
SA2	Saldo (2) Geldfluss aus der Investiven Gebarung (33 – 34)							0,00	0,00	0,00
SA3	Saldo (3) Nettofinanzierungssaldo (Saldo 1 + Saldo 2)							433,86	-1.400,00	1.833,86
Finanzierungstätigkeit										
SU 35	Summe Einzahlungen aus der Finanzierungstätigkeit							0,00	0,00	0,00
SU 36	Summe Auszahlungen aus der Finanzierungstätigkeit							0,00	0,00	0,00
SA4	Saldo (4) Geldfluss aus der Finanzierungstätigkeit (35 – 36)							0,00	0,00	0,00
SA5	Saldo (5) Geldfluss aus der voranschlagswirksamen Gebarung (Saldo 3 + Saldo 4)							433,86	-1.400,00	1.833,86

		MVAG			Ergebnisrechnung			Finanzierungsrechnung		
		EH	FH	VCQU	RA 2025	VA 2025	RA - VA	RA 2025	VA 2025	RA - VA
68	Post- und Telekommunikationsdienste									
680	Post- und Telekommunikationsdienste									
680000	Post- und Telekomminikationsdienste									
Operative Gebarung										
2/680000+829000	Postpartner Provisionen	2116	3116	18	8.118,45	11.000,00	-2.881,55	8.118,45	11.000,00	-2.881,55
SU 21 / 31	Summe Erträge / Einzahlungen operative Gebarung				8.118,45	11.000,00	-2.881,55	8.118,45	11.000,00	-2.881,55
1/680000-600000	Strom in öffentlichen Fernsprech.	2222	3222	24	235,11	400,00	-164,89	235,11	400,00	-164,89
1/680000-670000	Versicherungen	2222	3222	24	97,15	100,00	-2,85	97,15	100,00	-2,85
1/680000-680000	Planmäßige Abschreibung	2226			707,74	200,00	507,74			
1/680000-720000	Personalkostenersätze	2225	3225	24	270,00		270,00	270,00		270,00
SU 22 / 32	Summe Aufwendungen / Auszahlungen operative Gebarung				1.310,00	700,00	610,00	602,26	500,00	102,26
SA 0 / SA 1	(0) Nettoergebnis (21 - 22) / (1) Geldfluss operative Gebarung (31 - 32)				6.808,45	10.300,00	-3.491,55	7.516,19	10.500,00	-2.983,81
SU 23	Summe Haushaltsrücklagen				0,00	0,00	0,00	0,00	0,00	0,00
SA00	Nettoergebnis nach Zuw./Entn. Haushaltsrücklagen (Saldo 0 +/- SU23)				6.808,45	10.300,00	-3.491,55			
Investive Gebarung										
SU 33	Summe Einzahlungen investive Gebarung							0,00	0,00	0,00
SU 34	Summe Auszahlungen investive Gebarung							0,00	0,00	0,00
SA2	Saldo (2) Geldfluss aus der Investiven Gebarung (33 - 34)							0,00	0,00	0,00
SA3	Saldo (3) Nettofinanzierungssaldo (Saldo 1 + Saldo 2)							7.516,19	10.500,00	-2.983,81
Finanzierungstätigkeit										
SU 35	Summe Einzahlungen aus der Finanzierungstätigkeit							0,00	0,00	0,00
SU 36	Summe Auszahlungen aus der Finanzierungstätigkeit							0,00	0,00	0,00
SA4	Saldo (4) Geldfluss aus der Finanzierungstätigkeit (35 - 36)							0,00	0,00	0,00
SA5	Saldo (5) Geldfluss aus der voranschlagswirksamen Gebarung (Saldo 3 + Saldo 4)							7.516,19	10.500,00	-2.983,81
69	Verkehr, Sonstiges									
690	Verkehr, Sonstiges									
690000	Verkehr, Sonstiges									
Operative Gebarung										
2/690000+828000	Rückersätze von Aufwendungen	2116	3116		172,00	200,00	-28,00	172,00	200,00	-28,00
SU 21 / 31	Summe Erträge / Einzahlungen operative Gebarung				172,00	200,00	-28,00	172,00	200,00	-28,00
1/690000-620000	Klimaticket	2222	3222		2.662,00	1.800,00	862,00	1.726,00	1.800,00	-74,00
SU 22 / 32	Summe Aufwendungen / Auszahlungen operative Gebarung				2.662,00	1.800,00	862,00	1.726,00	1.800,00	-74,00
SA 0 / SA 1	(0) Nettoergebnis (21 - 22) / (1) Geldfluss operative Gebarung (31 - 32)				-2.490,00	-1.600,00	-890,00	-1.554,00	-1.600,00	46,00
SU 23	Summe Haushaltsrücklagen				0,00	0,00	0,00	0,00	0,00	0,00
SA00	Nettoergebnis nach Zuw./Entn. Haushaltsrücklagen (Saldo 0 +/- SU23)				-2.490,00	-1.600,00	-890,00			

	MVAG	MVAG	VCQU	Ergebnisrechnung			Finanzierungsrechnung			
				EH	FH	RA 2025	VA 2025	RA - VA	RA 2025	VA 2025
Investive Gebarung										
SU 33								0,00	0,00	0,00
								0,00	0,00	0,00
SU 34								0,00	0,00	0,00
								0,00	0,00	0,00
SA2								0,00	0,00	0,00
								0,00	0,00	0,00
SA3								-1.554,00	-1.600,00	46,00
								-1.554,00	-1.600,00	46,00
Finanzierungstätigkeit										
SU 35								0,00	0,00	0,00
								0,00	0,00	0,00
SU 36								0,00	0,00	0,00
								0,00	0,00	0,00
SA4								0,00	0,00	0,00
								0,00	0,00	0,00
SA5								-1.554,00	-1.600,00	46,00
								-1.554,00	-1.600,00	46,00

		MVAG	MVAG	VCQU	Ergebnisrechnung			Finanzierungsrechnung		
		EH	FH		RA 2025	VA 2025	RA - VA	RA 2025	VA 2025	RA - VA
7 Wirtschaftsförderung										
71	Grundlagenverbesserung in der Land- und Forstwirtschaft									
710	Land- und forstwirtschaftlicher Wegebau									
710000	Land- und forstwirtschaftl. Wegebau									
Operative Gebarung										
2/710000+813000	Erträge aus der Auflösung von Investitionszuschüssen (Kapitaltransfers)		2127		1.951,68	700,00	1.251,68			
SU 21 / 31	Summe Erträge / Einzahlungen operative Gebarung				1.951,68	700,00	1.251,68	0,00	0,00	0,00
1/710000-613000	Instandhaltung von sonstigen Grundstückseinrichtungen	2224	3224	24	147,71	2.000,00	-1.852,29	147,71	2.000,00	-1.852,29
1/710000-680000	Planmäßige Abschreibung		2226		50.664,15	49.500,00	1.164,15			
1/710000-720000	Personalkostenersätze	2225	3225	24	1.725,00	5.000,00	-3.275,00	1.725,00	5.000,00	-3.275,00
SU 22 / 32	Summe Aufwendungen / Auszahlungen operative Gebarung				52.536,86	56.500,00	-3.963,14	1.872,71	7.000,00	-5.127,29
SA 0 / SA 1	(0) Nettoergebnis (21 - 22) / (1) Geldfluss operative Gebarung (31 - 32)				-50.585,18	-55.800,00	5.214,82	-1.872,71	-7.000,00	5.127,29
SU 23	Summe Haushaltsrücklagen				0,00	0,00	0,00	0,00	0,00	0,00
SA00	Nettoergebnis nach Zuw./Entn. Haushaltsrücklagen (Saldo 0 +/- SU23)				-50.585,18	-55.800,00	5.214,82			
Investive Gebarung										
SU 33	Summe Einzahlungen investive Gebarung							0,00	0,00	0,00
SU 34	Summe Auszahlungen investive Gebarung							0,00	0,00	0,00
SA2	Saldo (2) Geldfluss aus der Investiven Gebarung (33 - 34)							0,00	0,00	0,00
SA3	Saldo (3) Nettofinanzierungssaldo (Saldo 1 + Saldo 2)							-1.872,71	-7.000,00	5.127,29
Finanzierungstätigkeit										
SU 35	Summe Einzahlungen aus der Finanzierungstätigkeit							0,00	0,00	0,00
SU 36	Summe Auszahlungen aus der Finanzierungstätigkeit							0,00	0,00	0,00
SA4	Saldo (4) Geldfluss aus der Finanzierungstätigkeit (35 - 36)							0,00	0,00	0,00
SA5	Saldo (5) Geldfluss aus der voranschlagswirksamen Gebarung (Saldo 3 + Saldo 4)							-1.872,71	-7.000,00	5.127,29
74	Sonstige Förderung der Land- und Forstwirtschaft									
742	Produktionsförderung									
742000	Produktionsförderung									
Operative Gebarung										
SU 21 / 31	Summe Erträge / Einzahlungen operative Gebarung				0,00	0,00	0,00	0,00	0,00	0,00
1/742000-755000	Beitrag zur künstl. Befruchtung	2233	3233	27	3.597,65	3.200,00	397,65	3.597,65	3.200,00	397,65
SU 22 / 32	Summe Aufwendungen / Auszahlungen operative Gebarung				3.597,65	3.200,00	397,65	3.597,65	3.200,00	397,65
SA 0 / SA 1	(0) Nettoergebnis (21 - 22) / (1) Geldfluss operative Gebarung (31 - 32)				-3.597,65	-3.200,00	-397,65	-3.597,65	-3.200,00	-397,65
SU 23	Summe Haushaltsrücklagen				0,00	0,00	0,00	0,00	0,00	0,00

	MVAG	MVAG VCQU		Ergebnisrechnung			Finanzierungsrechnung		
		EH	FH	RA 2025	VA 2025	RA - VA	RA 2025	VA 2025	RA - VA
SA00		Nettoergebnis nach Zuw./Entn. Haushaltsrücklagen (Saldo 0 +/- SU23)		-3.597,65	-3.200,00	-397,65			
Investive Gebarung									
SU 33		Summe Einzahlungen investive Gebarung					0,00	0,00	0,00
SU 34		Summe Auszahlungen investive Gebarung					0,00	0,00	0,00
SA2		Saldo (2) Geldfluss aus der Investiven Gebarung (33 – 34)					0,00	0,00	0,00
SA3		Saldo (3) Nettofinanzierungssaldo (Saldo 1 + Saldo 2)					-3.597,65	-3.200,00	-397,65
Finanzierungstätigkeit									
SU 35		Summe Einzahlungen aus der Finanzierungstätigkeit					0,00	0,00	0,00
SU 36		Summe Auszahlungen aus der Finanzierungstätigkeit					0,00	0,00	0,00
SA4		Saldo (4) Geldfluss aus der Finanzierungstätigkeit (35 – 36)					0,00	0,00	0,00
SA5		Saldo (5) Geldfluss aus der voranschlagswirksamen Gebarung (Saldo 3 + Saldo 4)					-3.597,65	-3.200,00	-397,65
77		Förderung des Tourismus							
771		Maßnahmen zur Förderung des Tourismus							
771000		Maßnahmen zur Förd. des Tourismus							
Operative Gebarung									
SU 21 / 31		Summe Erträge / Einzahlungen operative Gebarung		0,00	0,00	0,00	0,00	0,00	0,00
1/771000-457000		Nachdruck Ortsprospekt	2221 3221		1.200,00	-1.200,00		1.200,00	-1.200,00
1/771000-600000		Strom, Anstrahlungen	2222 3222 24	529,35	400,00	129,35	529,35	400,00	129,35
1/771000-610000		Instandhaltung Wanderwege	2224 3224 24		300,00	-300,00		300,00	-300,00
1/771000-610100		Donau NÖ, Leader Projekt Donauradweg 3.0	2224 3224		1.800,00	-1.800,00		1.800,00	-1.800,00
1/771000-720000		Personalkostenersätze	2225 3225 24	180,00	2.500,00	-2.320,00	180,00	2.500,00	-2.320,00
1/771000-728000		Insertionen u. dgl.	2225 3225 24		500,00	-500,00		500,00	-500,00
1/771000-729000		Sonstige Ausgaben	2225 3225 24	900,50	600,00	300,50	900,50	600,00	300,50
1/771000-757000		Beiträge an Fremdenverkehrsver.u. Vers.	2234 3234 27	6.942,04	7.000,00	-57,96	6.232,14	7.000,00	-767,86
1/771000-757010		Beiträge Leaderprojekte bewegende Schätze und tour. Zwecke	2234 3234 27	2.470,85	4.800,00	-2.329,15	2.470,85	4.800,00	-2.329,15
SU 22 / 32		Summe Aufwendungen / Auszahlungen operative Gebarung		11.022,74	19.100,00	-8.077,26	10.312,84	19.100,00	-8.787,16
SA 0 / SA 1		(0) Nettoergebnis (21 - 22) / (1) Geldfluss operative Gebarung (31 – 32)		-11.022,74	-19.100,00	8.077,26	-10.312,84	-19.100,00	8.787,16
SU 23		Summe Haushaltsrücklagen		0,00	0,00	0,00	0,00	0,00	0,00
SA00		Nettoergebnis nach Zuw./Entn. Haushaltsrücklagen (Saldo 0 +/- SU23)		-11.022,74	-19.100,00	8.077,26			
Investive Gebarung									
SU 33		Summe Einzahlungen investive Gebarung					0,00	0,00	0,00
SU 34		Summe Auszahlungen investive Gebarung					0,00	0,00	0,00
SA2		Saldo (2) Geldfluss aus der Investiven Gebarung (33 – 34)					0,00	0,00	0,00
SA3		Saldo (3) Nettofinanzierungssaldo (Saldo 1 + Saldo 2)					-10.312,84	-19.100,00	8.787,16

		MVAG	MVAG	VCQU	Ergebnisrechnung			Finanzierungsrechnung		
		EH	FH		RA 2025	VA 2025	RA - VA	RA 2025	VA 2025	RA - VA
Finanzierungstätigkeit										
SU 35	Summe Einzahlungen aus der Finanzierungstätigkeit							0,00	0,00	0,00
SU 36	Summe Auszahlungen aus der Finanzierungstätigkeit							0,00	0,00	0,00
SA4	Saldo (4) Geldfluss aus der Finanzierungstätigkeit (35 – 36)							0,00	0,00	0,00
SA5	Saldo (5) Geldfluss aus der voranschlagswirksamen Gebarung (Saldo 3 + Saldo 4)							-10.312,84	-19.100,00	8.787,16
78	Förderung von Handel, Gewerbe und Industrie									
789	Sonstige Einrichtungen und Maßnahmen									
789000	Sonstige Einrichtungen und Maßnahmen									
Operative Gebarung										
2/789000+828000	Rückersätze von Ausgaben (Dieselverkauf)	2116	3116	18	4.398,06	7.000,00	-2.601,94	4.398,06	7.000,00	-2.601,94
SU 21 / 31	Summe Erträge / Einzahlungen operative Gebarung				4.398,06	7.000,00	-2.601,94	4.398,06	7.000,00	-2.601,94
1/789000-452000	Dieselverkauf	2221	3221	23	5.277,68	7.000,00	-1.722,32	5.277,68	7.000,00	-1.722,32
SU 22 / 32	Summe Aufwendungen / Auszahlungen operative Gebarung				5.277,68	7.000,00	-1.722,32	5.277,68	7.000,00	-1.722,32
SA 0 / SA 1	(0) Nettoergebnis (21 - 22) / (1) Geldfluss operative Gebarung (31 – 32)				-879,62	0,00	-879,62	-879,62	0,00	-879,62
SU 23	Summe Haushaltsrücklagen				0,00	0,00	0,00	0,00	0,00	0,00
SA00	Nettoergebnis nach Zuw./Entn. Haushaltsrücklagen (Saldo 0 +/- SU23)				-879,62	0,00	-879,62			
Investive Gebarung										
SU 33	Summe Einzahlungen investive Gebarung							0,00	0,00	0,00
SU 34	Summe Auszahlungen investive Gebarung							0,00	0,00	0,00
SA2	Saldo (2) Geldfluss aus der Investiven Gebarung (33 – 34)							0,00	0,00	0,00
SA3	Saldo (3) Nettofinanzierungssaldo (Saldo 1 + Saldo 2)							-879,62	0,00	-879,62
Finanzierungstätigkeit										
SU 35	Summe Einzahlungen aus der Finanzierungstätigkeit							0,00	0,00	0,00
SU 36	Summe Auszahlungen aus der Finanzierungstätigkeit							0,00	0,00	0,00
SA4	Saldo (4) Geldfluss aus der Finanzierungstätigkeit (35 – 36)							0,00	0,00	0,00
SA5	Saldo (5) Geldfluss aus der voranschlagswirksamen Gebarung (Saldo 3 + Saldo 4)							-879,62	0,00	-879,62

		MVAG	MVAG	VCQU	Ergebnisrechnung			Finanzierungsrechnung			
		EH	FH		RA 2025	VA 2025	RA - VA	RA 2025	VA 2025	RA - VA	
8 Dienstleistungen											
81	Öffentliche Einrichtungen (soweit nicht dem Abschnitt 85 zuzuordnen)										
812	WC-Anlagen										
812000	WC-Anlagen										
Operative Gebarung											
SU 21 / 31	Summe Erträge / Einzahlungen operative Gebarung				0,00	0,00	0,00	0,00	0,00	0,00	
1/812000-618000	Instandhaltung Öffentl. WC		2224	3224	24	156,02	100,00	56,02	156,02	100,00	56,02
SU 22 / 32	Summe Aufwendungen / Auszahlungen operative Gebarung				156,02	100,00	56,02	156,02	100,00	56,02	
SA 0 / SA 1	(0) Nettoergebnis (21 - 22) / (1) Geldfluss operative Gebarung (31 - 32)				-156,02	-100,00	-56,02	-156,02	-100,00	-56,02	
SU 23	Summe Haushaltsrücklagen				0,00	0,00	0,00	0,00	0,00	0,00	
SA00	Nettoergebnis nach Zuw./Entn. Haushaltsrücklagen (Saldo 0 +/- SU23)				-156,02	-100,00	-56,02				
Investive Gebarung											
SU 33	Summe Einzahlungen investive Gebarung							0,00	0,00	0,00	
SU 34	Summe Auszahlungen investive Gebarung							0,00	0,00	0,00	
SA2	Saldo (2) Geldfluss aus der Investiven Gebarung (33 - 34)							0,00	0,00	0,00	
SA3	Saldo (3) Nettofinanzierungssaldo (Saldo 1 + Saldo 2)							-156,02	-100,00	-56,02	
Finanzierungstätigkeit											
SU 35	Summe Einzahlungen aus der Finanzierungstätigkeit							0,00	0,00	0,00	
SU 36	Summe Auszahlungen aus der Finanzierungstätigkeit							0,00	0,00	0,00	
SA4	Saldo (4) Geldfluss aus der Finanzierungstätigkeit (35 - 36)							0,00	0,00	0,00	
SA5	Saldo (5) Geldfluss aus der voranschlagswirksamen Gebarung (Saldo 3 + Saldo 4)							-156,02	-100,00	-56,02	
814	Straßenreinigung										
814000	Straßenreinigung										
Operative Gebarung											
SU 21 / 31	Summe Erträge / Einzahlungen operative Gebarung				0,00	0,00	0,00	0,00	0,00	0,00	
1/814000-720000	Personalkostenersätze		2225	3225	24	6.915,00	12.000,00	-5.085,00	6.915,00	12.000,00	-5.085,00
1/814000-728000	Winterdienst		2225	3225	24	8.305,75	6.700,00	1.605,75	8.305,75	6.700,00	1.605,75
SU 22 / 32	Summe Aufwendungen / Auszahlungen operative Gebarung				15.220,75	18.700,00	-3.479,25	15.220,75	18.700,00	-3.479,25	
SA 0 / SA 1	(0) Nettoergebnis (21 - 22) / (1) Geldfluss operative Gebarung (31 - 32)				-15.220,75	-18.700,00	3.479,25	-15.220,75	-18.700,00	3.479,25	
SU 23	Summe Haushaltsrücklagen				0,00	0,00	0,00	0,00	0,00	0,00	
SA00	Nettoergebnis nach Zuw./Entn. Haushaltsrücklagen (Saldo 0 +/- SU23)				-15.220,75	-18.700,00	3.479,25				
Investive Gebarung											
SU 33	Summe Einzahlungen investive Gebarung							0,00	0,00	0,00	
SU 34	Summe Auszahlungen investive Gebarung							0,00	0,00	0,00	
SA2	Saldo (2) Geldfluss aus der Investiven Gebarung (33 - 34)							0,00	0,00	0,00	

	MVAG	MVAG	VCQU	Ergebnisrechnung			Finanzierungsrechnung				
				EH	FH		RA 2025	VA 2025	RA - VA		
SA3											
	Saldo (3) Nettofinanzierungssaldo (Saldo 1 + Saldo 2)							-15.220,75	-18.700,00	3.479,25	
Finanzierungstätigkeit											
SU 35								0,00	0,00	0,00	
	Summe Einzahlungen aus der Finanzierungstätigkeit										
SU 36								0,00	0,00	0,00	
	Summe Auszahlungen aus der Finanzierungstätigkeit										
SA4								0,00	0,00	0,00	
	Saldo (4) Geldfluss aus der Finanzierungstätigkeit (35 – 36)										
SA5								-15.220,75	-18.700,00	3.479,25	
	Saldo (5) Geldfluss aus der voranschlagswirksamen Gebarung (Saldo 3 + Saldo 4)										
815	Park- und Gartenanlagen, Kinderspielplätze										
815000	Park- und Gartenanlagen, Kinderspielpl.										
Operative Gebarung											
2/815000+813000	Erträge aus der Auflösung von Investitionszuschüssen (Kapitaltransfers)		2127				1.001,44	1.000,00	1,44		
SU 21 / 31	Summe Erträge / Einzahlungen operative Gebarung						1.001,44	1.000,00	1,44	0,00	0,00
1/815000-613000	Instandhaltung Generationentreffpunkt	2224	3224	24			151,20	500,00	-348,80	151,20	
1/815000-680000	Planmäßige Abschreibung	2226					3.274,46	3.300,00	-25,54		
1/815000-720000	Personalkostenersätze	2225	3225	24			555,00	1.500,00	-945,00	555,00	
SU 22 / 32	Summe Aufwendungen / Auszahlungen operative Gebarung						3.980,66	5.300,00	-1.319,34	706,20	2.000,00
SA 0 / SA 1	(0) Nettoergebnis (21 - 22) / (1) Geldfluss operative Gebarung (31 – 32)						-2.979,22	-4.300,00	1.320,78	-706,20	-2.000,00
SU 23	Summe Haushaltsrücklagen						0,00	0,00	0,00	0,00	0,00
SA00	Nettoergebnis nach Zuw./Entn. Haushaltsrücklagen (Saldo 0 +/- SU23)						-2.979,22	-4.300,00	1.320,78		
Investive Gebarung											
SU 33	Summe Einzahlungen investive Gebarung								0,00	0,00	0,00
SU 34	Summe Auszahlungen investive Gebarung								0,00	0,00	0,00
SA2	Saldo (2) Geldfluss aus der Investiven Gebarung (33 – 34)								0,00	0,00	0,00
SA3	Saldo (3) Nettofinanzierungssaldo (Saldo 1 + Saldo 2)								-706,20	-2.000,00	1.293,80
Finanzierungstätigkeit											
SU 35	Summe Einzahlungen aus der Finanzierungstätigkeit								0,00	0,00	0,00
SU 36	Summe Auszahlungen aus der Finanzierungstätigkeit								0,00	0,00	0,00
SA4	Saldo (4) Geldfluss aus der Finanzierungstätigkeit (35 – 36)								0,00	0,00	0,00
SA5	Saldo (5) Geldfluss aus der voranschlagswirksamen Gebarung (Saldo 3 + Saldo 4)								-706,20	-2.000,00	1.293,80
816	Öffentliche Beleuchtung und öffentliche Uhren										
816000	Öffentliche Beleuchtung und Uhren										
Operative Gebarung											
2/816000+813000	Erträge aus der Auflösung von Investitionszuschüssen (Kapitaltransfers)		2127				11.190,65	11.200,00	-9,35		
2/816000+861100	Zinsenzuschuss FSA	2121	3121	15			102,71		102,71	102,71	
SU 21 / 31	Summe Erträge / Einzahlungen operative Gebarung						11.293,36	11.200,00	93,36	102,71	0,00
									102,71	102,71	

		MVAG			Ergebnisrechnung			Finanzierungsrechnung		
		EH	FH	VCQU	RA 2025	VA 2025	RA - VA	RA 2025	VA 2025	RA - VA
1/816000-619000	Instandhaltung der Strassenbeleuchtung	2224	3224	24	273,53	1.500,00	-1.226,47	273,53	1.500,00	-1.226,47
1/816000-650000	Zinsen für Finanzschulden in Euro	2241	3241	25	177,95	200,00	-22,05	177,95	200,00	-22,05
1/816000-680000	Planmäßige Abschreibung	2226			25.554,40	25.600,00	-45,60			
1/816000-700000	EVN Lichtservice	2223	3223	24	25.399,63	25.300,00	99,63	18.977,37	25.300,00	-6.322,63
1/816000-720000	Personalkostenersätze	2225	3225	24	255,00	3.000,00	-2.745,00	255,00	3.000,00	-2.745,00
SU 22 / 32	Summe Aufwendungen / Auszahlungen operative Gebarung				51.660,51	55.600,00	-3.939,49	19.683,85	30.000,00	-10.316,15
SA 0 / SA 1	(0) Nettoergebnis (21 - 22) / (1) Geldfluss operative Gebarung (31 - 32)				-40.367,15	-44.400,00	4.032,85	-19.581,14	-30.000,00	10.418,86
SU 23	Summe Haushaltsrücklagen				0,00	0,00	0,00	0,00	0,00	0,00
SA00	Nettoergebnis nach Zuw./Entn. Haushaltsrücklagen (Saldo 0 +/- SU23)				-40.367,15	-44.400,00	4.032,85			
Investive Gebarung										
SU 33	Summe Einzahlungen investive Gebarung							0,00	0,00	0,00
SU 34	Summe Auszahlungen investive Gebarung							0,00	0,00	0,00
SA2	Saldo (2) Geldfluss aus der Investiven Gebarung (33 - 34)							0,00	0,00	0,00
SA3	Saldo (3) Nettofinanzierungssaldo (Saldo 1 + Saldo 2)							-19.581,14	-30.000,00	10.418,86
Finanzierungstätigkeit										
SU 35	Summe Einzahlungen aus der Finanzierungstätigkeit							0,00	0,00	0,00
1/816000-346000	Investitionsdarlehen von Finanzunternehmen		3614	65				5.200,00	5.200,00	
SU 36	Summe Auszahlungen aus der Finanzierungstätigkeit							5.200,00	5.200,00	0,00
SA4	Saldo (4) Geldfluss aus der Finanzierungstätigkeit (35 - 36)							-5.200,00	-5.200,00	0,00
SA5	Saldo (5) Geldfluss aus der voranschlagswirksamen Gebarung (Saldo 3 + Saldo 4)							-24.781,14	-35.200,00	10.418,86
817	Friedhöfe (einschließlich Einsegnungshallen und Krematorien)									
817000	Friedhöfe und Einsegnungshallen									
Operative Gebarung										
2/817000+816000	Kostenbeiträge Urnenwand	2114	3114	13	1.500,00	3.000,00	-1.500,00	1.500,00	3.000,00	-1.500,00
2/817000+829000	Totenbeschauegebühr	2116	3116	18	441,00	400,00	41,00	441,00	400,00	41,00
2/817000+852000	Grabstellengebühren	2113	3113	12	9.471,00	8.500,00	971,00	9.625,00	8.500,00	1.125,00
2/817000+852100	Leichenkammergebühren	2113	3113	12	720,00	800,00	-80,00	810,00	800,00	10,00
2/817000+852200	Beerdigungsgebühren (Totengräber)	2113	3113	12	3.760,00	3.000,00	760,00	3.860,00	3.000,00	860,00
2/817000+852300	Steinmetzarbeiten Grabplatten	2113	3113	12	690,00	1.500,00	-810,00	690,00	1.500,00	-810,00
SU 21 / 31	Summe Erträge / Einzahlungen operative Gebarung				16.582,00	17.200,00	-618,00	16.926,00	17.200,00	-274,00
1/817000-600000	Strom	2222	3222	24	517,77	200,00	317,77	517,77	200,00	317,77
1/817000-614000	Instandhaltung von Gebäuden	2224	3224	24	425,08	200,00	225,08	425,08	200,00	225,08
1/817000-670000	Versicherungen	2222	3222	24	173,24	200,00	-26,76	173,24	200,00	-26,76
1/817000-680000	Planmäßige Abschreibung	2226			2.874,17	2.900,00	-25,83			
1/817000-710000	öffentl. Gebühren (GVU)	2225	3225	24	813,76	900,00	-86,24	813,76	900,00	-86,24
1/817000-720000	Personalkostenersätze	2225	3225	24	165,00	200,00	-35,00	165,00	200,00	-35,00

		MVAG			Ergebnisrechnung			Finanzierungsrechnung		
		MVAG	MVAG	VCQU	RA 2025	VA 2025	RA - VA	RA 2025	VA 2025	RA - VA
		EH	FH							
1/817000-720100	Personalkostensätze Büro	2225	3225	24	5.571,34	5.400,00	171,34	5.571,34	5.400,00	171,34
1/817000-720200	Sachkosten Verwaltung	2225	3225	24	288,02	200,00	88,02	288,02	200,00	88,02
1/817000-728000	Totengräberarbeiten	2225	3225	24	3.765,00	3.000,00	765,00	3.765,00	3.000,00	765,00
1/817000-728100	Totenbeschauegebühr	2225	3225	24	442,60	400,00	42,60	442,60	400,00	42,60
1/817000-728200	Steinmetzarbeiten Grabplatten	2225	3225	24	690,00	1.500,00	-810,00	690,00	1.500,00	-810,00
1/817000-729000	Sonstige Ausgaben	2225	3225	24	545,00	2.000,00	-1.455,00	545,00	2.000,00	-1.455,00
SU 22 / 32	Summe Aufwendungen / Auszahlungen operative Gebarung				16.270,98	17.100,00	-829,02	13.396,81	14.200,00	-803,19
SA 0 / SA 1	(0) Nettoergebnis (21 - 22) / (1) Geldfluss operative Gebarung (31 - 32)				311,02	100,00	211,02	3.529,19	3.000,00	529,19
SU 23	Summe Haushaltsrücklagen				0,00	0,00	0,00	0,00	0,00	0,00
SA00	Nettoergebnis nach Zuw./Entn. Haushaltsrücklagen (Saldo 0 +/- SU23)				311,02	100,00	211,02			
Investive Gebarung										
SU 33	Summe Einzahlungen investive Gebarung							0,00	0,00	0,00
1/817000-050000	Urnenwand Erweiterung		3412	2					13.300,00	-13.300,00
SU 34	Summe Auszahlungen investive Gebarung							0,00	13.300,00	-13.300,00
SA2	Saldo (2) Geldfluss aus der Investiven Gebarung (33 - 34)							0,00	-13.300,00	13.300,00
SA3	Saldo (3) Nettofinanzierungssaldo (Saldo 1 + Saldo 2)							3.529,19	-10.300,00	13.829,19
Finanzierungstätigkeit										
SU 35	Summe Einzahlungen aus der Finanzierungstätigkeit							0,00	0,00	0,00
SU 36	Summe Auszahlungen aus der Finanzierungstätigkeit							0,00	0,00	0,00
SA4	Saldo (4) Geldfluss aus der Finanzierungstätigkeit (35 - 36)							0,00	0,00	0,00
SA5	Saldo (5) Geldfluss aus der voranschlagswirksamen Gebarung (Saldo 3 + Saldo 4)							3.529,19	-10.300,00	13.829,19
819	Sonstige öffentliche Einrichtungen									
819000	Bankomat									
Operative Gebarung										
SU 21 / 31	Summe Erträge / Einzahlungen operative Gebarung				0,00	0,00	0,00	0,00	0,00	0,00
1/819000-700000	Pacht für Bankomatstandort	2223	3223	24	450,00	500,00	-50,00	450,00	500,00	-50,00
1/819000-729000	Kosten Betrieb Bankomat	2225	3225	24	2.400,00	2.400,00		2.400,00	2.400,00	
SU 22 / 32	Summe Aufwendungen / Auszahlungen operative Gebarung				2.850,00	2.900,00	-50,00	2.850,00	2.900,00	-50,00
SA 0 / SA 1	(0) Nettoergebnis (21 - 22) / (1) Geldfluss operative Gebarung (31 - 32)				-2.850,00	-2.900,00	50,00	-2.850,00	-2.900,00	50,00
SU 23	Summe Haushaltsrücklagen				0,00	0,00	0,00	0,00	0,00	0,00
SA00	Nettoergebnis nach Zuw./Entn. Haushaltsrücklagen (Saldo 0 +/- SU23)				-2.850,00	-2.900,00	50,00			
Investive Gebarung										
SU 33	Summe Einzahlungen investive Gebarung							0,00	0,00	0,00
SU 34	Summe Auszahlungen investive Gebarung							0,00	0,00	0,00
SA2	Saldo (2) Geldfluss aus der Investiven Gebarung (33 - 34)							0,00	0,00	0,00
SA3	Saldo (3) Nettofinanzierungssaldo (Saldo 1 + Saldo 2)							-2.850,00	-2.900,00	50,00

		MVAG	MVAG	VCQU	Ergebnisrechnung			Finanzierungsrechnung		
		EH	FH		RA 2025	VA 2025	RA - VA	RA 2025	VA 2025	RA - VA
Finanzierungstätigkeit										
SU 35	Summe Einzahlungen aus der Finanzierungstätigkeit							0,00	0,00	0,00
SU 36	Summe Auszahlungen aus der Finanzierungstätigkeit							0,00	0,00	0,00
SA4	Saldo (4) Geldfluss aus der Finanzierungstätigkeit (35 – 36)							0,00	0,00	0,00
SA5	Saldo (5) Geldfluss aus der voranschlagswirksamen Gebarung (Saldo 3 + Saldo 4)							-2.850,00	-2.900,00	50,00
82	Betriebsähnliche Einrichtungen und Betriebe									
820	Wirtschaftshöfe									
820000	Wirtschaftshöfe									
Operative Gebarung										
2/820000+813000	Erträge aus der Auflösung von Investitionszuschüssen (Kapitaltransfers)		2127		525,60	500,00	25,60			
2/820000+816000	Personalkostenersätze	2114	3114	13	135.210,00	148.700,00	-13.490,00	135.210,00	148.700,00	-13.490,00
2/820000+817000	Erträge aus der Auflösung von sonstigen Rückstellungen		2117		13.469,45	11.000,00	2.469,45			
2/820000+827000	Personalkostenersätze bar	2116	3116	18	390,00	500,00	-110,00	390,00	500,00	-110,00
2/820000+828000	Rückersätze von Aufwendungen - KEM	2116	3116		1.251,00		1.251,00	1.251,00		1.251,00
2/820000+829000	Sonstige Einnahmen	2116	3116	18		100,00	-100,00		100,00	-100,00
2/820000+829100	Abfertigungsversicherung	2116	3116	18	12.093,06	7.000,00	5.093,06			
SU 21 / 31	Summe Erträge / Einzahlungen operative Gebarung				162.939,11	167.800,00	-4.860,89	136.851,00	149.300,00	-12.449,00
1/820000-400100	Betriebsausstattung, Werkzeug	2221	3221	23	2.177,70	2.500,00	-322,30	2.177,70	2.500,00	-322,30
1/820000-454000	Reinigungsmittel	2221	3221	23	38,33	200,00	-161,67	38,33	200,00	-161,67
1/820000-456000	Büromaterial, Toner, ...	2221	3221	23		100,00	-100,00		100,00	-100,00
1/820000-511000	Bezüge für VB der Besoldungsgruppe II	2211	3211	20	170.247,12	170.300,00	-52,88	170.247,12	170.300,00	-52,88
1/820000-521000	Bezüge Arbeiter ganzj. beschäftigt	2211	3211	20	1.688,70	1.800,00	-111,30	1.688,70	1.800,00	-111,30
1/820000-565000	Mehrdienstleistungsentschädigung u. Rufbereitsch. f. VB	2211	3211	20	17.422,43	16.000,00	1.422,43	17.422,43	16.000,00	1.422,43
1/820000-566000	Zuwendungen aus Anlass von Dienstjubiläen	2212	3212	20	10.114,06	8.700,00	1.414,06	10.114,06	8.700,00	1.414,06
1/820000-569000	Sonstige Nebengebühren	2211	3211	20	10.688,68	12.000,00	-1.311,32	10.688,68	12.000,00	-1.311,32
1/820000-580000	DGB für Familienbeihilfen	2212	3212	20	5.493,47	7.500,00	-2.006,53	5.493,47	7.500,00	-2.006,53
1/820000-582000	Sonstige DGB zur sozialen Sicherheit	2212	3212	20	40.328,76	41.000,00	-671,24	40.328,76	41.000,00	-671,24
1/820000-592000	Dotierung von Rückstellungen für Jubiläumszuwendungen	2214			1.045,87	1.800,00	-754,13			
1/820000-593000	Dotierung von Rückstellungen für nicht konsumierte Urlaube	2214			1.397,13	1.000,00	397,13			
1/820000-600000	Strom	2222	3222	24	2.442,12	2.500,00	-57,88	2.234,38	2.500,00	-265,62
1/820000-614000	Instandhaltung von Gebäuden	2224	3224	24	1.077,75	1.000,00	77,75	1.077,75	1.000,00	77,75
1/820000-616000	Instandhaltung von Maschinen	2224	3224	24	3.405,20	1.500,00	1.905,20	3.405,20	1.500,00	1.905,20

		MVAG			Ergebnisrechnung			Finanzierungsrechnung		
		EH	FH	VCQU	RA 2025	VA 2025	RA - VA	RA 2025	VA 2025	RA - VA
1/820000-631000	Telefon u. Gem.Server	2222	3222	24	2.741,47	2.500,00	241,47	2.741,47	2.500,00	241,47
1/820000-670000	Versicherungen	2222	3222	24	1.305,73	1.400,00	-94,27	1.305,73	1.400,00	-94,27
1/820000-670100	Abfertigungsversicherung	2222	3222	24	10.842,53	10.900,00	-57,47	10.842,53	10.900,00	-57,47
1/820000-680000	Planmäßige Abschreibung	2226			9.693,95	9.300,00	393,95			
1/820000-710000	Öffentliche Gebühren u. Abgaben (GVU)	2225	3225	24	1.945,68	2.000,00	-54,32	1.945,68	2.000,00	-54,32
1/820000-720000	Personalkostenersätze	2225	3225	24	6.690,00	3.000,00	3.690,00	6.690,00	3.000,00	3.690,00
1/820000-729000	Sonstige Ausgaben	2225	3225	24	1.134,79	1.000,00	134,79	1.134,79	1.000,00	134,79
1/820000-729100	Materiallager für div. Baustellen	2225	3225	24	216,90	300,00	-83,10	216,90	300,00	-83,10
SU 22 / 32	Summe Aufwendungen / Auszahlungen operative Gebarung				302.138,37	298.300,00	3.838,37	289.793,68	286.200,00	3.593,68
SA 0 / SA 1	(0) Nettoergebnis (21 - 22) / (1) Geldfluss operative Gebarung (31 - 32)				-139.199,26	-130.500,00	-8.699,26	-152.942,68	-136.900,00	-16.042,68
SU 23	Summe Haushaltsrücklagen				0,00	0,00	0,00	0,00	0,00	0,00
SA00	Nettoergebnis nach Zuw./Entn. Haushaltsrücklagen (Saldo 0 +/- SU23)				-139.199,26	-130.500,00	-8.699,26			
Investive Gebarung										
SU 33	Summe Einzahlungen investive Gebarung							0,00	0,00	0,00
1/820000-020000	Ankauf von Werkzeug u. Maschinen		3414	2 41				2.070,33	2.000,00	70,33
SU 34	Summe Auszahlungen investive Gebarung							2.070,33	2.000,00	70,33
SA2	Saldo (2) Geldfluss aus der Investiven Gebarung (33 - 34)							-2.070,33	-2.000,00	-70,33
SA3	Saldo (3) Nettofinanzierungssaldo (Saldo 1 + Saldo 2)							-155.013,01	-138.900,00	-16.113,01
Finanzierungstätigkeit										
SU 35	Summe Einzahlungen aus der Finanzierungstätigkeit							0,00	0,00	0,00
SU 36	Summe Auszahlungen aus der Finanzierungstätigkeit							0,00	0,00	0,00
SA4	Saldo (4) Geldfluss aus der Finanzierungstätigkeit (35 - 36)							0,00	0,00	0,00
SA5	Saldo (5) Geldfluss aus der voranschlagswirksamen Gebarung (Saldo 3 + Saldo 4)							-155.013,01	-138.900,00	-16.113,01
821	Fuhrpark									
821000	Fuhrpark									
Operative Gebarung										
2/821000+810000	Einnahmen aus Fuhrparkleistungen	2114	3114	13	62,50	300,00	-237,50	62,50	300,00	-237,50
SU 21 / 31	Summe Erträge / Einzahlungen operative Gebarung				62,50	300,00	-237,50	62,50	300,00	-237,50
1/821000-453000	Schmier- und Schleifmittel	2221	3221	23		300,00	-300,00		300,00	-300,00
1/821000-617000	Instandhaltung von Fahrzeugen	2224	3224	24	10.444,63	3.500,00	6.944,63	10.444,63	3.500,00	6.944,63
1/821000-670000	Versicherungen	2222	3222	24	1.734,90	1.700,00	34,90	1.734,90	1.700,00	34,90
1/821000-710000	Öffentliche Abgaben (KFZ-St.)	2225	3225	24	366,00	400,00	-34,00	366,00	400,00	-34,00
1/821000-720000	Personalkostenersätze	2225	3225	24	5.760,00	2.000,00	3.760,00	5.760,00	2.000,00	3.760,00
SU 22 / 32	Summe Aufwendungen / Auszahlungen operative Gebarung				18.305,53	7.900,00	10.405,53	18.305,53	7.900,00	10.405,53
SA 0 / SA 1	(0) Nettoergebnis (21 - 22) / (1) Geldfluss operative Gebarung (31 - 32)				-18.243,03	-7.600,00	-10.643,03	-18.243,03	-7.600,00	-10.643,03
SU 23	Summe Haushaltsrücklagen				0,00	0,00	0,00	0,00	0,00	0,00
SA00	Nettoergebnis nach Zuw./Entn. Haushaltsrücklagen (Saldo 0 +/- SU23)				-18.243,03	-7.600,00	-10.643,03			

		MVAG	MVAG	VCQU	Ergebnisrechnung			Finanzierungsrechnung		
		EH	FH		RA 2025	VA 2025	RA - VA	RA 2025	VA 2025	RA - VA
Investive Gebarung										
SU 33	Summe Einzahlungen investive Gebarung							0,00	0,00	0,00
SU 34	Summe Auszahlungen investive Gebarung							0,00	0,00	0,00
SA2	Saldo (2) Geldfluss aus der Investiven Gebarung (33 – 34)							0,00	0,00	0,00
SA3	Saldo (3) Nettofinanzierungssaldo (Saldo 1 + Saldo 2)							-18.243,03	-7.600,00	-10.643,03
Finanzierungstätigkeit										
SU 35	Summe Einzahlungen aus der Finanzierungstätigkeit							0,00	0,00	0,00
SU 36	Summe Auszahlungen aus der Finanzierungstätigkeit							0,00	0,00	0,00
SA4	Saldo (4) Geldfluss aus der Finanzierungstätigkeit (35 – 36)							0,00	0,00	0,00
SA5	Saldo (5) Geldfluss aus der voranschlagswirksamen Gebarung (Saldo 3 + Saldo 4)							-18.243,03	-7.600,00	-10.643,03
828	Sonstige Märkte									
828000	Sonstige Märkte									
Operative Gebarung										
2/828000+852000	Marktstandsgebühren	2113	3113	12	548,00	500,00	48,00	548,00	500,00	48,00
SU 21 / 31	Summe Erträge / Einzahlungen operative Gebarung				548,00	500,00	48,00	548,00	500,00	48,00
SU 22 / 32	Summe Aufwendungen / Auszahlungen operative Gebarung				0,00	0,00	0,00	0,00	0,00	0,00
SA 0 / SA 1	(0) Nettoergebnis (21 - 22) / (1) Geldfluss operative Gebarung (31 – 32)				548,00	500,00	48,00	548,00	500,00	48,00
SU 23	Summe Haushaltsrücklagen				0,00	0,00	0,00	0,00	0,00	0,00
SA00	Nettoergebnis nach Zuw./Entn. Haushaltsrücklagen (Saldo 0 +/- SU23)				548,00	500,00	48,00			
Investive Gebarung										
SU 33	Summe Einzahlungen investive Gebarung							0,00	0,00	0,00
SU 34	Summe Auszahlungen investive Gebarung							0,00	0,00	0,00
SA2	Saldo (2) Geldfluss aus der Investiven Gebarung (33 – 34)							0,00	0,00	0,00
SA3	Saldo (3) Nettofinanzierungssaldo (Saldo 1 + Saldo 2)							548,00	500,00	48,00
Finanzierungstätigkeit										
SU 35	Summe Einzahlungen aus der Finanzierungstätigkeit							0,00	0,00	0,00
SU 36	Summe Auszahlungen aus der Finanzierungstätigkeit							0,00	0,00	0,00
SA4	Saldo (4) Geldfluss aus der Finanzierungstätigkeit (35 – 36)							0,00	0,00	0,00
SA5	Saldo (5) Geldfluss aus der voranschlagswirksamen Gebarung (Saldo 3 + Saldo 4)							548,00	500,00	48,00

		MVAG			Ergebnisrechnung			Finanzierungsrechnung		
		EH	FH	VCQU	RA 2025	VA 2025	RA - VA	RA 2025	VA 2025	RA - VA
83	Betriebsähnliche Einrichtungen und Betriebe (Fortsetzung)									
831	Freibäder									
831000	Freibäder									
	Operative Gebarung									
2/831000+829000	Sonstige Einnahmen - Freizeitzentrum	2116	3116	18	2.140,00	2.600,00	-460,00	2.140,00	2.600,00	-460,00
SU 21 / 31	Summe Erträge / Einzahlungen operative Gebarung				2.140,00	2.600,00	-460,00	2.140,00	2.600,00	-460,00
1/831000-523000	Arbeiter nicht ganzj. beschäftigt	2211	3211	20	2.173,84	2.500,00	-326,16	2.173,84	2.500,00	-326,16
1/831000-582000	Sonst. DGB zur Sozialen Sicherheit	2212	3212	20	33,28	100,00	-66,72	33,28	100,00	-66,72
1/831000-618000	Instandhaltung - Freizeitzentrum	2224	3224	24	8.682,29	5.500,00	3.182,29	8.682,29	5.500,00	3.182,29
1/831000-670000	Versicherungen	2222	3222	24	50,44		50,44	50,44		50,44
1/831000-680000	Planmäßige Abschreibung	2226			270,26	300,00	-29,74			
1/831000-700000	Pacht Freizeitzentrum	2223	3223	24	5.219,01	5.200,00	19,01	5.219,01	5.200,00	19,01
1/831000-720000	Personalkostenersätze	2225	3225	24	7.680,00	10.000,00	-2.320,00	7.680,00	10.000,00	-2.320,00
SU 22 / 32	Summe Aufwendungen / Auszahlungen operative Gebarung				24.109,12	23.600,00	509,12	23.838,86	23.300,00	538,86
SA 0 / SA 1	(0) Nettoergebnis (21 - 22) / (1) Geldfluss operative Gebarung (31 - 32)				-21.969,12	-21.000,00	-969,12	-21.698,86	-20.700,00	-998,86
SU 23	Summe Haushaltsrücklagen				0,00	0,00	0,00	0,00	0,00	0,00
SA00	Nettoergebnis nach Zuw./Entn. Haushaltsrücklagen (Saldo 0 +/- SU23)				-21.969,12	-21.000,00	-969,12			
	Investive Gebarung									
SU 33	Summe Einzahlungen investive Gebarung							0,00	0,00	0,00
SU 34	Summe Auszahlungen investive Gebarung							0,00	0,00	0,00
SA2	Saldo (2) Geldfluss aus der Investiven Gebarung (33 - 34)							0,00	0,00	0,00
SA3	Saldo (3) Nettofinanzierungssaldo (Saldo 1 + Saldo 2)							-21.698,86	-20.700,00	-998,86
	Finanzierungstätigkeit									
SU 35	Summe Einzahlungen aus der Finanzierungstätigkeit							0,00	0,00	0,00
SU 36	Summe Auszahlungen aus der Finanzierungstätigkeit							0,00	0,00	0,00
SA4	Saldo (4) Geldfluss aus der Finanzierungstätigkeit (35 - 36)							0,00	0,00	0,00
SA5	Saldo (5) Geldfluss aus der voranschlagswirksamen Gebarung (Saldo 3 + Saldo 4)							-21.698,86	-20.700,00	-998,86
84	Liegenschaften, Wohn- und Geschäftsgebäude									
840	Grundbesitz									
840000	Grundbesitz									
	Operative Gebarung									
2/840000+811000	Jagdrecht öffentliches Gut	2115	3115	14	327,45	300,00	27,45	327,45	300,00	27,45
2/840000+811100	Erlöse aus Verpachtungen	2115	3115	14	1.404,88	1.500,00	-95,12	1.404,88	1.500,00	-95,12
2/840000+811200	Miete Plakatwände	2115	3115	14	3.573,00	3.000,00	573,00	3.573,00	3.000,00	573,00
2/840000+811300	Miet- und Pachterträge Gärten Meierhof	2115	3115		2.186,20	2.000,00	186,20	2.186,20	2.000,00	186,20

		MVAG			Ergebnisrechnung			Finanzierungsrechnung		
		EH	FH	VCQU	RA 2025	VA 2025	RA - VA	RA 2025	VA 2025	RA - VA
2/840000+829000	Kostenbeitrag Jagdausschüsse	2116	3116	18	770,00	800,00	-30,00	770,00	800,00	-30,00
2/840000+891000	Sonstige Wertaufholungen / Bestandsvermehrungen am kurzfristigen und langfristigen Vermögen	2117			33,63		33,63			
SU 21 / 31	Summe Erträge / Einzahlungen operative Gebarung				8.295,16	7.600,00	695,16	8.261,53	7.600,00	661,53
1/840000-650000	Zinsen für Finanzschulden in Euro	2241	3241	25	1.255,89	1.300,00	-44,11	1.255,89	1.300,00	-44,11
1/840000-680000	Planmäßige Abschreibung	2226			166,55	200,00	-33,45			
1/840000-683000	Verluste aus dem Abgang von Sachanlagen und immateriellen Vermögenswerten	2226			63,27		63,27			
1/840000-710000	Öffentliche Abgaben Grundstücke	2225	3225	24	86,38	300,00	-213,62	86,38	300,00	-213,62
SU 22 / 32	Summe Aufwendungen / Auszahlungen operative Gebarung				1.572,09	1.800,00	-227,91	1.342,27	1.600,00	-257,73
SA 0 / SA 1	(0) Nettoergebnis (21 - 22) / (1) Geldfluss operative Gebarung (31 - 32)				6.723,07	5.800,00	923,07	6.919,26	6.000,00	919,26
SU 23	Summe Haushaltsrücklagen				0,00	0,00	0,00	0,00	0,00	0,00
SA00	Nettoergebnis nach Zuw./Entn. Haushaltsrücklagen (Saldo 0 +/- SU23)				6.723,07	5.800,00	923,07			
Investive Gebarung										
SU 33	Summe Einzahlungen investive Gebarung							0,00	0,00	0,00
SU 34	Summe Auszahlungen investive Gebarung							0,00	0,00	0,00
SA2	Saldo (2) Geldfluss aus der Investiven Gebarung (33 - 34)							0,00	0,00	0,00
SA3	Saldo (3) Nettofinanzierungssaldo (Saldo 1 + Saldo 2)							6.919,26	6.000,00	919,26
Finanzierungstätigkeit										
SU 35	Summe Einzahlungen aus der Finanzierungstätigkeit							0,00	0,00	0,00
1/840000-346000	Investitionsdarlehen von Finanzunternehmen		3614	65				5.000,00	5.000,00	
SU 36	Summe Auszahlungen aus der Finanzierungstätigkeit							5.000,00	5.000,00	0,00
SA4	Saldo (4) Geldfluss aus der Finanzierungstätigkeit (35 - 36)							-5.000,00	-5.000,00	0,00
SA5	Saldo (5) Geldfluss aus der voranschlagswirksamen Gebarung (Saldo 3 + Saldo 4)							1.919,26	1.000,00	919,26
840010	Grundstücksverkauf									
Operative Gebarung										
6/840010+801000	Verkauf Baugrund bei Meierhof	2116		1		48.000,00	-48.000,00			
SU 21 / 31	Summe Erträge / Einzahlungen operative Gebarung				0,00	48.000,00	-48.000,00	0,00	0,00	0,00
5/840010-799000	Zuführung an Vorhaben Neubau FF-Haus	2225		1		48.000,00	-48.000,00			
SU 22 / 32	Summe Aufwendungen / Auszahlungen operative Gebarung				0,00	48.000,00	-48.000,00	0,00	0,00	0,00
SA 0 / SA 1	(0) Nettoergebnis (21 - 22) / (1) Geldfluss operative Gebarung (31 - 32)				0,00	0,00	0,00	0,00	0,00	0,00
SU 23	Summe Haushaltsrücklagen				0,00	0,00	0,00	0,00	0,00	0,00
SA00	Nettoergebnis nach Zuw./Entn. Haushaltsrücklagen (Saldo 0 +/- SU23)				0,00	0,00	0,00			

	MVAG	MVAG	VCQU	Ergebnisrechnung			Finanzierungsrechnung					
				EH	FH		RA 2025	VA 2025	RA - VA	RA 2025	VA 2025	RA - VA
Investive Gebarung												
6/840010+801000					3312	1			48.000,00	-48.000,00		
SU 33	Summe Einzahlungen investive Gebarung								0,00	48.000,00	-48.000,00	
SU 34	Summe Auszahlungen investive Gebarung								0,00	0,00	0,00	
SA2	Saldo (2) Geldfluss aus der Investiven Gebarung (33 – 34)								0,00	48.000,00	-48.000,00	
SA3	Saldo (3) Nettofinanzierungssaldo (Saldo 1 + Saldo 2)								0,00	48.000,00	-48.000,00	
Finanzierungstätigkeit												
SU 35	Summe Einzahlungen aus der Finanzierungstätigkeit								0,00	0,00	0,00	
SU 36	Summe Auszahlungen aus der Finanzierungstätigkeit								0,00	0,00	0,00	
SA4	Saldo (4) Geldfluss aus der Finanzierungstätigkeit (35 – 36)								0,00	0,00	0,00	
SA5	Saldo (5) Geldfluss aus der voranschlagswirksamen Gebarung (Saldo 3 + Saldo 4)								0,00	48.000,00	-48.000,00	
842	Waldbesitz (soweit nicht bei 866)											
842000	Waldbesitz (soweit nicht bei 866)											
Operative Gebarung												
2/842000+829000				2116	3116	18		100,00	-100,00	100,00	-100,00	
SU 21 / 31	Summe Erträge / Einzahlungen operative Gebarung						0,00	100,00	-100,00	0,00	100,00	-100,00
SU 22 / 32	Summe Aufwendungen / Auszahlungen operative Gebarung						0,00	0,00	0,00	0,00	0,00	
SA 0 / SA 1	(0) Nettoergebnis (21 - 22) / (1) Geldfluss operative Gebarung (31 – 32)						0,00	100,00	-100,00	0,00	100,00	-100,00
SU 23	Summe Haushaltsrücklagen						0,00	0,00	0,00	0,00	0,00	
SA00	Nettoergebnis nach Zuw./Entn. Haushaltsrücklagen (Saldo 0 +/- SU23)						0,00	100,00	-100,00			
Investive Gebarung												
SU 33	Summe Einzahlungen investive Gebarung								0,00	0,00	0,00	
SU 34	Summe Auszahlungen investive Gebarung								0,00	0,00	0,00	
SA2	Saldo (2) Geldfluss aus der Investiven Gebarung (33 – 34)								0,00	0,00	0,00	
SA3	Saldo (3) Nettofinanzierungssaldo (Saldo 1 + Saldo 2)								0,00	100,00	-100,00	
Finanzierungstätigkeit												
SU 35	Summe Einzahlungen aus der Finanzierungstätigkeit								0,00	0,00	0,00	
SU 36	Summe Auszahlungen aus der Finanzierungstätigkeit								0,00	0,00	0,00	
SA4	Saldo (4) Geldfluss aus der Finanzierungstätigkeit (35 – 36)								0,00	0,00	0,00	
SA5	Saldo (5) Geldfluss aus der voranschlagswirksamen Gebarung (Saldo 3 + Saldo 4)								0,00	100,00	-100,00	

	MVAG	MVAG	VCQU	Ergebnisrechnung			Finanzierungsrechnung			
				EH	FH		RA 2025	VA 2025	RA - VA	RA 2025
85	Betriebe mit marktbestimmter Tätigkeit									
850	Betriebe der Wasserversorgung									
850000	Betriebe der Wasserversorgung									
Operative Gebarung										
2/850000+813000	Erträge aus der Auflösung von Investitionszuschüssen (Kapitaltransfers)	2127			14.529,61	13.600,00	929,61			
2/850000+852100	Wassermessergebühren	2113	3113	12	50.040,00	50.400,00	-360,00	49.868,85	50.400,00	-531,15
2/850000+852200	Wasserbezugsgebühren	2113	3113	12	128.109,98	144.000,00	-15.890,02	130.040,18	144.000,00	-13.959,82
2/850000+852300	Wasserbezugsgebühren ohne Datentr.	2113	3113	12	56,23	100,00	-43,77	56,23	100,00	-43,77
2/850000+860000	Zuschüsse Kommunalkredit / NÖWWF - Zinsen	2121	3121	15	4.869,37	4.900,00	-30,63	4.869,37	4.900,00	-30,63
SU 21 / 31	Summe Erträge / Einzahlungen operative Gebarung				197.605,19	213.000,00	-15.394,81	184.834,63	199.400,00	-14.565,37
1/850000-400100	Material für Hausanschlüsse usw.	2221	3221	23	3.033,75	2.000,00	1.033,75	3.004,73	2.000,00	1.004,73
1/850000-600000	Strom (Beleuchtung,Pumpwerke)	2222	3222	24	12.457,73	16.000,00	-3.542,27	11.293,41	16.000,00	-4.706,59
1/850000-612000	Instandhaltung von Grundstücken	2224	3224	24	524,96	500,00	24,96	524,96	500,00	24,96
1/850000-613000	Instandhaltg. der Wasserversorgungsanl.	2224	3224	24	1.686,57	8.000,00	-6.313,43	1.686,57	8.000,00	-6.313,43
1/850000-613100	Instandhaltung Hydranten	2224	3224	24	3.737,18	3.500,00	237,18	3.737,18	3.500,00	237,18
1/850000-618000	Instandhaltung der Wasserzähler	2224	3224	24	6.208,08	5.600,00	608,08	7.184,16	5.600,00	1.584,16
1/850000-619000	Instandh. v. Sonderanlagen (Speicher, UV Strahler)	2224	3224	24	3.402,01	4.000,00	-597,99	3.402,01	4.000,00	-597,99
1/850000-631000	Telefon, Telegraf, Telex	2222	3222	24	276,90	300,00	-23,10	276,90	300,00	-23,10
1/850000-640000	Prüfungskosten	2222	3222	24	2.158,00	2.200,00	-42,00	2.158,00	2.200,00	-42,00
1/850000-650000	Kreditzinsen	2241	3241	25	23.901,83	27.300,00	-3.398,17	23.901,83	27.300,00	-3.398,17
1/850000-670000	Versicherungen	2222	3222	24	2.218,85	2.200,00	18,85	2.218,85	2.200,00	18,85
1/850000-680000	Planmäßige Abschreibung	2226			59.583,31	53.800,00	5.783,31			
1/850000-700000	Pacht- und Nutzungsentgelte	2223	3223	24	1.689,42	2.200,00	-510,58	1.689,42	2.200,00	-510,58
1/850000-710000	Gebrauchsabgabe	2225	3225	24	9.832,50	9.100,00	732,50	9.832,50	9.100,00	732,50
1/850000-720000	Personalkostenersätze	2225	3225	24	13.185,00	15.000,00	-1.815,00	13.185,00	15.000,00	-1.815,00
1/850000-720100	Personalkostenersätze Büro	2225	3225	24	13.121,98	10.700,00	2.421,98	13.121,98	10.700,00	2.421,98
1/850000-720200	Sachkosten Verwaltung	2225	3225	24	576,04	500,00	76,04	576,04	500,00	76,04
1/850000-720300	Sachkosten Bauhof	2225	3225	24	940,82	2.000,00	-1.059,18	940,82	2.000,00	-1.059,18
1/850000-728000	Wartungskosten Überwachungsprogramm	2225	3225	24	823,86	2.400,00	-1.576,14	823,86	2.400,00	-1.576,14
1/850000-729000	Sonstige Ausgaben	2225	3225	24	1.915,36	2.100,00	-184,64	1.915,36	2.100,00	-184,64
1/850000-752000	Kosten der Abgabeneinhebung (GVU)	2231	3231	26	4.497,72	4.200,00	297,72	4.497,72	4.200,00	297,72
1/850000-757000	Mitgliedsbeitrag ÖVBW	2234	3234	27	564,00	600,00	-36,00	564,00	600,00	-36,00
SU 22 / 32	Summe Aufwendungen / Auszahlungen operative Gebarung				166.335,87	174.200,00	-7.864,13	106.535,30	120.400,00	-13.864,70
SA 0 / SA 1	(0) Nettoergebnis (21 - 22) / (1) Geldfluss operative Gebarung (31 - 32)				31.269,32	38.800,00	-7.530,68	78.299,33	79.000,00	-700,67
SU 23	Summe Haushaltsrücklagen				0,00	0,00	0,00	0,00	0,00	0,00

	MVAG	MVAG	VCQU	Ergebnisrechnung			Finanzierungsrechnung			
				EH	FH		RA 2025	VA 2025	RA - VA	
SA00										
	Nettoergebnis nach Zuw./Entn. Haushaltsrücklagen (Saldo 0 +/- SU23)				31.269,32	38.800,00	-7.530,68			
Investive Gebarung										
2/850000+300000	Kapitaltransfers von Bund, Bundesfonds und Bundesk. - KPC Barwert	3331	33					7.918,63	7.900,00	18,63
2/850000+307000	Kapitaltransfers von privaten Haushalten und privaten Organisationen ohne Erwerbszweck (Anschlussgebühren)	3334	34					23.755,92	14.500,00	9.255,92
SU 33	Summe Einzahlungen investive Gebarung							31.674,55	22.400,00	9.274,55
1/850000-050000	Sonderanlagen (Ankäufe/Anschlüsse)		3412 2 40					14.187,87	9.300,00	4.887,87
SU 34	Summe Auszahlungen investive Gebarung							14.187,87	9.300,00	4.887,87
SA2	Saldo (2) Geldfluss aus der Investiven Gebarung (33 – 34)							17.486,68	13.100,00	4.386,68
SA3	Saldo (3) Nettofinanzierungssaldo (Saldo 1 + Saldo 2)							95.786,01	92.100,00	3.686,01
Finanzierungstätigkeit										
SU 35	Summe Einzahlungen aus der Finanzierungstätigkeit							0,00	0,00	0,00
1/850000-346000	Tilgung von Bankdarlehen		3614 65					83.975,95	83.400,00	575,95
SU 36	Summe Auszahlungen aus der Finanzierungstätigkeit							83.975,95	83.400,00	575,95
SA4	Saldo (4) Geldfluss aus der Finanzierungstätigkeit (35 – 36)							-83.975,95	-83.400,00	-575,95
SA5	Saldo (5) Geldfluss aus der voranschlagswirksamen Gebarung (Saldo 3 + Saldo 4)							11.810,06	8.700,00	3.110,06
850700	WVA BA 09									
Operative Gebarung										
SU 21 / 31	Summe Erträge / Einzahlungen operative Gebarung				0,00	0,00	0,00	0,00	0,00	0,00
1/850700-680000	Planmäßige Abschreibung		2226		1.382,78	1.400,00	-17,22			
SU 22 / 32	Summe Aufwendungen / Auszahlungen operative Gebarung				1.382,78	1.400,00	-17,22	0,00	0,00	0,00
SA 0 / SA 1	(0) Nettoergebnis (21 - 22) / (1) Geldfluss operative Gebarung (31 – 32)				-1.382,78	-1.400,00	17,22	0,00	0,00	0,00
SU 23	Summe Haushaltsrücklagen				0,00	0,00	0,00	0,00	0,00	0,00
SA00	Nettoergebnis nach Zuw./Entn. Haushaltsrücklagen (Saldo 0 +/- SU23)				-1.382,78	-1.400,00	17,22			
SU 33	Summe Einzahlungen investive Gebarung							0,00	0,00	0,00
SU 34	Summe Auszahlungen investive Gebarung							0,00	0,00	0,00
SA2	Saldo (2) Geldfluss aus der Investiven Gebarung (33 – 34)							0,00	0,00	0,00
SA3	Saldo (3) Nettofinanzierungssaldo (Saldo 1 + Saldo 2)							0,00	0,00	0,00
Finanzierungstätigkeit										
SU 35	Summe Einzahlungen aus der Finanzierungstätigkeit							0,00	0,00	0,00
SU 36	Summe Auszahlungen aus der Finanzierungstätigkeit							0,00	0,00	0,00
SA4	Saldo (4) Geldfluss aus der Finanzierungstätigkeit (35 – 36)							0,00	0,00	0,00
SA5	Saldo (5) Geldfluss aus der voranschlagswirksamen Gebarung (Saldo 3 + Saldo 4)							0,00	0,00	0,00

	MVAG	MVAG VCQU		Ergebnisrechnung			Finanzierungsrechnung		
		EH	FH	RA 2025	VA 2025	RA - VA	RA 2025	VA 2025	RA - VA
850800	WVA LEITUNGSKATASTER								
Operative Gebarung									
SU 21 / 31	Summe Erträge / Einzahlungen operative Gebarung			0,00	0,00	0,00	0,00	0,00	0,00
1/850800-680000	Planmäßige Abschreibung	2226		4.528,27	4.400,00	128,27			
SU 22 / 32	Summe Aufwendungen / Auszahlungen operative Gebarung			4.528,27	4.400,00	128,27	0,00	0,00	0,00
SA 0 / SA 1	(0) Nettoergebnis (21 - 22) / (1) Geldfluss operative Gebarung (31 - 32)			-4.528,27	-4.400,00	-128,27	0,00	0,00	0,00
SU 23	Summe Haushaltsrücklagen			0,00	0,00	0,00	0,00	0,00	0,00
SA00	Nettoergebnis nach Zuw./Entn. Haushaltsrücklagen (Saldo 0 +/- SU23)			-4.528,27	-4.400,00	-128,27			
Investive Gebarung									
SU 33	Summe Einzahlungen investive Gebarung						0,00	0,00	0,00
SU 34	Summe Auszahlungen investive Gebarung						0,00	0,00	0,00
SA2	Saldo (2) Geldfluss aus der Investiven Gebarung (33 - 34)						0,00	0,00	0,00
SA3	Saldo (3) Nettofinanzierungssaldo (Saldo 1 + Saldo 2)						0,00	0,00	0,00
Finanzierungstätigkeit									
SU 35	Summe Einzahlungen aus der Finanzierungstätigkeit						0,00	0,00	0,00
SU 36	Summe Auszahlungen aus der Finanzierungstätigkeit						0,00	0,00	0,00
SA4	Saldo (4) Geldfluss aus der Finanzierungstätigkeit (35 - 36)						0,00	0,00	0,00
SA5	Saldo (5) Geldfluss aus der voranschlagswirksamen Gebarung (Saldo 3 + Saldo 4)						0,00	0,00	0,00
850900	WVA BA 10 (Lehen)								
Operative Gebarung									
6/850900+899000	Entnahmen aus Verrechnungsrücklagen zwischen operativer Gebarung und Projekten	2116	1	1.771,91		1.771,91			
SU 21 / 31	Summe Erträge / Einzahlungen operative Gebarung			1.771,91	0,00	1.771,91	0,00	0,00	0,00
SU 22 / 32	Summe Aufwendungen / Auszahlungen operative Gebarung			0,00	0,00	0,00	0,00	0,00	0,00
SA 0 / SA 1	(0) Nettoergebnis (21 - 22) / (1) Geldfluss operative Gebarung (31 - 32)			1.771,91	0,00	1.771,91	0,00	0,00	0,00
SU 23	Summe Haushaltsrücklagen			0,00	0,00	0,00	0,00	0,00	0,00
SA00	Nettoergebnis nach Zuw./Entn. Haushaltsrücklagen (Saldo 0 +/- SU23)			1.771,91	0,00	1.771,91			
Investive Gebarung									
SU 33	Summe Einzahlungen investive Gebarung						0,00	0,00	0,00
5/850900-004000	Errichtungskosten Lehen Donaublick	3412	1				1.771,91		1.771,91
SU 34	Summe Auszahlungen investive Gebarung						1.771,91	0,00	1.771,91
SA2	Saldo (2) Geldfluss aus der Investiven Gebarung (33 - 34)						-1.771,91	0,00	-1.771,91
SA3	Saldo (3) Nettofinanzierungssaldo (Saldo 1 + Saldo 2)						-1.771,91	0,00	-1.771,91
Finanzierungstätigkeit									
SU 35	Summe Einzahlungen aus der Finanzierungstätigkeit						0,00	0,00	0,00
SU 36	Summe Auszahlungen aus der Finanzierungstätigkeit						0,00	0,00	0,00

	MVAG	MVAG	VCQU	Ergebnisrechnung			Finanzierungsrechnung			
				EH	FH		RA 2025	VA 2025	RA - VA	RA 2025
SA4								0,00	0,00	0,00
SA5								-1.771,91	0,00	-1.771,91
850920										
WVA neues Siedlungsgebiet										
Operative Gebarung										
SU 21 / 31								0,00	0,00	0,00
								0,00	0,00	0,00
SU 22 / 32								0,00	0,00	0,00
								0,00	0,00	0,00
SA 0 / SA 1								0,00	0,00	0,00
								0,00	0,00	0,00
SU 23								0,00	0,00	0,00
								0,00	0,00	0,00
SA00								0,00	0,00	0,00
								0,00	0,00	0,00
Investive Gebarung										
SU 33								0,00	0,00	0,00
								0,00	0,00	0,00
5/850920-004000				3412	1	40		48.050,54	63.600,00	-15.549,46
SU 34								48.050,54	63.600,00	-15.549,46
								48.050,54	63.600,00	-15.549,46
SA2								-48.050,54	-63.600,00	15.549,46
								-48.050,54	-63.600,00	15.549,46
SA3								-48.050,54	-63.600,00	15.549,46
								-48.050,54	-63.600,00	15.549,46
Finanzierungstätigkeit										
6/850920+346000								63.650,00	63.600,00	50,00
				3514	1	55				
SU 35								63.650,00	63.600,00	50,00
								63.650,00	63.600,00	50,00
SU 36								0,00	0,00	0,00
								0,00	0,00	0,00
SA4								63.650,00	63.600,00	50,00
								63.650,00	63.600,00	50,00
SA5								15.599,46	0,00	15.599,46
								15.599,46	0,00	15.599,46
850930										
WVA neuer Trinkwasserbrunnen										
Operative Gebarung										
6/850930+899000				2116	1			4.412,74		4.412,74
SU 21 / 31								4.412,74	0,00	4.412,74
								4.412,74	0,00	4.412,74
SU 22 / 32								0,00	0,00	0,00
								0,00	0,00	0,00
SA 0 / SA 1								4.412,74	0,00	4.412,74
								4.412,74	0,00	4.412,74
SU 23								0,00	0,00	0,00
								0,00	0,00	0,00
SA00								4.412,74	0,00	4.412,74
								4.412,74	0,00	4.412,74
Investive Gebarung										
SU 33								0,00	0,00	0,00
								0,00	0,00	0,00
5/850930-004000				3412	1	40		4.412,74		4.412,74
SU 34								4.412,74	0,00	4.412,74
								4.412,74	0,00	4.412,74
SA2								-4.412,74	0,00	-4.412,74
								-4.412,74	0,00	-4.412,74
SA3								-4.412,74	0,00	-4.412,74
								-4.412,74	0,00	-4.412,74

		MVAG	MVAG	VCQU	Ergebnisrechnung			Finanzierungsrechnung		
		EH	FH		RA 2025	VA 2025	RA - VA	RA 2025	VA 2025	RA - VA
Finanzierungstätigkeit										
SU 35	Summe Einzahlungen aus der Finanzierungstätigkeit							0,00	0,00	0,00
SU 36	Summe Auszahlungen aus der Finanzierungstätigkeit							0,00	0,00	0,00
SA4	Saldo (4) Geldfluss aus der Finanzierungstätigkeit (35 – 36)							0,00	0,00	0,00
SA5	Saldo (5) Geldfluss aus der voranschlagswirksamen Gebarung (Saldo 3 + Saldo 4)							-4.412,74	0,00	-4.412,74
850950 Betriebe der Wasserversorgung										
Operative Gebarung										
6/850950+899000	Zuführung aus dem oper. HH	2116	1		10.321,66	10.000,00	321,66			
SU 21 / 31	Summe Erträge / Einzahlungen operative Gebarung				10.321,66	10.000,00	321,66	0,00	0,00	0,00
SU 22 / 32	Summe Aufwendungen / Auszahlungen operative Gebarung				0,00	0,00	0,00	0,00	0,00	0,00
SA 0 / SA 1	(0) Nettoergebnis (21 - 22) / (1) Geldfluss operative Gebarung (31 – 32)				10.321,66	10.000,00	321,66	0,00	0,00	0,00
SU 23	Summe Haushaltsrücklagen				0,00	0,00	0,00	0,00	0,00	0,00
SA00	Nettoergebnis nach Zuw./Entn. Haushaltsrücklagen (Saldo 0 +/- SU23)				10.321,66	10.000,00	321,66			
Investive Gebarung										
SU 33	Summe Einzahlungen investive Gebarung							0,00	0,00	0,00
5/850950-004000	Errichtungskosten neue Siedlung Turmstraße		3412	1				370,44		370,44
SU 34	Summe Auszahlungen investive Gebarung							370,44	0,00	370,44
SA2	Saldo (2) Geldfluss aus der Investiven Gebarung (33 – 34)							-370,44	0,00	-370,44
SA3	Saldo (3) Nettofinanzierungssaldo (Saldo 1 + Saldo 2)							-370,44	0,00	-370,44
Finanzierungstätigkeit										
SU 35	Summe Einzahlungen aus der Finanzierungstätigkeit							0,00	0,00	0,00
SU 36	Summe Auszahlungen aus der Finanzierungstätigkeit							0,00	0,00	0,00
SA4	Saldo (4) Geldfluss aus der Finanzierungstätigkeit (35 – 36)							0,00	0,00	0,00
SA5	Saldo (5) Geldfluss aus der voranschlagswirksamen Gebarung (Saldo 3 + Saldo 4)							-370,44	0,00	-370,44
850970 WVA Aufrüstung Brunnen und Hochbehälter										
Operative Gebarung										
6/850970+899000	Entnahmen aus Verrechnungsrücklagen zwischen operativer Gebarung und Projekten	2116	1		2.993,00		2.993,00			
SU 21 / 31	Summe Erträge / Einzahlungen operative Gebarung				2.993,00	0,00	2.993,00	0,00	0,00	0,00
SU 22 / 32	Summe Aufwendungen / Auszahlungen operative Gebarung				0,00	0,00	0,00	0,00	0,00	0,00
SA 0 / SA 1	(0) Nettoergebnis (21 - 22) / (1) Geldfluss operative Gebarung (31 – 32)				2.993,00	0,00	2.993,00	0,00	0,00	0,00
SU 23	Summe Haushaltsrücklagen				0,00	0,00	0,00	0,00	0,00	0,00
SA00	Nettoergebnis nach Zuw./Entn. Haushaltsrücklagen (Saldo 0 +/- SU23)				2.993,00	0,00	2.993,00			

	MVAG	MVAG	VCQU	Ergebnisrechnung			Finanzierungsrechnung			
				EH	FH		RA 2025	VA 2025	RA - VA	RA 2025
Investive Gebarung										
SU 33								0,00	0,00	0,00
5/850970-004000								2.993,00		2.993,00
SU 34								2.993,00	0,00	2.993,00
SA2								-2.993,00	0,00	-2.993,00
SA3								-2.993,00	0,00	-2.993,00
Finanzierungstätigkeit										
SU 35								0,00	0,00	0,00
SU 36								0,00	0,00	0,00
SA4								0,00	0,00	0,00
SA5								-2.993,00	0,00	-2.993,00
850980										
WVA Leitungskataster - Teil 2										
Operative Gebarung										
SU 21 / 31								0,00	0,00	0,00
SU 22 / 32								0,00	0,00	0,00
SA 0 / SA 1								0,00	0,00	0,00
SU 23								0,00	0,00	0,00
SA00								0,00	0,00	0,00
Investive Gebarung										
SU 33								0,00	0,00	0,00
5/850980-070000								1.548,97	26.100,00	-24.551,03
SU 34								1.548,97	26.100,00	-24.551,03
SA2								-1.548,97	-26.100,00	24.551,03
SA3								-1.548,97	-26.100,00	24.551,03
Finanzierungstätigkeit										
SU 35								0,00	0,00	0,00
SU 36								0,00	0,00	0,00
SA4								0,00	0,00	0,00
SA5								-1.548,97	-26.100,00	24.551,03
850990										
WVA Erneuerung Lehen										
Operative Gebarung										
SU 21 / 31								0,00	0,00	0,00
SU 22 / 32								0,00	0,00	0,00
SA 0 / SA 1								0,00	0,00	0,00
SU 23								0,00	0,00	0,00

		MVAG			Ergebnisrechnung			Finanzierungsrechnung		
		EH	FH	VCQU	RA 2025	VA 2025	RA - VA	RA 2025	VA 2025	RA - VA
SA00	Nettoergebnis nach Zuw./Entn. Haushaltsrücklagen (Saldo 0 +/- SU23)				0,00	0,00	0,00			
Investive Gebarung										
6/850990+300000	Kapitaltransfers von Bund - KIP 2025		3331	1					22.900,00	-22.900,00
6/850990+300742	Kapitaltransfers von Bund - KIP 2025 (neues Konto)		3331	1				22.942,43		22.942,43
SU 33	Summe Einzahlungen investive Gebarung							22.942,43	22.900,00	42,43
5/850990-004000	Sanierung Wasserleitung Lehen		3412	1					50.000,00	-50.000,00
SU 34	Summe Auszahlungen investive Gebarung							0,00	50.000,00	-50.000,00
SA2	Saldo (2) Geldfluss aus der Investiven Gebarung (33 – 34)							22.942,43	-27.100,00	50.042,43
SA3	Saldo (3) Nettofinanzierungssaldo (Saldo 1 + Saldo 2)							22.942,43	-27.100,00	50.042,43
Finanzierungstätigkeit										
6/850990+346000	Investitionsdarlehen von Finanzunternehmen		3514	1					27.100,00	-27.100,00
SU 35	Summe Einzahlungen aus der Finanzierungstätigkeit							0,00	27.100,00	-27.100,00
SU 36	Summe Auszahlungen aus der Finanzierungstätigkeit							0,00	0,00	0,00
SA4	Saldo (4) Geldfluss aus der Finanzierungstätigkeit (35 – 36)							0,00	27.100,00	-27.100,00
SA5	Saldo (5) Geldfluss aus der voranschlagswirksamen Gebarung (Saldo 3 + Saldo 4)							22.942,43	0,00	22.942,43
851	Betriebe der Abwasserbeseitigung									
851000	Betriebe der Abwasserbeseitigung									
Operative Gebarung										
2/851000+813000	Erträge aus der Auflösung von Investitionszuschüssen (Kapitaltransfers)	2127			77.985,49	78.100,00	-114,51			
2/851000+828000	Rückersatz Guthaben Verbandsbeitrag	2116	3116	18	38.483,25	35.000,00	3.483,25	38.483,25	35.000,00	3.483,25
2/851000+852100	Kanalbenützungsgebühren	2113	3113	12	407.712,89	400.000,00	7.712,89	405.485,30	400.000,00	5.485,30
2/851000+860000	Zuschüsse Kommunalkredit / NÖWWF - Zinsen	2121	3121	15	33.701,42	33.700,00	1,42	33.701,42	33.700,00	1,42
SU 21 / 31	Summe Erträge / Einzahlungen operative Gebarung				557.883,05	546.800,00	11.083,05	477.669,97	468.700,00	8.969,97
1/851000-400100	Material für Hausanschlüsse usw.	2221	3221	23	1.658,48	1.000,00	658,48	1.658,48	1.000,00	658,48
1/851000-600000	Strom (Pumpwerke, ...)	2222	3222	24	10.175,30	11.000,00	-824,70	9.771,02	11.000,00	-1.228,98
1/851000-613000	Instandhaltung der ABA	2224	3224	24	12.356,02	10.000,00	2.356,02	12.671,02	10.000,00	2.671,02
1/851000-650000	Kreditzinsen	2241	3241	25	43.258,67	47.100,00	-3.841,33	43.258,67	47.100,00	-3.841,33
1/851000-670000	Versicherungen	2222	3222	24	2.345,66	2.400,00	-54,34	2.345,66	2.400,00	-54,34
1/851000-680000	Planmäßige Abschreibung	2226			137.359,25	132.900,00	4.459,25			
1/851000-700100	Dienstbarkeiten ABA	2223	3223	24	2.942,60		2.942,60	2.942,60		2.942,60
1/851000-710000	Gebrauchsabgabe	2225	3225	24	14.835,00	13.600,00	1.235,00	14.835,00	13.600,00	1.235,00
1/851000-720000	Personalkostenersätze	2225	3225	24	15.285,00	9.000,00	6.285,00	15.285,00	9.000,00	6.285,00
1/851000-720100	Personalkostenersätze Büro	2225	3225	24	14.368,20	8.100,00	6.268,20	14.368,20	8.100,00	6.268,20
1/851000-720200	Sachkosten Verwaltung	2225	3225	24	864,06	700,00	164,06	864,06	700,00	164,06

		MVAG MVAG VCQU			Ergebnisrechnung			Finanzierungsrechnung		
		EH	FH		RA 2025	VA 2025	RA - VA	RA 2025	VA 2025	RA - VA
1/851000-720300	Sachkosten Bauhof	2225	3225	24	1.073,54	1.500,00	-426,46	1.073,54	1.500,00	-426,46
1/851000-729000	Sonstige Ausgaben	2225	3225	24		500,00	-500,00		500,00	-500,00
1/851000-752000	Verbandsbeitrag	2231	3231	26	111.499,28	111.500,00	-0,72	111.499,28	111.500,00	-0,72
1/851000-752100	Kosten der Abgabeneinhebung (GVU)	2231	3231	26	10.137,12	9.800,00	337,12	10.137,12	9.800,00	337,12
1/851000-752200	GVU Kosten Nacherhebungen	2231	3231		8.789,00		8.789,00	884,00		884,00
SU 22 / 32	Summe Aufwendungen / Auszahlungen operative Gebarung				386.947,18	359.100,00	27.847,18	241.593,65	226.200,00	15.393,65
SA 0 / SA 1	(0) Nettoergebnis (21 - 22) / (1) Geldfluss operative Gebarung (31 - 32)				170.935,87	187.700,00	-16.764,13	236.076,32	242.500,00	-6.423,68
SU 23	Summe Haushaltsrücklagen				0,00	0,00	0,00	0,00	0,00	0,00
SA00	Nettoergebnis nach Zuw./Entn. Haushaltsrücklagen (Saldo 0 +/- SU23)				170.935,87	187.700,00	-16.764,13			
Investive Gebarung										
2/851000+300000	Kapitaltransfers von Bund, Bundesfonds und Bundesk. - KPC Barwert		3331	33				48.300,57	47.700,00	600,57
2/851000+307000	Kapitaltransfers von privaten Haushalten und privaten Organisationen ohne Erwerbszweck (Anschlussgebühren)		3334	34				47.319,17	25.400,00	21.919,17
SU 33	Summe Einzahlungen investive Gebarung							95.619,74	73.100,00	22.519,74
1/851000-050000	Sonderanlagen (Pumpwerke, Ankäufe, Anschlüsse)		3412	2 40				37.306,79	4.800,00	32.506,79
SU 34	Summe Auszahlungen investive Gebarung							37.306,79	4.800,00	32.506,79
SA2	Saldo (2) Geldfluss aus der Investiven Gebarung (33 - 34)							58.312,95	68.300,00	-9.987,05
SA3	Saldo (3) Nettofinanzierungssaldo (Saldo 1 + Saldo 2)							294.389,27	310.800,00	-16.410,73
Finanzierungstätigkeit										
SU 35	Summe Einzahlungen aus der Finanzierungstätigkeit							0,00	0,00	0,00
1/851000-346000	Tilgung von Bankdarlehen		3614	65				206.729,84	205.600,00	1.129,84
SU 36	Summe Auszahlungen aus der Finanzierungstätigkeit							206.729,84	205.600,00	1.129,84
SA4	Saldo (4) Geldfluss aus der Finanzierungstätigkeit (35 - 36)							-206.729,84	-205.600,00	-1.129,84
SA5	Saldo (5) Geldfluss aus der voranschlagswirksamen Gebarung (Saldo 3 + Saldo 4)							87.659,43	105.200,00	-17.540,57
851910	ABA BA 16									
Operative Gebarung										
SU 21 / 31	Summe Erträge / Einzahlungen operative Gebarung				0,00	0,00	0,00	0,00	0,00	0,00
1/851910-680000	Planmäßige Abschreibung	2226			2.709,89	2.700,00	9,89			
SU 22 / 32	Summe Aufwendungen / Auszahlungen operative Gebarung				2.709,89	2.700,00	9,89	0,00	0,00	0,00
SA 0 / SA 1	(0) Nettoergebnis (21 - 22) / (1) Geldfluss operative Gebarung (31 - 32)				-2.709,89	-2.700,00	-9,89	0,00	0,00	0,00
SU 23	Summe Haushaltsrücklagen				0,00	0,00	0,00	0,00	0,00	0,00
SA00	Nettoergebnis nach Zuw./Entn. Haushaltsrücklagen (Saldo 0 +/- SU23)				-2.709,89	-2.700,00	-9,89			
Investive Gebarung										
SU 33	Summe Einzahlungen investive Gebarung							0,00	0,00	0,00
SU 34	Summe Auszahlungen investive Gebarung							0,00	0,00	0,00

		MVAG	MVAG	VCQU	Ergebnisrechnung			Finanzierungsrechnung		
		EH	FH		RA 2025	VA 2025	RA - VA	RA 2025	VA 2025	RA - VA
SA2	Saldo (2) Geldfluss aus der Investiven Gebarung (33 – 34)							0,00	0,00	0,00
SA3	Saldo (3) Nettofinanzierungssaldo (Saldo 1 + Saldo 2)							0,00	0,00	0,00
Finanzierungstätigkeit										
SU 35	Summe Einzahlungen aus der Finanzierungstätigkeit							0,00	0,00	0,00
SU 36	Summe Auszahlungen aus der Finanzierungstätigkeit							0,00	0,00	0,00
SA4	Saldo (4) Geldfluss aus der Finanzierungstätigkeit (35 – 36)							0,00	0,00	0,00
SA5	Saldo (5) Geldfluss aus der voranschlagswirksamen Gebarung (Saldo 3 + Saldo 4)							0,00	0,00	0,00
851920 ABA Auffahrt Ebersdorf										
Operative Gebarung										
SU 21 / 31	Summe Erträge / Einzahlungen operative Gebarung				0,00	0,00	0,00	0,00	0,00	0,00
1/851920-680000	Planmäßige Abschreibung		2226		714,91	700,00	14,91			
SU 22 / 32	Summe Aufwendungen / Auszahlungen operative Gebarung				714,91	700,00	14,91	0,00	0,00	0,00
SA 0 / SA 1	(0) Nettoergebnis (21 - 22) / (1) Geldfluss operative Gebarung (31 – 32)				-714,91	-700,00	-14,91	0,00	0,00	0,00
SU 23	Summe Haushaltsrücklagen				0,00	0,00	0,00	0,00	0,00	0,00
SA00	Nettoergebnis nach Zuw./Entn. Haushaltsrücklagen (Saldo 0 +/- SU23)				-714,91	-700,00	-14,91			
Investive Gebarung										
SU 33	Summe Einzahlungen investive Gebarung							0,00	0,00	0,00
SU 34	Summe Auszahlungen investive Gebarung							0,00	0,00	0,00
SA2	Saldo (2) Geldfluss aus der Investiven Gebarung (33 – 34)							0,00	0,00	0,00
SA3	Saldo (3) Nettofinanzierungssaldo (Saldo 1 + Saldo 2)							0,00	0,00	0,00
Finanzierungstätigkeit										
SU 35	Summe Einzahlungen aus der Finanzierungstätigkeit							0,00	0,00	0,00
SU 36	Summe Auszahlungen aus der Finanzierungstätigkeit							0,00	0,00	0,00
SA4	Saldo (4) Geldfluss aus der Finanzierungstätigkeit (35 – 36)							0,00	0,00	0,00
SA5	Saldo (5) Geldfluss aus der voranschlagswirksamen Gebarung (Saldo 3 + Saldo 4)							0,00	0,00	0,00
851930 ABA BA 14 - Leitungskataster										
Operative Gebarung										
SU 21 / 31	Summe Erträge / Einzahlungen operative Gebarung				0,00	0,00	0,00	0,00	0,00	0,00
1/851930-680000	Planmäßige Abschreibung		2226		13.939,50	14.200,00	-260,50			
SU 22 / 32	Summe Aufwendungen / Auszahlungen operative Gebarung				13.939,50	14.200,00	-260,50	0,00	0,00	0,00
SA 0 / SA 1	(0) Nettoergebnis (21 - 22) / (1) Geldfluss operative Gebarung (31 – 32)				-13.939,50	-14.200,00	260,50	0,00	0,00	0,00
SU 23	Summe Haushaltsrücklagen				0,00	0,00	0,00	0,00	0,00	0,00
SA00	Nettoergebnis nach Zuw./Entn. Haushaltsrücklagen (Saldo 0 +/- SU23)				-13.939,50	-14.200,00	260,50			
Investive Gebarung										
SU 33	Summe Einzahlungen investive Gebarung							0,00	0,00	0,00

		MVAG		Ergebnisrechnung			Finanzierungsrechnung		
		EH	FH	VCQU	RA 2025	VA 2025	RA - VA	RA 2025	VA 2025
SU 34	Summe Auszahlungen investive Gebarung						0,00	0,00	0,00
SA2	Saldo (2) Geldfluss aus der Investiven Gebarung (33 – 34)						0,00	0,00	0,00
SA3	Saldo (3) Nettofinanzierungssaldo (Saldo 1 + Saldo 2)						0,00	0,00	0,00
Finanzierungstätigkeit									
SU 35	Summe Einzahlungen aus der Finanzierungstätigkeit						0,00	0,00	0,00
SU 36	Summe Auszahlungen aus der Finanzierungstätigkeit						0,00	0,00	0,00
SA4	Saldo (4) Geldfluss aus der Finanzierungstätigkeit (35 – 36)						0,00	0,00	0,00
SA5	Saldo (5) Geldfluss aus der voranschlagswirksamen Gebarung (Saldo 3 + Saldo 4)						0,00	0,00	0,00
851950 ABA neues Siedlungsgebiet									
Operative Gebarung									
6/851950+899000	Zuführung vom BA 17		2116	1			13.800,00	-13.800,00	
SU 21 / 31	Summe Erträge / Einzahlungen operative Gebarung						0,00	13.800,00	-13.800,00
SU 22 / 32	Summe Aufwendungen / Auszahlungen operative Gebarung						0,00	0,00	0,00
SA 0 / SA 1	(0) Nettoergebnis (21 - 22) / (1) Geldfluss operative Gebarung (31 – 32)						0,00	13.800,00	-13.800,00
SU 23	Summe Haushaltsrücklagen						0,00	0,00	0,00
SA00	Nettoergebnis nach Zuw./Entn. Haushaltsrücklagen (Saldo 0 +/- SU23)						0,00	13.800,00	-13.800,00
Investive Gebarung									
SU 33	Summe Einzahlungen investive Gebarung						0,00	0,00	0,00
5/851950-004000	Errichtung Abwasserentsorgung ABA BA18		3412	1 40			282.410,26	304.300,00	-21.889,74
SU 34	Summe Auszahlungen investive Gebarung						282.410,26	304.300,00	-21.889,74
SA2	Saldo (2) Geldfluss aus der Investiven Gebarung (33 – 34)						-282.410,26	-304.300,00	21.889,74
SA3	Saldo (3) Nettofinanzierungssaldo (Saldo 1 + Saldo 2)						-282.410,26	-304.300,00	21.889,74
Finanzierungstätigkeit									
6/851950+346000	Investitionsdarlehen von Finanzunternehmen		3514	1 55			309.510,00	295.700,00	13.810,00
SU 35	Summe Einzahlungen aus der Finanzierungstätigkeit						309.510,00	295.700,00	13.810,00
SU 36	Summe Auszahlungen aus der Finanzierungstätigkeit						0,00	0,00	0,00
SA4	Saldo (4) Geldfluss aus der Finanzierungstätigkeit (35 – 36)						309.510,00	295.700,00	13.810,00
SA5	Saldo (5) Geldfluss aus der voranschlagswirksamen Gebarung (Saldo 3 + Saldo 4)						27.099,74	-8.600,00	35.699,74
851960 Betriebe der Abwasserbeseitigung									
Operative Gebarung									
SU 21 / 31	Summe Erträge / Einzahlungen operative Gebarung						0,00	0,00	0,00
5/851960-799000	Zuführung an BA Steinnekenweg		2225	1			13.800,00	-13.800,00	
SU 22 / 32	Summe Aufwendungen / Auszahlungen operative Gebarung						0,00	13.800,00	-13.800,00
SA 0 / SA 1	(0) Nettoergebnis (21 - 22) / (1) Geldfluss operative Gebarung (31 – 32)						0,00	-13.800,00	13.800,00

		MVAG		VCQU	Ergebnisrechnung			Finanzierungsrechnung		
		EH	FH		RA 2025	VA 2025	RA - VA	RA 2025	VA 2025	RA - VA
SU 23	Summe Haushaltsrücklagen				0,00	0,00	0,00	0,00	0,00	0,00
SA00	Nettoergebnis nach Zuw./Entn. Haushaltsrücklagen (Saldo 0 +/- SU23)				0,00	-13.800,00	13.800,00			
Investive Gebarung										
SU 33	Summe Einzahlungen investive Gebarung							0,00	0,00	0,00
5/851960-004000	Errichtungskosten neues Siedlungsgebiet Turmstraße		3412	1				3.737,08		3.737,08
SU 34	Summe Auszahlungen investive Gebarung							3.737,08	0,00	3.737,08
SA2	Saldo (2) Geldfluss aus der Investiven Gebarung (33 – 34)							-3.737,08	0,00	-3.737,08
SA3	Saldo (3) Nettofinanzierungssaldo (Saldo 1 + Saldo 2)							-3.737,08	0,00	-3.737,08
Finanzierungstätigkeit										
SU 35	Summe Einzahlungen aus der Finanzierungstätigkeit							0,00	0,00	0,00
SU 36	Summe Auszahlungen aus der Finanzierungstätigkeit							0,00	0,00	0,00
SA4	Saldo (4) Geldfluss aus der Finanzierungstätigkeit (35 – 36)							0,00	0,00	0,00
SA5	Saldo (5) Geldfluss aus der voranschlagswirksamen Gebarung (Saldo 3 + Saldo 4)							-3.737,08	0,00	-3.737,08
851970	ABA BA 15 - Leitungskataster (Teil 2)									
Operative Gebarung										
SU 21 / 31	Summe Erträge / Einzahlungen operative Gebarung				0,00	0,00	0,00	0,00	0,00	0,00
SU 22 / 32	Summe Aufwendungen / Auszahlungen operative Gebarung				0,00	0,00	0,00	0,00	0,00	0,00
SA 0 / SA 1	(0) Nettoergebnis (21 - 22) / (1) Geldfluss operative Gebarung (31 – 32)				0,00	0,00	0,00	0,00	0,00	0,00
SU 23	Summe Haushaltsrücklagen				0,00	0,00	0,00	0,00	0,00	0,00
SA00	Nettoergebnis nach Zuw./Entn. Haushaltsrücklagen (Saldo 0 +/- SU23)				0,00	0,00	0,00			
Investive Gebarung										
SU 33	Summe Einzahlungen investive Gebarung							0,00	0,00	0,00
5/851970-070000	Erstellungskosten Leitungskataster		3411	1				26.407,30	149.100,00	-122.692,70
SU 34	Summe Auszahlungen investive Gebarung							26.407,30	149.100,00	-122.692,70
SA2	Saldo (2) Geldfluss aus der Investiven Gebarung (33 – 34)							-26.407,30	-149.100,00	122.692,70
SA3	Saldo (3) Nettofinanzierungssaldo (Saldo 1 + Saldo 2)							-26.407,30	-149.100,00	122.692,70
Finanzierungstätigkeit										
SU 35	Summe Einzahlungen aus der Finanzierungstätigkeit							0,00	0,00	0,00
SU 36	Summe Auszahlungen aus der Finanzierungstätigkeit							0,00	0,00	0,00
SA4	Saldo (4) Geldfluss aus der Finanzierungstätigkeit (35 – 36)							0,00	0,00	0,00
SA5	Saldo (5) Geldfluss aus der voranschlagswirksamen Gebarung (Saldo 3 + Saldo 4)							-26.407,30	-149.100,00	122.692,70

		MVAG MVAG VCQU			Ergebnisrechnung			Finanzierungsrechnung		
		EH	FH		RA 2025	VA 2025	RA - VA	RA 2025	VA 2025	RA - VA
853	Betriebe für die Errichtung und Verwaltung von Wohn- und Geschäftsgebäuden									
853000	Betrieb f. Wohn- und Geschäftsgebäude									
Operative Gebarung										
2/853000+811000	Mieten und Betriebskostenersätze	2115	3115	14	202,66	200,00	2,66	202,66	200,00	2,66
SU 21 / 31	Summe Erträge / Einzahlungen operative Gebarung				202,66	200,00	2,66	202,66	200,00	2,66
1/853000-614100	Instandhaltung von Gebäuden (BK 13. Anteil Hauptstr. 46)	2224	3224	24	1.935,00	1.700,00	235,00	1.935,00	1.700,00	235,00
1/853000-710000	öffentl. Gebühren (GVU)	2225	3225	24	27,60	100,00	-72,40	27,60	100,00	-72,40
SU 22 / 32	Summe Aufwendungen / Auszahlungen operative Gebarung				1.962,60	1.800,00	162,60	1.962,60	1.800,00	162,60
SA 0 / SA 1	(0) Nettoergebnis (21 - 22) / (1) Geldfluss operative Gebarung (31 - 32)				-1.759,94	-1.600,00	-159,94	-1.759,94	-1.600,00	-159,94
SU 23	Summe Haushaltsrücklagen				0,00	0,00	0,00	0,00	0,00	0,00
SA00	Nettoergebnis nach Zuw./Entn. Haushaltsrücklagen (Saldo 0 +/- SU23)				-1.759,94	-1.600,00	-159,94			
Investive Gebarung										
SU 33	Summe Einzahlungen investive Gebarung							0,00	0,00	0,00
SU 34	Summe Auszahlungen investive Gebarung							0,00	0,00	0,00
SA2	Saldo (2) Geldfluss aus der Investiven Gebarung (33 - 34)							0,00	0,00	0,00
SA3	Saldo (3) Nettofinanzierungssaldo (Saldo 1 + Saldo 2)							-1.759,94	-1.600,00	-159,94
Finanzierungstätigkeit										
SU 35	Summe Einzahlungen aus der Finanzierungstätigkeit							0,00	0,00	0,00
SU 36	Summe Auszahlungen aus der Finanzierungstätigkeit							0,00	0,00	0,00
SA4	Saldo (4) Geldfluss aus der Finanzierungstätigkeit (35 - 36)							0,00	0,00	0,00
SA5	Saldo (5) Geldfluss aus der voranschlagswirksamen Gebarung (Saldo 3 + Saldo 4)							-1.759,94	-1.600,00	-159,94
853100	Betrieb f. Wohn- und Geschäftsgebäude									
Operative Gebarung										
2/853100+811000	Mieten u. BK Buffet	2115	3115	14	7.781,84	7.400,00	381,84	7.781,84	7.400,00	381,84
SU 21 / 31	Summe Erträge / Einzahlungen operative Gebarung				7.781,84	7.400,00	381,84	7.781,84	7.400,00	381,84
1/853100-614000	Instandhaltung von Gebäuden	2224	3224	24	388,49		388,49	388,49		388,49
1/853100-670000	Versicherungen Buffet	2222	3222	24	104,33	100,00	4,33	104,33	100,00	4,33
1/853100-680000	Planmäßige Abschreibung	2226			1.853,40	1.900,00	-46,60			
1/853100-710000	öffentl. Gebühren (GVU)	2225	3225	24	301,48	600,00	-298,52	301,48	600,00	-298,52
1/853100-720000	Personalkostenersätze	2225	3225	24		500,00	-500,00		500,00	-500,00
1/853100-729000	Sonstige Ausgaben Buffet	2225	3225	24	782,32	700,00	82,32	782,32	700,00	82,32
SU 22 / 32	Summe Aufwendungen / Auszahlungen operative Gebarung				3.430,02	3.800,00	-369,98	1.576,62	1.900,00	-323,38
SA 0 / SA 1	(0) Nettoergebnis (21 - 22) / (1) Geldfluss operative Gebarung (31 - 32)				4.351,82	3.600,00	751,82	6.205,22	5.500,00	705,22
SU 23	Summe Haushaltsrücklagen				0,00	0,00	0,00	0,00	0,00	0,00
SA00	Nettoergebnis nach Zuw./Entn. Haushaltsrücklagen (Saldo 0 +/- SU23)				4.351,82	3.600,00	751,82			

		MVAG			Ergebnisrechnung			Finanzierungsrechnung		
		EH	FH	VCQU	RA 2025	VA 2025	RA - VA	RA 2025	VA 2025	RA - VA
Investive Gebarung										
SU 33	Summe Einzahlungen investive Gebarung							0,00	0,00	0,00
SU 34	Summe Auszahlungen investive Gebarung							0,00	0,00	0,00
SA2	Saldo (2) Geldfluss aus der Investiven Gebarung (33 – 34)							0,00	0,00	0,00
SA3	Saldo (3) Nettofinanzierungssaldo (Saldo 1 + Saldo 2)							6.205,22	5.500,00	705,22
Finanzierungstätigkeit										
SU 35	Summe Einzahlungen aus der Finanzierungstätigkeit							0,00	0,00	0,00
SU 36	Summe Auszahlungen aus der Finanzierungstätigkeit							0,00	0,00	0,00
SA4	Saldo (4) Geldfluss aus der Finanzierungstätigkeit (35 – 36)							0,00	0,00	0,00
SA5	Saldo (5) Geldfluss aus der voranschlagswirksamen Gebarung (Saldo 3 + Saldo 4)							6.205,22	5.500,00	705,22
853200 Betrieb f. Wohn- und Geschäftsgebäude										
Operative Gebarung										
2/853200+811000	Mieten u. Betriebsko. Musikheim	2115	3115	14	1.397,04	1.400,00	-2,96	1.397,04	1.400,00	-2,96
2/853200+813000	Erträge aus der Auflösung von Investitionszuschüssen (Kapitaltransfers)		2127		946,71	900,00	46,71			
SU 21 / 31	Summe Erträge / Einzahlungen operative Gebarung				2.343,75	2.300,00	43,75	1.397,04	1.400,00	-2,96
1/853200-451000	Beheizung Musikheim	2221	3221	23	4.503,92	5.000,00	-496,08	4.503,92	5.000,00	-496,08
1/853200-454000	Reinigungsmittel	2221	3221	23		200,00	-200,00		200,00	-200,00
1/853200-600000	Strom	2222	3222	24	1.228,40	1.100,00	128,40	1.106,95	1.100,00	6,95
1/853200-614000	Instandhaltung Gebäude	2224	3224	24	549,31	500,00	49,31	549,31	500,00	49,31
1/853200-631000	Telefon, Telegraf, Telex	2222	3222	24	382,96	300,00	82,96	352,55	300,00	52,55
1/853200-670000	Versicherungen	2222	3222	24	1.457,59	1.400,00	57,59	1.457,59	1.400,00	57,59
1/853200-680000	Planmäßige Abschreibung	2226			8.138,00	8.100,00	38,00			
1/853200-710000	Öffentliche Gebühren und Abgaben (GVU)	2225	3225	24	2.598,44	2.600,00	-1,56	2.598,44	2.600,00	-1,56
1/853200-720000	Personalkostensätze	2225	3225	24	45,00		45,00	45,00		45,00
SU 22 / 32	Summe Aufwendungen / Auszahlungen operative Gebarung				18.903,62	19.200,00	-296,38	10.613,76	11.100,00	-486,24
SA 0 / SA 1	(0) Nettoergebnis (21 - 22) / (1) Geldfluss operative Gebarung (31 – 32)				-16.559,87	-16.900,00	340,13	-9.216,72	-9.700,00	483,28
SU 23	Summe Haushaltsrücklagen				0,00	0,00	0,00	0,00	0,00	0,00
SA00	Nettoergebnis nach Zuw./Entn. Haushaltsrücklagen (Saldo 0 +/- SU23)				-16.559,87	-16.900,00	340,13			
Investive Gebarung										
SU 33	Summe Einzahlungen investive Gebarung							0,00	0,00	0,00
SU 34	Summe Auszahlungen investive Gebarung							0,00	0,00	0,00
SA2	Saldo (2) Geldfluss aus der Investiven Gebarung (33 – 34)							0,00	0,00	0,00
SA3	Saldo (3) Nettofinanzierungssaldo (Saldo 1 + Saldo 2)							-9.216,72	-9.700,00	483,28
Finanzierungstätigkeit										
SU 35	Summe Einzahlungen aus der Finanzierungstätigkeit							0,00	0,00	0,00

		MVAG MVAG VCQU			Ergebnisrechnung			Finanzierungsrechnung		
		EH	FH		RA 2025	VA 2025	RA - VA	RA 2025	VA 2025	RA - VA
SU 36	Summe Auszahlungen aus der Finanzierungstätigkeit							0,00	0,00	0,00
SA4	Saldo (4) Geldfluss aus der Finanzierungstätigkeit (35 – 36)							0,00	0,00	0,00
SA5	Saldo (5) Geldfluss aus der voranschlagswirksamen Gebarung (Saldo 3 + Saldo 4)							-9.216,72	-9.700,00	483,28
853300	Meierhofgärten									
Operative Gebarung										
SU 21 / 31	Summe Erträge / Einzahlungen operative Gebarung				0,00	0,00	0,00	0,00	0,00	0,00
1/853300-710000	Öffentliche Abgaben (GVU)	2225	3225		110,58		110,58	110,58		110,58
1/853300-720000	Personalkostenersätze	2225	3225		2.070,00		2.070,00	2.070,00		2.070,00
SU 22 / 32	Summe Aufwendungen / Auszahlungen operative Gebarung				2.180,58	0,00	2.180,58	2.180,58	0,00	2.180,58
SA 0 / SA 1	(0) Nettoergebnis (21 - 22) / (1) Geldfluss operative Gebarung (31 – 32)				-2.180,58	0,00	-2.180,58	-2.180,58	0,00	-2.180,58
SU 23	Summe Haushaltsrücklagen				0,00	0,00	0,00	0,00	0,00	0,00
SA00	Nettoergebnis nach Zuw./Entn. Haushaltsrücklagen (Saldo 0 +/- SU23)				-2.180,58	0,00	-2.180,58			
Investive Gebarung										
SU 33	Summe Einzahlungen investive Gebarung							0,00	0,00	0,00
SU 34	Summe Auszahlungen investive Gebarung							0,00	0,00	0,00
SA2	Saldo (2) Geldfluss aus der Investiven Gebarung (33 – 34)							0,00	0,00	0,00
SA3	Saldo (3) Nettofinanzierungssaldo (Saldo 1 + Saldo 2)							-2.180,58	0,00	-2.180,58
Finanzierungstätigkeit										
SU 35	Summe Einzahlungen aus der Finanzierungstätigkeit							0,00	0,00	0,00
SU 36	Summe Auszahlungen aus der Finanzierungstätigkeit							0,00	0,00	0,00
SA4	Saldo (4) Geldfluss aus der Finanzierungstätigkeit (35 – 36)							0,00	0,00	0,00
SA5	Saldo (5) Geldfluss aus der voranschlagswirksamen Gebarung (Saldo 3 + Saldo 4)							-2.180,58	0,00	-2.180,58
87	Wirtschaftliche Unternehmungen									
870	Elektrizitätsversorgung									
870000	Elektrizitätsversorgung									
Operative Gebarung										
SU 21 / 31	Summe Erträge / Einzahlungen operative Gebarung				0,00	0,00	0,00	0,00	0,00	0,00
1/870000-710000	Energiegemeinschaft Körperschaftsteuer	2225	3225	24	2.004,00		2.004,00	2.004,00		2.004,00
1/870000-728000	Aufwendungen für Buchhaltung Energiegemeinschaft	2225	3225	24		1.500,00	-1.500,00		1.500,00	-1.500,00
1/870000-729000	Kontodeckung Energiegemeinschaft	2225	3225		2.000,00		2.000,00	2.000,00		2.000,00
SU 22 / 32	Summe Aufwendungen / Auszahlungen operative Gebarung				4.004,00	1.500,00	2.504,00	4.004,00	1.500,00	2.504,00
SA 0 / SA 1	(0) Nettoergebnis (21 - 22) / (1) Geldfluss operative Gebarung (31 – 32)				-4.004,00	-1.500,00	-2.504,00	-4.004,00	-1.500,00	-2.504,00
SU 23	Summe Haushaltsrücklagen				0,00	0,00	0,00	0,00	0,00	0,00

	MVAG	MVAG	VCQU	Ergebnisrechnung			Finanzierungsrechnung				
				EH	FH	RA 2025	VA 2025	RA - VA	RA 2025	VA 2025	RA - VA
SA00											
				Nettoergebnis nach Zuw./Entn. Haushaltsrücklagen (Saldo 0 +/- SU23)			-4.004,00	-1.500,00	-2.504,00		
Investive Gebarung											
SU 33				Summe Einzahlungen investive Gebarung						0,00	0,00
SU 34				Summe Auszahlungen investive Gebarung						0,00	0,00
SA2				Saldo (2) Geldfluss aus der Investiven Gebarung (33 – 34)						0,00	0,00
SA3				Saldo (3) Nettofinanzierungssaldo (Saldo 1 + Saldo 2)						-4.004,00	-1.500,00
Finanzierungstätigkeit											
SU 35				Summe Einzahlungen aus der Finanzierungstätigkeit						0,00	0,00
SU 36				Summe Auszahlungen aus der Finanzierungstätigkeit						0,00	0,00
SA4				Saldo (4) Geldfluss aus der Finanzierungstätigkeit (35 – 36)						0,00	0,00
SA5				Saldo (5) Geldfluss aus der voranschlagswirksamen Gebarung (Saldo 3 + Saldo 4)						-4.004,00	-1.500,00

		MVAG	MVAG	VCQU	Ergebnisrechnung			Finanzierungsrechnung		
		EH	FH		RA 2025	VA 2025	RA - VA	RA 2025	VA 2025	RA - VA
9 Finanzwirtschaft										
90	Gesonderte Verwaltung									
900	Gesonderte Verwaltung									
900000	Gesonderte Verwaltung									
Operative Gebarung										
2/900000+829000	FA Guthaben Jahreserklärung	2116	3116	18	4.324,68	4.300,00	24,68	4.324,68	4.300,00	24,68
SU 21 / 31	Summe Erträge / Einzahlungen operative Gebarung				4.324,68	4.300,00	24,68	4.324,68	4.300,00	24,68
1/900000-616000	Instandhaltung von Maschinen (Wartungsverträge)	2224	3224	24	25.173,85	25.000,00	173,85	25.173,85	25.000,00	173,85
1/900000-680000	Planmäßige Abschreibung	2226			5.593,30	3.000,00	2.593,30			
1/900000-728000	Sonstige Leistungsentgelte (Gemdat)	2225	3225	24	5.148,32	4.800,00	348,32	4.816,79	4.800,00	16,79
SU 22 / 32	Summe Aufwendungen / Auszahlungen operative Gebarung				35.915,47	32.800,00	3.115,47	29.990,64	29.800,00	190,64
SA 0 / SA 1	(0) Nettoergebnis (21 - 22) / (1) Geldfluss operative Gebarung (31 - 32)				-31.590,79	-28.500,00	-3.090,79	-25.665,96	-25.500,00	-165,96
SU 23	Summe Haushaltsrücklagen				0,00	0,00	0,00	0,00	0,00	0,00
SA00	Nettoergebnis nach Zuw./Entn. Haushaltsrücklagen (Saldo 0 +/- SU23)				-31.590,79	-28.500,00	-3.090,79			
Investive Gebarung										
SU 33	Summe Einzahlungen investive Gebarung							0,00	0,00	0,00
1/900000-042000	Amtsausstattung/Programme/PC		3415	2 41				6.325,41	1.700,00	4.625,41
SU 34	Summe Auszahlungen investive Gebarung							6.325,41	1.700,00	4.625,41
SA2	Saldo (2) Geldfluss aus der Investiven Gebarung (33 - 34)							-6.325,41	-1.700,00	-4.625,41
SA3	Saldo (3) Nettofinanzierungssaldo (Saldo 1 + Saldo 2)							-31.991,37	-27.200,00	-4.791,37
Finanzierungstätigkeit										
SU 35	Summe Einzahlungen aus der Finanzierungstätigkeit							0,00	0,00	0,00
SU 36	Summe Auszahlungen aus der Finanzierungstätigkeit							0,00	0,00	0,00
SA4	Saldo (4) Geldfluss aus der Finanzierungstätigkeit (35 - 36)							0,00	0,00	0,00
SA5	Saldo (5) Geldfluss aus der voranschlagswirksamen Gebarung (Saldo 3 + Saldo 4)							-31.991,37	-27.200,00	-4.791,37
91	Kapitalvermögen und Stiftungen ohne eigene Rechtspersönlichkeit									
910	Geldverkehr									
910000	Geldverkehr									
Operative Gebarung										
2/910000+823000	Zinsen der Giro- und Spargirokonten	2131	3131	14	41,17	500,00	-458,83	41,17	500,00	-458,83
SU 21 / 31	Summe Erträge / Einzahlungen operative Gebarung				41,17	500,00	-458,83	41,17	500,00	-458,83
1/910000-659000	Geldverkehrsspesen	2244	3244	24	1.398,42	1.100,00	298,42	1.398,42	1.100,00	298,42
1/910000-710000	Kest	2225	3225	24	10,30	200,00	-189,70	10,30	200,00	-189,70
SU 22 / 32	Summe Aufwendungen / Auszahlungen operative Gebarung				1.408,72	1.300,00	108,72	1.408,72	1.300,00	108,72

	MVAG	MVAG	VCQU	Ergebnisrechnung			Finanzierungsrechnung		
				EH	FH	RA 2025	VA 2025	RA - VA	RA 2025
SA 0 / SA 1	(0) Nettoergebnis (21 - 22) / (1) Geldfluss operative Gebarung (31 - 32)			-1.367,55	-800,00	-567,55	-1.367,55	-800,00	-567,55
SU 23	Summe Haushaltsrücklagen			0,00	0,00	0,00	0,00	0,00	0,00
SA00	Nettoergebnis nach Zuw./Entn. Haushaltsrücklagen (Saldo 0 +/- SU23)			-1.367,55	-800,00	-567,55			
Investive Gebarung									
SU 33	Summe Einzahlungen investive Gebarung						0,00	0,00	0,00
SU 34	Summe Auszahlungen investive Gebarung						0,00	0,00	0,00
SA2	Saldo (2) Geldfluss aus der Investiven Gebarung (33 - 34)						0,00	0,00	0,00
SA3	Saldo (3) Nettofinanzierungssaldo (Saldo 1 + Saldo 2)						-1.367,55	-800,00	-567,55
Finanzierungstätigkeit									
SU 35	Summe Einzahlungen aus der Finanzierungstätigkeit						0,00	0,00	0,00
SU 36	Summe Auszahlungen aus der Finanzierungstätigkeit						0,00	0,00	0,00
SA4	Saldo (4) Geldfluss aus der Finanzierungstätigkeit (35 - 36)						0,00	0,00	0,00
SA5	Saldo (5) Geldfluss aus der voranschlagswirksamen Gebarung (Saldo 3 + Saldo 4)						-1.367,55	-800,00	-567,55
92	Öffentliche Abgaben								
920	Ausschließliche Gemeindeabgaben								
920000	Ausschließliche Gemeindeabgaben								
Operative Gebarung									
2/920000+828000	GVU Rückerstattung Verbandsanteil	2116	3116	18	2.821,88		2.821,88	2.821,88	2.821,88
2/920000+828010	Rückersätze von Aufwendungen - Notarskosten	2116	3116		428,03		428,03	428,03	428,03
2/920000+830000	Grundsteuer A	2111	3111	10	4.421,13	5.400,00	-978,87	4.425,42	5.400,00
2/920000+831000	Grundsteuer B	2111	3111	10	86.849,43	74.100,00	12.749,43	88.047,48	74.100,00
2/920000+833100	Kommunalsteuer	2111	3111	10	341.430,66	210.000,00	131.430,66	342.664,77	210.000,00
2/920000+837000	Lustbarkeitsabgabe	2111	3111	10	17.506,18	20.000,00	-2.493,82	17.506,18	20.000,00
2/920000+838000	Hundeabgabe	2111	3111	10	2.032,88	2.200,00	-167,12	2.032,88	2.200,00
2/920000+841000	Gebrauchsabgabe	2111	3111	10	37.679,90	35.300,00	2.379,90	37.679,90	35.300,00
2/920000+849000	Nebensprüche GVU (Mahngebühren, Säumniszuschläge, ...)	2111	3111	10	1.467,76	400,00	1.067,76	1.295,14	400,00
2/920000+849100	Mahngebühren Gemeinde	2111	3111	10	4,17	100,00	-95,83	4,17	100,00
2/920000+850000	Aufschliessungsbeiträge (Gem. Par.14)	2111	3111	10	163.180,19	221.700,00	-58.519,81	164.144,71	221.700,00
2/920000+856000	Verwaltungsabgaben	2111	3111	10	2.284,10	2.600,00	-315,90	2.284,10	2.600,00
2/920000+857000	Kommissionsgebühren	2111	3111	10	10.971,33	4.000,00	6.971,33	10.215,08	4.000,00
SU 21 / 31	Summe Erträge / Einzahlungen operative Gebarung				671.077,64	575.800,00	95.277,64	673.549,74	575.800,00
1/920000-640000	Rechtskosten	2222	3222	24	13.823,86	11.000,00	2.823,86	13.823,86	11.000,00
1/920000-710000	KÖST für Erlöse PV-Anlagen	2225	3225		1.552,00	2.000,00	-448,00	1.552,00	2.000,00
1/920000-752000	Kosten d. Abgabeneinhebung	2231	3231	26	6.202,59	4.300,00	1.902,59	6.202,59	4.300,00
1/920000-752100	Kosten Energieeffizienzgesetz	2231	3231	26	792,60	800,00	-7,40	792,60	800,00

	MVAG	MVAG VCQU			Ergebnisrechnung			Finanzierungsrechnung		
		EH	FH		RA 2025	VA 2025	RA - VA	RA 2025	VA 2025	RA - VA
1/920000-752200										
	GVU, Kosten IFG Betreuung	2231	3231		41,41		41,41			
SU 22 / 32	Summe Aufwendungen / Auszahlungen operative Gebarung				22.412,46	18.100,00	4.312,46	22.371,05	18.100,00	4.271,05
SA 0 / SA 1	(0) Nettoergebnis (21 - 22) / (1) Geldfluss operative Gebarung (31 - 32)				648.665,18	557.700,00	90.965,18	651.178,69	557.700,00	93.478,69
SU 23	Summe Haushaltsrücklagen				0,00	0,00	0,00	0,00	0,00	0,00
SA00	Nettoergebnis nach Zuw./Entn. Haushaltsrücklagen (Saldo 0 +/- SU23)				648.665,18	557.700,00	90.965,18			
Investive Gebarung										
SU 33	Summe Einzahlungen investive Gebarung							0,00	0,00	0,00
SU 34	Summe Auszahlungen investive Gebarung							0,00	0,00	0,00
SA2	Saldo (2) Geldfluss aus der Investiven Gebarung (33 - 34)							0,00	0,00	0,00
SA3	Saldo (3) Nettofinanzierungssaldo (Saldo 1 + Saldo 2)							651.178,69	557.700,00	93.478,69
Finanzierungstätigkeit										
SU 35	Summe Einzahlungen aus der Finanzierungstätigkeit							0,00	0,00	0,00
SU 36	Summe Auszahlungen aus der Finanzierungstätigkeit							0,00	0,00	0,00
SA4	Saldo (4) Geldfluss aus der Finanzierungstätigkeit (35 - 36)							0,00	0,00	0,00
SA5	Saldo (5) Geldfluss aus der voranschlagswirksamen Gebarung (Saldo 3 + Saldo 4)							651.178,69	557.700,00	93.478,69
921	Zwischen Ländern und Gemeinden geteilte Abgaben									
921000	Öffentliche Abgaben									
Operative Gebarung										
2/921000+834000	Nächtigungstaxen	2111	3111	10	9.878,71	4.000,00	5.878,71	10.161,31	4.000,00	6.161,31
2/921000+861000	NÖLR, EA Bundesautomatenabgabe	2121	3121	15	6.751,17	10.000,00	-3.248,83	6.751,17	10.000,00	-3.248,83
SU 21 / 31	Summe Erträge / Einzahlungen operative Gebarung				16.629,88	14.000,00	2.629,88	16.912,48	14.000,00	2.912,48
SU 22 / 32	Summe Aufwendungen / Auszahlungen operative Gebarung				0,00	0,00	0,00	0,00	0,00	0,00
SA 0 / SA 1	(0) Nettoergebnis (21 - 22) / (1) Geldfluss operative Gebarung (31 - 32)				16.629,88	14.000,00	2.629,88	16.912,48	14.000,00	2.912,48
SU 23	Summe Haushaltsrücklagen				0,00	0,00	0,00	0,00	0,00	0,00
SA00	Nettoergebnis nach Zuw./Entn. Haushaltsrücklagen (Saldo 0 +/- SU23)				16.629,88	14.000,00	2.629,88			
Investive Gebarung										
SU 33	Summe Einzahlungen investive Gebarung							0,00	0,00	0,00
SU 34	Summe Auszahlungen investive Gebarung							0,00	0,00	0,00
SA2	Saldo (2) Geldfluss aus der Investiven Gebarung (33 - 34)							0,00	0,00	0,00
SA3	Saldo (3) Nettofinanzierungssaldo (Saldo 1 + Saldo 2)							16.912,48	14.000,00	2.912,48
Finanzierungstätigkeit										
SU 35	Summe Einzahlungen aus der Finanzierungstätigkeit							0,00	0,00	0,00
SU 36	Summe Auszahlungen aus der Finanzierungstätigkeit							0,00	0,00	0,00
SA4	Saldo (4) Geldfluss aus der Finanzierungstätigkeit (35 - 36)							0,00	0,00	0,00
SA5	Saldo (5) Geldfluss aus der voranschlagswirksamen Gebarung (Saldo 3 + Saldo 4)							16.912,48	14.000,00	2.912,48

		MVAG			Ergebnisrechnung			Finanzierungsrechnung		
		EH	FH	VCQU	RA 2025	VA 2025	RA - VA	RA 2025	VA 2025	RA - VA
925	Ertragsanteile an gemeinschaftlichen Bundesabgaben									
925000	Ertragsanteile an gemeinsch. Bundesabg.									
Operative Gebarung										
2/925000+859400	Ertragsanteile nach dem ABVS	2112	3112	11	1.361.467,16	1.348.000,00	13.467,16	1.361.467,16	1.348.000,00	13.467,16
SU 21 / 31	Summe Erträge / Einzahlungen operative Gebarung				1.361.467,16	1.348.000,00	13.467,16	1.361.467,16	1.348.000,00	13.467,16
SU 22 / 32	Summe Aufwendungen / Auszahlungen operative Gebarung				0,00	0,00	0,00	0,00	0,00	0,00
SA 0 / SA 1	(0) Nettoergebnis (21 - 22) / (1) Geldfluss operative Gebarung (31 - 32)				1.361.467,16	1.348.000,00	13.467,16	1.361.467,16	1.348.000,00	13.467,16
SU 23	Summe Haushaltsrücklagen				0,00	0,00	0,00	0,00	0,00	0,00
SA00	Nettoergebnis nach Zuw./Entn. Haushaltsrücklagen (Saldo 0 +/- SU23)				1.361.467,16	1.348.000,00	13.467,16			
Investive Gebarung										
SU 33	Summe Einzahlungen investive Gebarung							0,00	0,00	0,00
SU 34	Summe Auszahlungen investive Gebarung							0,00	0,00	0,00
SA2	Saldo (2) Geldfluss aus der Investiven Gebarung (33 - 34)							0,00	0,00	0,00
SA3	Saldo (3) Nettofinanzierungssaldo (Saldo 1 + Saldo 2)							1.361.467,16	1.348.000,00	13.467,16
Finanzierungstätigkeit										
SU 35	Summe Einzahlungen aus der Finanzierungstätigkeit							0,00	0,00	0,00
SU 36	Summe Auszahlungen aus der Finanzierungstätigkeit							0,00	0,00	0,00
SA4	Saldo (4) Geldfluss aus der Finanzierungstätigkeit (35 - 36)							0,00	0,00	0,00
SA5	Saldo (5) Geldfluss aus der voranschlagswirksamen Gebarung (Saldo 3 + Saldo 4)							1.361.467,16	1.348.000,00	13.467,16
94	Finanzzuweisungen und Zuschüsse									
940	Bedarfszuweisungen									
940000	Bedarfszuweisungen									
Operative Gebarung										
2/940000+861000	NÖLR, BZ I und BZ IV	2121	3121	15	72.464,91	68.600,00	3.864,91	72.464,91	68.600,00	3.864,91
SU 21 / 31	Summe Erträge / Einzahlungen operative Gebarung				72.464,91	68.600,00	3.864,91	72.464,91	68.600,00	3.864,91
SU 22 / 32	Summe Aufwendungen / Auszahlungen operative Gebarung				0,00	0,00	0,00	0,00	0,00	0,00
SA 0 / SA 1	(0) Nettoergebnis (21 - 22) / (1) Geldfluss operative Gebarung (31 - 32)				72.464,91	68.600,00	3.864,91	72.464,91	68.600,00	3.864,91
SU 23	Summe Haushaltsrücklagen				0,00	0,00	0,00	0,00	0,00	0,00
SA00	Nettoergebnis nach Zuw./Entn. Haushaltsrücklagen (Saldo 0 +/- SU23)				72.464,91	68.600,00	3.864,91			
Investive Gebarung										
SU 33	Summe Einzahlungen investive Gebarung							0,00	0,00	0,00
SU 34	Summe Auszahlungen investive Gebarung							0,00	0,00	0,00
SA2	Saldo (2) Geldfluss aus der Investiven Gebarung (33 - 34)							0,00	0,00	0,00
SA3	Saldo (3) Nettofinanzierungssaldo (Saldo 1 + Saldo 2)							72.464,91	68.600,00	3.864,91

		MVAG	MVAG	VCQU	Ergebnisrechnung			Finanzierungsrechnung		
		EH	FH		RA 2025	VA 2025	RA - VA	RA 2025	VA 2025	RA - VA
Finanzierungstätigkeit										
SU 35	Summe Einzahlungen aus der Finanzierungstätigkeit							0,00	0,00	0,00
SU 36	Summe Auszahlungen aus der Finanzierungstätigkeit							0,00	0,00	0,00
SA4	Saldo (4) Geldfluss aus der Finanzierungstätigkeit (35 – 36)							0,00	0,00	0,00
SA5	Saldo (5) Geldfluss aus der voranschlagswirksamen Gebarung (Saldo 3 + Saldo 4)							72.464,91	68.600,00	3.864,91
941	Sonstige Finanzaufweisungen nach dem FAG									
941000	Sonst. Finanzaufw. nach dem FAG									
Operative Gebarung										
2/941000+860000	Bedarfszuweisungen des Bundes nach § 24, Strukturhilfe	2121	3121	15	125.957,00	137.800,00	-11.843,00	125.957,00	137.800,00	-11.843,00
2/941000+860100	Finanzaufweisung Sicherung der Liquidität	2121	3121		48.702,00	36.700,00	12.002,00	48.702,00	36.700,00	12.002,00
SU 21 / 31	Summe Erträge / Einzahlungen operative Gebarung				174.659,00	174.500,00	159,00	174.659,00	174.500,00	159,00
SU 22 / 32	Summe Aufwendungen / Auszahlungen operative Gebarung				0,00	0,00	0,00	0,00	0,00	0,00
SA 0 / SA 1	(0) Nettoergebnis (21 - 22) / (1) Geldfluss operative Gebarung (31 – 32)				174.659,00	174.500,00	159,00	174.659,00	174.500,00	159,00
SU 23	Summe Haushaltsrücklagen				0,00	0,00	0,00	0,00	0,00	0,00
SA00	Nettoergebnis nach Zuw./Entn. Haushaltsrücklagen (Saldo 0 +/- SU23)				174.659,00	174.500,00	159,00			
Investive Gebarung										
SU 33	Summe Einzahlungen investive Gebarung							0,00	0,00	0,00
SU 34	Summe Auszahlungen investive Gebarung							0,00	0,00	0,00
SA2	Saldo (2) Geldfluss aus der Investiven Gebarung (33 – 34)							0,00	0,00	0,00
SA3	Saldo (3) Nettofinanzierungssaldo (Saldo 1 + Saldo 2)							174.659,00	174.500,00	159,00
Finanzierungstätigkeit										
SU 35	Summe Einzahlungen aus der Finanzierungstätigkeit							0,00	0,00	0,00
SU 36	Summe Auszahlungen aus der Finanzierungstätigkeit							0,00	0,00	0,00
SA4	Saldo (4) Geldfluss aus der Finanzierungstätigkeit (35 – 36)							0,00	0,00	0,00
SA5	Saldo (5) Geldfluss aus der voranschlagswirksamen Gebarung (Saldo 3 + Saldo 4)							174.659,00	174.500,00	159,00
945	Sonstige Zuschüsse des Bundes									
945000	Sonstige Zuschüsse des Bundes									
Operative Gebarung										
2/945000+860000	Zweckzuschuss digitaler Wandel	2121	3121			6.700,00	-6.700,00		6.700,00	-6.700,00
SU 21 / 31	Summe Erträge / Einzahlungen operative Gebarung				0,00	6.700,00	-6.700,00	0,00	6.700,00	-6.700,00
SU 22 / 32	Summe Aufwendungen / Auszahlungen operative Gebarung				0,00	0,00	0,00	0,00	0,00	0,00
SA 0 / SA 1	(0) Nettoergebnis (21 - 22) / (1) Geldfluss operative Gebarung (31 – 32)				0,00	6.700,00	-6.700,00	0,00	6.700,00	-6.700,00
SU 23	Summe Haushaltsrücklagen				0,00	0,00	0,00	0,00	0,00	0,00
SA00	Nettoergebnis nach Zuw./Entn. Haushaltsrücklagen (Saldo 0 +/- SU23)				0,00	6.700,00	-6.700,00			

	MVAG EH	MVAG FH	VCQU	Ergebnisrechnung			Finanzierungsrechnung		
				RA 2025	VA 2025	RA - VA	RA 2025	VA 2025	RA - VA
Investive Gebarung									
SU 33							0,00	0,00	0,00
SU 34							0,00	0,00	0,00
SA2							0,00	0,00	0,00
SA3							0,00	6.700,00	-6.700,00
Finanzierungstätigkeit									
SU 35							0,00	0,00	0,00
SU 36							0,00	0,00	0,00
SA4							0,00	0,00	0,00
SA5							0,00	6.700,00	-6.700,00
946									
946000									
Operative Gebarung									
2/946000+861000									
	Gemeinde-Unterstützungspaket	2121	3121					4.800,00	-4.800,00
SU 21 / 31				0,00	4.800,00	-4.800,00	0,00	4.800,00	-4.800,00
SU 22 / 32				0,00	0,00	0,00	0,00	0,00	0,00
SA 0 / SA 1				0,00	4.800,00	-4.800,00	0,00	4.800,00	-4.800,00
SU 23				0,00	0,00	0,00	0,00	0,00	0,00
SA00				0,00	4.800,00	-4.800,00			
Investive Gebarung									
SU 33							0,00	0,00	0,00
SU 34							0,00	0,00	0,00
SA2							0,00	0,00	0,00
SA3							0,00	4.800,00	-4.800,00
Finanzierungstätigkeit									
SU 35							0,00	0,00	0,00
SU 36							0,00	0,00	0,00
SA4							0,00	0,00	0,00
SA5							0,00	4.800,00	-4.800,00
98									
980									
980000									
Operative Gebarung									
SU 21 / 31				0,00	0,00	0,00	0,00	0,00	0,00

		MVAG MVAG VCQU		Ergebnisrechnung			Finanzierungsrechnung		
		EH	FH	RA 2025	VA 2025	RA - VA	RA 2025	VA 2025	RA - VA
1/980000-799000	Zuweisungen zwischen operativer Gebarung und Projekten	2225		53.711,89	10.000,00	43.711,89			
SU 22 / 32	Summe Aufwendungen / Auszahlungen operative Gebarung			53.711,89	10.000,00	43.711,89	0,00	0,00	0,00
SA 0 / SA 1	(0) Nettoergebnis (21 - 22) / (1) Geldfluss operative Gebarung (31 - 32)			-53.711,89	-10.000,00	-43.711,89	0,00	0,00	0,00
SU 23	Summe Haushaltsrücklagen			0,00	0,00	0,00	0,00	0,00	0,00
SA00	Nettoergebnis nach Zuw./Entn. Haushaltsrücklagen (Saldo 0 +/- SU23)			-53.711,89	-10.000,00	-43.711,89			
Investive Gebarung									
SU 33	Summe Einzahlungen investive Gebarung						0,00	0,00	0,00
SU 34	Summe Auszahlungen investive Gebarung						0,00	0,00	0,00
SA2	Saldo (2) Geldfluss aus der Investiven Gebarung (33 - 34)						0,00	0,00	0,00
SA3	Saldo (3) Nettofinanzierungssaldo (Saldo 1 + Saldo 2)						0,00	0,00	0,00
Finanzierungstätigkeit									
SU 35	Summe Einzahlungen aus der Finanzierungstätigkeit						0,00	0,00	0,00
SU 36	Summe Auszahlungen aus der Finanzierungstätigkeit						0,00	0,00	0,00
SA4	Saldo (4) Geldfluss aus der Finanzierungstätigkeit (35 - 36)						0,00	0,00	0,00
SA5	Saldo (5) Geldfluss aus der voranschlagswirksamen Gebarung (Saldo 3 + Saldo 4)						0,00	0,00	0,00
99	Jahresergebnis, Übergabe und Übernahme des Jahresergebnisses, Abwicklung der Vorjahre								
990	Überschüsse und Abgänge (soweit nicht zugeordnet)								
990000	Übersch. u. Abgänge (soweit nicht zugeo.)								
Operative Gebarung									
SU 21 / 31	Summe Erträge / Einzahlungen operative Gebarung			0,00	0,00	0,00	0,00	0,00	0,00
SU 22 / 32	Summe Aufwendungen / Auszahlungen operative Gebarung			0,00	0,00	0,00	0,00	0,00	0,00
SA 0 / SA 1	(0) Nettoergebnis (21 - 22) / (1) Geldfluss operative Gebarung (31 - 32)			0,00	0,00	0,00	0,00	0,00	0,00
1/990000-795077	Zuweisungen an allgemeine Haushaltsrücklagen	2401		165.925,01	53.000,00	112.925,01			
SU 23	Summe Haushaltsrücklagen			-165.925,01	-53.000,00	-112.925,01	0,00	0,00	0,00
SA00	Nettoergebnis nach Zuw./Entn. Haushaltsrücklagen (Saldo 0 +/- SU23)			-165.925,01	-53.000,00	-112.925,01			
Investive Gebarung									
SU 33	Summe Einzahlungen investive Gebarung						0,00	0,00	0,00
SU 34	Summe Auszahlungen investive Gebarung						0,00	0,00	0,00
SA2	Saldo (2) Geldfluss aus der Investiven Gebarung (33 - 34)						0,00	0,00	0,00
SA3	Saldo (3) Nettofinanzierungssaldo (Saldo 1 + Saldo 2)						0,00	0,00	0,00
Finanzierungstätigkeit									
SU 35	Summe Einzahlungen aus der Finanzierungstätigkeit						0,00	0,00	0,00
SU 36	Summe Auszahlungen aus der Finanzierungstätigkeit						0,00	0,00	0,00
SA4	Saldo (4) Geldfluss aus der Finanzierungstätigkeit (35 - 36)						0,00	0,00	0,00

	MVAG		VCQU	Ergebnisrechnung			Finanzierungsrechnung		
	EH	FH		RA 2025	VA 2025	RA - VA	RA 2025	VA 2025	RA - VA
SA5	Saldo (5) Geldfluss aus der voranschlagswirksamen Gebarung (Saldo 3 + Saldo 4)						0,00	0,00	0,00

Nachweis der Investitionstätigkeit

Vorhaben	Vorhabensbezeichnung		RA 2025	VA 2025	RA - VA	RA Vorjahre	RA Gesamt
Konto	Bezeichnung						
1639000	Hochwasserschutz Leiben (2024 bis 2029)						
	Auszahlungen - Investitionen - Mittelverwendung		0,00	100.000,00	-100.000,00	0,00	0,00
	Anschaffungs- oder Herstellungskosten		0,00	100.000,00	-100.000,00	0,00	0,00
	5/639000-051000	Kofinanzierte Schutzbauten		100.000,00	-100.000,00		
	Einzahlungen - Finanzierung - Mittelaufbringung		0,00	100.000,00	-100.000,00	0,00	0,00
	Mittel aus Geldfluss aus der operativen Gebarung		0,00	0,00	0,00	0,00	0,00
	Bedarfszuweisungen/KTZ		0,00	0,00	0,00	0,00	0,00
	Haushaltsrücklagen/Zahlungsmittelreserven		0,00	0,00	0,00	0,00	0,00
	Sonstige Kapitaltransfers und Subventionen		0,00	0,00	0,00	0,00	0,00
	Darlehen/Innere Darlehen		0,00	100.000,00	-100.000,00	0,00	0,00
	10001/36	Hochwasserschutz Leiben, Planung		100.000,00	-100.000,00		
	Finanzierungsleasing		0,00	0,00	0,00	0,00	0,00
	Veräußerung langfristiges Vermögen und Sonstiges		0,00	0,00	0,00	0,00	0,00
Finanzierungsergebnis 1639000			0,00	0,00	0,00	0,00	0,00
	offene Verbindlichkeiten		0,00				
	offene Forderungen		0,00				

Vorhaben	Vorhabensbezeichnung		RA 2025	VA 2025	RA - VA	RA Vorjahre	RA Gesamt
Konto	Bezeichnung						
1840010	Grundstücksverkauf (2024 bis 2026)						
	Auszahlungen - Investitionen - Mittelverwendung		0,00	0,00	0,00	0,00	0,00
	Anschaffungs- oder Herstellungskosten		0,00	0,00	0,00	0,00	0,00
	Einzahlungen - Finanzierung - Mittelaufbringung		0,00	0,00	0,00	0,00	0,00
	Mittel aus Geldfluss aus der operativen Gebarung		0,00	-48.000,00	48.000,00	0,00	0,00
	5/840010-799000	Zuführung an Vorhaben Neubau FF-Haus		-48.000,00	48.000,00		
	Bedarfszuweisungen/KTZ		0,00	0,00	0,00	0,00	0,00
	Haushaltsrücklagen/Zahlungsmittelreserven		0,00	0,00	0,00	0,00	0,00
	Sonstige Kapitaltransfers und Subventionen		0,00	0,00	0,00	0,00	0,00
	Darlehen/Innere Darlehen		0,00	0,00	0,00	0,00	0,00
	Finanzierungsleasing		0,00	0,00	0,00	0,00	0,00
	Veräußerung langfristiges Vermögen und Sonstiges		0,00	48.000,00	-48.000,00	0,00	0,00
	6/840010+801000	Verkauf Baugrund bei Meierhof		48.000,00	-48.000,00		
Finanzierungsergebnis 1840010			0,00	0,00	0,00	0,00	0,00
	offene Verbindlichkeiten		0,00				
	offene Forderungen		0,00				

Vorhaben	Vorhabensbezeichnung		RA 2025	VA 2025	RA - VA	RA Vorjahre	RA Gesamt
Konto	Bezeichnung						
1850970	WVA Aufrüstung Brunnen/Hochbehälter (2024 bis 2026)						
	Auszahlungen - Investitionen - Mittelverwendung		2.993,00	0,00	2.993,00	64.478,46	67.471,46
	Anschaffungs- oder Herstellungskosten		2.993,00	0,00	2.993,00	64.478,46	67.471,46
5/850970-004000	Kosten für Aufrüstung		2.993,00		2.993,00	64.478,46	67.471,46
	Einzahlungen - Finanzierung - Mittelaufbringung		2.993,00	0,00	2.993,00	64.478,46	67.471,46
	Mittel aus Geldfluss aus der operativen Gebarung		2.993,00	0,00	2.993,00	3.378,46	6.371,46
6/850970+899000	Entnahmen aus Verrechnungsrücklagen zwischen operativer Gebarung und Projekten		2.993,00		2.993,00	3.378,46	6.371,46
	Bedarfszuweisungen/KTZ		0,00	0,00	0,00	0,00	0,00
	Haushaltsrücklagen/Zahlungsmittelreserven		0,00	0,00	0,00	0,00	0,00
	Sonstige Kapitaltransfers und Subventionen		0,00	0,00	0,00	0,00	0,00
	Darlehen/Innere Darlehen		0,00	0,00	0,00	61.100,00	61.100,00
10013/6	WVA Aufrüstung Brunnen und Hochbehälter					61.100,00	61.100,00
	Finanzierungsleasing		0,00	0,00	0,00	0,00	0,00
	Veräußerung langfristiges Vermögen und Sonstiges		0,00	0,00	0,00	0,00	0,00
Finanzierungsergebnis 1850970			0,00	0,00	0,00	0,00	0,00
	offene Verbindlichkeiten		0,00				
	offene Forderungen		0,00				

Vorhaben	Vorhabensbezeichnung		RA 2025	VA 2025	RA - VA	RA Vorjahre	RA Gesamt
Konto	Bezeichnung						
1850980	WVA Leitungskataster - Teil 2 (2024 bis 2027)						
	Auszahlungen - Investitionen - Mittelverwendung		1.548,97	26.100,00	-24.551,03	837,90	2.386,87
	Anschaffungs- oder Herstellungskosten		1.548,97	26.100,00	-24.551,03	837,90	2.386,87
5/850980-070000	Aktivierungsfähige Rechte (immaterielle Vermögenswerte)		1.548,97	26.100,00	-24.551,03	837,90	2.386,87
	Einzahlungen - Finanzierung - Mittelaufbringung		0,00	0,00	0,00	26.956,33	26.956,33
	Mittel aus Geldfluss aus der operativen Gebarung		0,00	0,00	0,00	26.956,33	26.956,33
6/850980+899000	Zuführung vom BA 14 - Leitungskat. Teil 1					26.956,33	26.956,33
	Bedarfszuweisungen/KTZ		0,00	0,00	0,00	0,00	0,00
	Haushaltsrücklagen/Zahlungsmittelreserven		0,00	0,00	0,00	0,00	0,00
	Sonstige Kapitaltransfers und Subventionen		0,00	0,00	0,00	0,00	0,00
	Darlehen/Innere Darlehen		0,00	0,00	0,00	0,00	0,00
	Finanzierungsleasing		0,00	0,00	0,00	0,00	0,00
	Veräußerung langfristiges Vermögen und Sonstiges		0,00	0,00	0,00	0,00	0,00
Finanzierungsergebnis 1850980			-1.548,97	-26.100,00	24.551,03	26.118,43	24.569,46
offene Verbindlichkeiten			0,00				
offene Forderungen			0,00				

Vorhaben	Vorhabensbezeichnung		RA 2025	VA 2025	RA - VA	RA Vorjahre	RA Gesamt
Konto	Bezeichnung						
1850990	WVA Erneuerung Lehen (2025 bis 2026)						
	Auszahlungen - Investitionen - Mittelverwendung		0,00	50.000,00	-50.000,00	0,00	0,00
	Anschaffungs- oder Herstellungskosten		0,00	50.000,00	-50.000,00	0,00	0,00
	5/850990-004000 Sanierung Wasserleitung Lehen			50.000,00	-50.000,00		
	Einzahlungen - Finanzierung - Mittelaufbringung		22.942,43	50.000,00	-27.057,57	0,00	22.942,43
	Mittel aus Geldfluss aus der operativen Gebarung		0,00	0,00	0,00	0,00	0,00
	Bedarfszuweisungen/KTZ		0,00	0,00	0,00	0,00	0,00
	Haushaltsrücklagen/Zahlungsmittelreserven		0,00	0,00	0,00	0,00	0,00
	Sonstige Kapitaltransfers und Subventionen		22.942,43	22.900,00	42,43	0,00	22.942,43
	6/850990+300000 Kapitaltransfers von Bund - KIP 2025			22.900,00	-22.900,00		
	6/850990+300742 Kapitaltransfers von Bund - KIP 2025 (neues Konto)		22.942,43		22.942,43		22.942,43
	Darlehen/Innere Darlehen		0,00	27.100,00	-27.100,00	0,00	0,00
	10001/38 WVA Erneuerung Lehen			27.100,00	-27.100,00		
	Finanzierungsleasing		0,00	0,00	0,00	0,00	0,00
	Veräußerung langfristiges Vermögen und Sonstiges		0,00	0,00	0,00	0,00	0,00
Finanzierungsergebnis 1850990			22.942,43	0,00	22.942,43	0,00	22.942,43
	offene Verbindlichkeiten		0,00				
	offene Forderungen		0,00				

Vorhaben	Vorhabensbezeichnung		RA 2025	VA 2025	RA - VA	RA Vorjahre	RA Gesamt
Konto	Bezeichnung						
1851970	ABA BA 15 Leitungskataster (Teil 2) (2024 bis 2027)						
	Auszahlungen - Investitionen - Mittelverwendung		26.407,30	149.100,00	-122.692,70	1.837,24	28.244,54
	Anschaffungs- oder Herstellungskosten		26.407,30	149.100,00	-122.692,70	1.837,24	28.244,54
	5/851970-070000 Erstellungskosten Leitungskataster		26.407,30	149.100,00	-122.692,70	1.837,24	28.244,54
	Einzahlungen - Finanzierung - Mittelaufbringung		0,00	0,00	0,00	150.952,05	150.952,05
	Mittel aus Geldfluss aus der operativen Gebarung		0,00	0,00	0,00	150.952,05	150.952,05
	6/851970+899000 Zuführung vom BA 14 - Leitungskat. Teil 1					150.952,05	150.952,05
	Bedarfszuweisungen/KTZ		0,00	0,00	0,00	0,00	0,00
	Haushaltsrücklagen/Zahlungsmittelreserven		0,00	0,00	0,00	0,00	0,00
	Sonstige Kapitaltransfers und Subventionen		0,00	0,00	0,00	0,00	0,00
	Darlehen/Innere Darlehen		0,00	0,00	0,00	0,00	0,00
	Finanzierungsleasing		0,00	0,00	0,00	0,00	0,00
	Veräußerung langfristiges Vermögen und Sonstiges		0,00	0,00	0,00	0,00	0,00
Finanzierungsergebnis 1851970			-26.407,30	-149.100,00	122.692,70	149.114,81	122.707,51
	offene Verbindlichkeiten		0,00				
	offene Forderungen		0,00				

Vorhaben	Vorhabensbezeichnung		RA 2025	VA 2025	RA - VA	RA Vorjahre	RA Gesamt
Konto	Bezeichnung						
1006120	Straßen- und Wegebau (1990 bis 2099)						
	Auszahlungen - Investitionen - Mittelverwendung		115.257,62	228.900,00	-113.642,38	606.921,50	722.179,12
	Anschaffungs- oder Herstellungskosten		115.257,62	228.900,00	-113.642,38	606.921,50	722.179,12
	5/612000-002000	Errichtungskosten Straßenbau	95.991,41	191.100,00	-95.108,59	475.232,08	571.223,49
	5/612000-002100	Unwetterschäden/Sanierung Güterweg	3.681,30	4.800,00	-1.118,70	60.495,74	64.177,04
	5/612000-002200	Instandhaltung von Güterwegen	15.584,91	33.000,00	-17.415,09	71.193,68	86.778,59
	Einzahlungen - Finanzierung - Mittelaufbringung		65.212,58	178.900,00	-113.687,42	656.966,54	722.179,12
	Mittel aus Geldfluss aus der operativen Gebarung		34.212,58	0,00	34.212,58	59.404,68	93.617,26
	6/612000+829910	Sonstige Erträge Eigenleistungen Gemeindearbeiter				41.348,84	41.348,84
	6/612000+829960	Sonstige Erträge - Übernahme 2019				18.055,84	18.055,84
	6/612000+899000	Entnahmen aus Verrechnungsrücklagen zwischen operativer Gebarung und Projekten	34.212,58		34.212,58		34.212,58
	Bedarfszuweisungen/KTZ		31.000,00	128.900,00	-97.900,00	527.561,86	558.561,86
	6/612000+301000	NÖLR Förderung GW ST8	5.500,00	8.300,00	-2.800,00	18.659,90	24.159,90
	6/612000+301010	Kapitaltransfers von Ländern, Förderung Unwetterschäden		2.400,00	-2.400,00	10.511,91	10.511,91
	6/612000+871000	Kapitaltransfers aus Gemeinde-Bedarfszuweisungsmittel (Straßenbau)	20.000,00	110.000,00	-90.000,00	472.250,00	492.250,00
	6/612000+871010	Kapitaltransfers aus Gemeinde-Bedarfszuweisungsmittel (Güterweg)	5.500,00	8.200,00	-2.700,00	18.200,00	23.700,00
	6/612000+871200	Beihilfen Güterweg ST8				7.940,05	7.940,05
	Haushaltsrücklagen/Zahlungsmittelreserven		0,00	0,00	0,00	0,00	0,00
	Sonstige Kapitaltransfers und Subventionen		0,00	0,00	0,00	0,00	0,00
	Darlehen/Innere Darlehen		0,00	50.000,00	-50.000,00	70.000,00	70.000,00
	10013/3	STRASSEN- UND WEGEBAU 2022				70.000,00	70.000,00
	10001/35	STRASSENBAU		50.000,00	-50.000,00		
	Finanzierungsleasing		0,00	0,00	0,00	0,00	0,00
	Veräußerung langfristiges Vermögen und Sonstiges		0,00	0,00	0,00	0,00	0,00
Finanzierungsergebnis 1006120			-50.045,04	-50.000,00	-45,04	50.045,04	0,00
	offene Verbindlichkeiten		6.231,52				
	offene Forderungen		0,00				

Vorhaben	Vorhabensbezeichnung		RA 2025	VA 2025	RA - VA	RA Vorjahre	RA Gesamt
Konto	Bezeichnung						
1008508	WVA BA 14 - Leitungskataster (2018 bis 2025)						
Erläuterungen zum Vorhaben:							
Überschuss 2023							
Auszahlungen - Investitionen - Mittelverwendung			0,00	0,00	0,00	44.534,96	44.534,96
Anschaffungs- oder Herstellungskosten			0,00	0,00	0,00	44.534,96	44.534,96
5/850800-070000	Aktivierungsfähige Rechte (immaterielle Vermögenswerte) - Leitungskataster					44.534,96	44.534,96
Einzahlungen - Finanzierung - Mittelaufbringung			0,00	0,00	0,00	44.534,96	44.534,96
Mittel aus Geldfluss aus der operativen Gebarung			0,00	0,00	0,00	37.779,36	37.779,36
5/850800-799000	Zuführung an WVA Leitungskataster Teil 2					-26.956,33	-26.956,33
6/850800+829910	Sonstige Erträge - Zuführung vom BA 09					57.635,69	57.635,69
6/850800+829960	Sonstige Erträge - Übernahme 2019					7.100,00	7.100,00
Bedarfszuweisungen/KTZ			0,00	0,00	0,00	6.755,60	6.755,60
6/850800+301000	Förderung NÖLR					6.755,60	6.755,60
Haushaltsrücklagen/Zahlungsmittelreserven			0,00	0,00	0,00	0,00	0,00
Sonstige Kapitaltransfers und Subventionen			0,00	0,00	0,00	0,00	0,00
Darlehen/Innere Darlehen			0,00	0,00	0,00	0,00	0,00
Finanzierungsleasing			0,00	0,00	0,00	0,00	0,00
Veräußerung langfristiges Vermögen und Sonstiges			0,00	0,00	0,00	0,00	0,00
Finanzierungsergebnis 1008508			0,00	0,00	0,00	0,00	0,00
offene Verbindlichkeiten			0,00				
offene Forderungen			0,00				

Vorhaben	Vorhabensbezeichnung		RA 2025	VA 2025	RA - VA	RA Vorjahre	RA Gesamt
Konto	Bezeichnung						
1008509	WVA BA 10 (Lehen) (2019 bis 2025)						
	Auszahlungen - Investitionen - Mittelverwendung		1.771,91	0,00	1.771,91	0,00	1.771,91
	Anschaffungs- oder Herstellungskosten		1.771,91	0,00	1.771,91	0,00	1.771,91
5/850900-004000	Errichtungskosten Lehen Donaublick		1.771,91		1.771,91		1.771,91
	Einzahlungen - Finanzierung - Mittelaufbringung		1.771,91	0,00	1.771,91	0,00	1.771,91
	Mittel aus Geldfluss aus der operativen Gebarung		1.771,91	0,00	1.771,91	-2.481,17	-709,26
5/850900-799000	Zuweisungen - Zuführung an BA 14					-2.481,17	-2.481,17
6/850900+899000	Entnahmen aus Verrechnungsrücklagen zwischen operativer Gebarung und Projekten		1.771,91		1.771,91		1.771,91
	Bedarfszuweisungen/KTZ		0,00	0,00	0,00	0,00	0,00
	Haushaltsrücklagen/Zahlungsmittelreserven		0,00	0,00	0,00	0,00	0,00
	Sonstige Kapitaltransfers und Subventionen		0,00	0,00	0,00	2.481,17	2.481,17
6/850900+300000	Förderung Kommunalkredit					2.481,17	2.481,17
	Darlehen/Innere Darlehen		0,00	0,00	0,00	0,00	0,00
	Finanzierungsleasing		0,00	0,00	0,00	0,00	0,00
	Veräußerung langfristiges Vermögen und Sonstiges		0,00	0,00	0,00	0,00	0,00
Finanzierungsergebnis 1008509			0,00	0,00	0,00	0,00	0,00
	offene Verbindlichkeiten		0,00				
	offene Forderungen		0,00				

Vorhaben	Vorhabensbezeichnung		RA 2025	VA 2025	RA - VA	RA Vorjahre	RA Gesamt
Konto	Bezeichnung						
1850920	WVA BA 12 neues Siedlungsgebiet (Steinmelkenweg) (2022 bis 2027)						
	Auszahlungen - Investitionen - Mittelverwendung		48.050,54	63.600,00	-15.549,46	0,00	48.050,54
	Anschaffungs- oder Herstellungskosten		48.050,54	63.600,00	-15.549,46	0,00	48.050,54
	5/850920-004000 Errichtung der Wasserversorgung		48.050,54	63.600,00	-15.549,46		48.050,54
	Einzahlungen - Finanzierung - Mittelaufbringung		63.650,00	63.600,00	50,00	0,00	63.650,00
	Mittel aus Geldfluss aus der operativen Gebarung		0,00	0,00	0,00	0,00	0,00
	Bedarfszuweisungen/KTZ		0,00	0,00	0,00	0,00	0,00
	Haushaltsrücklagen/Zahlungsmittelreserven		0,00	0,00	0,00	0,00	0,00
	Sonstige Kapitaltransfers und Subventionen		0,00	0,00	0,00	0,00	0,00
	Darlehen/Innere Darlehen		63.650,00	63.600,00	50,00	0,00	63.650,00
	10011/30 WVA BA 12 - NEUES SIEDLUNGSGEBIET (Steinmelkenweg)		63.650,00	63.600,00	50,00		63.650,00
	Finanzierungsleasing		0,00	0,00	0,00	0,00	0,00
	Veräußerung langfristiges Vermögen und Sonstiges		0,00	0,00	0,00	0,00	0,00
Finanzierungsergebnis 1850920			15.599,46	0,00	15.599,46	0,00	15.599,46
	offene Verbindlichkeiten		0,00				
	offene Forderungen		0,00				

Vorhaben	Vorhabensbezeichnung		RA 2025	VA 2025	RA - VA	RA Vorjahre	RA Gesamt
Konto	Bezeichnung						
1850930	WVA neuer Trinkwasserbrunnen (2022 bis 2026)						
	Auszahlungen - Investitionen - Mittelverwendung		4.412,74	0,00	4.412,74	93.061,98	97.474,72
	Anschaffungs- oder Herstellungskosten		4.412,74	0,00	4.412,74	93.061,98	97.474,72
5/850930-004000	Fertigstellung Trinkwasserbrunnen		4.412,74		4.412,74	93.061,98	97.474,72
	Einzahlungen - Finanzierung - Mittelaufbringung		4.412,74	0,00	4.412,74	93.061,98	97.474,72
	Mittel aus Geldfluss aus der operativen Gebarung		4.412,74	0,00	4.412,74	43.061,98	47.474,72
6/850930+829910	Zuführung vom Operativen HH					38.713,64	38.713,64
6/850930+899000	Zuführungen		4.412,74		4.412,74	4.348,34	8.761,08
	Bedarfszuweisungen/KTZ		0,00	0,00	0,00	0,00	0,00
	Haushaltsrücklagen/Zahlungsmittelreserven		0,00	0,00	0,00	0,00	0,00
	Sonstige Kapitaltransfers und Subventionen		0,00	0,00	0,00	0,00	0,00
	Darlehen/Innere Darlehen		0,00	0,00	0,00	50.000,00	50.000,00
10011/27	ERRICHTUNG TRINKWASSERBRUNNEN					50.000,00	50.000,00
	Finanzierungsleasing		0,00	0,00	0,00	0,00	0,00
	Veräußerung langfristiges Vermögen und Sonstiges		0,00	0,00	0,00	0,00	0,00
Finanzierungsergebnis 1850930			0,00	0,00	0,00	0,00	0,00
	offene Verbindlichkeiten		0,00				
	offene Forderungen		0,00				

Vorhaben	Vorhabensbezeichnung		RA 2025	VA 2025	RA - VA	RA Vorjahre	RA Gesamt
Konto	Bezeichnung						
1850950	WVA - BA 11 neues Siedlungsgebiet (Turmstraße) (2023 bis 2026)						
	Auszahlungen - Investitionen - Mittelverwendung		370,44	0,00	370,44	71.601,22	71.971,66
	Anschaffungs- oder Herstellungskosten		370,44	0,00	370,44	71.601,22	71.971,66
	5/850950-004000	Errichtungskosten neue Siedlung Turmstraße	370,44		370,44	71.601,22	71.971,66
	Einzahlungen - Finanzierung - Mittelaufbringung		10.321,66	10.000,00	321,66	61.650,00	71.971,66
	Mittel aus Geldfluss aus der operativen Gebarung		10.321,66	10.000,00	321,66	0,00	10.321,66
	6/850950+899000	Zuführung aus dem oper. HH	10.321,66	10.000,00	321,66		10.321,66
	Bedarfszuweisungen/KTZ		0,00	0,00	0,00	0,00	0,00
	Haushaltsrücklagen/Zahlungsmittelreserven		0,00	0,00	0,00	0,00	0,00
	Sonstige Kapitaltransfers und Subventionen		0,00	0,00	0,00	0,00	0,00
	Darlehen/Innere Darlehen		0,00	0,00	0,00	61.650,00	61.650,00
	10013/5	WVA BA 11 - NEUES SIEDLUNGSGEBIET (Turmstraße)				61.650,00	61.650,00
	Finanzierungsleasing		0,00	0,00	0,00	0,00	0,00
	Veräußerung langfristiges Vermögen und Sonstiges		0,00	0,00	0,00	0,00	0,00
Finanzierungsergebnis 1850950			9.951,22	10.000,00	-48,78	-9.951,22	0,00
	offene Verbindlichkeiten		0,00				
	offene Forderungen		0,00				

Vorhaben	Vorhabensbezeichnung		RA 2025	VA 2025	RA - VA	RA Vorjahre	RA Gesamt
Konto	Bezeichnung						
1085193	ABA BA 14 - Leitungskataster (Teil 1) (2018 bis 2025)						
Erläuterungen zum Vorhaben:							
Überschuss VJ							
Auszahlungen - Investitionen - Mittelverwendung			0,00	0,00	0,00	139.669,94	139.669,94
Anschaffungs- oder Herstellungskosten			0,00	0,00	0,00	139.669,94	139.669,94
5/851930-070000	Aktivierungsfähige Rechte (immaterielle Vermögenswerte) - Leitungskataster					139.669,94	139.669,94
Einzahlungen - Finanzierung - Mittelaufbringung			0,00	0,00	0,00	139.669,94	139.669,94
Mittel aus Geldfluss aus der operativen Gebarung			0,00	0,00	0,00	129.536,54	129.536,54
5/851930-799000	Zuführung an invest. HH - Leitungskataster Teil 2					-150.952,05	-150.952,05
6/851930+829910	Sonstige Erträge - Zuführung					280.488,59	280.488,59
Bedarfszuweisungen/KTZ			0,00	0,00	0,00	10.133,40	10.133,40
6/851930+301000	Förderungen NÖLR					10.133,40	10.133,40
Haushaltsrücklagen/Zahlungsmittelreserven			0,00	0,00	0,00	0,00	0,00
Sonstige Kapitaltransfers und Subventionen			0,00	0,00	0,00	0,00	0,00
Darlehen/Innere Darlehen			0,00	0,00	0,00	0,00	0,00
Finanzierungsleasing			0,00	0,00	0,00	0,00	0,00
Veräußerung langfristiges Vermögen und Sonstiges			0,00	0,00	0,00	0,00	0,00
Finanzierungsergebnis 1085193			0,00	0,00	0,00	0,00	0,00
offene Verbindlichkeiten			0,00				
offene Forderungen			0,00				

Vorhaben	Vorhabensbezeichnung		RA 2025	VA 2025	RA - VA	RA Vorjahre	RA Gesamt
Konto	Bezeichnung						
1851950	ABA BA 18 neues Siedlungsgebiet (Steinmelkenweg) (2022 bis 2027)						
	Auszahlungen - Investitionen - Mittelverwendung		282.410,26	304.300,00	-21.889,74	5.230,47	287.640,73
	Anschaffungs- oder Herstellungskosten		282.410,26	304.300,00	-21.889,74	5.230,47	287.640,73
	5/851950-004000 Errichtung Abwasserentsorgung ABA BA18		282.410,26	304.300,00	-21.889,74	5.230,47	287.640,73
	Einzahlungen - Finanzierung - Mittelaufbringung		309.510,00	309.500,00	10,00	0,00	309.510,00
	Mittel aus Geldfluss aus der operativen Gebarung		0,00	13.800,00	-13.800,00	0,00	0,00
	6/851950+899000 Zuführung vom BA 17			13.800,00	-13.800,00		
	Bedarfszuweisungen/KTZ		0,00	0,00	0,00	0,00	0,00
	Haushaltsrücklagen/Zahlungsmittelreserven		0,00	0,00	0,00	0,00	0,00
	Sonstige Kapitaltransfers und Subventionen		0,00	0,00	0,00	0,00	0,00
	Darlehen/Innere Darlehen		309.510,00	295.700,00	13.810,00	0,00	309.510,00
	10011/31 ABA BA 18 - NEUES SIEDLUNGSGEBIET (Steinmelkenweg)		309.510,00	295.700,00	13.810,00		309.510,00
	Finanzierungsleasing		0,00	0,00	0,00	0,00	0,00
	Veräußerung langfristiges Vermögen und Sonstiges		0,00	0,00	0,00	0,00	0,00
Finanzierungsergebnis 1851950			27.099,74	5.200,00	21.899,74	-5.230,47	21.869,27
	offene Verbindlichkeiten		1.716,00				
	offene Forderungen		0,00				

Vorhaben	Vorhabensbezeichnung		RA 2025	VA 2025	RA - VA	RA Vorjahre	RA Gesamt
Konto	Bezeichnung						
1851960	ABA BA 17 - neues Siedlungsgebiet (Turmstraße) (2023 bis 2026)						
	Auszahlungen - Investitionen - Mittelverwendung		3.737,08	0,00	3.737,08	171.776,01	175.513,09
	Anschaffungs- oder Herstellungskosten		3.737,08	0,00	3.737,08	171.776,01	175.513,09
	5/851960-004000	Errichtungskosten neues Siedlungsgebiet Turmstraße	3.737,08		3.737,08	171.776,01	175.513,09
	Einzahlungen - Finanzierung - Mittelaufbringung		0,00	-13.800,00	13.800,00	185.600,00	185.600,00
	Mittel aus Geldfluss aus der operativen Gebarung		0,00	-13.800,00	13.800,00	0,00	0,00
	5/851960-799000	Zuführung an BA Steinelkenweg		-13.800,00	13.800,00		
	Bedarfszuweisungen/KTZ		0,00	0,00	0,00	0,00	0,00
	Haushaltsrücklagen/Zahlungsmittelreserven		0,00	0,00	0,00	0,00	0,00
	Sonstige Kapitaltransfers und Subventionen		0,00	0,00	0,00	0,00	0,00
	Darlehen/Innere Darlehen		0,00	0,00	0,00	185.600,00	185.600,00
	10013/4	ABA BA 17 - NEUES SIEDLUNGSGEBIET (Turmstraße)				185.600,00	185.600,00
	Finanzierungsleasing		0,00	0,00	0,00	0,00	0,00
	Veräußerung langfristiges Vermögen und Sonstiges		0,00	0,00	0,00	0,00	0,00
Finanzierungsergebnis 1851960			-3.737,08	-13.800,00	10.062,92	13.823,99	10.086,91
	offene Verbindlichkeiten		0,00				
	offene Forderungen		0,00				

Vorhaben	Vorhabensbezeichnung		RA 2025	VA 2025	RA - VA	RA Vorjahre	RA Gesamt
Konto	Bezeichnung						
1164500	Neubau FF Haus Leiben (2023 bis 2026)						
	Auszahlungen - Investitionen - Mittelverwendung		1.122.876,92	1.618.200,00	-495.323,08	665.504,62	1.788.381,54
	Anschaffungs- oder Herstellungskosten		1.122.876,92	1.618.200,00	-495.323,08	665.504,62	1.788.381,54
	5/164500-010000 Bau- u. Errichtungskosten		1.122.876,92	1.618.200,00	-495.323,08	665.504,62	1.788.381,54
	Einzahlungen - Finanzierung - Mittelaufbringung		800.618,67	1.069.200,00	-268.581,33	1.115.506,51	1.916.125,18
	Mittel aus Geldfluss aus der operativen Gebarung		0,00	48.000,00	-48.000,00	160.006,51	160.006,51
	6/164500+899000 Zuführung vom Vorhaben Grundverkauf und Oper. HH			48.000,00	-48.000,00	160.006,51	160.006,51
	Bedarfszuweisungen/KTZ		280.000,00	290.000,00	-10.000,00	335.000,00	615.000,00
	6/164500+871000 Kapitaltransfers aus Gemeinde-Bedarfszuweisungsmittel		280.000,00	290.000,00	-10.000,00	335.000,00	615.000,00
	Haushaltsrücklagen/Zahlungsmittelreserven		0,00	0,00	0,00	0,00	0,00
	Sonstige Kapitaltransfers und Subventionen		220.618,67	231.200,00	-10.581,33	59.900,00	280.518,67
	6/164500+300000 Kapitaltransfers von Bund, KIP Förderungen		86.441,17	73.000,00	13.441,17		86.441,17
	6/164500+303000 Beitrag FF Leiben (Eigenleistungen)		134.177,50	133.200,00	977,50	59.900,00	194.077,50
	6/164500+303010 Beitrag FF Leiben (Barmittel)			25.000,00	-25.000,00		
	Darlehen/Innere Darlehen		300.000,00	500.000,00	-200.000,00	560.600,00	860.600,00
	10011/26 NEUBAU FF HAUS LEIBEN PLANUNG					89.600,00	89.600,00
	10011/29 NEUBAU FF HAUS LEIBEN		300.000,00	500.000,00	-200.000,00	471.000,00	771.000,00
	Finanzierungsleasing		0,00	0,00	0,00	0,00	0,00
	Veräußerung langfristiges Vermögen und Sonstiges		0,00	0,00	0,00	0,00	0,00
Finanzierungsergebnis 1164500			-322.258,25	-549.000,00	226.741,75	450.001,89	127.743,64
	offene Verbindlichkeiten		30.355,86				
	offene Forderungen		0,00				

Salden Finanzierungsergebnisse		RA 2025	VA 2025	RA - VA	RA Vorjahre	RA Gesamt
1639000	Hochwasserschutz Leiben (2024 bis 2029)					
	Auszahlungen - Investitionen - Mittelverwendung	0,00	100.000,00	-100.000,00	0,00	0,00
	Einzahlungen - Finanzierung - Mittelherkunft	0,00	100.000,00	-100.000,00	0,00	0,00
		0,00	0,00	0,00	0,00	0,00
	offene Verbindlichkeiten	0,00				
	offene Forderungen	0,00				
1840010	Grundstücksverkauf (2024 bis 2026)					
	Auszahlungen - Investitionen - Mittelverwendung	0,00	0,00	0,00	0,00	0,00
	Einzahlungen - Finanzierung - Mittelherkunft	0,00	0,00	0,00	0,00	0,00
		0,00	0,00	0,00	0,00	0,00
	offene Verbindlichkeiten	0,00				
	offene Forderungen	0,00				
1850970	WVA Aufrüstung Brunnen/Hochbehälter (2024 bis 2026)					
	Auszahlungen - Investitionen - Mittelverwendung	2.993,00	0,00	2.993,00	64.478,46	67.471,46
	Einzahlungen - Finanzierung - Mittelherkunft	2.993,00	0,00	2.993,00	64.478,46	67.471,46
		0,00	0,00	0,00	0,00	0,00
	offene Verbindlichkeiten	0,00				
	offene Forderungen	0,00				
1850980	WVA Leitungskataster - Teil 2 (2024 bis 2027)					
	Auszahlungen - Investitionen - Mittelverwendung	1.548,97	26.100,00	-24.551,03	837,90	2.386,87
	Einzahlungen - Finanzierung - Mittelherkunft	0,00	0,00	0,00	26.956,33	26.956,33
		-1.548,97	-26.100,00	24.551,03	26.118,43	24.569,46
	offene Verbindlichkeiten	0,00				
	offene Forderungen	0,00				
1850990	WVA Erneuerung Lehen (2025 bis 2026)					
	Auszahlungen - Investitionen - Mittelverwendung	0,00	50.000,00	-50.000,00	0,00	0,00
	Einzahlungen - Finanzierung - Mittelherkunft	22.942,43	50.000,00	-27.057,57	0,00	22.942,43
		22.942,43	0,00	22.942,43	0,00	22.942,43
	offene Verbindlichkeiten	0,00				
	offene Forderungen	0,00				
1851970	ABA BA 15 Leitungskataster (Teil 2) (2024 bis 2027)					
	Auszahlungen - Investitionen - Mittelverwendung	26.407,30	149.100,00	-122.692,70	1.837,24	28.244,54
	Einzahlungen - Finanzierung - Mittelherkunft	0,00	0,00	0,00	150.952,05	150.952,05
		-26.407,30	-149.100,00	122.692,70	149.114,81	122.707,51
	offene Verbindlichkeiten	0,00				
	offene Forderungen	0,00				

Salden Finanzierungsergebnisse		RA 2025	VA 2025	RA - VA	RA Vorjahre	RA Gesamt
1006120	Straßen- und Wegebau (1990 bis 2099)					
	Auszahlungen - Investitionen - Mittelverwendung	115.257,62	228.900,00	-113.642,38	606.921,50	722.179,12
	Einzahlungen - Finanzierung - Mittelherkunft	65.212,58	178.900,00	-113.687,42	656.966,54	722.179,12
		-50.045,04	-50.000,00	-45,04	50.045,04	0,00
	offene Verbindlichkeiten	6.231,52				
	offene Forderungen	0,00				
1008508	WVA BA 14 - Leitungskataster (2018 bis 2025)					
	Auszahlungen - Investitionen - Mittelverwendung	0,00	0,00	0,00	44.534,96	44.534,96
	Einzahlungen - Finanzierung - Mittelherkunft	0,00	0,00	0,00	44.534,96	44.534,96
		0,00	0,00	0,00	0,00	0,00
	offene Verbindlichkeiten	0,00				
	offene Forderungen	0,00				
1008509	WVA BA 10 (Lehen) (2019 bis 2025)					
	Auszahlungen - Investitionen - Mittelverwendung	1.771,91	0,00	1.771,91	0,00	1.771,91
	Einzahlungen - Finanzierung - Mittelherkunft	1.771,91	0,00	1.771,91	0,00	1.771,91
		0,00	0,00	0,00	0,00	0,00
	offene Verbindlichkeiten	0,00				
	offene Forderungen	0,00				
1850920	WVA BA 12 neues Siedlungsgebiet (Steinmelkenweg) (2022 bis 2027)					
	Auszahlungen - Investitionen - Mittelverwendung	48.050,54	63.600,00	-15.549,46	0,00	48.050,54
	Einzahlungen - Finanzierung - Mittelherkunft	63.650,00	63.600,00	50,00	0,00	63.650,00
		15.599,46	0,00	15.599,46	0,00	15.599,46
	offene Verbindlichkeiten	0,00				
	offene Forderungen	0,00				
1850930	WVA neuer Trinkwasserbrunnen (2022 bis 2026)					
	Auszahlungen - Investitionen - Mittelverwendung	4.412,74	0,00	4.412,74	93.061,98	97.474,72
	Einzahlungen - Finanzierung - Mittelherkunft	4.412,74	0,00	4.412,74	93.061,98	97.474,72
		0,00	0,00	0,00	0,00	0,00
	offene Verbindlichkeiten	0,00				
	offene Forderungen	0,00				
1850950	WVA - BA 11 neues Siedlungsgebiet (Turmstraße) (2023 bis 2026)					
	Auszahlungen - Investitionen - Mittelverwendung	370,44	0,00	370,44	71.601,22	71.971,66
	Einzahlungen - Finanzierung - Mittelherkunft	10.321,66	10.000,00	321,66	61.650,00	71.971,66
		9.951,22	10.000,00	-48,78	-9.951,22	0,00
	offene Verbindlichkeiten	0,00				
	offene Forderungen	0,00				

Salden Finanzierungsergebnisse		RA 2025	VA 2025	RA - VA	RA Vorjahre	RA Gesamt
1085193	ABA BA 14 - Leitungskataster (Teil 1) (2018 bis 2025)					
	Auszahlungen - Investitionen - Mittelverwendung	0,00	0,00	0,00	139.669,94	139.669,94
	Einzahlungen - Finanzierung - Mittelherkunft	0,00	0,00	0,00	139.669,94	139.669,94
		0,00	0,00	0,00	0,00	0,00
	offene Verbindlichkeiten	0,00				
	offene Forderungen	0,00				
1851950	ABA BA 18 neues Siedlungsgebiet (Steinellenweg) (2022 bis 2027)					
	Auszahlungen - Investitionen - Mittelverwendung	282.410,26	304.300,00	-21.889,74	5.230,47	287.640,73
	Einzahlungen - Finanzierung - Mittelherkunft	309.510,00	309.500,00	10,00	0,00	309.510,00
		27.099,74	5.200,00	21.899,74	-5.230,47	21.869,27
	offene Verbindlichkeiten	1.716,00				
	offene Forderungen	0,00				
1851960	ABA BA 17 - neues Siedlungsgebiet (Turmstraße) (2023 bis 2026)					
	Auszahlungen - Investitionen - Mittelverwendung	3.737,08	0,00	3.737,08	171.776,01	175.513,09
	Einzahlungen - Finanzierung - Mittelherkunft	0,00	-13.800,00	13.800,00	185.600,00	185.600,00
		-3.737,08	-13.800,00	10.062,92	13.823,99	10.086,91
	offene Verbindlichkeiten	0,00				
	offene Forderungen	0,00				
1164500	Neubau FF Haus Leiben (2023 bis 2026)					
	Auszahlungen - Investitionen - Mittelverwendung	1.122.876,92	1.618.200,00	-495.323,08	665.504,62	1.788.381,54
	Einzahlungen - Finanzierung - Mittelherkunft	800.618,67	1.069.200,00	-268.581,33	1.115.506,51	1.916.125,18
		-322.258,25	-549.000,00	226.741,75	450.001,89	127.743,64
	offene Verbindlichkeiten	30.355,86				
	offene Forderungen	0,00				
Saldo Investive Einzelvorhaben		-328.403,79	-772.800,00	444.396,21	673.922,47	345.518,68
	offene Verbindlichkeiten	38.303,38				
	offene Forderungen	0,00				
Saldo der gesamten Investitionstätigkeit		-328.403,79	-772.800,00	444.396,21	673.922,47	345.518,68
	offene Verbindlichkeiten	38.303,38				
	offene Forderungen	0,00				

Nachweis der sonstigen Investitionen (nur VC 2)

Vorhaben	Vorhabensbezeichnung		RA 2025	VA 2025	RA - VA	RA 2024
Konto	Bezeichnung					
2202400	Sonstige Investitionen 2024 (2024 bis 2024)					
	Auszahlungen - Investitionen - Mittelverwendung		0,00	0,00	0,00	71.316,74
	Anschaffungs- oder Herstellungskosten		0,00	0,00	0,00	71.316,74
1/179000-051000	Kofinanzierte Schutzbauten (Wildbach- u. Lawinenverb.)					13.807,67
1/240000-042000	Ankäufe Inventar					17.102,34
1/850000-020000	Blackout-Vorsorge					5.747,73
1/850000-050000	Sonderanlagen (Ankäufe/Anschlüsse)					9.228,00
1/900000-042000	Amtsausstattung/Programme/PC					25.431,00
Finanzierungsergebnis 2202400			0,00	0,00	0,00	-71.316,74
offene Verbindlichkeiten			0,00			
offene Forderungen			0,00			

Vorhaben	Vorhabensbezeichnung		RA 2025	VA 2025	RA - VA	RA 2024
Konto	Bezeichnung					
2202500	Sonstige Investitionen ab 2025 (2025 bis 2999)					
	Auszahlungen - Investitionen - Mittelverwendung		63.098,13	42.800,00	20.298,13	0,00
	Anschaffungs- oder Herstellungskosten		63.098,13	42.800,00	20.298,13	0,00
1/010000-020000	Ankauf von Maschinen u. Inventar			8.000,00	-8.000,00	
1/211000-042000	Ankäufe Inventar		1.104,00		1.104,00	
1/240000-042000	Ankäufe Inventar		1.039,58	2.600,00	-1.560,42	
1/240200-042000	Ankauf Inventar für TBE		1.064,15	1.100,00	-35,85	
1/817000-050000	Urnenwand Erweiterung			13.300,00	-13.300,00	
1/820000-020000	Ankauf von Werkzeug u. Maschinen		2.070,33	2.000,00	70,33	
1/850000-050000	Sonderanlagen (Ankäufe/Anschlüsse)		14.187,87	9.300,00	4.887,87	
1/851000-050000	Sonderanlagen (Pumpwerke, Ankäufe, Anschlüsse)		37.306,79	4.800,00	32.506,79	
1/900000-042000	Amtsausstattung/Programme/PC		6.325,41	1.700,00	4.625,41	
Finanzierungsergebnis 2202500			-63.098,13	-42.800,00	-20.298,13	0,00
offene Verbindlichkeiten			0,00			
offene Forderungen			0,00			

Nachweis Kundenforderungen

Konto	Bezeichnung	Saldo Brutto 31.12.2024	Saldo Brutto 31.12.2025	Netto	USt
Nicht voranschlagswirksame Gebarung					
0/000000+379000	Finanzamt - Zahllast	28,60	237,00	237,00	0,00
	Summe Nicht voranschlagswirksame Gebarung	28,60	237,00	237,00	0,00
010000 Zentralamt					
2/010000+810100	Inseratenverkauf Gemeindezeitung	765,00	280,00	233,33	46,67
2/010000+829000	Drucksortenverkauf	0,00	10,00	10,00	0,00
2/010000+829100	Abfertigungsversicherung	65.191,72	74.340,72	74.340,72	0,00
	Summe 010000 Zentralamt	65.956,72	74.630,72	74.584,05	46,67
211000 Volksschule					
2/211000+828000	Rückersätze - Turnsaalbenützung	0,00	400,00	400,00	0,00
2/211000+829100	Abfertigungsversicherung	14.701,95	16.770,46	16.770,46	0,00
	Summe 211000 Volksschule	14.701,95	17.170,46	17.170,46	0,00
240000 Kindergärten					
2/240000+810200	Nachmittagsbetreuung Elternbeiträge	0,00	360,00	318,58	41,42
2/240000+810300	Essenbeiträge Rückerstattung KG + TBE	252,00	368,00	325,68	42,32
	Summe 240000 Kindergärten	252,00	728,00	644,26	83,74
240200 Kindergarten/TBE					
2/240200+810000	Bastelbeiträge TBE	139,00	15,00	13,26	1,74
2/240200+810100	Elternbeiträge für TBE	600,00	550,55	487,22	63,33
2/240200+862000	Zuzahlung Gemeinden Besuch TBE	360,00	280,00	247,79	32,21
	Summe 240200 Kindergarten/TBE	1.099,00	845,55	748,27	97,28
817000 Friedhöfe und Einsegnungshallen					
2/817000+852000	Grabstellengebühren	594,00	440,00	440,00	0,00
2/817000+852100	Leichenkammergebühren	90,00	0,00	0,00	0,00
2/817000+852200	Beerdigungsgebühren (Totengräber)	100,00	0,00	0,00	0,00
	Summe 817000 Friedhöfe und Einsegnungshallen	784,00	440,00	440,00	0,00
820000 Wirtschaftshöfe					
2/820000+829100	Abfertigungsversicherung	73.715,34	85.808,40	85.808,40	0,00
	Summe 820000 Wirtschaftshöfe	73.715,34	85.808,40	85.808,40	0,00

Konto	Bezeichnung	Saldo Brutto 31.12.2024	Saldo Brutto 31.12.2025	Netto	USt
840000	Grundbesitz				
2/840000+811200	Miete Plakatwände	42,00	42,00	42,00	0,00
	Summe 840000 Grundbesitz	42,00	42,00	42,00	0,00
850000	Betriebe der Wasserversorgung				
2/850000+300000	Kapitaltransfers von Bund, Bundesfonds und Bundesk. - KPC Barwert	77.048,44	69.129,81	69.129,81	0,00
2/850000+307000	Kapitaltransfers von privaten Haushalten und privaten Organisationen ohne Erwerbszweck (Anschlu:	0,00	693,63	630,57	63,06
2/850000+852100	Wassermessergebühren	995,39	1.183,66	1.076,05	107,61
2/850000+852200	Wasserbezugsgebühren	4.780,81	2.658,27	2.416,32	241,95
	Summe 850000 Betriebe der Wasserversorgung	82.824,64	73.665,37	73.252,75	412,62
851000	Betriebe der Abwasserbeseitigung				
2/851000+300000	Kapitaltransfers von Bund, Bundesfonds und Bundesk. - KPC Barwert	502.198,14	453.897,57	453.897,57	0,00
2/851000+307000	Kapitaltransfers von privaten Haushalten und privaten Organisationen ohne Erwerbszweck (Anschlu:	0,00	1.249,33	1.135,75	113,58
2/851000+852100	Kanalbenützungsgebühren	10.197,41	12.647,78	11.497,71	1.150,07
	Summe 851000 Betriebe der Abwasserbeseitigung	512.395,55	467.794,68	466.531,03	1.263,65
920000	Ausschließliche Gemeindeabgaben				
2/920000+830000	Grundsteuer A	-78,32	-82,61	-82,61	0,00
2/920000+831000	Grundsteuer B	1.442,04	243,99	243,99	0,00
2/920000+833100	Kommunalsteuer	609,05	-625,06	-625,06	0,00
2/920000+849000	Nebenansprüche GVU (Mahngebühren, Säumniszuschläge, ...)	-326,22	-153,60	-153,60	0,00
2/920000+850000	Aufschliessungsbeiträge (Gem. Par.14)	964,52	0,00	0,00	0,00
2/920000+857000	Kommissionsgebühren	93,75	850,00	850,00	0,00
	Summe 920000 Ausschließliche Gemeindeabgaben	2.704,82	232,72	232,72	0,00
921000	Öffentliche Abgaben				
2/921000+834000	Nächtigungstaxen	131,20	-151,40	-151,40	0,00
	Summe 921000 Öffentliche Abgaben	131,20	-151,40	-151,40	0,00
	Gesamt	Brutto	Brutto	Netto	USt
		31.12.2024	31.12.2025		
		754.635,82	721.443,50	719.539,54	1.903,96
		Einnahmen	721.443,50	719.539,54	1.903,96
		Ausgaben	0,00	0,00	0,00

Forderungen

Konto	Bezeichnung	Saldo lt. Konto 31.12.2024	Saldo lt. Konto 31.12.2025	Offen	Differenz
230000	Kurzfristige Forderungen aus Lieferungen und Leistungen	2.186,60	2.542,55	2.542,55	0,00
231000	Langfristige Forderungen aus Lieferungen und Leistungen	153.609,01	176.919,58	176.919,58	0,00
233000	Forderungen aus Abgaben	19.593,63	18.953,99	18.953,99	0,00
284000	Sonstige langfristige Forderungen	579.246,58	523.027,38	523.027,38	0,00
Summe		754.635,82	721.443,50	721.443,50	0,00

Forderungen nach Vorhabenscode

Konto	Bezeichnung	ohne Vorhabenscode	mit Vorhabenscode 1	mit Vorhabencodes 2 - 5	VUG	USt	Gesamt
230000	Kurzfristige Forderungen aus Lieferungen und Leistungen	2.077,86	0,00	0,00	237,00	227,69	2.542,55
231000	Langfristige Forderungen aus Lieferungen und Leistungen	176.919,58	0,00	0,00	0,00	0,00	176.919,58
233000	Forderungen aus Abgaben	17.277,72	0,00	0,00	0,00	1.676,27	18.953,99
284000	Sonstige langfristige Forderungen	523.027,38	0,00	0,00	0,00	0,00	523.027,38
Summe		719.302,54	0,00	0,00	237,00	1.903,96	721.443,50

Nachweis Lieferantenverbindlichkeiten

Konto	Bezeichnung	Saldo Brutto 31.12.2024	Saldo Brutto 31.12.2025	Netto	USt
Nicht voranschlagswirksame Gebarung					
9/000000-279000	Diverse Vorschuesse	4.425,53	0,00	0,00	0,00
9/000000-362000	Lohnsteuer	0,00	6,48	6,48	0,00
9/000000-362100	Bva - Aktive Beamte	9.993,37	10.186,96	10.186,96	0,00
9/000000-369300	Diverse Verwahrgelder	0,00	60,00	60,00	0,00
Summe Nicht voranschlagswirksame Gebarung		14.418,90	10.253,44	10.253,44	0,00
010000 Zentralamt					
1/010000-600000	Strom	0,00	167,97	158,15	9,82
1/010000-630000	Porto	0,00	850,40	830,09	20,31
Summe 010000 Zentralamt		0,00	1.018,37	988,24	30,13
091000 Personalausbildung und Personalfortbild.					
1/091000-728000	Schulung der Bediensteten	475,20	0,00	0,00	0,00
Summe 091000 Personalausbildung und Personalfortbild.		475,20	0,00	0,00	0,00
164000 Förderung d. Brandbek. u.Brandverh.					
1/164000-600000	Strom	0,00	119,85	119,85	0,00
1/164000-723000	Repräsentationsausgaben	1.312,60	0,00	0,00	0,00
Summe 164000 Förderung d. Brandbek. u.Brandverh.		1.312,60	119,85	119,85	0,00
164500 Neubau FF Haus Leiben					
5/164500-010000	Bau- u. Errichtungskosten	0,00	30.355,86	30.355,86	0,00
Summe 164500 Neubau FF Haus Leiben		0,00	30.355,86	30.355,86	0,00
179000 Sonstige Einrichtungen und Maßnahmen					
1/179000-768000	Katastrophenhilfsdienst	302,10	0,00	0,00	0,00
Summe 179000 Sonstige Einrichtungen und Maßnahmen		302,10	0,00	0,00	0,00
211000 Volksschule					
1/211000-600000	Strom	0,00	208,62	208,62	0,00
1/211000-729010	Sonstige Ausgaben (Gmd.)	41,84	53,01	53,01	0,00
Summe 211000 Volksschule		41,84	261,63	261,63	0,00
240000 Kindergärten					
1/240000-459000	Sonstige Verbrauchsgüter (Budget KG-Tanten)	0,00	23,90	19,92	3,98
1/240000-600000	Strom	0,00	191,42	159,52	31,90

Konto	Bezeichnung	Saldo Brutto 31.12.2024	Saldo Brutto 31.12.2025	Netto	USt
1/240000-614000	Instandhaltung von Gebäuden	0,00	17,76	14,80	2,96
	Summe 240000 Kindergärten	0,00	233,08	194,24	38,84
240100	Kindergärten				
1/240100-617000	Instandhaltung Kindergartenmobil	1.851,36	0,00	0,00	0,00
	Summe 240100 Kindergärten	1.851,36	0,00	0,00	0,00
269000	Sportanlagen Maßnahmen				
1/269000-613000	Instandhaltung Sportanlage und Geräte	827,64	0,00	0,00	0,00
	Summe 269000 Sportanlagen Maßnahmen	827,64	0,00	0,00	0,00
369000	Sonstige Einrichtungen und Maßnahmen				
1/369000-728000	Brauchtumpflege	0,00	155,80	155,80	0,00
	Summe 369000 Sonstige Einrichtungen und Maßnahmen	0,00	155,80	155,80	0,00
381000	Maßnahmen der Kulturpflege				
1/381000-756000	Zuschusspflicht Schloss Leiben GmbH	35.343,55	0,00	0,00	0,00
	Summe 381000 Maßnahmen der Kulturpflege	35.343,55	0,00	0,00	0,00
612000	Gemeindestraßen				
5/612000-002000	Errichtungskosten Straßenbau	185,76	6.231,52	6.231,52	0,00
5/612000-002100	Unwetterschäden/Sanierung Güterweg	81,78	0,00	0,00	0,00
	Summe 612000 Gemeindestraßen	267,54	6.231,52	6.231,52	0,00
690000	Verkehr, Sonstiges				
1/690000-620000	Klimaticket	860,00	1.796,00	1.796,00	0,00
	Summe 690000 Verkehr, Sonstiges	860,00	1.796,00	1.796,00	0,00
771000	Maßnahmen zur Förd. des Tourismus				
1/771000-757000	Beiträge an Fremdenverkehrsver.u. Vers.	0,00	709,90	709,90	0,00
	Summe 771000 Maßnahmen zur Förd. des Tourismus	0,00	709,90	709,90	0,00
816000	Öffentliche Beleuchtung und Uhren				
1/816000-700000	EVN Lichtservice	0,00	6.422,26	6.422,26	0,00
	Summe 816000 Öffentliche Beleuchtung und Uhren	0,00	6.422,26	6.422,26	0,00
820000	Wirtschaftshöfe				
1/820000-600000	Strom	0,00	216,77	207,74	9,03

Konto	Bezeichnung	Saldo Brutto 31.12.2024	Saldo Brutto 31.12.2025	Netto	USt
1/820000-729100	Materiallager für div. Baustellen	50,40	50,40	48,30	2,10
	Summe 820000 Wirtschaftshöfe	50,40	267,17	256,04	11,13
850000	Betriebe der Wasserversorgung				
1/850000-400100	Material für Hausanschlüsse usw.	0,00	34,82	29,02	5,80
1/850000-600000	Strom (Beleuchtung,Pumpwerke)	0,00	1.397,18	1.164,32	232,86
1/850000-618000	Instandhaltung der Wasserzähler	1.171,30	0,00	0,00	0,00
	Summe 850000 Betriebe der Wasserversorgung	1.171,30	1.432,00	1.193,34	238,66
851000	Betriebe der Abwasserbeseitigung				
1/851000-600000	Strom (Pumpwerke, ...)	0,00	485,14	404,28	80,86
1/851000-613000	Instandhaltung der ABA	378,00	0,00	0,00	0,00
1/851000-752200	GVU Kosten Nacherhebungen	0,00	7.905,00	7.905,00	0,00
	Summe 851000 Betriebe der Abwasserbeseitigung	378,00	8.390,14	8.309,28	80,86
851950	ABA neues Siedlungsgebiet				
5/851950-004000	Errichtung Abwasserentsorgung ABA BA18	0,00	1.716,00	1.716,00	0,00
	Summe 851950 ABA neues Siedlungsgebiet	0,00	1.716,00	1.716,00	0,00
853200	Betrieb f. Wohn- und Geschäftsgebäude				
1/853200-600000	Strom	0,00	121,45	121,45	0,00
1/853200-631000	Telefon, Telegraf, Telex	0,00	30,41	30,41	0,00
	Summe 853200 Betrieb f. Wohn- und Geschäftsgebäude	0,00	151,86	151,86	0,00
900000	Gesonderte Verwaltung				
1/900000-728000	Sonstige Leistungsentgelte (Gemdat)	0,00	352,12	331,53	20,59
	Summe 900000 Gesonderte Verwaltung	0,00	352,12	331,53	20,59
920000	Ausschließliche Gemeindeabgaben				
1/920000-752200	GVU, Kosten IFG Betreuung	0,00	41,41	41,41	0,00
	Summe 920000 Ausschließliche Gemeindeabgaben	0,00	41,41	41,41	0,00
	Gesamt	Brutto 31.12.2024	Brutto 31.12.2025	Netto	USt
		57.300,43	69.908,41	69.488,20	420,21
		Ausgaben	69.908,41	69.488,20	420,21
		Einnahmen	0,00	0,00	0,00

Verbindlichkeiten

Konto	Bezeichnung	Saldo lt. Konto	Saldo lt. Konto	Offen	Differenz
		31.12.2024	31.12.2025		
331000	Kurzfristige Verbindlichkeiten aus Lieferungen und Leistungen	57.300,43	69.908,41	69.908,41	0,00
332000	Langfristige Verbindlichkeiten aus Lieferungen und Leistungen	0,00	0,00	0,00	0,00
333000	Kurzfristige Verbindlichkeiten aus Abgaben	0,00	0,00	0,00	0,00
Summe		57.300,43	69.908,41	69.908,41	0,00

Verbindlichkeiten nach Vorhabenscode

Konto	Bezeichnung	ohne	mit	mit Vorhabencodes 2 - 5	VUG	USt	Gesamt
		Vorhabenscode	Vorhabenscode 1				
331000	Kurzfristige Verbindlichkeiten aus Lieferungen und Leistungen	20.931,38	38.303,38	0,00	10.253,44	420,21	69.908,41
332000	Langfristige Verbindlichkeiten aus Lieferungen und Leistungen	0,00	0,00	0,00	0,00	0,00	0,00
333000	Kurzfristige Verbindlichkeiten aus Abgaben	0,00	0,00	0,00	0,00	0,00	0,00
Summe		20.931,38	38.303,38	0,00	10.253,44	420,21	69.908,41

Nachweis über Transferzahlungen (Anlage 6a)

Haushaltskonto	Bezeichnung Ansatz	Bezeichnung Post	Summe Einzahlungen	Summe Auszahlungen
Transferzahlungen von/an Bund, Bundesfonds, Bundeskammern				
Gesamtsumme Transferzahlungen von/an Bund, Bundesfonds, Bundeskammern			1.592.168,63	0,00
Summe Kapitaltransfers			109.383,60	0,00
Summe Transfers			1.482.785,03	0,00
2/021000+816000	Statistisches Amt	Ersatz für Statistische Erhebungen	150,96	
2/925000+859400	Ertragsanteile an gemeinsch. Bundesabg.	Ertragsanteile nach dem ABVS	1.361.467,16	
2/940000+861000	Bedarfszuweisungen	NÖLR, BZ I und BZ IV	72.464,91	
2/941000+860100	Sonst. Finanzzuw. nach dem FAG	Finanzzuweisung Sicherung der Liquidität	48.702,00	
6/164500+300000	Neubau FF Haus Leiben	Kapitaltransfers von Bund, KIP Förderungen	86.441,17	
6/850990+300742	WVA Erneuerung Lehen	Kapitaltransfers von Bund - KIP 2025 (neues Konto)	22.942,43	
Transferzahlungen von/an Länder, Landesfonds, Landesammern				
Gesamtsumme Transferzahlungen von/an Länder, Landesfonds, Landesammern			188.124,93	304.943,74
Summe Kapitaltransfers			5.500,00	0,00
Summe Transfers			182.624,93	304.943,74
2/024000+816000	Wahlamt	Kostenbeiträge für Wahlen	1.797,53	
2/240000+861010	Kindergärten	Zukunftsfonds, Ausgleichszahlung	36.609,00	
2/240200+861010	Kindergarten/TBE	Zukunftsfonds, Ausgleichszahlung	39.786,35	
2/240200+861200	Kindergarten/TBE	NÖLR, Kinderbetreuungsbeitrag TBE	60.773,55	
2/419000+861000	Sonstige Einrichtungen und Maßnahmen	NÖLR, Abrechnung Sozialhilfeumlage	37.185,75	
2/562000+861000	Sprengelbeiträge	Zuweisung Land, NÖ GUG 25	4.845,94	
2/612000+861100	Gemeindestraßen	Zinsenzuschüsse des Landes	1.626,81	
6/612000+301000	Gemeindestraßen	NÖLR Förderung GW ST8	5.500,00	
1/419000-751000	Sonstige Einrichtungen und Maßnahmen	Sozialhilfe Wohnsitzgemeindebeitrag		8.162,56
1/419000-751100	Sonstige Einrichtungen und Maßnahmen	Sozialhilfe nach der Finanzkraft		253.502,87
1/439000-751000	Sonstige Einrichtungen und Maßnahmen	Jugendwohlfahrtsumlage		43.278,31

Haushaltskonto	Bezeichnung Ansatz	Bezeichnung Post	Summe Einzahlungen	Summe Auszahlungen
Transferzahlungen von/an Gemeinden, Gemeindeverbände, Gemeindefonds				
Gesamtsumme Transferzahlungen von/an Gemeinden, Gemeindeverbände, Gemeindefonds			5.936,89	587.051,03
Summe Kapitaltransfers			0,00	0,00
Summe Transfers			5.936,89	587.051,03
2/240200+862000	Kindergarten/TBE	Zuzahlung Gemeinden Besuch TBE	3.115,01	
2/920000+828000	Ausschließliche Gemeindeabgaben	GVU Rückerstattung Verbandsanteil	2.821,88	
1/022000-752000	Standesamt	Standesamts- u. Staatsbürgersch., Beiträge		9.631,43
1/212000-720000	Mittelschulen	Schulumlage NMS Emmersdorf		99.695,40
1/212000-720200	Mittelschulen	Schulumlage Mittelschule Ybbs		2.200,00
1/212000-720300	Mittelschulen	Schulumlage Hauptschule Melk		4.302,61
1/212000-720400	Mittelschulen	Schulumlage Mittelschule Yspertal		2.442,60
1/212000-720500	Mittelschulen	Schulumlage Mittelschule Pöchlarn		4.934,00
1/213000-720000	Sonderschulen	Schulumlage Sonderschule Loosdorf		22.627,52
1/214000-720000	Schulen der Polytechn. Lehrgänge	Schulumlage Polytechnische Schule Laimbach		9.900,00
1/510000-751000	Medizinische Bereichversorgung	Beitrag an Pensionsverband		5.953,62
1/562000-752000	Sprengelbeiträge	Noekas (Zweckaufwand)		418.257,60
1/562100-752000	Sprengelbeiträge	Noekas (Verwaltungsaufwand)		19,66
1/851000-752200	Betriebe der Abwasserbeseitigung	GVU Kosten Nacherhebungen		884,00
1/920000-752000	Ausschließliche Gemeindeabgaben	Kosten d. Abgabeneinhebung		6.202,59
Transferzahlungen von/an Sozialversicherungsträger				
Gesamtsumme Transferzahlungen von/an Sozialversicherungsträger			0,00	0,00
Summe Kapitaltransfers			0,00	0,00
Summe Transfers			0,00	0,00
Transferzahlungen von/an sonst. Träger des öffentlichen Rechts				
Gesamtsumme Transferzahlungen von/an sonst. Träger des öffentlichen Rechts			134.177,50	0,00
Summe Kapitaltransfers			134.177,50	0,00
Summe Transfers			0,00	0,00
6/164500+303000	Neubau FF Haus Leiben	Beitrag FF Leiben (Eigenleistungen)	134.177,50	
Gesamtsumme			1.920.407,95	891.994,77

Nachweis über Haushaltsrücklagen und
Zahlungsmittelreserven (Anlage 6b)

Haushaltsrücklagen			Rücklagenstand			Rücklagenstand			Zahlungsmittelreserven		
Nr.	Verwendungszweck	Ansatz	31.12.2024	Zuführungen	Entnahmen	31.12.2025	31.12.2024	31.12.2025	Konto-/Sparbuchnummer		
8/9997935/00001	Haushaltspotentialrücklage	990000	53.013,88	165.925,01		218.938,89					
Rücklage ohne Zahlungsmittelreserve			53.013,88	165.925,01	0,00	218.938,89	0,00	0,00			
Gesamtsummen			53.013,88	165.925,01	0,00	218.938,89	0,00	0,00			

Einzelnachweis über Finanzschulden und Schuldendienst
(Anlage 6c)

Kontonummer Darlehensnr.	Ansatz	Darlehensgeber/Staat Aktenzahl	Verwendungszweck Genehmigungsdatum/-vermerk	Beschluss- Datum	Zinssatz	Währung	Laufzeit
1. Darlehen für Investitionszwecke							
1.1. ... von Trägern des öffentlichen Rechts							
1.1.1. ... von Bund, Bundesfonds, Bundeskammern							
1.1.2. ... von Ländern, Landesfonds, Landeskammern							
10008 1	851000	Amt der Niederösterreichischen Landesregierung NÖWWF 602503224	BAU ABA BA 03, Kapitalisierung UWWF	BAU ABA BA 03	1,000%	EUR	01.01.2007 - 01.05.2034
10008 2	851990	Amt der Niederösterreichischen Landesregierung NÖWWF 602506258	BAU ABA BA 05, Kapitalisierung UWWF	BAU ABA BA 05	1,000%	EUR	01.01.2007 - 01.05.2037
10008 3	851990	Amt der Niederösterreichischen Landesregierung NÖWWF 602511367	BAU WVA BA 03, Kapitalisierung UWWF	BAU WVA BA 03	1,000%	EUR	01.01.2008 - 01.05.2037
10008 4	851990	Amt der Niederösterreichischen Landesregierung NÖWWF 602516601	BAU ABA BA 06, Kapitalisierung UWWF	BAU ABA BA 06	1,000%	EUR	01.01.2009 - 01.11.2039
10008 5	851990	Amt der Niederösterreichischen Landesregierung NÖWWF 602517365	BAU ABA BA 08, Kapitalisierung UWWF	BAU ABA BA 08	1,000%	EUR	01.01.2009 - 01.11.2040
10008 7	851990	Amt der Niederösterreichischen Landesregierung NÖWWF 602524299	BAU ABA BA 10, Kapitalisierung UWWF	BAU ABA BA 10	1,000%	EUR	01.01.2011 - 01.05.2044
10008 8	851990	Amt der Niederösterreichischen Landesregierung NÖWWF 602519619	BAU WVA BA 04 Kapitalisierung UWWF	BAU WVA BA 04 Kapitalisierung UWWF	1,000%	EUR	01.01.2013 - 01.05.2041
10008 9	851990	Amt der Niederösterreichischen Landesregierung NÖWWF 602528537	BAU WVA BA 06 Kapitalisierung UWWF	BAU WVA BA 06 Kapitalisierung UWWF	1,000%	EUR	01.01.2015 - 01.05.2044
1.1.3. ... von Gemeinden, Gemeindeverbänden, Gemeindefonds							
1.1.4. ... von Sozialversicherungsträgern							
1.1.5. ... von sonstigen Trägern des öffentlichen Rechts							
1.2. ... von Beteiligungen der Gebietskörperschaft (ohne Finanzunternehmungen)							
1.3. ... von Unternehmen (ohne Beteiligungen und ohne Finanzunternehmungen)							

Kontonummer Darlehensnr.	Darlehenshöhe Gesamt	Buchwert 31.12.2024	Zugang	Tilgung	Zinsen	Summe Schuldendienst	Schuldendienst- ersätze	Buchwert 31.12.2025	Kursgewinn/ -verlust	Buchwert inkl. KG/KV	Netto Schuldendienst
10008 1	334.194,12	334.194,12						334.194,12		334.194,12	
10008 2	143.108,18	143.108,18						143.108,18		143.108,18	
10008 3	20.812,01	20.812,01						20.812,01		20.812,01	
10008 4	31.944,21	31.944,21						31.944,21		31.944,21	
10008 5	34.765,48	34.765,09						34.765,09		34.765,09	
10008 7	116.473,08	116.473,08						116.473,08		116.473,08	
10008 8	28.014,94	28.014,94						28.014,94		28.014,94	
10008 9	30.617,60	30.617,60						30.617,60		30.617,60	

Kontonummer Darlehensnr.	Ansatz	Darlehensgeber/Staat Aktanzahl	Verwendungszweck Genehmigungsdatum/-vermerk	Beschluss- Datum	Zinssatz Zinsindikator	Währung	Laufzeit
1.4. ... von Finanzunternehmen							
1.4.1. ... von Finanzunternehmen im Inland							
10000	851000	UniCredit Bank Austria AG/AT	ABA BA 03 ERRICHTUNG, FAS EU-Erweiterung, 7/0016-20-0000		2,623%	EUR	01.01.2004 -
1		53387616088	/NÖLR 22.12.2004	Betriebe der Abwasserbeseitigung		euribor6m	31.12.2026
10000	850000	UniCredit Bank Austria AG/AT	WVA BA 08		1,540%	EUR	01.01.2015 -
6		10012 738 042	/genehmigungsfrei (10.08.2015)	WVA BA 08			31.12.2035
10000	851000	UniCredit Bank Austria AG/AT	ABA BA 13 - LEIBEN NORD		1,440%	EUR	01.01.2015 -
7		10012 737 507	/NÖLR 07.10.2015	ABA BA 13			31.12.2035
10003	851000	HYPO NOE Landesbank für Niederösterreich und Wien AC	ABA BA 07 ERRICHTUNG, 7/0019-20-0000		2,914%	EUR	01.01.2006 -
2		466141801	/NÖLR 21.07.2006	Betriebe der Abwasserbeseitigung		euribor6m	31.12.2028
10003	850000	HYPO NOE Landesbank für Niederösterreich und Wien AC	WVA BA 03, 7/0020-20-0000		2,914%	EUR	01.01.2006 -
3		466141909	/NÖLR 21.07.2006	Betriebe der Wasserversorgung		euribor6m	31.12.2028
10003	851000	HYPO NOE Landesbank für Niederösterreich und Wien AC	ABA BA 05 ERRICHTUNG, 7/0018-20-0000		2,939%	EUR	01.01.2005 -
4		466138606	/NÖLR 27.09.2005	Betriebe der Abwasserbeseitigung		euribor6m	31.12.2028
10003	269000	HYPO NOE Landesbank für Niederösterreich und Wien AC	SPORTVEREIN LEIBEN KABINENNEUBAU		2,035%	EUR	01.01.2018 -
7		466-297100	/NÖLR 27.07.2018	SPORTVEREIN LEIBEN KABINENNEUBAU		euribor6m	31.12.2034
10003	164000	HYPO NOE Landesbank für Niederösterreich und Wien AC	FF HAUS LEHEN - SANIERUNG Teil 3		2,809%	EUR	01.01.2017 -
8		466-400602		FF HAUS LEHEN - SANIERUNG Teil 3		euribor6m	31.12.2029
10003	240000	HYPO NOE Landesbank für Niederösterreich und Wien AC	KINDERGARTENNEUBAU 1. Verfahren		2,809%	EUR	01.01.2018 -
9		466-400505		KINDERGARTENNEUBAU EINRICHTUNG		euribor6m	31.12.2034
10003	269000	HYPO NOE Landesbank für Niederösterreich und Wien AC	SPORTVEREIN LEIBEN EINRICHTUNG		0,890%	EUR	01.01.2020 -
11		466-335800		SPORTVEREIN LEIBEN EINRICHTUNG		euribor6m	31.12.2030
10003	816000	HYPO NOE Landesbank für Niederösterreich und Wien AC	UMRÜSTUNG STRASSENBELEUCHTUNG LED		0,507%	EUR	01.01.2021 -
12		466-210209		UMRÜSTUNG STRASSENBELEUCHTUN G LED		euribor6m	31.12.2032
10003	612010	HYPO NOE Landesbank für Niederösterreich und Wien AC	GRUNDSTÜCKSANKAUF PARKPLATZ		3,241%	EUR	01.01.2022 -
13		466448109		GRUNDSTÜCKSANKAUF PARKPLATZ			31.12.2033

Kontonummer Darlehensnr.	Darlehenshöhe Gesamt	Buchwert 31.12.2024	Zugang	Tilgung	Zinsen	Summe Schuldendienst	Schuldendienst- ersätze	Buchwert 31.12.2025	Kursgewinn/ -verlust	Buchwert inkl. KG/KV	Netto Schuldendienst
10000 1	629.145,00	70.448,67		34.646,51	2.084,51	36.731,02		35.802,16		35.802,16	36.731,02
10000 6	155.000,00	90.637,53		7.668,57	1.385,29	9.053,86		82.968,96		82.968,96	9.053,86
10000 7	1.040.000,00	606.868,98		51.248,74	8.673,32	59.922,06		555.620,24		555.620,24	59.922,06
10003 2	160.400,00	36.129,04		8.587,96	1.147,77	9.735,73		27.541,08		27.541,08	9.735,73
10003 3	416.000,00	93.718,64		22.277,01	2.977,34	25.254,35		71.441,63		71.441,63	25.254,35
10003 4	418.663,00	94.249,19		22.394,56	3.016,75	25.411,31		71.854,63		71.854,63	25.411,31
10003 7	240.000,00	168.069,05		15.298,37	3.388,41	18.686,78	2.849,00	152.770,68		152.770,68	15.837,78
10003 8	84.629,10	53.414,98		5.112,21	1.919,90	7.032,11		48.302,77		48.302,77	7.032,11
10003 9	73.793,58	35.289,83		4.510,27	1.259,46	5.769,73		30.779,56		30.779,56	5.769,73
10003 11	50.000,00	30.538,83		4.976,01	264,27	5.240,28		25.562,82		25.562,82	5.240,28
10003 12	52.000,00	36.400,00		5.200,00	177,95	5.377,95	102,71	31.200,00		31.200,00	5.275,24
10003 13	28.000,00	22.400,00		2.800,00	703,30	3.503,30		19.600,00		19.600,00	3.503,30

Kontonummer Darlehensnr.	Ansatz	Darlehensgeber/Staat Aktenzahl	Verwendungszweck Genehmigungsdatum/-vermerk	Beschluss- Datum	Zinssatz Zinsindikator	Währung	Laufzeit
10003 14	164000	HYPO NOE Landesbank für Niederösterreich und Wien AG 466448303	ANKAUF GRUNDSTÜCK FF HAUS LEIBEN		3,255%	EUR	01.01.2022 - 31.12.2033
10003 15	840000	HYPO NOE Landesbank für Niederösterreich und Wien AG 466448206	GRUNDSTÜCKSANKAUF		3,241%	EUR	01.01.2022 - 31.12.2037
10009 5	851000	BAWAG P.S.K. Bank für Arbeit und Wirtschaft und Österre 00540-017-611	ABA BA 08 ERRICHTUNG /NÖLR: 04.03.2009	Betriebe der Abwasserbeseitigung	2,923%	EUR euribor6m	01.01.2009 - 31.12.2030
10009 6	851000	BAWAG P.S.K. Bank für Arbeit und Wirtschaft und Österre 00540-017-603	ABA BA 06 ERRICHTUNG /NÖLR: 04.03.2009	Betriebe der Abwasserbeseitigung	2,923%	EUR euribor6m	01.01.2009 - 31.12.2030
10011 7	850000	Raiffeisenbank Mittleres Mostviertel eGen/AT 1-2.000.206 / AT6032939 00103600202	WVA BA 04 /genehmigungsfrei § 90 Abs. 4 - NÖGO	Betriebe der Wasserversorgung	2,799%	EUR euribor6m	01.01.2010 - 31.12.2032
10011 18	851000	Raiffeisenbank Mittleres Mostviertel eGen/AT 12-02.000.206/AT5932939 01203600202	ABA BA 10 /NÖLR vom 24.01.2013	Betriebe der Abwasserbeseitigung	3,363%	EUR euribor6m	01.01.2012 - 31.12.2034
10011 19	850000	Raiffeisenbank Mittleres Mostviertel eGen/AT 13-02.000.206/AT0632939 1303600202	WVA BA 06 (vorher 04-1) /NÖLR vom 24.01.2013	Betriebe der Wasserversorgung	3,363%	EUR euribor6m	01.01.2012 - 31.12.2033
10011 20	612000	Raiffeisenbank Mittleres Mostviertel eGen/AT 14-2.000.206/AT5032939 01403600202	STRASSENBAU UND -BELEUCHTUNG 2015	Gemeindestraßen	3,099%	EUR euribor6m	01.01.2015 - 31.12.2025
10011 21	164000	Raiffeisenbank Mittleres Mostviertel eGen/AT 15-02.000.206/AT9432939 01503600202	FF HAUS LEHEN - SANIERUNG /nicht genehmigungspflichtig	FF Haus Lehen Sanierung	3,159%	EUR euribor6m	01.07.2016 - 30.09.2031
10011 22	164000	Raiffeisenbank Mittleres Mostviertel eGen/AT AT413293901603600202	FF HAUS LEHEN - SANIERUNG Teil 2 /genehmigungsfrei	FF HAUS LEHEN - SANIERUNG Teil 2	3,159%	EUR euribor6m	01.01.2017 - 31.12.2032
10011 23	240000	Raiffeisenbank Mittleres Mostviertel eGen/AT AT853293901703600202	KINDERGARTENNEUBAU GRUNDSTÜCKE	KINDERGARTENNEUBAU GRUNDSTÜCKE	2,869%	EUR euribor6m	30.09.2017 - 31.12.2032
10011 24	164000	Raiffeisenbank Mittleres Mostviertel eGen/AT AT323293901803600202	FF LEHEN Ankauf HLF2	FF LEHEN Ankauf HLF2	0,750%	EUR euribor6m	01.01.2021 - 30.09.2036
10011 26	164000	Raiffeisenbank Mittleres Mostviertel eGen/AT AT143293902203600202	NEUBAU FF HAUS LEIBEN PLANUNG	Neubau FF Haus Leiben	3,790%	EUR	01.01.2023 - 31.12.2043
10011 27	850000	Raiffeisenbank Mittleres Mostviertel eGen/AT AT23 3293 9020 0630 0202	ERRICHTUNG TRINKWASSERBRUNNEN	ERRICHTUNG TRINKWASSERBRUNNEN	3,790%	EUR	01.01.2023 - 31.12.2033
10011 28	164000	Raiffeisenbank Mittleres Mostviertel eGen/AT AT67 3293 9021 0360 0202	ANKAUF MTF FF LEHEN	Ankauf MTF Lehen	3,790%	EUR euribor6m	01.01.2023 - 31.12.2038

Kontonummer Darlehensnr.	Darlehenshöhe Gesamt	Buchwert 31.12.2024	Zugang	Tilgung	Zinsen	Summe Schuldendienst	Schuldendienst- ersätze	Buchwert 31.12.2025	Kursgewinn/ -verlust	Buchwert inkl. KG/KV	Netto Schuldendienst
10003 14	72.000,00	57.600,00		7.200,00	1.816,29	9.016,29		50.400,00		50.400,00	9.016,29
10003 15	50.000,00	40.000,00		5.000,00	1.255,89	6.255,89		35.000,00		35.000,00	6.255,89
10009 5	760.000,00	252.536,80		38.412,08	8.834,96	47.247,04		214.124,72		214.124,72	47.247,04
10009 6	430.000,00	140.926,41		21.435,59	4.930,29	26.365,88		119.490,82		119.490,82	26.365,88
10011 7	406.400,00	175.077,84		19.329,38	5.967,60	25.296,98		155.748,46		155.748,46	25.296,98
10011 18	1.121.500,00	205.284,95		17.631,06	8.183,34	25.814,40		187.653,89		187.653,89	25.814,40
10011 19	475.400,00	218.507,42		21.517,65	8.685,07	30.202,72		196.989,77		196.989,77	30.202,72
10011 20	72.000,00	7.766,56		7.766,56	232,46	7.999,02	138,85				7.860,17
10011 21	70.000,00	36.242,07		4.474,98	1.404,25	5.879,23	1.015,00	31.767,09		31.767,09	4.864,23
10011 22	66.200,00	34.175,86		4.219,68	1.324,37	5.544,05	1.026,10	29.956,18		29.956,18	4.517,95
10011 23	85.000,00	49.153,34		5.341,93	1.793,17	7.135,10	1.201,10	43.811,41		43.811,41	5.934,00
10011 24	280.500,00	226.492,56		18.129,89	1.664,77	19.794,66	1.468,75	208.362,67		208.362,67	18.325,91
10011 26	89.600,00	85.120,00		4.480,00	3.183,60	7.663,60	1.473,61	80.640,00		80.640,00	6.189,99
10011 27	50.000,00	45.000,00		5.000,00	1.658,13	6.658,13		40.000,00		40.000,00	6.658,13
10011 28	64.700,00	60.386,66		4.313,34	2.247,79	6.561,13	1.287,41	56.073,32		56.073,32	5.273,72

Kontonummer Darlehensnr.	Ansatz	Darlehensgeber/Staat Aktenzahl	Verwendungszweck Genehmigungsdatum/-vermerk	Beschluss- Datum	Zinssatz Zinsindikator	Währung	Laufzeit
10011 29	164000	Raiffeisenbank Mittleres Mostviertel eGen/AT AT583293902303600202	NEUBAU FF HAUS LEIBEN	NEUBAU FF HAUS LEIBEN	3,740%	EUR	01.01.2024 - 31.12.2055
10011 30	850000	Raiffeisenbank Mittleres Mostviertel eGen/AT AT493293902503600202	WVA BA 12 - NEUES SIEDLUNGSGEBIET (Steinmelkenweg)	WVA NEUES SIEDLUNGSGEBIET	3,330%	EUR	01.01.2025 - 31.12.2040
10011 31	851000	Raiffeisenbank Mittleres Mostviertel eGen/AT AT053293902403600202	ABA BA 18 - NEUES SIEDLUNGSGEBIET (Steinmelkenweg)	ABA NEUES SIEDLUNGSGEBIET	3,330%	EUR	01.01.2025 - 31.12.2040
10013 3	612000	SPARKASSE NIEDERÖSTERREICH MITTE WEST AKTII AT532025600062407994	STRASSEN- UND WEGEBAU 2022	STRASSEN- UND WEGEBAU 2022	2,539%	EUR	01.01.2022 - 31.12.2032
10013 4	851000	SPARKASSE NIEDERÖSTERREICH MITTE WEST AKTII AT432025600062408562	ABA BA 17 - NEUES SIEDLUNGSGEBIET (Turmstraße)	ABA BA 17 - NEUES SIEDLUNGSGEBIET (Turmstraße)	3,500%	EUR	01.01.2024 - 31.12.2039
10013 5	850000	SPARKASSE NIEDERÖSTERREICH MITTE WEST AKTII AT212025600062408570	WVA BA 11 - NEUES SIEDLUNGSGEBIET (Turmstraße)	WVA BA 11 - NEUES SIEDLUNGSGEBIET (Turmstraße)	3,500%	EUR	01.01.2024 - 31.12.2039
10013 6	850000	SPARKASSE NIEDERÖSTERREICH MITTE WEST AKTII AT202025600062408588	WVA Aufrüstung Brunnen und Hochbehälter	WVA Aufrüstung Brunnen und Hochbehälter	3,500%	euribor6m	01.01.2024 - 31.12.2039

1.4.2. ... von Finanzunternehmen im Ausland

1.5. ... von Sonstigen

Zwischensumme**2. Finanzschulden für den laufenden Aufwand**

2.1. ... von Trägern des öffentlichen Rechts

2.1.1. ... von Bund, Bundesfonds, Bundeskammern

2.1.2. ... von Ländern, Landesfonds, Landeskammern

2.1.3. ... von Gemeinden, Gemeindeverbänden, Gemeindefonds

2.1.4. ... von Sozialversicherungsträgern

2.1.5. ... von sonstigen Trägern des öffentlichen Rechts

Kontonummer Darlehensnr.	Darlehenshöhe Gesamt	Buchwert 31.12.2024	Zugang	Tilgung	Zinsen	Summe Schuldendienst	Schuldendienst- ersätze	Buchwert 31.12.2025	Kursgewinn/ -verlust	Buchwert inkl. KG/KV	Netto Schuldendienst
10011 29	1.095.500,00	471.000,00	300.000,00		13.402,60	13.402,60		771.000,00		771.000,00	13.402,60
10011 30	63.650,00		63.650,00					63.650,00		63.650,00	
10011 31	309.510,00		309.510,00					309.510,00		309.510,00	
10013 3	70.000,00	56.000,00		7.000,00	1.590,49	8.590,49	1.487,96	49.000,00		49.000,00	7.102,53
10013 4	185.600,00	185.600,00		12.373,34	6.387,73	18.761,07		173.226,66		173.226,66	18.761,07
10013 5	61.600,00	61.650,00		4.110,00	1.648,28	5.758,28		57.540,00		57.540,00	5.758,28
10013 6	61.100,00	61.100,00		4.073,34	1.580,12	5.653,46		57.026,66		57.026,66	5.653,46
		4.547.714,44	673.160,00	396.529,03	104.789,47	501.318,50	12.050,49	4.824.345,41	0,00	4.824.345,41	489.268,01

Kontonummer Darlehensnr.	Ansatz	Darlehensgeber/Staat Aktenzahl	Verwendungszweck Genehmigungsdatum/-vermerk	Beschluss- Datum	Zinssatz Zinsindikator	Währung	Laufzeit
2.2.			... von Beteiligungen der Gebietskörperschaft (ohne Finanzunternehmungen)				
2.3.			... von Unternehmen (ohne Beteiligungen und ohne Finanzunternehmungen)				
2.4.			... von Finanzunternehmen				
2.4.1.			... von Finanzunternehmen im Inland				
2.4.2.			... von Finanzunternehmen im Ausland				
2.5.			... von Sonstigen				

Zwischensumme**SUMME (1 und 2)**

Davon ohne Quasi-KG *)

Davon Quasi-KG *)

*) Quasi-Kapitalgesellschaften außerhalb des Sektors Staat gemäß ESVG (Ansatz 85-86).

Kontonummer Darlehensnr.	Darlehenshöhe Gesamt	Buchwert 31.12.2024	Zugang	Tilgung	Zinsen	Summe Schuldendienst	Schuldendienst- ersätze	Buchwert 31.12.2025	Kursgewinn/ -verlust	Buchwert inkl. KG/KV	Netto Schuldendienst
		0,00	0,00	0,00	0,00	0,00	0,00	0,00	0,00	0,00	0,00
		4.547.714,44	673.160,00	396.529,03	104.789,47	501.318,50	12.050,49	4.824.345,41	0,00	4.824.345,41	489.268,01
		1.470.049,74	300.000,00	105.823,24	37.628,97	143.452,21	12.050,49	1.664.226,50	0,00	1.664.226,50	131.401,72
		3.077.664,70	373.160,00	290.705,79	67.160,50	357.866,29	0,00	3.160.118,91	0,00	3.160.118,91	357.866,29

Nachweis über haushaltsinterne Vergütungen (Anlage 6f)

Gruppenebene		Erträge	Aufwendungen
0	Vertretungskörper und allgemeine Verwaltung	34.789,64	1.320,00
1	Öffentliche Ordnung und Sicherheit	0,00	2.790,00
2	Unterricht, Erziehung, Sport und Wissenschaft	0,00	16.515,00
3	Kunst, Kultur und Kultus	0,00	50.460,00
4	Soziale Wohlfahrt und Wohnbauförderung	0,00	0,00
5	Gesundheit	0,00	465,00
6	Straßen- und Wasserbau, Verkehr	0,00	3.150,00
7	Wirtschaftsförderung	0,00	1.905,00
8	Dienstleistungen	135.210,00	93.394,64
9	Finanzwirtschaft	0,00	0,00
Summe		169.999,64	169.999,64
Nicht voranschlagswirksame Gebarung		Mittelaufbringung	Mittelverwendung
270	Finanzamt Vorsteuerbeträge (nicht voranschlagswirksame Gebarung)	0,00	0,00
360	Umsatzsteuer (nicht voranschlagswirksame Gebarung)	0,00	0,00
Summe		0,00	0,00

Anlagenspiegel nach Ansatz (Anlage 6g)

MVAG	Ansatz	Bezeichnung	Buchwert 31.12.2024	Zugänge/ + Umbuchungen -	Abgänge/ -	Wertaufholung+/ Wertminderung-	Abschreibung	Buchwert 31.12.2025
1010	Immaterielle Vermögenswerte		41.543,54	0,00	0,00	0,00	6.574,01	34.969,53
	031000	Amt für Raumordnung und Raumplanung	17.708,21				3.935,16	13.773,05
	900000	Gesonderte Verwaltung	23.835,33				2.638,85	21.196,48
1021	Grundstücke, Grundstückseinrichtungen und Infrastruktur		3.313.080,44	121.221,60	0,00	-29,64	255.374,15	3.178.898,25
	164400	Ankauf Grundstück FF Haus Leiben	79.879,26					79.879,26
	179000	Sonstige Einrichtungen und Maßnahmen	13.721,37				172,60	13.548,77
	240200	Kindergarten/TBE	107.350,46				5.465,98	101.884,48
	240300	Gartenanlage Kindergarten	23.968,86				871,59	23.097,27
	269000	Sportanlagen Maßnahmen	14.795,37				924,71	13.870,66
	362000	Denkmalpflege						
	612000	Gemeindestraßen	1.454.498,83	102.037,17			167.852,26	1.388.683,74
	710000	Land- und forstwirtschaftl. Wegebau	406.931,37	19.184,43			50.664,15	375.451,65
	771000	Maßnahmen zur Förd. des Tourismus						
	815000	Park- und Gartenanlagen, Kinderspielpl.	11.166,46				3.274,46	7.892,00
	816000	Öffentliche Beleuchtung und Uhren	153.326,37				25.554,40	127.771,97
	817000	Friedhöfe und Einsegnungshallen	17.523,00				594,00	16.929,00
	831000	Freibäder						
	840000	Grundbesitz	1.000.018,53				-29,64	999.988,89
	842000	Waldbesitz (soweit nicht bei 866)	15.120,00					15.120,00
	850000	Betriebe der Wasserversorgung	14.780,56					14.780,56
1022	Gebäude und Bauten		4.672.929,85	1.225.966,94	72.734,16	0,00	116.977,42	5.709.185,21
	010000	Zentralamt						
	163000	Freiwillige Feuerwehr		94.934,16	72.734,16			22.200,00
	164000	Förderung d. Brandbek. u.Brandverh.	1.046.546,92	1.131.032,78			10.986,87	2.166.592,83
	164600	FF Lehen PV-Anlage	19.541,02				1.503,16	18.037,86
	164800	Förderung der Brandbekämpfung und Brandverhütung	20.391,49				1.456,54	18.934,95
	211000	Volksschule	567.904,25				22.270,75	545.633,50
	240000	Kindergärten	26.953,28				1.925,23	25.028,05
	240200	Kindergarten/TBE	1.869.808,62				41.094,69	1.828.713,93
	240600	Photovoltaik Kindergarten	9.548,38				868,03	8.680,35
	269000	Sportanlagen Maßnahmen	535.097,41				11.760,38	523.337,03
	269010	Photovoltaikanlage SV Leiben	18.217,90				1.656,17	16.561,73
	381000	Maßnahmen der Kulturpflege	48.894,28				3.372,02	45.522,26
	680000	Post- und Telekommunikationsdienste	11.719,62				707,74	11.011,88
	817000	Friedhöfe und Einsegnungshallen	23.080,85				2.280,17	20.800,68
	820000	Wirtschaftshöfe	227.336,65				7.104,27	220.232,38
	853000	Betrieb f. Wohn- und Geschäftsgebäude						
	853100	Betrieb f. Wohn- und Geschäftsgebäude	24.094,24				1.853,40	22.240,84
	853200	Betrieb f. Wohn- und Geschäftsgebäude	223.794,94				8.138,00	215.656,94

MVAG	Ansatz	Bezeichnung	Buchwert 31.12.2024	Zugänge/ + Umbuchungen -	Abgänge/ -	Wertaufholung+/ Wertminderung-	Abschreibung	Buchwert 31.12.2025
1023	Wasser- und Abwasserbauten und -anlagen		6.022.139,38	423.513,66	1.593,76	0,00	213.435,80	6.230.623,48
	850000	Betriebe der Wasserversorgung	1.112.709,55	68.793,50			54.687,85	1.126.815,20
	850700	WVA BA 09	38.026,45				1.382,78	36.643,67
	850800	WVA LEITUNGSKATASTER	38.490,26	1.548,97			4.528,27	35.510,96
	851000	Betriebe der Abwasserbeseitigung	4.557.993,74	326.763,89	1.593,76		135.472,60	4.747.691,27
	851910	ABA BA 16	121.944,84				2.709,89	119.234,95
	851920	ABA Auffahrt Ebersdorf	31.813,66				714,91	31.098,75
	851930	ABA BA 14 - Leitungskataster	121.160,88	26.407,30			13.939,50	133.628,68
1025	Technische Anlagen, Fahrzeuge und Maschinen		651.616,05	5.063,33	0,00	0,00	64.788,64	591.890,74
	164000	Förderung d. Brandbek. u.Brandverh.	521.837,22				50.117,28	471.719,94
	240100	Kindergärten	29.147,62				5.299,57	23.848,05
	820000	Wirtschaftshöfe	17.947,58	2.070,33			2.589,68	17.428,23
	821000	Fuhrpark						
	831000	Freibäder						
	850000	Betriebe der Wasserversorgung	75.515,27	2.993,00			4.895,46	73.612,81
	851000	Betriebe der Abwasserbeseitigung	7.168,36				1.886,65	5.281,71
1026	Amts-, Betriebs- und Geschäftsausstattung		219.493,99	9.533,14	0,00	0,00	40.897,75	188.129,38
	211000	Volksschule	7.773,86	1.104,00			1.864,02	7.013,84
	240000	Kindergärten	15.392,11	1.039,58			1.970,13	14.461,56
	240200	Kindergarten/TBE	189.251,85	1.064,15			33.605,27	156.710,73
	321000	Einrichtungen der Musikpflege	234,76				67,07	167,69
	820000	Wirtschaftshöfe						
	831000	Freibäder	945,92				270,26	675,66
	840000	Grundbesitz	2.331,63				166,55	2.165,08
	900000	Gesonderte Verwaltung	3.563,86	6.325,41			2.954,45	6.934,82
		Summe Aktiva	14.920.803,25	1.785.298,67	74.327,92	-29,64	698.047,77	15.933.696,59

MVAG	Ansatz	Bezeichnung	Buchwert 31.12.2024	Zugänge/ + Umbuchungen -	Abgänge/ -	Wertaufholung+/ Wertminderung-	Abschreibung	Buchwert 31.12.2025
1311	Investitionszuschüsse von Trägern öffentlichen Rechts		-4.201.359,57	0,00	249.061,10	0,00	-151.963,22	-4.298.457,45
	031000	Amt für Raumordnung und Raumplanung	-7.681,06				-903,65	-6.777,41
	163000	Freiwillige Feuerwehr			33.167,17			-33.167,17
	164000	Förderung d. Brandbek. u.Brandverh.	-213.467,15		187.451,50		-13.126,28	-387.792,37
	164600	FF Lehen PV-Anlage	-10.609,86				-816,14	-9.793,72
	164800	Förderung der Brandbekämpfung und Brandverhütung	-10.195,73				-728,27	-9.467,46
	211000	Volksschule	-129.623,36				-5.334,07	-124.289,29
	240000	Kindergärten	-25.019,03				-1.941,21	-23.077,82
	240100	Kindergärten	-16.927,07				-3.385,41	-13.541,66
	240200	Kindergarten/TBE	-1.103.953,08				-25.295,99	-1.078.657,09
	240600	Photovoltaik Kindergarten	-6.764,36				-644,22	-6.120,14
	269000	Sportanlagen Maßnahmen	-47.037,53				-1.033,79	-46.003,74
	269010	Photovoltaikanlage SV Leiben	-9.974,85				-906,80	-9.068,05
	710000	Land- und forstwirtschaftl. Wegebau	-27.146,73		5.500,00		-1.951,68	-30.695,05
	815000	Park- und Gartenanlagen, Kinderspielpl.	-2.503,61				-1.001,44	-1.502,17
	816000	Öffentliche Beleuchtung und Uhren	-61.872,60				-11.190,65	-50.681,95
	820000	Wirtschaftshöfe	-16.819,20				-525,60	-16.293,60
	850000	Betriebe der Wasserversorgung	-171.752,85		22.942,43		-9.082,35	-185.612,93
	850700	WVA BA 09	-6.559,29				-238,52	-6.320,77
	850800	WVA LEITUNGSKATASTER	-6.044,48				-711,12	-5.333,36
	851000	Betriebe der Abwasserbeseitigung	-2.147.888,39				-61.636,18	-2.086.252,21
	851910	ABA BA 16	-78.531,94				-1.745,16	-76.786,78
	851930	ABA BA 14 - Leitungskataster	-74.952,83				-8.817,98	-66.134,85
	853200	Betrieb f. Wohn- und Geschäftsgebäude	-26.034,57				-946,71	-25.087,86
1313	Investitionszuschüsse von Übrigen		-1.383.795,10	0,00	72.841,41	0,00	-33.828,38	-1.422.808,13
	240200	Kindergarten/TBE	-1.065.848,02				-23.170,61	-1.042.677,41
	240600	Photovoltaik Kindergarten	-1.677,79				-152,53	-1.525,26
	269010	Photovoltaikanlage SV Leiben	-2.435,90				-221,45	-2.214,45
	850000	Betriebe der Wasserversorgung	-97.209,93		24.386,49		-4.497,62	-117.098,80
	851000	Betriebe der Abwasserbeseitigung	-216.623,46		48.454,92		-5.786,17	-259.292,21
		Summe Passiva	-5.585.154,67	0,00	321.902,51	0,00	-185.791,60	-5.721.265,58
		Saldo Aktiva/Passiva	9.335.648,58	1.785.298,67	396.230,43	-29,64	512.256,17	10.212.431,01

Anlagenspiegel Einzelkonten (Anlage 6g)

MVAG	Ansatz Konto	Bezeichnung	Inbetrieb- nahme	RND	ND	Buchwert 31.12.2024	Zugänge/ + Umbuchungen	Abgänge/ -	Wertaufholung+/ Wertminderung-	Abschreibung	Buchwert 31.12.2025
1010	Immaterielle Vermögenswerte					41.543,54	0,00	0,00	0,00	6.574,01	34.969,53
	031000	Amt für Raumordnung und Raumplanung				17.708,21	0,00	0,00	0,00	3.935,16	13.773,05
	4/0430001/00001	Flächenwidmungsplan	16.07.2019	3,5	10,0	17.708,21				3.935,16	13.773,05
	4/0430001/00002	Regionales Entwicklungskonzept	31.12.2023	3,0	10,0						
	900000	Gesonderte Verwaltung				23.835,33	0,00	0,00	0,00	2.638,85	21.196,48
	4/0440001/00001	Software 2012 Adobe Photoshop	30.05.2012	0,0	10,0						
	4/0440001/00002	Software 2018 K5 EB	08.06.2018	2,0	10,0	569,44				189,81	379,63
	4/0440001/00003	ELAK (elektronischer Akt)	10.07.2024	8,5	10,0	23.265,89				2.449,04	20.816,85
1021	Grundstücke, Grundstückseinrichtungen und Infrastruktur					3.313.080,44	121.221,60	0,00	-29,64	255.374,15	3.178.898,25
	164400	Ankauf Grundstück FF Haus Leiben				79.879,26	0,00	0,00	0,00	0,00	79.879,26
	1/0020001/00350	Grundstück 338/27, KG Nr. 14134, FF-Haus Neubau (Gesetz	19.12.2022			79.879,26					79.879,26
	179000	Sonstige Einrichtungen und Maßnahmen				13.721,37	0,00	0,00	0,00	172,60	13.548,77
	2/0470001/00001	Steinmauer Straße Losau Richtung Payerstetten Kofinanzie	06.08.2024	78,5	80,0	13.721,37				172,60	13.548,77
	240200	Kindergarten/TBE				107.350,46	0,00	0,00	0,00	5.465,98	101.884,48
	3/0040009/00001	Einfriedung KG	17.08.2020	4,5	10,0	11.581,10				2.105,65	9.475,45
	3/0070003/00001	Außenanlagen Kindergarten	17.08.2020	27,5	33,0	95.769,36				3.360,33	92.409,03
	240300	Gartenanlage Kindergarten				23.968,86	0,00	0,00	0,00	871,59	23.097,27
	3/0040013/00001	Gartenanlage Kindergarten inkl. TBE	30.12.2019	26,5	33,0	23.968,86				871,59	23.097,27
	269000	Sportanlagen Maßnahmen				14.795,37	0,00	0,00	0,00	924,71	13.870,66
	2/0040013/01739	Tennisplatz	01.01.1980	0,0	0,0						
	2/0040013/01740	Platzsanierung 2004-2008	01.01.2008	15,0	33,0	14.795,37				924,71	13.870,66
	362000	Denkmalpflege				0,00	0,00	0,00	0,00	0,00	0,00
	2/0060004/00409	Johannesbrücke (1/2 Anteil)	01.01.1900								
	612000	Gemeindestraßen				1.454.498,83	102.037,17	0,00	0,00	167.852,26	1.388.683,74
	1/0010001/00366	Grundstück 338/27, KG Nr. 14134, Parkplatz bei FF Haus (19.12.2022			37.152,00					37.152,00
	2/0040001/01641	Berggasse / Fahrbahn Fläche 963,94 m², Oberfläche Asph:	01.01.2006	12,8	33,0	20.154,99				1.460,51	18.694,48
	2/0040001/01642	Kaumberg_Henzing / Fahrbahn Fläche 308,56 m², Oberfläch	01.01.2013	19,4	33,0	7.629,86				374,01	7.255,85
	2/0040001/01643	Weitenegg / Fahrbahn Fläche 4.258,37 m², Oberfläche Asp	01.01.2013	19,4	33,0	131.622,33				6.452,08	125.170,25
	2/0040001/01644	Mampasberg / Fahrbahn Fläche 2.096,21 m², Oberfläche A	01.01.2000	6,2	33,0	22.867,68				3.176,07	19.691,61
	2/0040001/01645	Mampasberg Siedlung / Fahrbahn Fläche 2.364,14 m², Ober	01.01.2000	6,2	33,0	25.790,62				3.582,03	22.208,59
	2/0040001/01646	Florianweg / Fahrbahn Fläche 151,62 m², Oberfläche Asph:	01.01.2006	12,8	33,0	6.106,43				442,49	5.663,94
	2/0040001/01647	Urfahr / Fahrbahn Fläche 907,60 m², Oberfläche Asphalt, Z	01.01.2000	6,2	33,0	9.901,10				1.375,15	8.525,95
	2/0040001/01649	Ebersdorf / Fahrbahn Fläche 2.757,22 m², Oberfläche Asp	01.01.2000	6,2	33,0	32.422,31				4.503,10	27.919,21
	2/0040001/01650	Schulstraße / Fahrbahn Fläche 2.944,20 m², Oberfläche As	01.01.2013	19,4	33,0	91.002,54				4.460,91	86.541,63

MVAG	Ansatz Konto	Bezeichnung	Inbetrieb- nahme	RND	ND	Buchwert 31.12.2024	Zugänge/ + Umbuchungen -	Abgänge/ -	Wertaufholung+/ Wertminderung-	Abschreibung	Buchwert 31.12.2025
	2/0040001/01651	Sandgasse / Fahrbahn Fläche 2.540,96 m², Oberfläche Asf	01.01.2000	6,2	33,0	27.719,52				3.849,93	23.869,59
	2/0040001/01652	Wohnstraße Poststraße / Fahrbahn Fläche 583,44 m², Obe	01.01.2000	6,2	33,0	6.364,80				884,00	5.480,80
	2/0040001/01653	Poststraße / Fahrbahn Fläche 2.014,92 m², Oberfläche Asp	01.01.2006	12,8	33,0	42.130,14				3.052,91	39.077,23
	2/0040001/01654	Kindergartengasse / Fahrbahn Fläche 1.132,98 m², Oberflä	01.01.2000	6,2	33,0	14.268,85				1.981,78	12.287,07
	2/0040001/01655	Blumenstraße / Fahrbahn Fläche 1.185,42 m², Oberfläche /	01.01.2006	12,8	33,0	24.786,06				1.796,09	22.989,97
	2/0040001/01656	Lehen-Amthof / Lehen / Fahrbahn Fläche 1.607,81 m², Obe	01.01.2006	12,8	33,0	44.236,76				3.205,56	41.031,20
	2/0040001/01657	Losau / Fahrbahn Fläche 2.312,46 m², Oberfläche Asphalt,	01.01.1993	0,0	33,0	29.259,31				29.259,31	
	2/0040001/01658	Lehen-Hauptstraße / Fahrbahn Fläche 2.265,81 m², Oberflä	01.01.2006	12,8	33,0	47.376,02				3.433,04	43.942,98
	2/0040001/01659	Lehen-Kirchengasse / Fahrbahn Fläche 287,13 m², Oberflä	01.01.2000	6,2	33,0	3.351,13				465,43	2.885,70
	2/0040001/01660	Kirchensteig / Fahrbahn Fläche 410,20 m², Oberfläche Asp	01.01.2000	6,2	33,0	4.474,91				621,52	3.853,39
	2/0040001/01661	Coronaweg / Fahrbahn Fläche 161,68 m², Oberfläche Asph	01.01.2006	12,8	33,0	3.711,78				268,97	3.442,81
	2/0040001/01663	Auf der Hohenbreiten / Fahrbahn Fläche 1.050,99 m², Ober	01.01.2000	6,2	33,0	11.465,34				1.592,41	9.872,93
	2/0040001/01665	Höhenweg / Fahrbahn Fläche 944,66 m², Oberfläche Asph:	01.01.2000	6,2	33,0	24.930,97				3.462,63	21.468,34
	2/0040001/01666	Felsenweg / Fahrbahn Fläche 491,78 m², Oberfläche Asph:	01.01.2006	12,8	33,0	10.282,68				745,12	9.537,56
	2/0040001/01669	Alpenblick / Fahrbahn Fläche 3.165,10 m², Oberfläche Aspl	01.01.2000	6,2	33,0	34.528,30				4.795,60	29.732,70
	2/0040001/01670	Kaumberg / Fahrbahn Fläche 2.617,26 m², Oberfläche Aspl	01.01.2000	6,2	33,0	28.551,92				3.965,54	24.586,38
	2/0040001/01671	Lehen-Sonnenstraße / Fahrbahn Fläche 692,52 m², Oberflä	01.01.2006	12,8	33,0	14.479,98				1.049,27	13.430,71
	2/0040001/01672	Lehen-Donaublick / Fahrbahn Fläche 2.230,72 m², Oberfläc	01.01.2000	6,2	33,0	64.070,04				8.898,62	55.171,42
	2/0040001/01673	Weitenegg Strandbereich / Fahrbahn Fläche 1.169,50 m², (01.01.2013	19,4	33,0	36.148,04				1.771,96	34.376,08
	2/0040001/01674	Neu-Weinzierl / Fahrbahn Fläche 5.050,85 m², Oberfläche /	01.01.2000	6,2	33,0	55.100,12				7.652,79	47.447,33
	2/0040001/01675	Auf der Hohenbreiten / Henzing / Fahrbahn Fläche 547,20	01.01.2000	6,2	33,0	5.969,41				829,08	5.140,33
	2/0040001/01679	Alpenblick / Mampasberg / Fahrbahn Fläche 1.211,20 m², (01.01.2000	6,2	33,0	13.213,10				1.835,15	11.377,95
	2/0040001/01680	Weinzierl / Fahrbahn Fläche 3.396,75 m², Oberfläche Asph	01.01.2013	19,4	33,0	104.990,32				5.146,58	99.843,74
	2/0040001/01682	Betriebsstraße / Fahrbahn Fläche 3.642,10 m², Oberfläche	01.01.2000	6,2	33,0	44.815,14				6.224,33	38.590,81
	2/0040001/01683	Turmstraße / Fahrbahn Fläche 849,96 m², Oberfläche Sprit	01.01.2006	12,8	33,0	14.217,52				1.030,26	13.187,26
	2/0040001/01684	Hauptstraße / Fahrbahn Fläche 209,10 m², Oberfläche Asp	01.01.2006	12,8	33,0	20.436,45				1.480,90	18.955,55
	2/0040001/01686	Kirchenstraße / Kirchgraben / Fahrbahn Fläche 3.097,94 m	01.01.1993	0,0	33,0	4.964,28				4.964,28	
	2/0040001/01689	Steinerweggasse / Fahrbahn Fläche 908,30 m², Oberfläche	01.01.2006	12,8	33,0	71.431,77				5.176,22	66.255,55
	2/0040001/01690	Feldgasse / Fahrbahn Fläche 747,68 m², Oberfläche Spritz	01.01.2006	12,8	33,0	12.506,64				906,28	11.600,36
	2/0040001/01700	Ebersdorf Felsenweg / Fahrbahn Fläche 645,34 m², Oberflä	01.01.2013	19,4	33,0	19.946,86				977,79	18.969,07
	2/0040001/01703	Schloßteichstraße / Fahrbahn Fläche 1.806,49 m², Oberfläc	01.01.2006	12,8	33,0	53.667,32				3.888,94	49.778,38
	2/0040001/01710	Grabenweg / Fahrbahn Fläche 515,45 m², Oberfläche Asph	01.01.1993	0,0	33,0	468,58				468,58	
	2/0040001/01711	Gehsteig Schloß / Schlossstraße / Geh- und Radweg Fläch	01.01.2013	19,4	33,0	3.416,30				167,47	3.248,83
	2/0040001/01712	Fürnbergstraße / Geh- und Radweg Fläche 734,57 m², Obe	01.01.2006	12,8	33,0	12.287,28				890,38	11.396,90
	2/0040001/01714	Kirchenstraße / Fahrbahn Fläche 193,45 m², Oberfläche As	01.01.2006	12,8	33,0	4.044,75				293,10	3.751,65
	2/0040001/01715	Hohlweg Koppelhuber Sandweg / Fahrbahn Fläche 266,43	01.01.2000	6,2	33,0	2.325,16				322,94	2.002,22
	2/0040001/01720	Mampasberg Lehen / Fahrbahn Fläche 285,32 m², Oberfläc	01.01.2000	6,2	33,0	3.112,60				432,31	2.680,29
	2/0040001/01723	Lehen-Hauptstraße / Geh- und Radweg Fläche 111,91 m²,	01.01.2006	12,8	33,0	1.871,94				135,65	1.736,29
	2/0040001/01725	Parkplatz unterhalb Gemeindeamt Oberfläche Steinpflaster	21.03.2022	29,0	33,0	9.846,49				328,22	9.518,27

MVAG	Ansatz Konto	Bezeichnung	Inbetrieb- nahme	RND	ND	Buchwert 31.12.2024	Zugänge/ + Umbuchungen -	Abgänge/ -	Wertaufholung+/ Wertminderung-	Abschreibung	Buchwert 31.12.2025
	2/0040001/01726	Zufahrt Wachaustraße	23.05.2022	29,0	33,0	2.830,10				94,34	2.735,76
	2/0040001/01729	Turmstraße neue Siedlung	28.11.2023	30,5	33,0	30.661,11	911,65			1.002,31	30.570,45
	2/0040001/01730	Straßenbau 2024	31.12.2024	31,5	33,0	34.521,60				1.062,20	33.459,40
	2/0040001/01731	Straßenbau 2025	31.12.2025	32,5	33,0		74.736,68			1.132,37	73.604,31
	2/0040001/01732	Steinnekenweg Leiben Neubau 2025	31.12.2099	33,0	33,0		26.388,84				26.388,84
	2/0040002/01648	Kaumberg_Henzing / Fahrbahn Fläche 454,06 m², Oberfläc	01.01.2013	0,0	10,0						
	2/0040002/01688	Mampasberg Siedlung / Fahrbahn Fläche 117,43 m², Oberf	01.01.2013	0,0	10,0						
	2/0040002/01693	Kaumberg Hohlweg / Fahrbahn Fläche 1.610,94 m², Oberfl.	01.01.2013	0,0	10,0						
	2/0040002/01702	Bahnhof Weitenegg / Fahrbahn Fläche 123,65 m², Oberfläc	01.01.2013	0,0	10,0						
	2/0040002/01713	Alpenblick / Fahrbahn Fläche 663,39 m², Oberfläche Erdwe	01.01.2017	0,0	10,0						
	2/0040002/01719	Floriangasse / Fahrbahn Fläche 175,67 m², Oberfläche Sch	01.01.2013	0,0	10,0						
	2/0040002/01721	Mampasberg Lehen / Fahrbahn Fläche 470,49 m², Oberfläc	01.01.2017	0,0	10,0						
	2/0040002/01734	Coronablick Fahrbahn, Oberfläche Grädermaterial	31.12.2018	2,5	10,0	70.233,50				20.066,71	50.166,79
	4/0410001/00004	Geschwindigkeitsmessgerät	12.05.2022	1,0	5,0	834,08				417,04	417,04
	4/0410001/00005	Verkehrszeichen und -spiegel 2022	10.06.2022	5,0	5,0						
	710000	Land- und forstwirtschaftl. Wegebau				406.931,37	19.184,43	0,00	0,00	50.664,15	375.451,65
	2/0040001/01662	Mampasberg - Reithof / Fahrbahn Fläche 5.244,24 m², Obe	01.01.2000	6,2	33,0	62.855,94				8.729,99	54.125,95
	2/0040001/01664	Am Henzing / Fahrbahn Fläche 8.442,63 m², Oberfläche As	01.01.1993	0,0	33,0	7.675,12				7.675,12	
	2/0040001/01668	Urfahr Lehen / Fahrbahn Fläche 3.482,12 m², Oberfläche A	01.01.2000	6,2	33,0	37.986,72				5.275,93	32.710,79
	2/0040001/01678	Losau Payerstetten / Fahrbahn Fläche 2.398,59 m², Oberflä	01.01.2000	6,2	33,0	27.274,56				3.788,13	23.486,43
	2/0040001/01681	Lehen Losau / Fahrbahn Fläche 5.120,24 m², Oberfläche A	01.01.2006	12,8	33,0	107.059,47				7.757,93	99.301,54
	2/0040001/01687	Am Weitenbach Hofmühle / Fahrbahn Fläche 326,10 m², O	01.01.2006	12,8	33,0	6.818,46				494,09	6.324,37
	2/0040001/01699	Neu-Weinzierl / Fahrbahn Fläche 245,49 m², Oberfläche As	01.01.2000	6,2	33,0	2.678,08				371,96	2.306,12
	2/0040001/01701	Sportplatzweg Aichau / Fahrbahn Fläche 293,37 m², Oberfl.	01.01.1993	0,0	33,0	266,70				266,70	
	2/0040001/01704	Hohlweg Koppelhuber Sandweg / Fahrbahn Fläche 36,23 n	01.01.2000	6,2	33,0	316,14				43,91	272,23
	2/0040001/01706	L 7247 Mampasberg / Fahrbahn Fläche 2.109,42 m², Oberf	01.01.2006	12,8	33,0	48.121,46				3.487,06	44.634,40
	2/0040001/01707	Losau Hocheck / Fahrbahn Fläche 212,01 m², Oberfläche f	01.01.2006	12,8	33,0	4.432,92				321,23	4.111,69
	2/0040001/01708	Im Graben / Fahrbahn Fläche 2.456,23 m², Oberfläche Asp	01.01.2006	12,8	33,0	51.357,54				3.721,56	47.635,98
	2/0040002/01667	Mampasberg-Losau / Fahrbahn Fläche 1.164,73 m², Oberfl	01.01.2013	0,0	10,0						
	2/0040002/01677	Kirchgraben / Fahrbahn Fläche 1.894,38 m², Oberfläche Er	01.01.2017	3,0	10,0	2.340,94				585,24	1.755,70
	2/0040002/01685	Alpenblick / Fahrbahn Fläche 154,77 m², Oberfläche Erdwe	01.01.2017	0,0	10,0						
	2/0040002/01691	Kaumberg_Henzing / Fahrbahn Fläche 3.837,05 m², Oberfl.	01.01.2013	0,0	10,0						
	2/0040002/01692	Heinzing / Fahrbahn Fläche 2.374,17 m², Oberfläche Schot	01.01.2013	0,0	10,0						
	2/0040002/01694	Hochbehälter / Fahrbahn Fläche 879,15 m², Oberfläche Sc	01.01.2017	1,0	10,0	2.241,83				1.120,92	1.120,91
	2/0040002/01695	Sandweg / Fahrbahn Fläche 2.311,35 m², Oberfläche Scho	01.01.2013	0,0	10,0						
	2/0040002/01696	Erlanghof / Fahrbahn Fläche 1.552,05 m², Oberfläche Sch	01.01.2013	0,0	10,0						
	2/0040002/01697	Losau Reutholz / Fahrbahn Fläche 1.043,07 m², Oberfläche	01.01.2013	0,0	10,0						
	2/0040002/01698	Neu-Weinzierl / Fahrbahn Fläche 338,84 m², Oberfläche Sc	01.01.2013	0,0	10,0						

MVAG	Ansatz Konto	Bezeichnung	Inbetrieb- nahme	RND	ND	Buchwert 31.12.2024	Zugänge/ + Umbuchungen -	Abgänge/ -	Wertaufholung+/ Wertminderung-	Abschreibung	Buchwert 31.12.2025
	2/0040002/01705	Dreifaltigkeit Hochbehälter / Fahrbahn Fläche 533,91 m², O	01.01.2013	0,0	10,0						
	2/0040002/01716	Losau Hasling / Fahrbahn Fläche 3.031,65 m², Oberfläche :	01.01.2013	0,0	10,0						
	2/0040002/01717	Henzing / Fahrbahn Fläche 1.592,16 m², Oberfläche Erdwe	01.01.2017	0,0	10,0						
	2/0040002/01718	Am Henzing / Fahrbahn Fläche 368,43 m², Oberfläche Sch	01.01.2009	0,0	10,0						
	2/0040002/01722	Erlanghofholz / Fahrbahn Fläche 1.223,61 m², Oberfläche E	01.01.2017	0,0	10,0						
	2/0040002/01724	Losau Hocheck / Fahrbahn Fläche 2.009,79 m², Oberfläche	01.01.2013	0,0	10,0						
	2/0040002/01725	Losau Hasling / Fahrbahn Fläche 674,31 m², Oberfläche Er	01.01.2017	0,0	10,0						
	2/0040002/01726	Reuterfeld / Fahrbahn Fläche 2.950,26 m², Oberfläche Erd	01.01.2017	0,0	10,0						
	2/0040002/01727	Reuterfeld / Fahrbahn Fläche 1.223,61 m², Oberfläche Sch	01.01.2013	0,0	10,0						
	2/0040002/01728	Aichau Grenzweg / Fahrbahn Fläche 183,51 m², Oberfläche	01.01.2017	0,0	10,0						
	2/0040002/01729	Neu-Weinzierl / Fahrbahn Fläche 1.077,99 m², Oberfläche I	01.01.2017	3,0	10,0	920,53				230,13	690,40
	2/0040002/01736	Losau GW Hochbehälter /Fahrbahn	09.09.2021	5,5	10,0	2.191,71				337,19	1.854,52
	2/0040002/01737	Güterwegbau 2024	31.12.2024	8,5	10,0	29.367,42				3.091,31	26.276,11
	2/0040002/01740	Güterwegbau 2025	07.01.2025	9,0	10,0		19.184,43			1.918,44	17.265,99
	2/0040002/01742	Güterwegbau 2023	01.01.2024	8,0	10,0	13.025,83				1.447,31	11.578,52
	771000	Maßnahmen zur Förd. des Tourismus				0,00	0,00	0,00	0,00	0,00	0,00
	4/0410001/00007	Rast- und Ruheelemente Rastplatz Ebersdorf	16.03.2023	0,0	5,0						
	815000	Park- und Gartenanlagen, Kinderspielpl.				11.166,46	0,00	0,00	0,00	3.274,46	7.892,00
	1/0040013/00001	Kinderspielplatz Leiben Gelände	07.07.2017	24,5	33,0	3.304,27				129,58	3.174,69
	2/0040013/00126	Kinderspielplatz Leiben Geräte	01.07.2017	1,5	10,0	7.862,19				3.144,88	4.717,31
	2/0040013/00040	Kinderspielplatz Weitenegg Geräte	01.07.2007	0,0	10,0						
	816000	Öffentliche Beleuchtung und Uhren				153.326,37	0,00	0,00	0,00	25.554,40	127.771,97
	2/0350004/00001	Straßenbeleuchtung Umstellung LED	16.12.2020	5,0	10,0	153.326,37				25.554,40	127.771,97
	817000	Friedhöfe und Einsegnungshallen				17.523,00	0,00	0,00	0,00	594,00	16.929,00
	2/0070003/00001	Urnenwand Friedhof Leiben	04.11.2021	28,5	33,0	9.705,50				329,00	9.376,50
	2/0070003/00002	Urnenwand Friedhof Lehen	04.11.2021	28,5	33,0	7.817,50				265,00	7.552,50
	831000	Freibäder				0,00	0,00	0,00	0,00	0,00	0,00
	2/0040013/00380	Beachvolleyballplatz	30.10.1998	0,0	10,0						
	4/0410001/00001	Aquajump	17.12.2012	0,0	5,0						
	840000	Grundbesitz				1.000.018,53	0,00	0,00	-29,64	0,00	999.988,89
	1/0010001/00249	Grundstück Nr. 338/16, KG-Nr. 14134, Sonstige, Sportplatz	01.01.1900			97.204,80					97.204,80
	1/0010001/00280	Grundstück Nr. 493/1, KG-Nr. 14134, Sonstige, Poststraße	01.01.1900			8.368,80					8.368,80
	1/0010001/00352	Grundstück Nr. 139/1, KG-Nr. 14170, Gärten Freizeitfläche	01.01.1900			3.451,80					3.451,80
	1/0010001/00364	Grundstück Nr. 195/2, KG-Nr. 14170, Sonstige, Weitenegg	01.01.1900			20.849,40					20.849,40
	1/0010001/00367	Grundstück Nr. 180/1, 1027/3, 422/1 Meierhofgärten gesar	12.09.2023			44.304,45					44.304,45
	1/0010002/00158	Grundstück Nr. 324/2, KG-Nr. 14133, Gewässer Fließende	01.01.1900			32,78					32,78

MVAG	Ansatz Konto	Bezeichnung	Inbetrieb- nahme	RND	ND	Buchwert 31.12.2024	Zugänge/ + Umbuchungen -	Abgänge/	Wertaufholung+/ Wertminderung-	Abschreibung	Buchwert 31.12.2025
	1/0010002/00159	Grundstück Nr. 329/3, KG-Nr. 14133, Gewässer Fließende	01.01.1900			835,05					835,05
	1/0010002/00238	Grundstück Nr. 165/2, KG-Nr. 14134, Gewässer Stehende	01.01.1900			2.084,78					2.084,78
	1/0010002/00331	Grundstück Nr. 148/1, KG-Nr. 14139, Gewässer Fließende	01.01.1900			125,40					125,40
	1/0010002/00335	Grundstück Nr. 156/4, KG-Nr. 14139, Gewässer Fließende	01.01.1900			15,68					15,68
	1/0020001/00132	Grundstück Nr. 172/4, KG-Nr. 14109, Bauflächen Gebäude	01.01.1900			231,00					231,00
	1/0020001/00150	Grundstück Nr. .4, KG-Nr. 14133, Bauflächen, Lehen-Kirch	01.01.1900			9.438,00					9.438,00
	1/0020001/00154	Grundstück Nr. 189/2, KG-Nr. 14133, Bauflächen Gebäude	01.01.1900			759,00					759,00
	1/0020001/00161	Grundstück Nr. 330/2, KG-Nr. 14133, Bauflächen, Lehen-H	01.01.1900			4.686,00					4.686,00
	1/0020001/00162	Grundstück Nr. 330/2, KG-Nr. 14133, Bauflächen, Lehen-H	01.01.1900			1.782,00					1.782,00
	1/0020001/00164	Grundstück Nr. 342/2, KG-Nr. 14133, Bauflächen, Lehen-D	01.01.1900			2.343,00					2.343,00
	1/0020001/00220	Grundstück Nr. 1046, KG-Nr. 14134, Bauflächen, Schlosss	01.01.1900			56.991,00					56.991,00
	1/0020001/00222	Grundstück Nr. 1048, KG-Nr. 14134, Bauflächen, Schlosss	01.01.1900			59.994,00					59.994,00
	1/0020001/00223	Grundstück Nr. 1048, KG-Nr. 14134, Bauflächen, Schlosss	01.01.1900			27.456,00					27.456,00
	1/0020001/00226	Grundstück Nr. 1051/1, KG-Nr. 14134, Bauflächen, Haupts	01.01.1900			8.613,00					8.613,00
	1/0020001/00235	Grundstück Nr. 164/1, KG-Nr. 14134, Bauflächen Gebäude	01.01.1900			3.300,00					3.300,00
	1/0020001/00240	Grundstück Nr. 172/1, KG-Nr. 14134, Bauflächen Gebäude	01.01.1900			1.584,00					1.584,00
	1/0020001/00248	Grundstück Nr. 338/16, KG-Nr. 14134, Bauflächen, Sportpl	01.01.1900			9.339,00					9.339,00
	1/0020001/00251	Grundstück Nr. 338/24, KG-Nr. 14134, Bauflächen, Betrieb	01.01.1900			14.025,00					14.025,00
	1/0020001/00262	Grundstück Nr. 431/3, KG-Nr. 14134, Bauflächen Gebäude	01.01.1900			429,00					429,00
	1/0020001/00265	Grundstück Nr. 434/3, KG-Nr. 14134, Bauflächen, Hauptstr	01.01.1900			38.049,00					38.049,00
	1/0020001/00275	Grundstück Nr. 486/5, KG-Nr. 14134, Bauflächen, Hauptstr	01.01.1900			5.676,00					5.676,00
	1/0020001/00278	Grundstück Nr. 493/1, KG-Nr. 14134, Bauflächen, Poststral	01.01.1900			3.696,00					3.696,00
	1/0020001/00290	Grundstück Nr. 593/6, KG-Nr. 14134, Bauflächen, Berggas	01.01.1900			5.247,00					5.247,00
	1/0020001/00292	Grundstück Nr. 593/7, KG-Nr. 14134, Bauflächen, Hauptstr	01.01.1900			502,26					502,26
	1/0020001/00295	Grundstück Nr. 653, KG-Nr. 14134, Bauflächen Gebäude, f	01.01.1900			1.848,00					1.848,00
	1/0020001/00297	Grundstück Nr. 681, KG-Nr. 14134, Bauflächen, Kirchenstr	01.01.1900			2.871,00					2.871,00
	1/0020001/00349	Grundstück Nr. 305, KG-Nr. 14139, Bauflächen Gebäude, z	01.01.1900			66,00					66,00
	1/0020002/00155	Grundstück Nr. 189/2, KG-Nr. 14133, Sonstige Friedhöfe, 1	01.01.1900			7.444,80					7.444,80
	1/0020002/00165	Grundstück Nr. 342/2, KG-Nr. 14133, Sonstige, Lehen-Don	01.01.1900			5.207,40					5.207,40
	1/0020002/00252	Grundstück Nr. 338/24, KG-Nr. 14134, Sonstige, Betriebsst	01.01.1900			47.982,00					47.982,00
	1/0020002/00302	Grundstück Nr. 836/3, KG-Nr. 14134, Sonstige Friedhöfe, 2	01.01.1900			1.511,40					1.511,40
	1/0020004/00129	Grundstück Nr. 12/3, KG-Nr. 14109, Sonstige Straßenverk	01.01.1900			54,15					54,15
	1/0020004/00130	Grundstück Nr. 172/2, KG-Nr. 14109, Sonstige Straßenverk	01.01.1900			475,38			33,63		509,01
	1/0020004/00131	Grundstück Nr. 172/3, KG-Nr. 14109, Sonstige Straßenverk	01.01.1900			340,29					340,29
	1/0020004/00133	Grundstück Nr. 172/4, KG-Nr. 14109, Sonstige Straßenverk	01.01.1900			190,38					190,38
	1/0020004/00134	Grundstück Nr. 172/4, KG-Nr. 14109, Sonstige Verkehrsra	01.01.1900			648,09					648,09
	1/0020004/00135	Grundstück Nr. 172/5, KG-Nr. 14109, Sonstige Straßenverk	01.01.1900			739,86					739,86
	1/0020004/00136	Grundstück Nr. 172/6, KG-Nr. 14109, Sonstige Straßenverk	01.01.1900			19,38					19,38
	1/0020004/00137	Grundstück Nr. 172/7, KG-Nr. 14109, Sonstige Straßenverk	01.01.1900			34,20					34,20

MVAG	Ansatz Konto	Bezeichnung	Inbetrieb- nahme	RND	ND	Buchwert 31.12.2024	Zugänge/ + Umbuchungen -	Abgänge/ -	Wertaufholung+/ Wertminderung-	Abschreibung	Buchwert 31.12.2025
	1/0020004/00138	Grundstück Nr. 172/9, KG-Nr. 14109, Sonstige Straßenverke	01.01.1900			104,31					104,31
	1/0020004/00139	Grundstück Nr. 173, KG-Nr. 14109, Sonstige Straßenverke	01.01.1900			591,09					591,09
	1/0020004/00140	Grundstück Nr. 177, KG-Nr. 14109, Sonstige Straßenverke	01.01.1900			386,46					386,46
	1/0020004/00141	Grundstück Nr. 178, KG-Nr. 14109, Sonstige Straßenverke	01.01.1900			100,32					100,32
	1/0020004/00142	Grundstück Nr. 48/10, KG-Nr. 14109, Sonstige Straßenverke	01.01.1900			149,34					149,34
	1/0020004/00144	Grundstück Nr. 48/4, KG-Nr. 14109, Sonstige Straßenverke	01.01.1900			114,00					114,00
	1/0020004/00145	Grundstück Nr. 48/41, KG-Nr. 14109, Sonstige Straßenverke	01.01.1900			2.015,52					2.015,52
	1/0020004/00146	Grundstück Nr. 48/42, KG-Nr. 14109, Sonstige Straßenverke	01.01.1900			325,47					325,47
	1/0020004/00147	Grundstück Nr. 48/43, KG-Nr. 14109, Sonstige Straßenverke	01.01.1900			691,41					691,41
	1/0020004/00148	Grundstück Nr. 48/58, KG-Nr. 14109, Sonstige Straßenverke	01.01.1900			677,16					677,16
	1/0020004/00149	Grundstück Nr. 74/4, KG-Nr. 14109, Sonstige Straßenverke	01.01.1900			15,96					15,96
	1/0020004/00153	Grundstück Nr. 189/1, KG-Nr. 14133, Sonstige Straßenverke	01.01.1900			1.159,95					1.159,95
	1/0020004/00156	Grundstück Nr. 252/2, KG-Nr. 14133, Sonstige Straßenverke	01.01.1900			237,69					237,69
	1/0020004/00157	Grundstück Nr. 258/2, KG-Nr. 14133, Sonstige Straßenverke	01.01.1900			245,67					245,67
	1/0020004/00160	Grundstück Nr. 329/4, KG-Nr. 14133, Sonstige Straßenverke	01.01.1900			67,83					67,83
	1/0020004/00166	Grundstück Nr. 342/3, KG-Nr. 14133, Sonstige Verkehrsra	01.01.1900			168,15					168,15
	1/0020004/00168	Grundstück Nr. 350/8, KG-Nr. 14133, Sonstige Straßenverke	01.01.1900			16,53					16,53
	1/0020004/00172	Grundstück Nr. 371, KG-Nr. 14133, Sonstige Straßenverke	01.01.1900			4.353,60					4.353,60
	1/0020004/00173	Grundstück Nr. 372/1, KG-Nr. 14133, Sonstige Straßenverke	01.01.1900			1.379,40					1.379,40
	1/0020004/00174	Grundstück Nr. 372/10, KG-Nr. 14133, Sonstige Straßense	01.01.1900			437,76					437,76
	1/0020004/00175	Grundstück Nr. 372/12, KG-Nr. 14133, Sonstige Straßense	01.01.1900			837,90					837,90
	1/0020004/00176	Grundstück Nr. 372/13, KG-Nr. 14133, Sonstige Straßense	01.01.1900			19,38					19,38
	1/0020004/00177	Grundstück Nr. 372/2, KG-Nr. 14133, Sonstige Straßenverke	01.01.1900			1.279,08					1.279,08
	1/0020004/00178	Grundstück Nr. 372/4, KG-Nr. 14133, Sonstige Straßenverke	01.01.1900			551,76					551,76
	1/0020004/00179	Grundstück Nr. 372/7, KG-Nr. 14133, Sonstige Straßenverke	01.01.1900			348,27					348,27
	1/0020004/00180	Grundstück Nr. 372/8, KG-Nr. 14133, Sonstige Straßenverke	01.01.1900			836,76					836,76
	1/0020004/00181	Grundstück Nr. 372/9, KG-Nr. 14133, Sonstige Straßenverke	01.01.1900			176,13					176,13
	1/0020004/00182	Grundstück Nr. 373, KG-Nr. 14133, Sonstige Straßenverke	01.01.1900			3.247,29					3.247,29
	1/0020004/00183	Grundstück Nr. 383, KG-Nr. 14133, Sonstige Straßenverke	01.01.1900			402,42					402,42
	1/0020004/00184	Grundstück Nr. 1009, KG-Nr. 14134, Sonstige Straßenverke	01.01.1900			1.232,34					1.232,34
	1/0020004/00185	Grundstück Nr. 1015, KG-Nr. 14134, Sonstige Straßenverke	01.01.1900			5.379,66					5.379,66
	1/0020004/00186	Grundstück Nr. 1016, KG-Nr. 14134, Sonstige Straßenverke	01.01.1900			539,22					539,22
	1/0020004/00187	Grundstück Nr. 1018, KG-Nr. 14134, Sonstige Straßenverke	01.01.1900			521,55					521,55
	1/0020004/00188	Grundstück Nr. 1019/2, KG-Nr. 14134, Sonstige Straßense	01.01.1900			11.263,77					11.263,77
	1/0020004/00189	Grundstück Nr. 1020, KG-Nr. 14134, Sonstige Straßenverke	01.01.1900			525,54					525,54
	1/0020004/00190	Grundstück Nr. 1021/1, KG-Nr. 14134, Sonstige Straßense	01.01.1900			1.028,85					1.028,85
	1/0020004/00191	Grundstück Nr. 1021/2, KG-Nr. 14134, Sonstige Straßense	01.01.1900			25,08					25,08
	1/0020004/00192	Grundstück Nr. 1021/3, KG-Nr. 14134, Sonstige Straßense	01.01.1900			7,98					7,98
	1/0020004/00193	Grundstück Nr. 1021/4, KG-Nr. 14134, Sonstige Straßense	01.01.1900			338,58					338,58

MVAG	Ansatz Konto	Bezeichnung	Inbetrieb- nahme	RND	ND	Buchwert 31.12.2024	Zugänge/ + Umbuchungen -	Abgänge/ -	Wertaufholung+/ Wertminderung-	Abschreibung	Buchwert 31.12.2025
	1/0020004/00194	Grundstück Nr. 1022/10, KG-Nr. 14134, Sonstige Straßenv.	01.01.1900			87,21					87,21
	1/0020004/00195	Grundstück Nr. 1022/11, KG-Nr. 14134, Sonstige Straßenv.	01.01.1900			244,53					244,53
	1/0020004/00197	Grundstück Nr. 1022/3, KG-Nr. 14134, Sonstige Straßenv.	01.01.1900			91,77					91,77
	1/0020004/00198	Grundstück Nr. 1022/4, KG-Nr. 14134, Sonstige Straßenv.	01.01.1900			42,18					42,18
	1/0020004/00199	Grundstück Nr. 1022/5, KG-Nr. 14134, Sonstige Straßenv.	01.01.1900			535,80					535,80
	1/0020004/00200	Grundstück Nr. 1022/6, KG-Nr. 14134, Sonstige Straßenv.	01.01.1900			305,52					305,52
	1/0020004/00201	Grundstück Nr. 1022/7, KG-Nr. 14134, Sonstige Straßenv.	01.01.1900			986,10					986,10
	1/0020004/00202	Grundstück Nr. 1022/8, KG-Nr. 14134, Sonstige Straßenv.	01.01.1900			261,63					261,63
	1/0020004/00203	Grundstück Nr. 1022/9, KG-Nr. 14134, Sonstige Straßenv.	01.01.1900			503,88					503,88
	1/0020004/00204	Grundstück Nr. 1023/2, KG-Nr. 14134, Sonstige Straßenv.	01.01.1900			399,00					399,00
	1/0020004/00205	Grundstück Nr. 1024, KG-Nr. 14134, Sonstige Straßenverk.	01.01.1900			1.410,75					1.410,75
	1/0020004/00206	Grundstück Nr. 1025/1, KG-Nr. 14134, Sonstige Straßenv.	01.01.1900			1.678,65					1.678,65
	1/0020004/00207	Grundstück Nr. 1025/2, KG-Nr. 14134, Sonstige Straßenv.	01.01.1900			1.567,50					1.567,50
	1/0020004/00208	Grundstück Nr. 1025/3, KG-Nr. 14134, Sonstige Straßenv.	01.01.1900			707,94					707,94
	1/0020004/00209	Grundstück Nr. 1026/1, KG-Nr. 14134, Sonstige Straßenv.	01.01.1900			2.166,00					2.166,00
	1/0020004/00210	Grundstück Nr. 1026/2, KG-Nr. 14134, Sonstige Straßenv.	01.01.1900			228,57					228,57
	1/0020004/00211	Grundstück Nr. 1027/2, KG-Nr. 14134, Sonstige Straßenv.	01.01.1900			429,78					429,78
	1/0020004/00212	Grundstück Nr. 1027/3, KG-Nr. 14134, Sonstige Straßenv.	01.01.1900			3.027,27					3.027,27
	1/0020004/00213	Grundstück Nr. 1027/4, KG-Nr. 14134, Sonstige Straßenv.	01.01.1900			23,94					23,94
	1/0020004/00214	Grundstück Nr. 1028/2, KG-Nr. 14134, Sonstige Straßenv.	01.01.1900			1.182,75					1.182,75
	1/0020004/00215	Grundstück Nr. 1029/2, KG-Nr. 14134, Sonstige Straßenv.	01.01.1900			999,21					999,21
	1/0020004/00216	Grundstück Nr. 1030/2, KG-Nr. 14134, Sonstige Straßenv.	01.01.1900			2.579,82					2.579,82
	1/0020004/00217	Grundstück Nr. 1030/3, KG-Nr. 14134, Sonstige Straßenv.	01.01.1900			364,23					364,23
	1/0020004/00218	Grundstück Nr. 1031, KG-Nr. 14134, Sonstige Straßenverk.	01.01.1900			5.412,72					5.412,72
	1/0020004/00219	Grundstück Nr. 1037, KG-Nr. 14134, Sonstige Straßenverk.	01.01.1900			276,45					276,45
	1/0020004/00225	Grundstück Nr. 1050/2, KG-Nr. 14134, Sonstige Straßenv.	01.01.1900			83,79					83,79
	1/0020004/00227	Grundstück Nr. 1051/3, KG-Nr. 14134, Sonstige Straßenv.	01.01.1900			28,50					28,50
	1/0020004/00229	Grundstück Nr. 1066, KG-Nr. 14134, Sonstige Straßenverk.	01.01.1900			775,20					775,20
	1/0020004/00230	Grundstück Nr. 1069, KG-Nr. 14134, Sonstige Straßenverk.	01.01.1900			1.494,54					1.494,54
	1/0020004/00232	Grundstück Nr. 1076, KG-Nr. 14134, Sonstige Straßenverk.	01.01.1900			197,22					197,22
	1/0020004/00233	Grundstück Nr. 1078, KG-Nr. 14134, Sonstige Straßenverk.	01.01.1900			161,88					161,88
	1/0020004/00234	Grundstück Nr. 1081, KG-Nr. 14134, Sonstige Straßenverk.	01.01.1900			947,91					947,91
	1/0020004/00246	Grundstück Nr. 284/3, KG-Nr. 14134, Sonstige Straßenverk.	01.01.1900			110,58					110,58
	1/0020004/00247	Grundstück Nr. 295/2, KG-Nr. 14134, Sonstige Straßenverk.	01.01.1900			254,22					254,22
	1/0020004/00250	Grundstück Nr. 338/23, KG-Nr. 14134, Sonstige Straßenv.	01.01.1900			196,65					196,65
	1/0020004/00253	Grundstück Nr. 338/25, KG-Nr. 14134, Sonstige Straßenv.	01.01.1900			664,62					664,62
	1/0020004/00255	Grundstück Nr. 401/2, KG-Nr. 14134, Sonstige Straßenverk.	01.01.1900			710,79					710,79
	1/0020004/00259	Grundstück Nr. 429/5, KG-Nr. 14134, Sonstige Straßenverk.	01.01.1900			2.033,19					2.033,19
	1/0020004/00267	Grundstück Nr. 455/2, KG-Nr. 14134, Sonstige Straßenverk.	01.01.1900			182,97					182,97

MVAG	Ansatz Konto	Bezeichnung	Inbetrieb- nahme	RND	ND	Buchwert 31.12.2024	Zugänge/ + Umbuchungen -	Abgänge/ -	Wertaufholung+/ Wertminderung-	Abschreibung	Buchwert 31.12.2025
	1/0020004/00269	Grundstück Nr. 457/4, KG-Nr. 14134, Sonstige Straßenverke	01.01.1900			1.926,03					1.926,03
	1/0020004/00270	Grundstück Nr. 457/6, KG-Nr. 14134, Sonstige, Schulstraß	01.01.1900			267,33					267,33
	1/0020004/00272	Grundstück Nr. 477/2, KG-Nr. 14134, Sonstige Straßenverke	01.01.1900			46,74					46,74
	1/0020004/00273	Grundstück Nr. 485/1, KG-Nr. 14134, Sonstige Straßenverke	01.01.1900			1.069,32					1.069,32
	1/0020004/00277	Grundstück Nr. 487, KG-Nr. 14134, Sonstige Straßenverke	01.01.1900			606,48					606,48
	1/0020004/00282	Grundstück Nr. 524/3, KG-Nr. 14134, Sonstige Straßenverke	01.01.1900			1.975,62					1.975,62
	1/0020004/00283	Grundstück Nr. 524/4, KG-Nr. 14134, Sonstige Straßenverke	01.01.1900			230,28					230,28
	1/0020004/00288	Grundstück Nr. 593/1, KG-Nr. 14134, Sonstige Straßenverke	01.01.1900			891,48					891,48
	1/0020004/00294	Grundstück Nr. 609/3, KG-Nr. 14134, Sonstige Straßenverke	01.01.1900			378,48					378,48
	1/0020004/00299	Grundstück Nr. 825/3, KG-Nr. 14134, Sonstige Straßenverke	01.01.1900			59,28					59,28
	1/0020004/00304	Grundstück Nr. 1, KG-Nr. 14137, Sonstige Straßenverkehrs	01.01.1900			336,87					336,87
	1/0020004/00305	Grundstück Nr. 113/4, KG-Nr. 14137, Sonstige Straßenverke	01.01.1900			201,78					201,78
	1/0020004/00306	Grundstück Nr. 162/2, KG-Nr. 14137, Sonstige Straßenverke	01.01.1900			164,73					164,73
	1/0020004/00307	Grundstück Nr. 288/2, KG-Nr. 14137, Sonstige Straßenverke	01.01.1900			361,95					361,95
	1/0020004/00308	Grundstück Nr. 290/5, KG-Nr. 14137, Sonstige Straßenverke	01.01.1900			11,97					11,97
	1/0020004/00309	Grundstück Nr. 4/4, KG-Nr. 14137, Sonstige Straßenverke	01.01.1900			130,53					130,53
	1/0020004/00310	Grundstück Nr. 788/1, KG-Nr. 14137, Sonstige Straßenverke	01.01.1900			3.682,77					3.682,77
	1/0020004/00311	Grundstück Nr. 788/2, KG-Nr. 14137, Sonstige Straßenverke	01.01.1900			713,64					713,64
	1/0020004/00312	Grundstück Nr. 789, KG-Nr. 14137, Sonstige Straßenverke	01.01.1900			3.107,07					3.107,07
	1/0020004/00313	Grundstück Nr. 790, KG-Nr. 14137, Sonstige Straßenverke	01.01.1900			602,49					602,49
	1/0020004/00315	Grundstück Nr. 792/1, KG-Nr. 14137, Sonstige Straßenverke	01.01.1900			1.111,50					1.111,50
	1/0020004/00317	Grundstück Nr. 792/3, KG-Nr. 14137, Sonstige Straßenverke	01.01.1900			4.541,19					4.541,19
	1/0020004/00318	Grundstück Nr. 793, KG-Nr. 14137, Sonstige Straßenverke	01.01.1900			393,30					393,30
	1/0020004/00319	Grundstück Nr. 794/1, KG-Nr. 14137, Sonstige Straßenverke	01.01.1900			283,29					283,29
	1/0020004/00320	Grundstück Nr. 795, KG-Nr. 14137, Sonstige Straßenverke	01.01.1900			869,25					869,25
	1/0020004/00321	Grundstück Nr. 796, KG-Nr. 14137, Sonstige Straßenverke	01.01.1900			691,98					691,98
	1/0020004/00322	Grundstück Nr. 797/1, KG-Nr. 14137, Sonstige Straßenverke	01.01.1900			918,84					918,84
	1/0020004/00323	Grundstück Nr. 797/2, KG-Nr. 14137, Sonstige Straßenverke	01.01.1900			961,59					961,59
	1/0020004/00324	Grundstück Nr. 799, KG-Nr. 14137, Sonstige Straßenverke	01.01.1900			486,78					486,78
	1/0020004/00325	Grundstück Nr. 800, KG-Nr. 14137, Sonstige Straßenverke	01.01.1900			1.540,14					1.540,14
	1/0020004/00326	Grundstück Nr. 801, KG-Nr. 14137, Sonstige Straßenverke	01.01.1900			258,21					258,21
	1/0020004/00327	Grundstück Nr. 818, KG-Nr. 14137, Sonstige Straßenverke	01.01.1900			1.743,63					1.743,63
	1/0020004/00328	Grundstück Nr. 819, KG-Nr. 14137, Sonstige Straßenverke	01.01.1900			193,23					193,23
	1/0020004/00329	Grundstück Nr. 138/2, KG-Nr. 14139, Sonstige Straßenverke	01.01.1900			130,53					130,53
	1/0020004/00330	Grundstück Nr. 146/5, KG-Nr. 14139, Sonstige Straßenverke	01.01.1900			228,00					228,00
	1/0020004/00333	Grundstück Nr. 148/3, KG-Nr. 14139, Sonstige Straßenverke	01.01.1900			209,19					209,19
	1/0020004/00334	Grundstück Nr. 156/2, KG-Nr. 14139, Sonstige Straßenverke	01.01.1900			255,36					255,36
	1/0020004/00336	Grundstück Nr. 243/3, KG-Nr. 14139, Sonstige Straßenverke	01.01.1900			997,50					997,50
	1/0020004/00337	Grundstück Nr. 263/1, KG-Nr. 14139, Sonstige Straßenverke	01.01.1900			116,28					116,28

MVAG	Ansatz Konto	Bezeichnung	Inbetrieb- nahme	RND	ND	Buchwert 31.12.2024	Zugänge/ + Umbuchungen -	Abgänge/ -	Wertaufholung+/ Wertminderung-	Abschreibung	Buchwert 31.12.2025
	1/0020004/00338	Grundstück Nr. 275/4, KG-Nr. 14139, Sonstige Straßenverl	01.01.1900			112,86					112,86
	1/0020004/00339	Grundstück Nr. 298/2, KG-Nr. 14139, Sonstige Straßenverl	01.01.1900			509,58					509,58
	1/0020004/00340	Grundstück Nr. 299, KG-Nr. 14139, Sonstige Straßenverke	01.01.1900			510,15					510,15
	1/0020004/00341	Grundstück Nr. 300/2, KG-Nr. 14139, Sonstige Straßenverl	01.01.1900			488,49					488,49
	1/0020004/00342	Grundstück Nr. 301/1, KG-Nr. 14139, Sonstige Straßenverl	01.01.1900			731,31					731,31
	1/0020004/00343	Grundstück Nr. 301/2, KG-Nr. 14139, Sonstige Straßenverl	01.01.1900			2.791,86					2.791,86
	1/0020004/00344	Grundstück Nr. 301/3, KG-Nr. 14139, Sonstige Straßenverl	01.01.1900			2.476,08					2.476,08
	1/0020004/00345	Grundstück Nr. 303/3, KG-Nr. 14139, Sonstige Straßenverl	01.01.1900			46,17					46,17
	1/0020004/00346	Grundstück Nr. 304/1, KG-Nr. 14139, Sonstige Straßenverl	01.01.1900			3.029,55					3.029,55
	1/0020004/00347	Grundstück Nr. 304/2, KG-Nr. 14139, Sonstige Straßenverl	01.01.1900			1.546,98			-63,27		1.483,71
	1/0020004/00348	Grundstück Nr. 304/3, KG-Nr. 14139, Sonstige Straßenverl	01.01.1900			350,55					350,55
	1/0020004/00350	Grundstück Nr. 305, KG-Nr. 14139, Sonstige Straßenverke	01.01.1900			1.068,18					1.068,18
	1/0020004/00351	Grundstück Nr. 306, KG-Nr. 14139, Sonstige, Mampasberg	01.01.1900			168,15					168,15
	1/0020004/00353	Grundstück Nr. 191/10, KG-Nr. 14170, Sonstige Straßenve	01.01.1900			2.087,34					2.087,34
	1/0020004/00354	Grundstück Nr. 191/2, KG-Nr. 14170, Sonstige Straßenverl	01.01.1900			687,42					687,42
	1/0020004/00356	Grundstück Nr. 191/5, KG-Nr. 14170, Sonstige Straßenverl	01.01.1900			1.874,73					1.874,73
	1/0020004/00357	Grundstück Nr. 191/8, KG-Nr. 14170, Sonstige Straßenverl	01.01.1900			335,73					335,73
	1/0020004/00358	Grundstück Nr. 192/1, KG-Nr. 14170, Sonstige Straßenverl	01.01.1900			558,60					558,60
	1/0020004/00359	Grundstück Nr. 192/2, KG-Nr. 14170, Sonstige Straßenverl	01.01.1900			180,12					180,12
	1/0020004/00360	Grundstück Nr. 194/1, KG-Nr. 14170, Sonstige Straßenverl	01.01.1900			6.385,14					6.385,14
	1/0020004/00361	Grundstück Nr. 194/2, KG-Nr. 14170, Sonstige Straßenverl	01.01.1900			377,34					377,34
	1/0020004/00362	Grundstück Nr. 194/3, KG-Nr. 14170, Sonstige Straßenverl	01.01.1900			440,04					440,04
	1/0020004/00363	Grundstück Nr. 195/2, KG-Nr. 14170, Sonstige, Weitenegg	01.01.1900			132,24					132,24
	1/0020004/00365	Grundstück Nr. 196, KG-Nr. 14170, Sonstige Straßenverke	01.01.1900			182,40					182,40
	1/0020004/00367	Grundstück Nr. 204, KG-Nr. 14170, Sonstige Straßenverke	01.01.1900			857,85					857,85
	1/0020004/00368	Grundstück 333/6, KG Nr. 14133, 204 m2, Wurzer	24.01.2022			116,28					116,28
	1/0020004/00369	Grundstück Nr. 338/28, KG 14134 Straßenverkehrsanlage	31.12.2022			47,88					47,88
	1/0020004/00370	Grundstück Nr. 589/6, KG-Nr. 14134, Sonstige Straßenverl	10.04.2024			340,86					340,86
	1/0030001/00143	Grundstück Nr. 48/13, KG-Nr. 14109, Gärten Gärten, 161,0	01.01.1900			4.250,40					4.250,40
	1/0030001/00151	Grundstück Nr. .4, KG-Nr. 14133, Bauflächen, Lehen-Kirch	01.01.1900			5.438,40					5.438,40
	1/0030001/00152	Grundstück Nr. 116/2, KG-Nr. 14133, landwirtschaftlich ger	01.01.1900			173,85					173,85
	1/0030001/00163	Grundstück Nr. 330/2, KG-Nr. 14133, Gärten, Lehen-Haupt	01.01.1900			13.675,20					13.675,20
	1/0030001/00167	Grundstück Nr. 343/7, KG-Nr. 14133, Gärten Gärten, 23,00	01.01.1900			607,20					607,20
	1/0030001/00169	Grundstück Nr. 353/2, KG-Nr. 14133, Bauflächen Gärten, 1	01.01.1900			4.461,60					4.461,60
	1/0030001/00170	Grundstück Nr. 361/1, KG-Nr. 14133, landwirtschaftlich ger	01.01.1900			461,70					461,70
	1/0030001/00196	Grundstück Nr. 1022/3, KG-Nr. 14134, Bauflächen Äcker, V	01.01.1900			39,90					39,90
	1/0030001/00221	Grundstück Nr. 1046, KG-Nr. 14134, landwirtschaftlich geni	01.01.1900			16.495,80					16.495,80
	1/0030001/00231	Grundstück Nr. 1072, KG-Nr. 14134, landwirtschaftlich geni	01.01.1900			14.292,75					14.292,75
	1/0030001/00236	Grundstück Nr. 164/1, KG-Nr. 14134, landwirtschaftlich ger	01.01.1900			17.031,60					17.031,60

MVAG	Ansatz Konto	Bezeichnung	Inbetrieb- nahme	RND	ND	Buchwert 31.12.2024	Zugänge/ + Umbuchungen -	Abgänge/ -	Wertaufholung+/ Wertminderung-	Abschreibung	Buchwert 31.12.2025
	1/0030001/00237	Grundstück Nr. 164/3, KG-Nr. 14134, landwirtschaftlich ger	01.01.1900			555,75					555,75
	1/0030001/00239	Grundstück Nr. 165/3, KG-Nr. 14134, landwirtschaftlich ger	01.01.1900			13.303,80					13.303,80
	1/0030001/00244	Grundstück Nr. 180/2, KG-Nr. 14134, landwirtschaftlich ger	01.01.1900			2.667,60					2.667,60
	1/0030001/00254	Grundstück Nr. 338/26, KG-Nr. 14134, landwirtschaftlich ge	01.01.1900			10.775,85					10.775,85
	1/0030001/00256	Grundstück Nr. 429/1, KG-Nr. 14134, landwirtschaftlich ger	01.01.1900			2.545,05					2.545,05
	1/0030001/00257	Grundstück Nr. 429/10, KG-Nr. 14134, Gärten Gärten, 900,	01.01.1900			23.760,00					23.760,00
	1/0030001/00258	Grundstück Nr. 429/14, KG-Nr. 14134, landwirtschaftlich ge	01.01.1900			367,65					367,65
	1/0030001/00261	Grundstück Nr. 430, KG-Nr. 14134, landwirtschaftlich genu	01.01.1900			4.049,85					4.049,85
	1/0030001/00263	Grundstück Nr. 431/3, KG-Nr. 14134, Gärten Gärten, 232,0	01.01.1900			6.124,80					6.124,80
	1/0030001/00264	Grundstück Nr. 434/25, KG-Nr. 14134, Gärten Gärten, 204,	01.01.1900			465,12					465,12
	1/0030001/00266	Grundstück Nr. 434/3, KG-Nr. 14134, Gärten, Hauptstraße	01.01.1900			60.799,20					60.799,20
	1/0030001/00268	Grundstück Nr. 455/3, KG-Nr. 14134, Gärten Gärten, 133,0	01.01.1900			3.511,20					3.511,20
	1/0030001/00271	Grundstück Nr. 477/2, KG-Nr. 14134, Gärten Gärten, 386,0	01.01.1900			10.190,40					10.190,40
	1/0030001/00274	Grundstück Nr. 486/1, KG-Nr. 14134, Gärten Gärten, 112,0	01.01.1900			2.956,80					2.956,80
	1/0030001/00276	Grundstück Nr. 486/5, KG-Nr. 14134, Gärten, Hauptstraße	01.01.1900			9.372,00					9.372,00
	1/0030001/00279	Grundstück Nr. 493/1, KG-Nr. 14134, landwirtschaftlich ger	01.01.1900			2.690,40					2.690,40
	1/0030001/00281	Grundstück Nr. 524/3, KG-Nr. 14134, landwirtschaftlich ger	01.01.1900			24.809,25					24.809,25
	1/0030001/00284	Grundstück Nr. 524/5, KG-Nr. 14134, landwirtschaftlich ger	01.01.1900			3.787,65					3.787,65
	1/0030001/00285	Grundstück Nr. 564, KG-Nr. 14134, landwirtschaftlich genu	01.01.1900			390,45					390,45
	1/0030001/00286	Grundstück Nr. 585/1, KG-Nr. 14134, landwirtschaftlich ger	01.01.1900			34.881,00					34.881,00
	1/0030001/00287	Grundstück Nr. 587/2, KG-Nr. 14134, Gärten Gärten, 453,0	01.01.1900			11.959,20					11.959,20
	1/0030001/00289	Grundstück Nr. 593/3, KG-Nr. 14134, Gärten Gärten, 44,00	01.01.1900			1.161,60					1.161,60
	1/0030001/00291	Grundstück Nr. 593/6, KG-Nr. 14134, Gärten, Berggasse 2	01.01.1900			20.961,60					20.961,60
	1/0030001/00293	Grundstück Nr. 593/7, KG-Nr. 14134, Gärten, Hauptstraße	01.01.1900			400,75					400,75
	1/0030001/00296	Grundstück Nr. 653, KG-Nr. 14134, landwirtschaftlich genu	01.01.1900			2.610,60					2.610,60
	1/0030001/00298	Grundstück Nr. 681, KG-Nr. 14134, landwirtschaftlich genu	01.01.1900			9.020,25					9.020,25
	1/0030001/00300	Grundstück Nr. 836/2, KG-Nr. 14134, landwirtschaftlich ger	01.01.1900			273,60					273,60
	1/0030001/00303	Grundstück Nr. 836/4, KG-Nr. 14134, landwirtschaftlich ger	01.01.1900			1.764,15					1.764,15
	1/0030001/00314	Grundstück Nr. 791/2, KG-Nr. 14137, landwirtschaftlich ger	01.01.1900			1.105,80					1.105,80
	1/0030001/00316	Grundstück Nr. 792/2, KG-Nr. 14137, landwirtschaftlich ger	01.01.1900			857,85					857,85
	1/0030001/00332	Grundstück Nr. 148/2, KG-Nr. 14139, landwirtschaftlich ger	01.01.1900			510,15					510,15
	1/0030001/00355	Grundstück Nr. 191/3, KG-Nr. 14170, landwirtschaftlich ger	01.01.1900			279,30					279,30
	1/0030001/00366	Grundstück Nr. 200, KG-Nr. 14170, landwirtschaftlich genu	01.01.1900			6.064,80					6.064,80
	1/0030001/00367	Grundstück Nr. 192, KG Ebersdorf Übernahme öffentl. Gut	01.02.2024			148,20					148,20
	1/0030002/00171	Grundstück Nr. 361/3, KG-Nr. 14133, Wald Wälder, 100,00	01.01.1900			142,50					142,50
	1/0030002/00224	Grundstück Nr. 1048, KG-Nr. 14134, Wald, Schlossstraße	01.01.1900			320,63					320,63
	1/0030002/00228	Grundstück Nr. 1060, KG-Nr. 14134, Wald Wälder, 192,00	01.01.1900			273,60					273,60
	1/0030002/00241	Grundstück Nr. 172/1, KG-Nr. 14134, Wald Wälder, 2.616,0	01.01.1900			3.727,80					3.727,80
	1/0030002/00242	Grundstück Nr. 172/3, KG-Nr. 14134, Wald Wälder, 2.232,0	01.01.1900			3.180,60					3.180,60

MVAG	Ansatz Konto	Bezeichnung	Inbetrieb- nahme	RND	ND	Buchwert 31.12.2024	Zugänge/ + Umbuchungen	Abgänge/ -	Wertaufholung+/ Wertminderung-	Abschreibung	Buchwert 31.12.2025
	1/0030002/00243	Grundstück Nr. 175, KG-Nr. 14134, Wald Wälder, 346,00 m	01.01.1900			493,05					493,05
	1/0030002/00245	Grundstück Nr. 26/4, KG-Nr. 14134, Wald Wald (ohne Spez)	01.01.1900			1.647,30					1.647,30
	1/0030002/00301	Grundstück Nr. 836/2, KG-Nr. 14134, Wald Wälder, 740,00	01.01.1900			1.054,50					1.054,50
	842000	Waldbesitz (soweit nicht bei 866)				15.120,00	0,00	0,00	0,00	0,00	15.120,00
	1/0030002/00400	Anteil Agrarwald 15120 m²	01.01.1900			15.120,00					15.120,00
	850000	Betriebe der Wasserversorgung				14.780,56	0,00	0,00	0,00	0,00	14.780,56
	1/0010001/00080	Grundstück 1/1, 1/4, 1/5 KG Pömling	01.07.1991			14.780,56					14.780,56
1022	Gebäude und Bauten					4.672.929,85	1.225.966,94	72.734,16	0,00	116.977,42	5.709.185,21
	010000	Zentralamt				0,00	0,00	0,00	0,00	0,00	0,00
	2/0060001/00005	Gebäude (Baurechtsvertrag GWSG)	01.01.1900	50,0	50,0						
	163000	Freiwillige Feuerwehr				0,00	94.934,16	72.734,16	0,00	0,00	22.200,00
	2/0110002/00001	FF Haus Leiben Neubau Einrichtung	31.12.2099	10,0	10,0		72.734,16	72.734,16			
	2/0120001/00012	FF Haus Leiben Neubau Heizung	31.12.2099	15,0	15,0		22.200,00				22.200,00
	164000	Förderung d. Brandbek. u.Brandverh.				1.046.546,92	1.131.032,78	0,00	0,00	10.986,87	2.166.592,83
	2/0060001/00012	FF Haus Lehen	01.08.2018	42,5	50,0	362.461,26				8.332,44	354.128,82
	2/0060001/00016	FF Haus Leiben Neubau	31.12.2099	50,0	50,0	665.504,62	1.131.032,78				1.796.537,40
	2/0060001/00006	FF Haus Leiben	01.01.1982	6,0	50,0	18.581,04				2.654,43	15.926,61
	164600	FF Lehen PV-Anlage				19.541,02	0,00	0,00	0,00	1.503,16	18.037,86
	2/0120001/00008	Photovoltaikanlage FF Lehen	21.03.2023	12,0	15,0	19.541,02				1.503,16	18.037,86
	164800	Förderung der Brandbekämpfung und Brandverhütung				20.391,49	0,00	0,00	0,00	1.456,54	18.934,95
	2/0120001/00010	Photovoltaikanlage FF Haus Leiben alt	15.05.2024	13,0	15,0	20.391,49				1.456,54	18.934,95
	211000	Volksschule				567.904,25	0,00	0,00	0,00	22.270,75	545.633,50
	2/0060001/00007	Volksschule	01.07.2000	24,5	50,0	567.904,25				22.270,75	545.633,50
	240000	Kindergärten				26.953,28	0,00	0,00	0,00	1.925,23	25.028,05
	3/0120001/00002	Photovoltaikanlage Kindergarten Erweiterung	01.01.2024	13,0	15,0	26.953,28				1.925,23	25.028,05
	240200	Kindergarten/TBE				1.869.808,62	0,00	0,00	0,00	41.094,69	1.828.713,93
	3/0060001/00001	Kindergarten inkl. TBE	17.08.2020	44,5	50,0	1.869.808,62				41.094,69	1.828.713,93
	240600	Photovoltaik Kindergarten				9.548,38	0,00	0,00	0,00	868,03	8.680,35
	2/0120001/00001	Photovoltaikanlage Kindergarten	16.12.2020	10,0	15,0	9.548,38				868,03	8.680,35
	269000	Sportanlagen Maßnahmen				535.097,41	0,00	0,00	0,00	11.760,38	523.337,03
	2/0060001/00001	Neubau Sportgebäude	09.09.2020	44,5	50,0	535.097,41				11.760,38	523.337,03
	3/0060001/00007	Clubhaus TC	01.01.1980	0,0	0,0						

MVAG	Ansatz Konto	Bezeichnung	Inbetrieb- nahme	RND	ND	Buchwert 31.12.2024	Zugänge/ + Umbuchungen -	Abgänge/ -	Wertaufholung+/ Wertminderung-	Abschreibung	Buchwert 31.12.2025
	269010	Photovoltaikanlage SV Leiben				18.217,90	0,00	0,00	0,00	1.656,17	16.561,73
	2/0120001/00003	Photovoltaikanlage SV Leiben	16.03.2021	10,0	15,0	18.217,90				1.656,17	16.561,73
	381000	Maßnahmen der Kulturpflege				48.894,28	0,00	0,00	0,00	3.372,02	45.522,26
	3/0060001/00008	Schloss Leiben	30.10.1989	13,5	50,0	31.781,30				2.191,81	29.589,49
	3/0060001/00009	Meierhof	30.10.1989	13,5	50,0	17.112,98				1.180,21	15.932,77
	680000	Post- und Telekommunikationsdienste				11.719,62	0,00	0,00	0,00	707,74	11.011,88
	2/0070002/00001	Buswartehäuschen Urfahr	01.01.1990	0,0	10,0						
	2/0070002/00002	Buswartehäuschen Ebersdorf	01.01.1990	0,0	10,0						
	2/0070002/00003	Buswartehäuschen Leiben	01.01.1990	0,0	20,0						
	2/0070002/00004	Buswartehäuschen Weiteneegg	01.01.1990	0,0	20,0						
	2/0070002/00005	Buswartehäuschen Lehen	31.08.2019	13,5	20,0	3.219,00				222,00	2.997,00
	2/0070002/00006	Buswartehäuschen Kaumberg	21.10.2022	16,5	20,0	4.250,31				242,87	4.007,44
	2/0070002/00007	Buswartehäuschen Neu-Weinzierl	21.10.2022	16,5	20,0	4.250,31				242,87	4.007,44
	817000	Friedhöfe und Einsegnungshallen				23.080,85	0,00	0,00	0,00	2.280,17	20.800,68
	2/0060001/00010	Leichenhalle Leiben	01.01.1989	13,0	50,0	16.449,79				1.174,99	15.274,80
	2/0060001/00011	Leichenhalle Leiben alt	01.01.1900	0,0	50,0						
	2/0060001/00008	Leichenhalle Lehen	01.01.1981	5,0	50,0	6.631,06				1.105,18	5.525,88
	2/0060001/00009	Leichenhalle Lehen alt	01.01.1900	0,0	50,0						
	820000	Wirtschaftshöfe				227.336,65	0,00	0,00	0,00	7.104,27	220.232,38
	2/0060001/00004	Bauhof	01.01.2007	31,0	50,0	227.336,65				7.104,27	220.232,38
	853000	Betrieb f. Wohn- und Geschäftsgebäude				0,00	0,00	0,00	0,00	0,00	0,00
	2/0060001/00003	Wohnhaus Hauptstraße 46 - 1/13 Anteil	01.01.1966	0,0	50,0						
	853100	Betrieb f. Wohn- und Geschäftsgebäude				24.094,24	0,00	0,00	0,00	1.853,40	22.240,84
	3/0060001/00005	Buffet Weiteneegg	01.01.1988	12,0	50,0	24.094,24				1.853,40	22.240,84
	853200	Betrieb f. Wohn- und Geschäftsgebäude				223.794,94	0,00	0,00	0,00	8.138,00	215.656,94
	3/0060001/00006	Musikheim Lehen	01.09.2002	26,5	50,0	223.794,94				8.138,00	215.656,94
1023	Wasser- und Abwasserbauten und -anlagen					6.022.139,38	423.513,66	1.593,76	0,00	213.435,80	6.230.623,48
	850000	Betriebe der Wasserversorgung				1.112.709,55	68.793,50	0,00	0,00	54.687,85	1.126.815,20
	3/0460001/01145	WVA Altbestand Speicher	31.12.1965	0,0	33,0						
	3/0460001/01146	WVA Altbestand Brunnen	31.12.1965	0,0	33,0						
	3/0460001/01149	WVA BA 01 Speicher	21.08.1990	0,0	33,0						
	3/0460001/01151	WVA BA 01 Brunnen	21.08.1990	0,0	33,0						
	3/0460001/01157	WVA BA 06 Anlagen	30.04.2015	22,0	33,0	23.927,57				1.040,33	22.887,24
	3/0460001/01769	Brunnen Hofmühle neu	15.09.2022	29,5	33,0	87.821,24	4.412,74			2.952,93	89.281,05

MVAG	Ansatz Konto	Bezeichnung	Inbetrieb- nahme	RND	ND	Buchwert 31.12.2024	Zugänge/ + Umbuchungen -	Abgänge/ -	Wertaufholung+/ Wertminderung-	Abschreibung	Buchwert 31.12.2025
	3/0460002/01158	WVA BA 06 Brunnen	30.04.2015	2,0	13,0	10.751,98				3.583,99	7.167,99
	3/0460002/01159	WVA BA 07 UV-Anlage	28.09.2012	0,0	13,0	1.075,19				1.075,19	
	3/0460002/01772	Hochbehälter Vorfilter UV-Anlage	31.12.2025	12,5	13,0		6.311,79			242,76	6.069,03
	3/0460003/01144	WVA Altbestand	31.12.1965	0,0	33,0						
	3/0460003/01147	WVA BA 01	21.08.1990	0,0	33,0						
	3/0460003/01153	WVA BA 03	27.11.2007	14,5	33,0	154.527,95				9.969,55	144.558,40
	3/0460003/01155	WVA BA 04	24.04.2012	19,0	33,0	270.656,35				13.532,82	257.123,53
	3/0460003/01156	WVA BA 06	30.04.2015	22,0	33,0	285.421,83				12.409,64	273.012,19
	3/0460003/01160	WVA BA 08	31.03.2017	24,0	33,0	129.817,32				5.192,69	124.624,63
	3/0460003/01784	WVA BA 10 Lehen	19.12.2019	26,5	33,0	15.476,18	1.771,91			595,58	16.652,51
	3/0460003/01788	Hydranten	22.06.2021	28,0	33,0	9.051,65				312,13	8.739,52
	3/0460003/01790	WVA Lehen Amthof	07.09.2021	28,5	33,0	14.841,89				503,11	14.338,78
	3/0460003/01791	WVA Hausanschlüsse 2021	13.09.2021	28,5	33,0	1.257,33				42,62	1.214,71
	3/0460003/01794	WVA Mampasberg-Kaumberg	07.03.2023	30,0	33,0	36.510,38				1.177,75	35.332,63
	3/0460003/01796	WVA neues Siedlungsgebiet Steinneckenweg	31.12.2025	32,5	33,0		48.050,54			728,04	47.322,50
	3/0460003/01798	WVA BA 11 Siedlungsgebiet Turmstraße	31.12.2025	32,5	33,0	71.572,69	370,44			1.090,05	70.853,08
	3/0460003/01802	WVA Hausanschlüsse 2025	22.04.2025	32,0	33,0		7.876,08			238,67	7.637,41
	5/0460004/00001	Wassermähler	09.08.2001	0,0	20,0						
	850700	WVA BA 09				38.026,45	0,00	0,00	0,00	1.382,78	36.643,67
	3/0460003/01783	WVA BA 09 Coronablick	31.08.2019	26,5	33,0	38.026,45				1.382,78	36.643,67
	850800	WVA LEITUNGSKATASTER				38.490,26	1.548,97	0,00	0,00	4.528,27	35.510,96
	5/0430001/00002	WVA BA 14 Leitungskataster	31.12.2023	7,5	10,0	38.490,26				4.528,27	33.961,99
	5/0430001/00006	WVA Leitungskataster - Teil 2	31.12.2099	10,0	10,0		1.548,97				1.548,97
	851000	Betriebe der Abwasserbeseitigung				4.557.993,74	326.763,89	1.593,76	0,00	135.472,60	4.747.691,27
	3/0450001/01113	ABA BA 01 samt Altbestand	01.01.1965	0,0	50,0						
	3/0450001/01114	ABA BA 02	31.12.1975	0,0	50,0	2.766,06				2.766,06	
	3/0450001/01117	ABA BA 03	30.11.2004	28,5	50,0	958.854,65				32.503,55	926.351,10
	3/0450001/01121	ABA BA 05	26.11.2007	31,5	50,0	591.417,41				18.197,46	573.219,95
	3/0450001/01125	ABA BA 06 Trennung MW	28.05.2010	34,0	50,0	351.274,70				10.036,42	341.238,28
	3/0450001/01126	ABA BA 07	27.11.2006	30,5	50,0	55.768,23				1.770,42	53.997,81
	3/0450001/01127	ABA BA 08	30.09.2011	35,5	50,0	594.275,12				16.281,51	577.993,61
	3/0450001/01130	ABA BA 10	11.12.2014	38,5	50,0	781.503,55				19.784,90	761.718,65
	3/0450001/01131	ABA BA 13	15.02.2018	42,0	50,0	1.005.384,51				23.381,04	982.003,47
	3/0450001/01763	ABA Regenwasserkanal Feldgasse	01.07.2019	43,5	50,0	987,90				22,20	965,70
	3/0450001/01772	ABA neues Siedlungsgebiet Steinneckenweg	31.12.2025	49,5	50,0	5.230,47	284.126,26			2.893,57	286.463,16
	3/0450001/01773	ABA BA 17 - neues Siedlungsgebiet Turmstraße	31.12.2099	50,0	50,0		1.593,76	1.593,76			
	3/0450001/01774	ABA BA 17 Siedlungsgebiet Turmstraße	31.12.2025	49,5	50,0	171.719,74	3.737,08			1.754,57	173.702,25

MVAG	Ansatz Konto	Bezeichnung	Inbetrieb- nahme	RND	ND	Buchwert 31.12.2024	Zugänge/ + Umbuchungen -	Abgänge/ -	Wertaufholung+/ Wertminderung-	Abschreibung	Buchwert 31.12.2025
	3/0450001/01776	ABA Hausanschlüsse 2025	31.12.2025	49,5	50,0		37.306,79			373,07	36.933,72
	3/0450005/01119	ABA BA 03 Pumpwerk	30.11.2004	3,5	25,0	13.144,07				2.920,90	10.223,17
	3/0450005/01123	ABA BA 05 Pumpwerk	26.11.2007	6,5	25,0	11.967,03				1.595,60	10.371,43
	3/0450005/01128	ABA BA 08 Pumpwerk	30.09.2011	10,5	25,0	13.700,30				1.191,33	12.508,97
	3/0450006/01129	ABA BA 08 Pumpwerk maschinell	30.09.2011	0,0	13,0						
	851910	ABA BA 16				121.944,84	0,00	0,00	0,00	2.709,89	119.234,95
	3/0450001/01133	ABA BA 16 Coronablick	31.01.2020	44,0	50,0	121.944,84				2.709,89	119.234,95
	851920	ABA Auffahrt Ebersdorf				31.813,66	0,00	0,00	0,00	714,91	31.098,75
	3/0450001/01762	ABA Auffahrt Ebersdorf	01.09.2019	43,5	50,0	31.813,66				714,91	31.098,75
	851930	ABA BA 14 - Leitungskataster				121.160,88	26.407,30	0,00	0,00	13.939,50	133.628,68
	5/0430001/00001	ABA BA 14 Leitungskataster	31.12.2023	7,5	10,0	118.485,74				13.939,50	104.546,24
	5/0430001/00007	ABA Leitungskataster - Teil 2	31.12.2099	10,0	10,0	2.675,14	26.407,30				29.082,44
1025	Technische Anlagen, Fahrzeuge und Maschinen					651.616,05	5.063,33	0,00	0,00	64.788,64	591.890,74
	164000	Förderung d. Brandbek. u.Brandverh.				521.837,22	0,00	0,00	0,00	50.117,28	471.719,94
	4/0150002/00010	MTF FF Lehen	31.12.2023	12,5	15,0	95.888,97				7.102,89	88.786,08
	4/0150002/00005	FF Leiben Mannschaftstransportfahrzeug	31.12.2019	3,5	10,0	44.175,31				9.816,74	34.358,57
	4/0150002/00007	HLF2 FF LEHEN	14.12.2021	10,5	15,0	381.772,94				33.197,65	348.575,29
	240100	Kindergärten				29.147,62	0,00	0,00	0,00	5.299,57	23.848,05
	5/0150002/00001	E-Mobil Kindertransport	15.12.2020	4,5	10,0	29.147,62				5.299,57	23.848,05
	820000	Wirtschaftshöfe				17.947,58	2.070,33	0,00	0,00	2.589,68	17.428,23
	4/0180001/00002	Firewall	11.05.2023	4,0	7,0	1.136,40				227,28	909,12
	4/0240001/00001	Auslegemulcher	20.07.2011	0,0	10,0						
	4/0240001/00004	Vibrationsstampfer	30.11.2018	2,5	10,0	1.589,18				454,05	1.135,13
	4/0240001/00006	Anbaukehrbürste	18.03.2021	5,0	10,0	901,58				150,26	751,32
	4/0240001/00007	Husqvarna Rasenmähertraktor	28.04.2023	7,0	10,0	7.653,80				956,73	6.697,07
	4/0240001/00008	Rüttelplatte	15.12.2025	9,5	10,0		2.070,33			441,00	1.629,33
	4/0270001/00001	Notstromaggregat	06.12.2023	17,5	20,0	6.666,62				360,36	6.306,26
	821000	Fuhrpark				0,00	0,00	0,00	0,00	0,00	0,00
	4/0150002/00002	Traktor Case inkl. Schneeschild	24.01.2013	0,0	10,0						
	4/0150002/00003	Stapler Linde H 15 DW	11.06.2014	0,0	5,0						
	4/0150002/00004	Unimog U218	19.03.2015	0,0	10,0						
	831000	Freibäder				0,00	0,00	0,00	0,00	0,00	0,00
	4/0240001/00002	Sichelmulcher Iseky	09.05.2011	0,0	10,0						

MVAG	Ansatz Konto	Bezeichnung	Inbetrieb- nahme	RND	ND	Buchwert 31.12.2024	Zugänge/ + Umbuchungen -	Abgänge/ -	Wertaufholung+/ Wertminderung-	Abschreibung	Buchwert 31.12.2025
	850000	Betriebe der Wasserversorgung				75.515,27	2.993,00	0,00	0,00	4.895,46	73.612,81
	3/0190003/00416	Pumpe Brunnen Langwiese	31.12.2017	1,5	10,0	1.646,45				658,58	987,87
	3/0190003/00417	Pumpe Brunnen Langwiese	08.05.2024	8,0	10,0	3.309,10				367,68	2.941,42
	3/0460002/01771	Tauchpumpe Brunnen Sportplatz	06.04.2020	7,0	13,0	937,00				117,13	819,87
	3/0460004/00415	Druckreduzierer Urfahr	18.02.2013	7,0	20,0	1.295,88				161,99	1.133,89
	3/0460004/00416	Elektrische Aufrüstung WVA und Hochbehälter	27.11.2024	18,5	20,0	62.866,50	2.993,00			3.302,69	62.556,81
	5/0270001/00001	Notstromaggregat WVA	26.03.2024	18,0	20,0	5.460,34				287,39	5.172,95
	851000	Betriebe der Abwasserbeseitigung				7.168,36	0,00	0,00	0,00	1.886,65	5.281,71
	3/0450002/00419	Pumpe Pumpwerk Schlossparkplatz	18.09.2014	1,5	13,0	1.651,92				660,77	991,15
	3/0450002/00420	Pumpe Pumpwerk Schlossparkplatz	18.07.2016	3,5	13,0	5.516,44				1.225,88	4.290,56
1026	Amts-, Betriebs- und Geschäftsausstattung					219.493,99	9.533,14	0,00	0,00	40.897,75	188.129,38
	211000	Volksschule				7.773,86	1.104,00	0,00	0,00	1.864,02	7.013,84
	2/0290003/00001	Spielgeräte Garten Volksschule	12.08.2020	4,5	10,0	1.938,45				352,45	1.586,00
	4/0100005/00001	Schülersessel	17.07.2018	2,5	10,0	3.184,88				909,97	2.274,91
	4/0100005/00432	Tische	14.06.2021	5,0	10,0	1.209,27				201,55	1.007,72
	4/0100005/00433	Kästen	23.10.2023	10,0	10,0						
	4/0180003/00001	Laptops	23.05.2017	0,0	4,0						
	4/0180003/00008	Laptop Direktion	29.12.2025	3,5	4,0		1.104,00			138,00	966,00
	4/0240001/00005	Putzmaschine VS	22.10.2020	4,5	10,0	1.441,26				262,05	1.179,21
	240000	Kindergärten				15.392,11	1.039,58	0,00	0,00	1.970,13	14.461,56
	5/0180003/00001	Kobold Akku-Staubsauger	24.02.2025	3,0	4,0		1.039,58			259,90	779,68
	5/0260001/00001	Klimageräte Kindergarten und TBE	09.04.2024	8,0	10,0	15.392,11				1.710,23	13.681,88
	240200	Kindergarten/TBE				189.251,85	1.064,15	0,00	0,00	33.605,27	156.710,73
	3/0100005/00438	Kästenerweiterung Garderobe TBE	11.02.2025	9,0	10,0		1.064,15			106,42	957,73
	3/0290003/00002	Spielgeräte KG-Garten	17.08.2020	4,5	10,0	38.256,10				6.955,65	31.300,45
	3/0290003/00003	Spielgerät Garten TBE	10.07.2023	7,5	10,0	14.189,65				1.669,37	12.520,28
	5/0100005/00003	Einrichtung	17.08.2020	4,5	10,0	127.667,88				23.212,34	104.455,54
	5/0290003/00001	Einrichtung Turnsaal	17.08.2020	4,5	10,0	9.138,22				1.661,49	7.476,73
	321000	Einrichtungen der Musikpflege				234,76	0,00	0,00	0,00	67,07	167,69
	5/0100005/00002	Schreibtisch mit Rollcontainer Musikschule	31.12.2018	2,5	10,0	234,76				67,07	167,69
	820000	Wirtschaftshöfe				0,00	0,00	0,00	0,00	0,00	0,00
	4/0410001/00006	Gerüstplatten 80 Stück	10.08.2023	5,0	5,0						
	831000	Freibäder				945,92	0,00	0,00	0,00	270,26	675,66
	2/0270002/00383	Freiluftverteiler	22.07.2013	2,5	15,0	945,92				270,26	675,66

MVAG	Ansatz Konto	Bezeichnung	Inbetrieb- nahme	RND	ND	Buchwert 31.12.2024	Zugänge/ + Umbuchungen	Abgänge/ -	Wertaufholung+/ Wertminderung-	Abschreibung	Buchwert 31.12.2025
	2/0410001/00382	Steganlage	30.04.1999	0,0	5,0						
	840000	Grundbesitz				2.331,63	0,00	0,00	0,00	166,55	2.165,08
	2/0040008/00398	Werbetafeln Ebersdorf und Weiteneegg	28.02.2019	13,0	20,0	2.331,63				166,55	2.165,08
	900000	Gesonderte Verwaltung				3.563,86	6.325,41	0,00	0,00	2.954,45	6.934,82
	4/0100005/00431	Rackschrank	19.09.2019	3,5	10,0	1.392,59				309,46	1.083,13
	4/0180001/00001	Firewall	11.05.2023	4,0	7,0	1.129,84				225,97	903,87
	4/0180001/00003	USV Notstromversorgung	28.07.2025	6,5	7,0		1.479,81			471,59	1.008,22
	4/0180003/00002	Computer	29.01.2019	0,0	4,0						
	4/0180003/00003	Server	14.02.2020	0,0	4,0						
	4/0180003/00004	Notebook Karina (2025 in Bauhof überstellt)	01.01.2024	2,0	4,0	1.041,43				347,14	694,29
	4/0180003/00005	Notebook Wolfgang	14.04.2025	3,0	4,0		2.486,78			621,70	1.865,08
	4/0180003/00006	Dockingstationen f. Büro	14.04.2025	3,0	4,0		259,86			64,97	194,89
	4/0180003/00007	Notebook Karina	10.12.2025	3,5	4,0		2.098,96			913,62	1.185,34
		Summe Aktiva				14.920.803,25	1.785.298,67	74.327,92	-29,64	698.047,77	15.933.696,59
1311	Investitionszuschüsse von Trägern öffentlichen Rechts					-4.201.359,57	0,00	249.061,10	0,00	-151.963,22	-4.298.457,45
	031000	Amt für Raumordnung und Raumplanung				-7.681,06	0,00	0,00	0,00	-903,65	-6.777,41
	4/0430001/00003	KT - Regionales Entwicklungskonzept	22.11.2023	7,5	10,0	-7.681,06				-903,65	-6.777,41
	163000	Freiwillige Feuerwehr				0,00	0,00	33.167,17	0,00	0,00	-33.167,17
	2/0120001/00014	KT - FF Haus Leiben Neubau Heizung KIP Förderung	31.12.2099	89,5	89,5			19.865,17			-19.865,17
	2/0120001/00015	KT - FF Haus Leiben Neubau Photovoltaikanlage KIP Förd	31.12.2029	89,5	89,5			13.302,00			-13.302,00
	164000	Förderung d. Brandbek. u.Brandverh.				-213.467,15	0,00	187.451,50	0,00	-13.126,28	-387.792,37
	2/0060001/00017	KT - FF Haus Leiben Neubau Eigenleistungen FF Leiben	31.12.2099	0,0	0,0	-59.900,00		134.177,50			-194.077,50
	2/0060001/00018	KT - FF Haus Leiben Neubau KIP Förderung	31.12.2099	124,5	124,5			53.274,00			-53.274,00
	4/0150002/00011	KT FF Lehen Beitrag MTF	31.12.2024	13,5	15,0	-19.911,76				-1.373,22	-18.538,54
	4/0150002/00012	KT MTF FF Lehen Rückerstattung Ust	31.12.2024	13,5	15,0	-9.666,67				-666,67	-9.000,00
	4/0150002/00013	KT MTF FF Lehen Förderung Landes FF-Verband	05.08.2024	13,5	15,0	-7.443,33				-513,33	-6.930,00
	4/0150002/00006	KT MTF Leiben	18.12.2020	3,5	9,0	-3.243,08				-720,68	-2.522,40
	4/0150002/00008	HLF2 FF LEHEN - Beitrag FF Lehen	14.12.2021	10,5	15,0	-19.166,66				-1.666,67	-17.499,99
	4/0150002/00009	KT HLF2 FF Lehen (Landes FF-Verband und Rückerstattur	23.03.2022	10,5	14,5	-94.135,65				-8.185,71	-85.949,94
	164600	FF Lehen PV-Anlage				-10.609,86	0,00	0,00	0,00	-816,14	-9.793,72
	2/0120001/00009	KT Photovoltaikanlage FF Lehen	09.01.2024	12,0	14,0	-10.609,86				-816,14	-9.793,72
	164800	Förderung der Brandbekämpfung und Brandverhütung				-10.195,73	0,00	0,00	0,00	-728,27	-9.467,46
	2/0120001/00011	KT Photovoltaikanlage FF Haus Leiben alt	15.04.2024	13,0	15,0	-10.195,73				-728,27	-9.467,46

MVAG	Ansatz Konto	Bezeichnung	Inbetrieb- nahme	RND	ND	Buchwert 31.12.2024	Zugänge/ + Umbuchungen	Abgänge/ -	Wertaufholung+/ Wertminderung-	Abschreibung	Buchwert 31.12.2025
	211000	Volksschule				-129.623,36	0,00	0,00	0,00	-5.334,07	-124.289,29
	2/0060001/00014	Volksschule	01.04.2004	24,5	50,0	-127.864,65				-5.014,30	-122.850,35
	2/0290003/00002	KT Spielgeräte VS	09.02.2021	4,5	9,5	-1.758,71				-319,77	-1.438,94
	240000	Kindergärten				-25.019,03	0,00	0,00	0,00	-1.941,21	-23.077,82
	3/0120001/00003	KT Photovoltaikanlage Kindergarten Erweiterung	22.02.2024	13,0	15,0	-13.893,44				-992,39	-12.901,05
	3/0120001/00004	KT Photovoltaikanlage Kindergarten Erweiterung Schul- un	08.08.2024	13,0	14,5	-7.241,38				-517,24	-6.724,14
	5/0260001/00002	KT Klimageräte Kindergarten und TBE	11.07.2024	8,0	9,5	-3.884,21				-431,58	-3.452,63
	240100	Kindergärten				-16.927,07	0,00	0,00	0,00	-3.385,41	-13.541,66
	5/0150002/00002	KT E-Mobil Kindergartentransport	19.03.2021	4,0	9,0	-16.927,07				-3.385,41	-13.541,66
	240200	Kindergarten/TBE				-1.103.953,08	0,00	0,00	0,00	-25.295,99	-1.078.657,09
	3/0060001/00003	KT Eler Förderung Kindergartenneubau	03.03.2021	45,0	50,0	-1.090.429,58				-23.704,99	-1.066.724,59
	3/0290003/00004	KT Spielgerät Garten TBE	03.10.2023	7,5	10,0	-13.523,50				-1.591,00	-11.932,50
	5/0180004/00001	KT Laptops Förderung KIP	11.02.2021	0,0	4,0						
	240600	Photovoltaik Kindergarten				-6.764,36	0,00	0,00	0,00	-644,22	-6.120,14
	2/0120001/00002	KT Photovoltaikanlage Kindergarten	16.12.2020	9,5	15,0	-6.764,36				-644,22	-6.120,14
	269000	Sportanlagen Maßnahmen				-47.037,53	0,00	0,00	0,00	-1.033,79	-46.003,74
	2/0060001/00002	Neubau Sportgebäude	09.09.2020	44,5	50,0	-47.037,53				-1.033,79	-46.003,74
	269010	Photovoltaikanlage SV Leiben				-9.974,85	0,00	0,00	0,00	-906,80	-9.068,05
	2/0120001/00004	KT Photovoltaikanlage SV Leiben	16.03.2021	10,0	15,0	-9.974,85				-906,80	-9.068,05
	710000	Land- und forstwirtschaftl. Wegebau				-27.146,73	0,00	5.500,00	0,00	-1.951,68	-30.695,05
	2/0040001/01724	KT 2021 Förderungen Güterweg	28.10.2021	28,5	33,0	-14.992,17				-508,21	-14.483,96
	2/0040001/01727	KT 2023 Förderungen Güterweg	17.10.2023	30,5	33,0	-5.250,00				-166,67	-5.083,33
	2/0040002/01739	KT Güterwegbau 2024	31.12.2024	8,5	10,0	-6.904,56				-726,80	-6.177,76
	2/0040002/01741	KT Güterwegbau 2025	10.02.2025	9,0	10,0			5.500,00		-550,00	-4.950,00
	815000	Park- und Gartenanlagen, Kinderspielpl.				-2.503,61	0,00	0,00	0,00	-1.001,44	-1.502,17
	2/0040013/01738	Kinderspielplatz Leiben Geräte	13.11.2018	1,5	10,0	-2.503,61				-1.001,44	-1.502,17
	816000	Öffentliche Beleuchtung und Uhren				-61.872,60	0,00	0,00	0,00	-11.190,65	-50.681,95
	2/0350004/00002	KT Straßenbeleuchtung Förderung Bund	16.12.2020	4,5	10,0	-57.984,60				-10.542,65	-47.441,95
	2/0350004/00003	KT Straßenbeleuchtung Förderung Land	28.06.2021	5,0	10,0	-3.888,00				-648,00	-3.240,00
	820000	Wirtschaftshöfe				-16.819,20	0,00	0,00	0,00	-525,60	-16.293,60
	2/0060001/00013	KT Bauhof	01.01.2007	31,0	50,0	-16.819,20				-525,60	-16.293,60
	850000	Betriebe der Wasserversorgung				-171.752,85	0,00	22.942,43	0,00	-9.082,35	-185.612,93
	3/0460001/01150	WVA BA 01 Speicher - Förderungen	21.08.1990	0,0	33,0						

MVAG	Ansatz Konto	Bezeichnung	Inbetrieb- nahme	RND	ND	Buchwert 31.12.2024	Zugänge/ + Umbuchungen -	Abgänge/ -	Wertaufholung+/ Wertminderung-	Abschreibung	Buchwert 31.12.2025
	3/0460001/01152	WVA BA 01 Brunnen - Förderungen	21.08.1990	0,0	33,0						
	3/0460001/01763	KT WVA BA 01 Speicher	21.08.1990	0,0	33,0						
	3/0460001/01764	KT WVA BA 01 Brunnen	21.08.1990	0,0	33,0						
	3/0460001/01768	KT WVA BA 06 Anlagen	30.04.2015	22,0	33,0	-3.730,93				-162,21	-3.568,72
	3/0460002/01769	KT WVA BA 06 Brunnen	30.04.2015	2,0	13,0	-1.676,50				-558,83	-1.117,67
	3/0460002/01770	KT WVA BA 07 UV-Anlage	28.09.2012	0,0	13,0	-215,04				-215,04	
	3/0460003/01148	WVA BA 01 - Förderungen	21.08.1990	0,0	33,0						
	3/0460003/01154	WVA BA 03 - Förderungen	27.11.2007	14,5	33,0	-26.482,91				-1.708,57	-24.774,34
	3/0460003/01762	KT WVA BA 01	21.08.1990	0,0	33,0						
	3/0460003/01765	KT WVA BA 03	27.11.2007	14,5	33,0	-1.508,69				-97,33	-1.411,36
	3/0460003/01766	KT WVA BA 04	24.04.2012	19,0	33,0	-43.887,90				-2.194,40	-41.693,50
	3/0460003/01767	KT WVA BA 06	30.04.2015	22,0	33,0	-44.504,41				-1.934,97	-42.569,44
	3/0460003/01771	KT WVA BA 08	31.03.2017	24,0	33,0	-29.983,16				-1.199,33	-28.783,83
	3/0460003/01787	KT WVA BA 08	16.03.2021	24,0	29,0	-1.043,12				-41,72	-1.001,40
	3/0460003/01799	WVA Mampasberg-Kaumberg	21.12.2023	29,5	32,0	-16.326,08				-535,28	-15.790,80
	3/0460003/01800	KT WVA BA 10 Lehen	13.06.2024	26,5	28,5	-2.394,11				-87,06	-2.307,05
	3/0460003/01805	KT - WVA Erneuerung Lehen 2025/26	14.11.2025	32,5	33,0			22.942,43		-347,61	-22.594,82
	850700	WVA BA 09				-6.559,29	0,00	0,00	0,00	-238,52	-6.320,77
	3/0460003/01786	KT WVA BA 09	05.10.2020	26,5	32,0	-6.559,29				-238,52	-6.320,77
	850800	WVA LEITUNGSKATASTER				-6.044,48	0,00	0,00	0,00	-711,12	-5.333,36
	5/0430001/00004	KT - WVA BA 14 Leitungskataster	18.04.2024	7,5	9,5	-6.044,48				-711,12	-5.333,36
	851000	Betriebe der Abwasserbeseitigung				-2.147.888,39	0,00	0,00	0,00	-61.636,18	-2.086.252,21
	3/0450001/01116	ABA BA 02 - Förderungen	31.12.1975	0,0	50,0	-157,84				-157,84	
	3/0450001/01118	ABA BA 03 - Förderungen	30.11.2004	28,5	50,0	-249.946,46				-8.472,76	-241.473,70
	3/0450001/01122	ABA BA 05 - Förderungen	26.11.2007	31,5	50,0	-247.067,44				-7.602,08	-239.465,36
	3/0450001/01740	KT ABA BA 02	01.01.1975	0,0	50,0	-150,50				-150,50	
	3/0450001/01741	KT ABA BA 03	30.11.2004	28,5	50,0	-134.364,41				-4.554,73	-129.809,68
	3/0450001/01743	KT ABA BA 05	26.11.2007	31,5	50,0	-8.919,54				-274,45	-8.645,09
	3/0450001/01745	KT ABA BA 06 Trennung MW	28.05.2010	34,0	50,0	-110.278,52				-3.150,81	-107.127,71
	3/0450001/01746	KT ABA BA 07	27.11.2006	30,5	50,0	-13.691,16				-434,64	-13.256,52
	3/0450001/01747	KT ABA BA 08	30.09.2011	35,5	50,0	-391.432,92				-10.724,19	-380.708,73
	3/0450001/01750	KT ABA BA 10	11.12.2014	38,5	50,0	-414.442,69				-10.492,22	-403.950,47
	3/0450001/01751	KT ABA BA 13	15.02.2018	42,0	50,0	-557.965,00				-12.975,93	-544.989,07
	3/0450005/01120	ABA BA 03 Pumpwerk - Förderungen	30.11.2004	3,5	25,0	-3.426,28				-761,40	-2.664,88
	3/0450005/01124	ABA BA 05 Pumpwerk - Förderungen	26.11.2007	6,5	25,0	-4.999,28				-666,57	-4.332,71
	3/0450005/01742	KT ABA BA 03 Pumpwerk	30.11.2004	3,5	25,0	-1.841,87				-409,30	-1.432,57
	3/0450005/01744	KT ABA BA 05 Pumpwerk	26.11.2007	6,5	25,0	-180,49				-24,07	-156,42

MVAG	Ansatz Konto	Bezeichnung	Inbetrieb- nahme	RND	ND	Buchwert 31.12.2024	Zugänge/ + Umbuchungen	Abgänge/ -	Wertaufholung+/ Wertminderung-	Abschreibung	Buchwert 31.12.2025
	3/0450005/01748	KT ABA BA 08 Pumpwerk	30.09.2011	10,5	25,0	-9.023,99				-784,69	-8.239,30
	3/0450006/01749	KT ABA BA 08 Pumpwerk maschinell	30.09.2011	0,0	13,0						
	851910	ABA BA 16				-78.531,94	0,00	0,00	0,00	-1.745,16	-76.786,78
	3/0450001/01766	KT ABA BA 16	11.11.2021	44,0	48,5	-46.214,45				-1.026,99	-45.187,46
	3/0450001/01768	KT ABA BA 16	16.12.2021	44,0	48,5	-32.317,49				-718,17	-31.599,32
	851930	ABA BA 14 - Leitungskataster				-74.952,83	0,00	0,00	0,00	-8.817,98	-66.134,85
	5/0430001/00003	KT - ABA BA 14 Leitungskataster - NÖLR Förderung	18.04.2024	7,5	9,5	-9.066,73				-1.066,67	-8.000,06
	5/0430001/00005	KT - ABA BA 14 Leitungskataster Kommunalkredit	18.07.2024	7,5	9,0	-65.886,10				-7.751,31	-58.134,79
	853200	Betrieb f. Wohn- und Geschäftsgebäude				-26.034,57	0,00	0,00	0,00	-946,71	-25.087,86
	3/0060001/00010	KT Musikheim Lehen	02.12.2002	26,5	50,0	-26.034,57				-946,71	-25.087,86
1313	Investitionszuschüsse von Übrigen					-1.383.795,10	0,00	72.841,41	0,00	-33.828,38	-1.422.808,13
	240200	Kindergarten/TBE				-1.065.848,02	0,00	0,00	0,00	-23.170,61	-1.042.677,41
	3/0060001/00004	KT Eler Förderung Kindergartenneubau	03.03.2021	45,0	50,0	-1.065.848,02				-23.170,61	-1.042.677,41
	240600	Photovoltaik Kindergarten				-1.677,79	0,00	0,00	0,00	-152,53	-1.525,26
	2/0120001/00007	KT Photovoltaikanlage Kindergarten	30.06.2022	10,0	14,0	-1.677,79				-152,53	-1.525,26
	269010	Photovoltaikanlage SV Leiben				-2.435,90	0,00	0,00	0,00	-221,45	-2.214,45
	2/0120001/00006	KT Photovoltaikanlage SV Leiben	30.06.2022	10,0	14,0	-2.435,90				-221,45	-2.214,45
	850000	Betriebe der Wasserversorgung				-97.209,93	0,00	24.386,49	0,00	-4.497,62	-117.098,80
	3/0460003/01772	Anschlussgebühren 2010	01.01.2010	17,0	33,0	-1.355,95				-75,33	-1.280,62
	3/0460003/01773	Anschlussgebühren 2011	01.01.2011	18,0	33,0	-11.498,63				-605,19	-10.893,44
	3/0460003/01774	Anschlussgebühren 2012	01.01.2012	19,0	33,0	-18.396,11				-919,81	-17.476,30
	3/0460003/01775	Anschlussgebühren 2013	01.01.2013	20,0	33,0	-5.330,11				-253,81	-5.076,30
	3/0460003/01776	Anschlussgebühren 2014	01.01.2014	21,0	33,0	-6.174,41				-280,66	-5.893,75
	3/0460003/01777	Anschlussgebühren 2015	01.01.2015	22,0	33,0	-4.177,99				-181,65	-3.996,34
	3/0460003/01778	Anschlussgebühren 2016	01.01.2016	23,0	33,0	-6.984,84				-291,04	-6.693,80
	3/0460003/01779	Anschlussgebühren 2017	01.01.2017	24,0	33,0	-6.051,37				-242,05	-5.809,32
	3/0460003/01780	Anschlussgebühren 2018	01.01.2018	25,0	33,0	-9.209,92				-354,23	-8.855,69
	3/0460003/01781	Anschlussgebühren 2019	29.04.2019	26,0	33,0	-507,28				-18,79	-488,49
	3/0460003/01785	Anschlussgebühren 2020	01.10.2020	27,5	33,0	-6.393,89				-224,35	-6.169,54
	3/0460003/01789	Anschlussgebühren 2021	15.07.2021	28,5	33,0	-3.380,24				-114,58	-3.265,66
	3/0460003/01792	Anschlussgebühren 2022	11.10.2022	29,5	33,0	-7.204,98				-236,23	-6.968,75
	3/0460003/01793	Anschlussgebühren 2023	03.02.2023	30,0	33,0	-4.011,95				-129,42	-3.882,53
	3/0460003/01795	Anschlussgebühren 2024	31.12.2024	31,5	33,0	-6.532,26				-200,99	-6.331,27
	3/0460003/01801	Anschlussgebühren 2025	31.12.2025	32,5	33,0			24.386,49		-369,49	-24.017,00

MVAG	Ansatz Konto	Bezeichnung	Inbetrieb- nahme	RND	ND	Buchwert 31.12.2024	Zugänge/ + Umbuchungen -	Abgänge/ -	Wertaufholung+/ Wertminderung-	Abschreibung	Buchwert 31.12.2025
	851000	Betriebe der Abwasserbeseitigung				-216.623,46	0,00	48.454,92	0,00	-5.786,17	-259.292,21
	3/0450001/01752	Anschlussgebühren 2010	01.01.2010	34,0	50,0	-4.109,78				-117,42	-3.992,36
	3/0450001/01753	Anschlussgebühren 2011	01.01.2011	35,0	50,0	-24.423,76				-678,44	-23.745,32
	3/0450001/01754	Anschlussgebühren 2012	01.01.2012	36,0	50,0	-45.671,21				-1.234,36	-44.436,85
	3/0450001/01755	Anschlussgebühren 2013	01.01.2013	37,0	50,0	-14.906,13				-392,27	-14.513,86
	3/0450001/01756	Anschlussgebühren 2014	01.01.2014	38,0	50,0	-11.824,23				-303,19	-11.521,04
	3/0450001/01757	Anschlussgebühren 2015	01.01.2015	39,0	50,0	-4.850,26				-121,26	-4.729,00
	3/0450001/01758	Anschlussgebühren 2016	01.01.2016	40,0	50,0	-10.156,02				-247,71	-9.908,31
	3/0450001/01759	Anschlussgebühren 2017	01.01.2017	41,0	50,0	-10.558,69				-251,40	-10.307,29
	3/0450001/01760	Anschlussgebühren 2018	01.01.2018	42,0	50,0	-15.806,69				-367,60	-15.439,09
	3/0450001/01761	Anschlussgebühren 2019	29.04.2019	43,0	50,0	-1.137,09				-25,84	-1.111,25
	3/0450001/01764	Anschlussgebühren 2020	01.10.2020	44,5	50,0	-32.480,45				-713,86	-31.766,59
	3/0450001/01765	Anschlussgebühren 2021	15.07.2021	45,5	50,0	-7.692,61				-165,43	-7.527,18
	3/0450001/01769	Anschlussgebühren 2022	11.10.2022	46,5	50,0	-12.747,56				-268,37	-12.479,19
	3/0450001/01770	Anschlussgebühren 2023	03.02.2023	47,0	50,0	-8.224,59				-171,35	-8.053,24
	3/0450001/01771	Anschlussgebühren 2024	31.12.2024	48,5	50,0	-12.034,39				-243,12	-11.791,27
	3/0450001/01775	Anschlussgebühren 2025	31.12.2025	49,5	50,0			48.454,92		-484,55	-47.970,37
		Summe Passiva				-5.585.154,67	0,00	321.902,51	0,00	-185.791,60	-5.721.265,58
		Saldo Aktiva/Passiva				9.335.648,58	1.785.298,67	396.230,43	-29,64	512.256,17	10.212.431,01

Anlagenspiegel Einzelkonten Kapitaltransfer (Anlage 6g)

MVAG	Ansatz Konto	Bezeichnung	Inbetrieb- nahme	RND	ND	Buchwert 31.12.2024	Zugänge/ + Umbuchungen	Abgänge/ -	Wertaufholung+/ Wertminderung-	Abschreibung	Buchwert 31.12.2025
1311	Investitionszuschüsse von Trägern öffentlichen Rechts					-4.201.359,57	0,00	249.061,10	0,00	-151.963,22	-4.298.457,45
	031000	Amt für Raumordnung und Raumplanung				-7.681,06	0,00	0,00	0,00	-903,65	-6.777,41
	4/0430001/00003	KT - Regionales Entwicklungskonzept	22.11.2023	7,5	10,0	-7.681,06				-903,65	-6.777,41
	163000	Freiwillige Feuerwehr				0,00	0,00	33.167,17	0,00	0,00	-33.167,17
	2/0120001/00014	KT - FF Haus Leiben Neubau Heizung KIP Förderung	31.12.2099	89,5	89,5			19.865,17			-19.865,17
	2/0120001/00015	KT - FF Haus Leiben Neubau Photovoltaikanlage KIP Förd	31.12.2029	89,5	89,5			13.302,00			-13.302,00
	164000	Förderung d. Brandbek. u.Brandverh.				-213.467,15	0,00	187.451,50	0,00	-13.126,28	-387.792,37
	2/0060001/00017	KT - FF Haus Leiben Neubau Eigenleistungen FF Leiben	31.12.2099	0,0	0,0	-59.900,00		134.177,50			-194.077,50
	2/0060001/00018	KT - FF Haus Leiben Neubau KIP Förderung	31.12.2099	124,5	124,5			53.274,00			-53.274,00
	4/0150002/00011	KT FF Lehen Beitrag MTF	31.12.2024	13,5	15,0	-19.911,76				-1.373,22	-18.538,54
	4/0150002/00012	KT MTF FF Lehen Rückerstattung Ust	31.12.2024	13,5	15,0	-9.666,67				-666,67	-9.000,00
	4/0150002/00013	KT MTF FF Lehen Förderung Landes FF-Verband	05.08.2024	13,5	15,0	-7.443,33				-513,33	-6.930,00
	4/0150002/00006	KT MTF Leiben	18.12.2020	3,5	9,0	-3.243,08				-720,68	-2.522,40
	4/0150002/00008	HLF2 FF LEHEN - Beitrag FF Lehen	14.12.2021	10,5	15,0	-19.166,66				-1.666,67	-17.499,99
	4/0150002/00009	KT HLF2 FF Lehen (Landes FF-Verband und Rückerstattur	23.03.2022	10,5	14,5	-94.135,65				-8.185,71	-85.949,94
	164600	FF Lehen PV-Anlage				-10.609,86	0,00	0,00	0,00	-816,14	-9.793,72
	2/0120001/00009	KT Photovoltaikanlage FF Lehen	09.01.2024	12,0	14,0	-10.609,86				-816,14	-9.793,72
	164800	Förderung der Brandbekämpfung und Brandverhütung				-10.195,73	0,00	0,00	0,00	-728,27	-9.467,46
	2/0120001/00011	KT Photovoltaikanlage FF Haus Leiben alt	15.04.2024	13,0	15,0	-10.195,73				-728,27	-9.467,46
	211000	Volksschule				-129.623,36	0,00	0,00	0,00	-5.334,07	-124.289,29
	2/0060001/00014	Volksschule	01.04.2004	24,5	50,0	-127.864,65				-5.014,30	-122.850,35
	2/0290003/00002	KT Spielgeräte VS	09.02.2021	4,5	9,5	-1.758,71				-319,77	-1.438,94
	240000	Kindergärten				-25.019,03	0,00	0,00	0,00	-1.941,21	-23.077,82
	3/0120001/00003	KT Photovoltaikanlage Kindergarten Erweiterung	22.02.2024	13,0	15,0	-13.893,44				-992,39	-12.901,05
	3/0120001/00004	KT Photovoltaikanlage Kindergarten Erweiterung Schul- un	08.08.2024	13,0	14,5	-7.241,38				-517,24	-6.724,14
	5/0260001/00002	KT Klimageräte Kindergarten und TBE	11.07.2024	8,0	9,5	-3.884,21				-431,58	-3.452,63
	240100	Kindergärten				-16.927,07	0,00	0,00	0,00	-3.385,41	-13.541,66
	5/0150002/00002	KT E-Mobil Kindergartentransport	19.03.2021	4,0	9,0	-16.927,07				-3.385,41	-13.541,66
	240200	Kindergarten/TBE				-1.103.953,08	0,00	0,00	0,00	-25.295,99	-1.078.657,09
	3/0060001/00003	KT Eler Förderung Kindergartenneubau	03.03.2021	45,0	50,0	-1.090.429,58				-23.704,99	-1.066.724,59
	3/0290003/00004	KT Spielgerät Garten TBE	03.10.2023	7,5	10,0	-13.523,50				-1.591,00	-11.932,50
	5/0180004/00001	KT Laptops Förderung KIP	11.02.2021	0,0	4,0						
	240600	Photovoltaik Kindergarten				-6.764,36	0,00	0,00	0,00	-644,22	-6.120,14
	2/0120001/00002	KT Photovoltaikanlage Kindergarten	16.12.2020	9,5	15,0	-6.764,36				-644,22	-6.120,14

MVAG	Ansatz Konto	Bezeichnung	Inbetrieb- nahme	RND	ND	Buchwert 31.12.2024	Zugänge/ + Umbuchungen	Abgänge/ -	Wertaufholung+/ Wertminderung-	Abschreibung	Buchwert 31.12.2025
	269000	Sportanlagen Maßnahmen				-47.037,53	0,00	0,00	0,00	-1.033,79	-46.003,74
	2/0060001/00002	Neubau Sportgebäude	09.09.2020	44,5	50,0	-47.037,53				-1.033,79	-46.003,74
	269010	Photovoltaikanlage SV Leiben				-9.974,85	0,00	0,00	0,00	-906,80	-9.068,05
	2/0120001/00004	KT Photovoltaikanlage SV Leiben	16.03.2021	10,0	15,0	-9.974,85				-906,80	-9.068,05
	710000	Land- und forstwirtschaftl. Wegebau				-27.146,73	0,00	5.500,00	0,00	-1.951,68	-30.695,05
	2/0040001/01724	KT 2021 Förderungen Güterweg	28.10.2021	28,5	33,0	-14.992,17				-508,21	-14.483,96
	2/0040001/01727	KT 2023 Förderungen Güterweg	17.10.2023	30,5	33,0	-5.250,00				-166,67	-5.083,33
	2/0040002/01739	KT Güterwegbau 2024	31.12.2024	8,5	10,0	-6.904,56				-726,80	-6.177,76
	2/0040002/01741	KT Güterwegbau 2025	10.02.2025	9,0	10,0			5.500,00		-550,00	-4.950,00
	815000	Park- und Gartenanlagen, Kinderspielpl.				-2.503,61	0,00	0,00	0,00	-1.001,44	-1.502,17
	2/0040013/01738	Kinderspielplatz Leiben Geräte	13.11.2018	1,5	10,0	-2.503,61				-1.001,44	-1.502,17
	816000	Öffentliche Beleuchtung und Uhren				-61.872,60	0,00	0,00	0,00	-11.190,65	-50.681,95
	2/0350004/00002	KT Straßenbeleuchtung Förderung Bund	16.12.2020	4,5	10,0	-57.984,60				-10.542,65	-47.441,95
	2/0350004/00003	KT Straßenbeleuchtung Förderung Land	28.06.2021	5,0	10,0	-3.888,00				-648,00	-3.240,00
	820000	Wirtschaftshöfe				-16.819,20	0,00	0,00	0,00	-525,60	-16.293,60
	2/0060001/00013	KT Bauhof	01.01.2007	31,0	50,0	-16.819,20				-525,60	-16.293,60
	850000	Betriebe der Wasserversorgung				-171.752,85	0,00	22.942,43	0,00	-9.082,35	-185.612,93
	3/0460001/01150	WVA BA 01 Speicher - Förderungen	21.08.1990	0,0	33,0						
	3/0460001/01152	WVA BA 01 Brunnen - Förderungen	21.08.1990	0,0	33,0						
	3/0460001/01763	KT WVA BA 01 Speicher	21.08.1990	0,0	33,0						
	3/0460001/01764	KT WVA BA 01 Brunnen	21.08.1990	0,0	33,0						
	3/0460001/01768	KT WVA BA 06 Anlagen	30.04.2015	22,0	33,0	-3.730,93				-162,21	-3.568,72
	3/0460002/01769	KT WVA BA 06 Brunnen	30.04.2015	2,0	13,0	-1.676,50				-558,83	-1.117,67
	3/0460002/01770	KT WVA BA 07 UV-Anlage	28.09.2012	0,0	13,0	-215,04				-215,04	
	3/0460003/01148	WVA BA 01 - Förderungen	21.08.1990	0,0	33,0						
	3/0460003/01154	WVA BA 03 - Förderungen	27.11.2007	14,5	33,0	-26.482,91				-1.708,57	-24.774,34
	3/0460003/01762	KT WVA BA 01	21.08.1990	0,0	33,0						
	3/0460003/01765	KT WVA BA 03	27.11.2007	14,5	33,0	-1.508,69				-97,33	-1.411,36
	3/0460003/01766	KT WVA BA 04	24.04.2012	19,0	33,0	-43.887,90				-2.194,40	-41.693,50
	3/0460003/01767	KT WVA BA 06	30.04.2015	22,0	33,0	-44.504,41				-1.934,97	-42.569,44
	3/0460003/01771	KT WVA BA 08	31.03.2017	24,0	33,0	-29.983,16				-1.199,33	-28.783,83
	3/0460003/01787	KT WVA BA 08	16.03.2021	24,0	29,0	-1.043,12				-41,72	-1.001,40
	3/0460003/01799	WVA Mampasberg-Kaumberg	21.12.2023	29,5	32,0	-16.326,08				-535,28	-15.790,80
	3/0460003/01800	KT WVA BA 10 Lehen	13.06.2024	26,5	28,5	-2.394,11				-87,06	-2.307,05
	3/0460003/01805	KT - WVA Erneuerung Lehen 2025/26	14.11.2025	32,5	33,0			22.942,43		-347,61	-22.594,82

MVAG	Ansatz Konto	Bezeichnung	Inbetrieb- nahme	RND	ND	Buchwert 31.12.2024	Zugänge/ + Umbuchungen -	Abgänge/	Wertaufholung+/ Wertminderung-	Abschreibung	Buchwert 31.12.2025
	850700	WVA BA 09				-6.559,29	0,00	0,00	0,00	-238,52	-6.320,77
	3/0460003/01786	KT WVA BA 09	05.10.2020	26,5	32,0	-6.559,29				-238,52	-6.320,77
	850800	WVA LEITUNGSKATASTER				-6.044,48	0,00	0,00	0,00	-711,12	-5.333,36
	5/0430001/00004	KT - WVA BA 14 Leitungskataster	18.04.2024	7,5	9,5	-6.044,48				-711,12	-5.333,36
	851000	Betriebe der Abwasserbeseitigung				-2.147.888,39	0,00	0,00	0,00	-61.636,18	-2.086.252,21
	3/0450001/01116	ABA BA 02 - Förderungen	31.12.1975	0,0	50,0	-157,84				-157,84	
	3/0450001/01118	ABA BA 03 - Förderungen	30.11.2004	28,5	50,0	-249.946,46				-8.472,76	-241.473,70
	3/0450001/01122	ABA BA 05 - Förderungen	26.11.2007	31,5	50,0	-247.067,44				-7.602,08	-239.465,36
	3/0450001/01740	KT ABA BA 02	01.01.1975	0,0	50,0	-150,50				-150,50	
	3/0450001/01741	KT ABA BA 03	30.11.2004	28,5	50,0	-134.364,41				-4.554,73	-129.809,68
	3/0450001/01743	KT ABA BA 05	26.11.2007	31,5	50,0	-8.919,54				-274,45	-8.645,09
	3/0450001/01745	KT ABA BA 06 Trennung MW	28.05.2010	34,0	50,0	-110.278,52				-3.150,81	-107.127,71
	3/0450001/01746	KT ABA BA 07	27.11.2006	30,5	50,0	-13.691,16				-434,64	-13.256,52
	3/0450001/01747	KT ABA BA 08	30.09.2011	35,5	50,0	-391.432,92				-10.724,19	-380.708,73
	3/0450001/01750	KT ABA BA 10	11.12.2014	38,5	50,0	-414.442,69				-10.492,22	-403.950,47
	3/0450001/01751	KT ABA BA 13	15.02.2018	42,0	50,0	-557.965,00				-12.975,93	-544.989,07
	3/0450005/01120	ABA BA 03 Pumpwerk - Förderungen	30.11.2004	3,5	25,0	-3.426,28				-761,40	-2.664,88
	3/0450005/01124	ABA BA 05 Pumpwerk - Förderungen	26.11.2007	6,5	25,0	-4.999,28				-666,57	-4.332,71
	3/0450005/01742	KT ABA BA 03 Pumpwerk	30.11.2004	3,5	25,0	-1.841,87				-409,30	-1.432,57
	3/0450005/01744	KT ABA BA 05 Pumpwerk	26.11.2007	6,5	25,0	-180,49				-24,07	-156,42
	3/0450005/01748	KT ABA BA 08 Pumpwerk	30.09.2011	10,5	25,0	-9.023,99				-784,69	-8.239,30
	3/0450006/01749	KT ABA BA 08 Pumpwerk maschinell	30.09.2011	0,0	13,0						
	851910	ABA BA 16				-78.531,94	0,00	0,00	0,00	-1.745,16	-76.786,78
	3/0450001/01766	KT ABA BA 16	11.11.2021	44,0	48,5	-46.214,45				-1.026,99	-45.187,46
	3/0450001/01768	KT ABA BA 16	16.12.2021	44,0	48,5	-32.317,49				-718,17	-31.599,32
	851930	ABA BA 14 - Leitungskataster				-74.952,83	0,00	0,00	0,00	-8.817,98	-66.134,85
	5/0430001/00003	KT - ABA BA 14 Leitungskataster - NÖLR Förderung	18.04.2024	7,5	9,5	-9.066,73				-1.066,67	-8.000,06
	5/0430001/00005	KT - ABA BA 14 Leitungskataster Kommunalkredit	18.07.2024	7,5	9,0	-65.886,10				-7.751,31	-58.134,79
	853200	Betrieb f. Wohn- und Geschäftsgebäude				-26.034,57	0,00	0,00	0,00	-946,71	-25.087,86
	3/0060001/00010	KT Musikheim Lehen	02.12.2002	26,5	50,0	-26.034,57				-946,71	-25.087,86
1313	Investitionszuschüsse von Übrigen					-1.383.795,10	0,00	72.841,41	0,00	-33.828,38	-1.422.808,13
	240200	Kindergarten/TBE				-1.065.848,02	0,00	0,00	0,00	-23.170,61	-1.042.677,41
	3/0060001/00004	KT Eler Förderung Kindergartenneubau	03.03.2021	45,0	50,0	-1.065.848,02				-23.170,61	-1.042.677,41

MVAG	Ansatz Konto	Bezeichnung	Inbetrieb- nahme	RND	ND	Buchwert 31.12.2024	Zugänge/ + Umbuchungen -	Abgänge/ -	Wertaufholung+/ Wertminderung-	Abschreibung	Buchwert 31.12.2025
	240600	Photovoltaik Kindergarten				-1.677,79	0,00	0,00	0,00	-152,53	-1.525,26
	2/0120001/00007	KT Photovoltaikanlage Kindergarten	30.06.2022	10,0	14,0	-1.677,79				-152,53	-1.525,26
	269010	Photovoltaikanlage SV Leiben				-2.435,90	0,00	0,00	0,00	-221,45	-2.214,45
	2/0120001/00006	KT Photovoltaikanlage SV Leiben	30.06.2022	10,0	14,0	-2.435,90				-221,45	-2.214,45
	850000	Betriebe der Wasserversorgung				-97.209,93	0,00	24.386,49	0,00	-4.497,62	-117.098,80
	3/0460003/01772	Anschlussgebühren 2010	01.01.2010	17,0	33,0	-1.355,95				-75,33	-1.280,62
	3/0460003/01773	Anschlussgebühren 2011	01.01.2011	18,0	33,0	-11.498,63				-605,19	-10.893,44
	3/0460003/01774	Anschlussgebühren 2012	01.01.2012	19,0	33,0	-18.396,11				-919,81	-17.476,30
	3/0460003/01775	Anschlussgebühren 2013	01.01.2013	20,0	33,0	-5.330,11				-253,81	-5.076,30
	3/0460003/01776	Anschlussgebühren 2014	01.01.2014	21,0	33,0	-6.174,41				-280,66	-5.893,75
	3/0460003/01777	Anschlussgebühren 2015	01.01.2015	22,0	33,0	-4.177,99				-181,65	-3.996,34
	3/0460003/01778	Anschlussgebühren 2016	01.01.2016	23,0	33,0	-6.984,84				-291,04	-6.693,80
	3/0460003/01779	Anschlussgebühren 2017	01.01.2017	24,0	33,0	-6.051,37				-242,05	-5.809,32
	3/0460003/01780	Anschlussgebühren 2018	01.01.2018	25,0	33,0	-9.209,92				-354,23	-8.855,69
	3/0460003/01781	Anschlussgebühren 2019	29.04.2019	26,0	33,0	-507,28				-18,79	-488,49
	3/0460003/01785	Anschlussgebühren 2020	01.10.2020	27,5	33,0	-6.393,89				-224,35	-6.169,54
	3/0460003/01789	Anschlussgebühren 2021	15.07.2021	28,5	33,0	-3.380,24				-114,58	-3.265,66
	3/0460003/01792	Anschlussgebühren 2022	11.10.2022	29,5	33,0	-7.204,98				-236,23	-6.968,75
	3/0460003/01793	Anschlussgebühren 2023	03.02.2023	30,0	33,0	-4.011,95				-129,42	-3.882,53
	3/0460003/01795	Anschlussgebühren 2024	31.12.2024	31,5	33,0	-6.532,26				-200,99	-6.331,27
	3/0460003/01801	Anschlussgebühren 2025	31.12.2025	32,5	33,0			24.386,49		-369,49	-24.017,00
	851000	Betriebe der Abwasserbeseitigung				-216.623,46	0,00	48.454,92	0,00	-5.786,17	-259.292,21
	3/0450001/01752	Anschlussgebühren 2010	01.01.2010	34,0	50,0	-4.109,78				-117,42	-3.992,36
	3/0450001/01753	Anschlussgebühren 2011	01.01.2011	35,0	50,0	-24.423,76				-678,44	-23.745,32
	3/0450001/01754	Anschlussgebühren 2012	01.01.2012	36,0	50,0	-45.671,21				-1.234,36	-44.436,85
	3/0450001/01755	Anschlussgebühren 2013	01.01.2013	37,0	50,0	-14.906,13				-392,27	-14.513,86
	3/0450001/01756	Anschlussgebühren 2014	01.01.2014	38,0	50,0	-11.824,23				-303,19	-11.521,04
	3/0450001/01757	Anschlussgebühren 2015	01.01.2015	39,0	50,0	-4.850,26				-121,26	-4.729,00
	3/0450001/01758	Anschlussgebühren 2016	01.01.2016	40,0	50,0	-10.156,02				-247,71	-9.908,31
	3/0450001/01759	Anschlussgebühren 2017	01.01.2017	41,0	50,0	-10.558,69				-251,40	-10.307,29
	3/0450001/01760	Anschlussgebühren 2018	01.01.2018	42,0	50,0	-15.806,69				-367,60	-15.439,09
	3/0450001/01761	Anschlussgebühren 2019	29.04.2019	43,0	50,0	-1.137,09				-25,84	-1.111,25
	3/0450001/01764	Anschlussgebühren 2020	01.10.2020	44,5	50,0	-32.480,45				-713,86	-31.766,59
	3/0450001/01765	Anschlussgebühren 2021	15.07.2021	45,5	50,0	-7.692,61				-165,43	-7.527,18
	3/0450001/01769	Anschlussgebühren 2022	11.10.2022	46,5	50,0	-12.747,56				-268,37	-12.479,19
	3/0450001/01770	Anschlussgebühren 2023	03.02.2023	47,0	50,0	-8.224,59				-171,35	-8.053,24
	3/0450001/01771	Anschlussgebühren 2024	31.12.2024	48,5	50,0	-12.034,39				-243,12	-11.791,27

MVAG	Ansatz Konto	Bezeichnung	Inbetrieb- nahme	RND	ND	Buchwert 31.12.2024	Zugänge/ + Umbuchungen -	Abgänge/ -	Wertaufholung+/ Wertminderung-	Abschreibung	Buchwert 31.12.2025
	3/0450001/01775	Anschlussgebühren 2025	31.12.2025	49,5	50,0			48.454,92		-484,55	-47.970,37
Gesamtsumme						-5.585.154,67	0,00	321.902,51	0,00	-185.791,60	-5.721.265,58

Liste der nicht bewerteten Kulturgüter (Anlage 6h)

Art	Bezeichnung	Standort	Anzahl (bei Sammlungen)
-----	-------------	----------	-------------------------

Leasingspiegel (Anlage 6i)

Finanzierungsleasing

Ansatz- oder Projektbezeichnung	Anschaffungskosten	Buchwert 31.12.2024	Buchwert 31.12.2025	Summe ausstehender Mindestleasing- zahlungen	Laufzeit	Restlaufzeit in Jahren	Kautionen für Finanzierungsleasing
Summe	0,00	0,00	0,00	0,00			

Wirtschaftliche Unternehmungen, Betriebe, betriebsähnliche Einrichtungen gem. § 1 Abs. 2

Summe	0,00	0,00	0,00	0,00			
-------	------	------	------	------	--	--	--

Operating Leasing

Ansatz- oder Projektbezeichnung	Laufzeit Grundmietzeit in Jahren	Gesamtkosten	Einmalkaution	Leasingentgelt (ohne laufender Kaution)	Laufende Kaution	Restlaufzeit in Jahren	Kumulierte Restzahlungen
Summe		0,00	0,00	0,00	0,00		0,00

Wirtschaftliche Unternehmungen, Betriebe, betriebsähnliche Einrichtungen gem. § 1 Abs. 2

Summe		0,00	0,00	0,00	0,00		0,00
-------	--	------	------	------	------	--	------

Nachweis über unmittelbare Beteiligungen
der Gebietskörperschaft (Anlage 6j)

Schloss Leiben GmbH

Name der Einheit	Schloss Leiben GmbH
Firmenbuch-Nr.	136665d
Beteiligungsart	
Stamm-/Grundkapital	36.336,42
Anteil der Gebietskörperschaft in %	100,000
Buchwert der Beteiligung(t)	290.437,73
Geschäftsjahr	01.01.2024 bis 31.12.2024
Eigenkapital / geschätztes Nettovermögen 01.01.2024	230.763,04
Eigenkapital / geschätztes Nettovermögen 31.12.2024	290.437,73
Bilanzsumme	508.725,28
Finanzverbindlichkeiten	49.117,41
Jahresüberschuss/Jahresfehlbetrag	-103.428,64
Gewinnausschüttungen an die Gebietskörperschaft	0,00
Klassifikation gem. ESVG	Öffentlich kontrollierte nichtfinanzielle Kapitalgesellschaften (Inland)
Konzernabschluss	Nein

Nachweis über mittelbare Beteiligungen
der Gebietskörperschaft (Anlage 6k)

Nachweis über aktive Finanzinstrumente (Anlage 6m)

Kategorie	Buchwert Stand 31.12.2025	Wechselkurs- differenzen	beizulegender Zeitwert	durchschn. Nominal- verzinsung in %	durchschnittliche Rendite in %	durchschnittliche RLZ in Jahren
bis zur Endfälligkeit gehalten	0,00					
in heimischer Währung	0,00					
in fremder Währung	0,00					
zur Veräußerung verfügbar	0,00					
in heimischer Währung	0,00					
in fremder Währung	0,00					
Partizipations- und Hybridkapital	0,00					
Partizipationskapital	0,00					
Hybridkapital	0,00					
Summe	0,00					

Einzelnachweis über aktive Finanzinstrumente (Anlage 6n)

Wertpapierbezeichnung	Währung	Stand bei Anschaffung in Euro	Buchwert 31.12.2024 in Euro	Zugang in Euro	Abgang in Euro	Buchwert 31.12.2025 in Euro	Wechsel- kurs bei Anschaffung	Wechsel- kurs 31.12.2024	Wechsel- kurs 31.12.2025	Buchwert bei Anschaffung in Fremdwährung	Buchwert 31.12.2024 in Fremdwährung	Stand 31.12.2025 in Fremdwährung
bis zur Endfälligkeit gehalten		0,00	0,00	0,00	0,00	0,00						
in heimischer Währung		0,00	0,00	0,00	0,00	0,00						
in fremder Währung		0,00	0,00	0,00	0,00	0,00						
zur Veräußerung verfügbar		0,00	0,00	0,00	0,00	0,00						
in heimischer Währung		0,00	0,00	0,00	0,00	0,00						
in fremder Währung		0,00	0,00	0,00	0,00	0,00						
Partizipations- und Hybridkapital		0,00	0,00	0,00	0,00	0,00						
Partizipationskapital		0,00	0,00	0,00	0,00	0,00						
Hybridkapital		0,00	0,00	0,00	0,00	0,00						
Summe		0,00	0,00	0,00	0,00	0,00						

Rückstellungsspiegel (Anlage 6q)

Rückstellung	Stand 31.12.2024	Dotierungen (+)	Auflösung inkl. Verbrauch (-)	Stand 31.12.2025
Kurzfristig	25.899,02	3.045,38	4.733,24	24.211,16
Rückstellungen für Prozesskosten				
Rückstellungen für nicht konsumierte Urlaube	25.899,02	3.045,38	4.733,24	24.211,16
Rückstellungen für ausstehende Rechnungen				
Sonstige kurzfristige Rückstellungen				
Langfristig	84.556,16	6.110,16	10.953,78	79.712,54
Rückstellungen für Abfertigungen				
Rückstellungen für Jubiläumszuwendungen	84.556,16	6.110,16	10.953,78	79.712,54
Rückstellungen für Haftungen				
Rückstellungen für Sanierung von Altlasten				
Rückstellungen für Pensionen (Säule I)				
Sonstige langfristige Rückstellungen				
Gesamtsumme	110.455,18	9.155,54	15.687,02	103.923,70

Haftungsnachweis (Anlage 6r)

Teil A - Haftungspositionen relevant iSd Art. 15a Vereinbarung HOG

Bezeichnung der/des Haftungsnehmerin/s oder einer Gruppe gleichartiger Haftungen	Haftungsrahmen	Stand 31.12.2024	Zugänge (+)	Abgänge (-)	Stand 31.12.2025	davon Umklassifizierungen
Untergruppe 1 - Haftungen für Kredit- und Finanzinstitute						
Zwischensumme - Untergruppe 1	0,00	0,00	0,00	0,00	0,00	
Untergruppe 2 - Grundbücherlich besicherte Haftungen von Wohnbau-Darlehen						
Zwischensumme - Untergruppe 2	0,00	0,00	0,00	0,00	0,00	
Untergruppe 3 - Sonstige Wirtschaftshaftungen						
Gemeindeverband für Abwasserbeseitigung i. südl. Waldviertel - Abwasserbeseitigungsanlage	828.820,00	295.238,08	0,00	17.853,36	277.384,72	
Schloss Leiben GmbH - Schloss Leiben (Kredithaftung) 100% ige Tochter GmbH 2017: Umschuldung auf Euro-Darlehen	400.000,00	49.117,41	0,00	9.228,29	39.889,12	
Schloss Leiben GmbH - Schloss Leiben Konto Überziehungsrahmen 100%ige Tochter GmbH	30.000,00	30.000,00	0,00	0,00	30.000,00	
Zwischensumme - Untergruppe 3	1.258.820,00	374.355,49	0,00	27.081,65	347.273,84	
Summe A1	1.258.820,00	374.355,49	0,00	27.081,65	347.273,84	
Haftung der staatlichen, außerbudgetären Einheiten gem. ESVG iSd Art. 15a Vereinbarung HOG						
Untergruppe 1 - Haftungen für Kredit- und Finanzinstitute						
Zwischensumme - Untergruppe 1	0,00	0,00	0,00	0,00	0,00	
Untergruppe 2 - Grundbücherlich besicherte Haftungen von Wohnbau-Darlehen						
Zwischensumme - Untergruppe 2	0,00	0,00	0,00	0,00	0,00	
Untergruppe 3 - Sonstige Wirtschaftshaftungen						
Zwischensumme - Untergruppe 3	0,00	0,00	0,00	0,00	0,00	
Summe A2	0,00	0,00	0,00	0,00	0,00	
Gesamtsumme A (= Summe A1 + Summe A2)	1.258.820,00	374.355,49	0,00	27.081,65	347.273,84	

Teil B - Haftungspositionen nicht relevant iSd Art. 15a Vereinbarung HOG

Bezeichnung der/des Haftungsnehmerin/s oder einer Gruppe gleichartiger Haftungen	Haftungsrahmen	Stand 31.12.2024	Zugänge (+)	Abgänge (-)	Stand 31.12.2025	davon Umklassifizierungen
Untergruppe 1 - Haftungen für Kredit- und Finanzinstitute						
Zwischensumme - Untergruppe 1	0,00	0,00	0,00	0,00	0,00	
Untergruppe 2 - Grundbücherlich besicherte Haftungen von Wohnbau-Darlehen						
Zwischensumme - Untergruppe 2	0,00	0,00	0,00	0,00	0,00	
Untergruppe 3 - Sonstige Wirtschaftshaftungen						
Zwischensumme - Untergruppe 3	0,00	0,00	0,00	0,00	0,00	
Gesamtsumme B	0,00	0,00	0,00	0,00	0,00	
Gesamtsumme Haftungen (Teil A + Teil B)	1.258.820,00	374.355,49	0,00	27.081,65	347.273,84	

Einzelnachweis über die nicht voranschlagswirksame Gebarung
gemäß § 12 (Anlage 6t)

Einzelnachweis der vermögenswirksamen Bestandskonten

Konto	Kontenbezeichnung	Stand 31.12.2024	Umsatz Soll	Umsatz Haben	Stand 31.12.2025
Veränderung der nicht voranschlagswirksamen Forderungen					
270000	Finanzamt Vorsteuerbeträge (nicht voranschlagswirksame Gebarung)	0,00	124.162,43	124.162,43	0,00
271000	Umsatzsteuer Verrechnungskonto – Gutschrift (nicht voranschlagswirksame Gebarung)	22.800,55	80.221,17	70.017,58	33.004,14
279000	Sonstige für Dritte geleistete Vorschüsse (nicht voranschlagswirksame Gebarung)	45.596,24	57.238,65	58.741,83	44.093,06
287000	Sonstige kurzfristige Forderungen (nicht voranschlagswirksame Gebarung)	0,00	14.479,72	14.479,72	0,00
	Summe	68.396,79	276.101,97	267.401,56	77.097,20
Veränderung der nicht voranschlagswirksamen Verbindlichkeiten					
360000	Umsatzsteuer (nicht voranschlagswirksame Gebarung)	0,00	78.844,12	78.844,12	0,00
362000	Gehaltsabzugsgebarungen (nicht voranschlagswirksame Gebarung)	19.559,28	347.837,51	349.549,33	21.271,10
363000	Einbehaltungen und Überzahlungen von Dritten (nicht voranschlagswirksame Gebarung)	318,00	2.548,51	8.387,35	6.156,84
369000	Sonstige Erläge (nicht voranschlagswirksame Gebarung)	15.912,86	22.817,64	23.210,83	16.306,05
379000	Sonstige Verbindlichkeiten (nicht voranschlagswirksame Gebarung)	342,20	638.108,93	638.717,73	951,00
	Summe	36.132,34	1.090.156,71	1.098.709,36	44.684,99

Einzelnachweis der finanzierungswirksamen Vorschuss- und Verwahrgeldkonten

(inkl. anteiliger Kundenforderungen und Lieferantenverbindlichkeiten)

Konto	Kontenbezeichnung	Stand 31.12.2024	Umsatz Soll	Umsatz Haben	Stand 31.12.2025
Veränderung der nicht voranschlagswirksamen Forderungen					
270000	Ust-Vorsteuer	-1.753,35	124.162,43	125.495,57	-420,21
271000	Finanzamt - Guthaben	22.800,55	70.017,58	80.221,17	33.004,14
279000	Diverse Vorschuesse	-4.385,53	13.185,59	18.883,12	1.312,00
279111	Sonstige Vorschüsse Datenträger Gemeindeverband	45.556,24	45.556,24	42.781,06	42.781,06
287777	Kassenbestandsveraenderungen	0,00	14.479,72	14.479,72	0,00
	Summe	62.217,91	267.401,56	281.860,64	76.676,99
Veränderung der nicht voranschlagswirksamen Verbindlichkeiten					
360000	Ust-Mehrwertsteuer	-1.735,06	78.675,22	78.844,12	-1.903,96
362000	Lohnsteuer	0,00	69.449,15	69.449,15	0,00
362100	Bva - Aktive Beamte	9.993,37	148.361,91	148.168,32	10.186,96
362190	PV Beitrag DG	13.252,40	13.716,12	13.252,40	13.716,12
362300	Gebietskrankenkasse	6.306,88	91.736,51	90.488,41	7.554,98
362400	Finanzamt - Dgb	0,00	18.792,09	18.785,61	6,48
362700	Gewerkschaftsbeitraege	0,00	5.693,55	5.693,55	0,00
362800	Zukunftssicherung	0,00	1.800,00	1.800,00	0,00
363600	Hafrücklass WVA und ABA	318,00	1.912,51	2.548,51	-318,00
363700	Hafrücklass Neubau FF Haus Leiben	0,00	6.474,84	0,00	6.474,84
369010	Jagdpacht Lehen	7.400,00	8.211,10	8.211,10	7.400,00
369020	Jagdpacht Leiben	3.654,30	4.088,20	4.088,20	3.654,30
369030	Jagdpacht Weitenegg	650,00	971,85	971,85	650,00
369040	Kaution Gerüstverleih	0,00	1.900,00	1.400,00	500,00
369200	Personalvertretungsumlage	0,00	1.420,90	1.420,90	0,00
369300	Diverse Verwahrgelder	140,00	3.274,12	3.274,12	140,00
369310	Verwahrgelder PV Volksschule	1.320,42	1.307,04	1.342,20	1.285,26
369320	Verwahrgelder PV Bauhof	2.012,01	2.037,62	2.049,27	2.000,36
369900	Sozialfonds	736,13	0,00	0,00	736,13
379000	Finanzamt - Zahllast	313,60	39.572,77	39.172,37	714,00
379099	Löhne	0,00	598.936,56	598.936,56	0,00
	Summe	44.362,05	1.098.332,06	1.089.896,64	52.797,47

Erläuterung zu Verwahrgeldern und Vorschüssen

Erläuterung zu Verwahrgeldern und Vorschüssen / Rechnungsabschluss 2025

Konto:	Betrag:	Erläuterung:
--------	---------	--------------

Forderungen

270000 Ust-Vorsteuer	- 1.903,96	Durch Vorschreibung der Rechnungen sind offene Salden. (Forderungen)
271000 FA Guthaben	33.004,14	Aufrollung UVA 10 (KÖST), UVA 11/2025 und UVA 12/2025
279000 Div. Vorschüsse	1.312,--	40,-- Wechselgeld f. Nebenkasse und Re. Fa. Weissensteiner (Sandgasse)
279111 Datenträger GVU	42.781,06	GVU Vorschreibung 12/2025

Verbindlichkeiten

360000 UST-MWST	- 420,21	Durch Vorschreibungen sind offene Salden. (Verbindlichkeiten)
362100 BVA – aktive Beamte	10.186,96	Beitrag 12/2025 + Aushilfe 12/2025
362190 PV Beitrag	13.716,12	Beitrag 2025 Bgm. (fällig März 2025)
362300 Gebietskrankenkasse	7.554,98	Beitrag 12/2025
362400 Finanzamt, DGB	6,48	Beitrag Aushilfe12/2025
363600 Haftrücklässe WVA und ABA	- 318,--	Haftrücklass Strabag WVA BA 11 – doppelt bezahlt – Rückzahlung 2026
363700 Haftrücklässe Neubau FF-Haus	6.474,84	Haftrücklässe zu 4 Schlussrechnungen vom Neubau

369010	Jagd Lehen	7.400,--	Jagdpacht 2026 - Zechner
369020	Jagd Leiben	3.654,30	Jagdpacht 2026 – Hochstöger u. ÖBF
369030	Jagd Weitenegg	650,--	Jagdpacht 2026 – Gruber
369040	Kaution Gerüstverleih	500,--	Kaution Luftensteiner
369300	Verwahrgelder	140,--	2x Kaution Turnsaalschlüssel 80,-- + Lionsclub Kalender 60,--
369310	Verwahrgelder PV Volksschule	1.285,26	ÖMAG Zahlung an 10 Hoch 4 – fällig 2026
369320	Verwahrgelder PV Bauhof	2.000,36	ÖMAG Zahlung an 10 Hoch 4 – fällig 2026
369900	Sozialfonds	736,13	Spenden von Helfer (Teststraße 2021)
379000	FA Zahllast	714,--	Stempelgebühren 4.Qu.2025 (inkl. offener Zahlungen 951,--)

Liste der nicht bewerteten
kofinanzierten Schutzbauten (Anlage 6u)

Bezeichnung	Standort ¹
Wildbachverbauung ⁴	
Felssicherung Weitenegg (Doll/Gehbauer) Gesamtkosten 328.000€, 2021-2024	FELSSICHERUNGEN
Felssicherung Weitenegg-Gruber Gesamtkosten 91.000€, 2013	FELSSICHERUNGEN
Felssicherung Weitenegg-Lorenz Gesamtkosten 81.000€, 2011/2012	FELSSICHERUNGEN

¹ Beim Standort ist eine möglichst genaue geographische Angabe nach regionalen Gegebenheiten einzutragen.

² Unter "Hochwasserschutz" sind sämtliche Sonderanlagen, die in Anlage 2 unter den Unterabschnitten 632.

Wasserwerte und Schleusen und 639. Sonstige Einrichtungen und Maßnahmen zu erfassen sind, darzustellen.

³ Unter "Lawinerverbauung" sind sämtliche Sonderanlagen, die in Anlage 2 unter dem Unterabschnitt 634.

Lawinenschutzbauten zu erfassen sind, darzustellen.

⁴ Unter "Wildbachverbauung" sind sämtliche Sonderanlagen, die in Anlage 2 unter dem Unterabschnitt 633.

Wildbachverbauung zu erfassen sind, darzustellen.

Mitgliedschaften Vereine und Verbände

Verein/Verband:	Nummer:	jährliche Verpflichtung:
Klimabündnis NÖ Wiener Straße 35, 3100 St. Pölten	130157h	€ 556,82
Gemeindeverband für Umweltschutz- und Abgabeneinhebung Wieselburger Straße 2, 3240 Mank	0026603	€ 20.837,43
Leader Region Südliches Waldviertel – Nibelungengau Unterer Markt 10, 3631 Ottenschlag	43406625	€ 4.566,20
Ökoregion Südliches Waldviertel Hauptstraße 9, 3683 Yspertal	875613621	€ 805,80
Standesamt- und Staatsbürgerschaftsverband Artstettner Straße 7, 3660 Klein Pöchlarn	39101	€ 11.829,39
Tourismusverband Wachau-Nibelungengau-Kremstal Schlossgasse 3, 3620 Spitz <i>(ohne Projektkosten)</i>	639269751	€ 4.178,78
Verein Lebensweg Unterer Markt 10, 3631 Ottenschlag	1119513376	€ 1.343,--
Topothek Prof. Dr. Stefan Koren-Straße 10, 2700 Wr. Neustadt	250156583	€ 1.054,15
Musikschulverband Nibelungengau Artstettner Straße 7, 3660 Klein Pöchlarn	31516	€ 42.918,90

Personaldaten iSd ÖStp (Anlage 4)

Gruppe 1 - gesamt	Dienstverhältnis zu Gemeinde, dienstleistend in einer Dienststelle, bezahlt aus dem Budget von Gemeinde		Personalaufwendungen				
	Köpfe ³⁾	VBÄ ³⁾	davon melden Gemeinden optional				gesamt
Bezüge (Unterklasse 50-52)			Nebengebühren (Unterklasse 56)	Dienstgeberbeiträge (Unterklasse 58)	Weitere Aufwendungen	Kontenklasse 5 ²⁾	
Beamtinnen und Beamte	k.A.	k.A.	0,00				
Vertragsbedienstete	15,00	11,86	583.814,79				
KV-Bedienstete (Kollektivvertrag)	k.A.	k.A.	9.570,76				
Nicht zuordenbar	k.A.	k.A.					
Summe	18,00	12,15	593.385,55	42.333,95	147.011,03	0,00	782.730,53
darunter (Teilmengen der Gruppe 1)			Länder und Gemeinden melden optional				
	Köpfe ³⁾	VBÄ ³⁾	Bezüge (Unterklasse 50-52)	Nebengebühren (Unterklasse 56)	Dienstgeberbeiträge (Unterklasse 58)	Weitere Aufwendungen	Kontenklasse 5 ²⁾
Musikschullehrerinnen und -lehrer	k.A.	k.A.					
Elementarpädagoginnen und -pädagogen	k.A.	k.A.					
Bedienstete nicht-ausgliederter Krankenanstalten	k.A.	k.A.					
Lehrlinge	k.A.	k.A.					
Summe	k.A.	k.A.					

Gruppe 2 - gesamt	Dienstverhältnis zu Gemeinde, nicht dienstleistend bei Gemeinde ¹⁴ , bezahlt aus dem Budget von Gemeinde		Personalaufwendungen				
	Köpfe ³⁾	VBÄ ³⁾	davon melden Gemeinden optional				gesamt
Bezüge (Unterklasse 50-52)			Nebengebühren (Unterklasse 56)	Dienstgeberbeiträge (Unterklasse 58)	Weitere Aufwendungen	Kontenklasse 5 ²⁾	
Beamtinnen und Beamte	k.A.	k.A.					
Vertragsbedienstete	k.A.	k.A.					
Nicht zuordenbar	k.A.	k.A.					
Summe	k.A.	k.A.					

Beamtinnen und Beamte - Pensionistinnen und Pensionisten zum 31.12.2025			
	Köpfe ³⁾	Ø-Pensions- höhe /Mt. ⁴⁾	
Ruhegenussbezieherinnen und -bezieher	k.A.		
Hinterbliebene ⁵⁾	k.A.		
Neue Ruhegenussbezieherinnen und -bezieher im Bezugsjahr 2025			
	Köpfe ³⁾	Ø-Pensions- antrittsalter	Ø-Pensions- höhe /Mt. ⁴⁾
Alterspension ⁶⁾	k.A.		
Dienstunfähigkeit ⁷⁾	k.A.		
vorzeitige Pensionierung mit Abschlag ⁸⁾	k.A.		
vorzeitige Pensionierung ohne Abschlag ⁹⁾	k.A.		
Pensionierungen gesamt	k.A.	0,0	0,0
Gesamter Pensionsaufwand für das Bezugsjahr 2025	0,00		
<p>1) gemäß den Vorgaben in Artikel 14 Abs. 2 lit. c ÖStP 2012 2) Personalrückstellungen und Sachbezüge sind in diese Anlage nicht aufzunehmen 3) Aus Datenschutzgründen wird dieses Feld erst ab 6 betroffenen Personen ausgewiesen 4) Durchschnittspension im Dezember laut Personalstatistik-Festlegungen ohne Sonderzahlungen, ohne Pflegegeld und ohne sonstige Transferleistungen; brutto 5) Witwen-, Witwer-, Waisenversorgungsbezüge und vergleichbare Leistungen 6) Ruhebezüge aufgrund eines Übertritts in den Ruhestand oder einer vergleichbaren Regelung iSd § 13 BDG 1979 7) Ruhebezüge aufgrund einer Ruhestandsversetzung wegen dauernder Dienstunfähigkeit iSd § 14 BDG 1979 8) Ruhebezüge aufgrund einer vorzeitigen Ruhestandsversetzung mit Abschlag iSd §§ 15b, 15c oder 236d BDG 1979 9) Ruhebezüge aufgrund einer vorzeitigen Ruhestandsversetzung ohne Abschlag 10) Inkl. Musikschullehrerinnen und -lehrer sowie Elementarpädagoginnen und -pädagogen 11) Darunter sind Personalgestellungen bei Beteiligungen iSd § 23 VRV 2015 sowie sonstige Personalgestellungen, zB bei anderen Gebietskörperschaften und Körperschaften öffentlichen Rechts zu verstehen.</p>			

Dienstpostenplan



Dienstpostenplan / Stellenplan zum Rechnungsabschluss 2025

Dienstpostenplan															
Verwendungszweig (NÖ GB+JG 2025)	Verwendung (NÖ GB+JG 2025)	Bezeichnung des Dienstzweiges (GBDO/GVBG)	Dienstzweig Nr. (GBDO/GVBG)	Tätigkeitsprofil (NÖ GB+JG 2025)	Zahl der Dienstposten	Verwendungs- bzw. Entlohnungsgruppe		Zahl der Funktionsdienstposten	Art des Funktionsdienstpostens		Bezeichnung	Funktionsgruppe		Personalzulage	Hinweis
						(GBDO/GVBG)	(NÖ GB+JG 2025)		(52 Abr. 3 lit. a - 4 GBDO)	(56 Abr. 3 21-4 NÖ GB+JG 2025)		(GBDO/GVBG)	(NÖ GB+JG 2025)		
Verwaltungsdienst	Fachdienst	Verwaltungsfachdienst	71	/ 4.1.	1	5	/ V1	1	a	/ 1	Amtsleitung	7	/ FL1	ja	
Verwaltungsdienst	Fachdienst	Verwaltungsfachdienst	71	/ 4.1.	1	5	/ V1			/			/		
Verwaltungsdienst	Fachdienst	Verwaltungsfachdienst	71	/ 4.1.	1	5	/ V1			/			/		
Assistenzdienst	Assistenzdienst	Mittlerer Verwaltungs- und Kanzleidienst	85	/ 2.3.	1	4	/ A2			/			/		
Technischer Dienst	Fachdienst	Facharbeiter	2	/ 3.1.	1	5	/ T1			/			/		
Technischer Dienst	Fachdienst	Facharbeiter	2	/ 3.1.	1	5	/ T1	1	d	/ 4	Vorarbeiter Bauhof	6	/ FE1		GVBG/GBDO Pers.zul.: Ja NÖGBedG: nein
Technischer Dienst	Fachdienst	Facharbeiter	2	/ 3.1.	1	5	/ T1			/			/		
Technischer Dienst	Fachdienst	Schulwart mit Zusatzverwendung im handwerklichen Bereich	7	/ 3.1.	1	4	/ T1			/			/		
Elementar- und sozialpädagogischer Dienst	Fachdienst	Kindergartenhilfsdienst	12	/ 7.1.	1	3	/ P1			/			/		
Elementar- und sozialpädagogischer Dienst	Fachdienst	Kindergartenhilfsdienst	12	/ 7.1.	1	3	/ P1			/			/		
Elementar- und sozialpädagogischer Dienst	Fachdienst	Kindergartenhilfsdienst	12	/ 7.1.	1	3	/ P1			/			/		
Elementar- und sozialpädagogischer Dienst	Gehobener Dienst	Kindergarten- und Horterzieherdienst	107	/ 7.2.	1	klk	/ P2	1	c	/ 3	Leiterin TBE		/ FE1	ja	
Elementar- und sozialpädagogischer Dienst	Gehobener Dienst	Kindergarten- und Horterzieherdienst	107	/ 7.2.	1	klk	/ P2			/			/		
Elementar- und sozialpädagogischer Dienst	Fachdienst	Kindergartenhilfsdienst	12	/ 7.1.	1	3	/ P1			/			/		

Freie Vereinbarung / Aushilfen

1	Verwendung: Ferialarbeiter Anmerkung: Juli oder August	Planstelle: 8200	Beschäftigung: 0 %
2	Verwendung: Gartenpflege Freizeitzentrum Freizeitzentrum Weitenegg	Planstelle: 8310	Beschäftigung: 6,7 %
3	Verwendung: Aushilfen KG/TBE	Planstelle: 2400	Beschäftigung: 3,0 %
4	Verwendung: Reinigung	Planstelle: 0100/8200 70% / 30%	Beschäftigung: 19,3 %

Nachweis über Personalaufwand VRV2015

Gruppe	Abschnitt	Ansatz	Vertragsbedienstete I 510000 - 510999	Vertragsbedienstete II 511000 - 511999	Angestellte ganzjährig beschäftigt 520000 - 520999	Arbeiter ganzjährig beschäftigt 521000 - 521999	Arbeiter nicht ganzjährig beschäftigt 523000 - 523999	Nebengebühren und Geldaushilfen 560000 - 569999	DGB für Finanzamt (FLAB) 580000 - 580999	Leistungen aus der Selbstträgerschaft 582000 - 582999	Gesamtsumme
0	00	000000 Gewählte Gemeindeorgane							316,72		316,72
	01	010000 Zentralamt	197.328,38			3.940,30		3.271,94	5.408,81	41.619,95	251.569,38
		Summe Gruppe 0	197.328,38			3.940,30		3.271,94	5.725,53	41.619,95	251.886,10
2	21	211000 Volksschule		21.940,80					318,94	4.419,02	26.678,76
	24	240000 Kindergärten		80.493,03			924,00		3.012,40	17.304,50	101.733,93
		240200 Kindergarten/TBE		96.374,60					3.565,86	20.620,88	120.561,34
		Summe Gruppe 2		198.808,43			924,00		6.897,20	42.344,40	248.974,03
3	38	381000 Maßnahmen der Kulturpflege	17.430,86					836,84	675,89	3.892,55	22.836,14
		Summe Gruppe 3	17.430,86					836,84	675,89	3.892,55	22.836,14
5	51	510000 Medizinische Bereichversorgung			843,92						843,92
		Summe Gruppe 5			843,92						843,92
8	82	820000 Wirtschaftshöfe		170.247,12		1.688,70		38.225,17	5.493,47	40.328,76	255.983,22
	83	831000 Freibäder					2.173,84			33,28	2.207,12
		Summe Gruppe 8		170.247,12		1.688,70	2.173,84	38.225,17	5.493,47	40.362,04	258.190,34
		Summe gesamt	214.759,24	369.055,55	843,92	5.629,00	3.097,84	42.333,95	18.792,09	128.218,94	782.730,53

Nachweis Vermögen mit abgeänderter Nutzungsdauer

Konto	Bezeichnung	Nutzungsdauer lt. VRV	Abweichende Nutzungsdauer	Begründung
4/0150002/00007	HLF2 FF LEHEN	10,0	15,0	Die Nutzungsdauer wird auf 15 Jahre durch Beschluss des Gemeinderates vom 2.12.2021 verlängert. Die Afa hat dann die gleiche Laufzeit wie das erforderliche Darlehen.
4/0150002/00010	MTF FF Lehen	10,0	15,0	Die Nutzungsdauer wird auf 15 Jahre durch Beschluss des Gemeinderates vom 13.07.2023 verlängert. Die Afa hat dann die gleiche Laufzeit wie das erforderliche Darlehen.
4/0150002/00012	KT MTF FF Lehen Rückerstattung Ust	10,0	15,0	Die Nutzungsdauer wird auf 15 Jahre durch Beschluss des Gemeinderates vom 13.07.2023 verlängert. Die Afa hat dann die gleiche Laufzeit wie das erforderliche Darlehen.
4/0150002/00013	KT MTF FF Lehen Förderung Landes FF-Verband	10,0	15,0	Die Nutzungsdauer wird auf 15 Jahre durch Beschluss des Gemeinderates vom 13.07.2023 verlängert. Die Afa hat dann die gleiche Laufzeit wie das erforderliche Darlehen.

Querschnitt (Anlage 5b)

RQS-Pos.	Zuordnung MVAG bzw. VHH-Code	Bezeichnung	Anmerkungen	Gesamt-Haushalt	Haushalt ohne Quasi-KG	Quasi-KG ²
Mittelaufbringung (Erträge bzw. Einzahlungen und erhaltene Kapitaltransfers)						
10	3111	Einzahlungen aus eigenen Abgaben		680.461,14	680.461,14	
11	2112	Erträge aus Ertragsanteilen		1.361.467,16	1.361.467,16	
12	2113, 2114, 2115	Erträge aus Gebühren, Leistungen, Besitz und wirtschaftlicher Tätigkeit		828.238,81	232.938,17	595.300,64
13	2116	Erträge aus Veräußerungen und sonstige Erträge	ohne Gruppe (Konto) 806, 807, 899	146.830,17	108.346,92	38.483,25
14	2117	Nicht finanzierungswirksame operative Erträge	ohne Gruppe (Konto) 817, 819, 891			
15	212x	Erträge aus Transfers	ohne Gruppe (Konto) 813	794.611,17	756.040,38	38.570,79
16	213x	Finanzerträge	ohne Gruppe (Konto) 818, 821, 825, 826	41,17	41,17	
17	131x	Erhaltene Kapitaltransfers (VHH Zugang)		321.902,51	226.118,67	95.783,84
19	Summe 1 (Mittelaufbringung bereinigt)³			4.133.552,13	3.365.413,61	768.138,52
Mittelverwendung (Aufwendungen)						
20	2211, 2212, 2213	Finanzierungswirksamer Personalaufwand		782.730,53	782.730,53	
21	2221 - 2225	Finanzierungswirksamer Sachaufwand	ohne Gruppe (Konto) 799	1.033.504,29	863.326,00	170.178,29
22	2226	Verluste aus dem Abgang von Anlagevermögen, Rückstellungen für ausstehende Rechnungen	nur Gruppe (Konto) 683, 688	63,27	63,27	
23	223x	Transferaufwand	ohne Gruppe (Konto) 696, 761	1.029.002,44	893.515,32	135.487,12
24	224x	Finanzaufwand	ohne Gruppe (Konto) 652, 654, 682, 694, 697, 699	106.187,89	39.027,39	67.160,50
29	Summe 2 (Mittelverwendung bereinigt)³			2.951.488,42	2.578.662,51	372.825,91
Vermögensbildung (Sachanlagevermögen), inkl. Vorräte						
30	1010, 102x	Immaterielle Vermögenswerte und Sachanlagen (VHH Zugang) ⁴	ohne Gruppe (Konto) 090-098, 280	1.785.298,67	1.358.792,01	426.506,66
31	1010, 102x	Immaterielle Vermögenswerte und Sachanlagen (VHH Abgang) ⁴	ohne Gruppe (Konto) 090-098, 280; Abgang mit Minus erfassen	-74.327,92	-72.734,16	-1.593,76
32	1141	Vorräte (Saldo) (VHH Zugang - Abgang)				
39	Summe 3 (Vermögensbildung bereinigt)³			1.710.970,75	1.286.057,85	424.912,90
49	Saldo = Summe 1 - Summe 2 - Summe 3			-528.907,04	-499.306,75	-29.600,29

RQS-Pos.	Zuordnung MVAG bzw. VHH-Code	Bezeichnung	Anmerkungen	Gesamt-Haushalt	Haushalt ohne Quasi-KG	Quasi-KG ²
Überrechnung Quasi-Kapitalgesellschaften (Quasi-KG) gemäß ESVG						
50	2301, 2116	Entnahmen von Haushaltsrücklagen	nur Gruppe (Konto) 893, 894, 895, 899	n.a.	n.a.	19.499,31
51	2401, 2225	Zuweisungen an Haushaltsrücklagen	nur Gruppe (Konto) 793, 794, 795, 799	n.a.	n.a.	
52	332x	Einzahlungen aus der Rückzahlung von Darlehen sowie gewährten Vorschüssen	ohne Gruppe (Konto) 280-282	n.a.	n.a.	
53	342x	Auszahlungen aus der Gewährung von Darlehen sowie gewährten Vorschüssen	ohne Gruppe (Konto) 280-282	n.a.	n.a.	
54	351x	Einzahlungen aus der Aufnahme von Finanzschulden		n.a.	n.a.	373.160,00
55	361x	Auszahlungen aus der Tilgung von Finanzschulden		n.a.	n.a.	-290.705,79
56	333x	Erhaltene Kapitaltransfers (Einzahlungen)		n.a.	n.a.	150.236,72
57	131x	Erhaltene Kapitaltransfers (VHH Zugang)		n.a.	n.a.	-95.783,84
59	Überrechnung Quasi-KG Summe aus Position 49 (Quasi-KG) und Position 50 bis 57 (Quasi-KG)			n.a.	n.a.	126.806,11
60	Finanzierungssaldo („vorläufiges Maastricht-Ergebnis“) ¹ Summe aus Position 49 (Haushalt ohne Quasi-KG) und Position 59 (Quasi-KG)			n.a.	-372.500,64	n.a.
61	Erläuterungen der Gebietskörperschaft (optional)					

1) Der Finanzierungssaldo gemäß Pos. 60 kann vom Beitrag der Gemeinde zum Maastricht-Saldo abweichen. Entsprechend den Bestimmungen des Artikel 14 Abs. 2 lit. b Z. 1 iVm Artikel 15 Abs. 1 Österreichischer Stabilitätspakt sind die Daten der Gemeinden (außer Wien) zusammengefasst durch das Land an Statistik Austria zu melden, das ausgewiesene Einzelergebnis der Gemeinde hat nur bedingte Aussagekraft für das Gesamtergebnis der Haushaltskoordinierung.

2) Quasi-Kapitalgesellschaften außerhalb des Sektors Staat gemäß ESVG (Ansatz 85-86).

3) Mittelaufbringung und -verwendung sowie Vermögensbildung bereinigt näherungsweise im Sinne der Einnahmen und Ausgaben gemäß ESVG.

4) VHH Zugang/Abgang der Vermögensrechnung gemäß Anlage 6g - Anlagenspiegel

Erläuterung Abweichung gegenüber
Ergebnis- und Finanzierungsvoranschlag

Haushaltskonto	Bezeichnung	HH	Buchungen	- Voranschlag	- Übertragung	= Abweichung	Betrag	Beschluss und Begründung
Mittelaufbringung	Abweichung über 4.000,00 und mehr als 30,00%							
010000	Zentralamt							
2/010000+816000	Personalkostenersätze Büro	EHH	33.061,52	24.200,00	0,00	8.861,52	8.861,52	höhere Gegenverrechnungskosten als bei VA angenommen
	Personalkostenersätze Büro	FHH	33.061,52	24.200,00	0,00	8.861,52	8.861,52	höhere Gegenverrechnungskosten als bei VA angenommen
2/010000+829100	Abfertigungsversicherung	EHH	9.149,00	0,00	0,00	9.149,00	9.149,00	Buchung zur Erhöhung der Kundenforderung irrtümlich nicht budgetiert
164000	Förderung d. Brandbek. u.Brandverh.							
2/164000+861100	NÖLR Zinsenzuschuss FSA	EHH	6.270,87	38.000,00	0,00	-31.729,13	-31.729,13	irrtümlich zu hoch budgetiert
	NÖLR Zinsenzuschuss FSA	FHH	6.270,87	38.000,00	0,00	-31.729,13	-31.729,13	irrtümlich zu hoch budgetiert
164500	Neubau FF Haus Leiben							
6/164500+303010	Beitrag FF Leiben (Barmittel)	FHH	0,00	25.000,00	0,00	-25.000,00	-25.000,00	Vorhaben wird 2026 weitergeführt
6/164500+346000	Investitionsdarlehen von Finanzunternehmen	FHH	300.000,00	500.000,00	0,00	-200.000,00	-200.000,00	Vorhaben wird 2026 weitergeführt
6/164500+899000	Zuführung vom Vorhaben Grundverkauf und Oper. HH	EHH	0,00	48.000,00	0,00	-48.000,00	-48.000,00	Vorhaben wird 2026 weitergeführt
179000	Sonstige Einrichtungen und Maßnahmen							
2/179000+829000	Katastrophenh. Kostenerstattung	EHH	14.422,17	0,00	0,00	14.422,17	14.422,17	Abrechnung Förderung Unwetterschäden September 2024
	Katastrophenh. Kostenerstattung	FHH	14.422,17	0,00	0,00	14.422,17	14.422,17	Abrechnung Förderung Unwetterschäden September 2024
212000	Mittelschulen							
2/212000+828000	NMS Emmersdorf, Schulumlage Guthaben	EHH	0,00	4.200,00	0,00	-4.200,00	-4.200,00	Guthaben wurde bei Umlage abgezogen
	NMS Emmersdorf, Schulumlage Guthaben	FHH	0,00	4.200,00	0,00	-4.200,00	-4.200,00	Guthaben wurde bei Umlage abgezogen

Haushaltskonto	Bezeichnung	HH	Buchungen	- Voranschlag	- Übertragung	= Abweichung	Betrag	Beschluss und Begründung
240000	Kindergärten							
2/240000+860000	Zukunftsfonds Kinderbetreuung	EHH	0,00	30.000,00	0,00	-30.000,00	-30.000,00	Zukunftsfond war auf falschem Konto veranschlagt
	Zukunftsfonds Kinderbetreuung	FHH	0,00	30.000,00	0,00	-30.000,00	-30.000,00	Zukunftsfond war auf falschem Konto veranschlagt
2/240000+861010	Zukunftsfonds, Ausgleichszahlung	EHH	36.609,00	0,00	0,00	36.609,00	36.609,00	Zukunftsfond war auf falschem Konto veranschlagt
	Zukunftsfonds, Ausgleichszahlung	FHH	36.609,00	0,00	0,00	36.609,00	36.609,00	Zukunftsfond war auf falschem Konto veranschlagt
240200	Kindergarten/TBE							
2/240200+860000	Zukunftsfonds Kinderbetreuung	EHH	0,00	30.000,00	0,00	-30.000,00	-30.000,00	Zukunftsfond war auf falschem Konto veranschlagt
	Zukunftsfonds Kinderbetreuung	FHH	0,00	30.000,00	0,00	-30.000,00	-30.000,00	Zukunftsfond war auf falschem Konto veranschlagt
2/240200+861010	Zukunftsfonds, Ausgleichszahlung	EHH	39.786,35	0,00	0,00	39.786,35	39.786,35	Zukunftsfond war auf falschem Konto veranschlagt
	Zukunftsfonds, Ausgleichszahlung	FHH	39.786,35	0,00	0,00	39.786,35	39.786,35	Zukunftsfond war auf falschem Konto veranschlagt
2/240200+861100	NÖLR, Trägerförderung TBE	EHH	0,00	22.100,00	0,00	-22.100,00	-22.100,00	Abrechnung lt. Nachfrage bei NÖLR noch offen
	NÖLR, Trägerförderung TBE	FHH	0,00	22.100,00	0,00	-22.100,00	-22.100,00	Abrechnung lt. Nachfrage bei NÖLR noch offen
269000	Sportanlagen Maßnahmen							
2/269000+810100	Erträge Stromeinlieferungen	EHH	1.550,54	6.000,00	0,00	-4.449,46	-4.449,46	zu hoch angenommen bei VA
	Erträge Stromeinlieferungen	FHH	1.550,54	6.000,00	0,00	-4.449,46	-4.449,46	zu hoch angenommen bei VA
320000	Ausbildung in Musik u. darst. Kunst							
2/320000+829000	Guthaben Musikschulverband	EHH	9.220,20	0,00	0,00	9.220,20	9.220,20	Höhe bei VA nicht vorhersehbar
	Guthaben Musikschulverband	FHH	9.220,20	0,00	0,00	9.220,20	9.220,20	Höhe bei VA nicht vorhersehbar

Haushaltskonto	Bezeichnung	HH	Buchungen	- Voranschlag	- Übertragung	= Abweichung	Betrag	Beschluss und Begründung
419000	Sonstige Einrichtungen und Maßnahmen							
2/419000+861000	NÖLR, Abrechnung Sozialhilfeumlage	EHH	37.185,75	0,00	0,00	37.185,75	37.185,75	wurde erst beim Kommunalgipfel im Juni ausverhandelt
	NÖLR, Abrechnung Sozialhilfeumlage	FHH	37.185,75	0,00	0,00	37.185,75	37.185,75	wurde erst beim Kommunalgipfel im Juni ausverhandelt
562000	Sprengelbeiträge							
2/562000+861000	Zuweisung Land, NÖ GUG 25	EHH	4.845,94	0,00	0,00	4.845,94	4.845,94	Zuweisung bei VA nicht bekannt
	Zuweisung Land, NÖ GUG 25	FHH	4.845,94	0,00	0,00	4.845,94	4.845,94	Zuweisung bei VA nicht bekannt
612000	Gemeindestraßen							
6/612000+346000	Darlehensaufnahme	FHH	0,00	50.000,00	0,00	-50.000,00	-50.000,00	Darlehen nicht ausgeschrieben
6/612000+871000	Kapitaltransfers aus Gemeinde-Bedarfszuweisungsmittel (Straßenbau)	EHH	20.000,00	110.000,00	0,00	-90.000,00	-90.000,00	BZ sind geringer ausgefallen als beantragt
	Kapitaltransfers aus Gemeinde-Bedarfszuweisungsmittel (Straßenbau)	FHH	20.000,00	110.000,00	0,00	-90.000,00	-90.000,00	BZ sind geringer ausgefallen als beantragt
6/612000+899000	Entnahmen aus Verrechnungsrücklagen zwischen operativer Gebarung und Projekten	EHH	34.212,58	0,00	0,00	34.212,58	34.212,58	Zuführung zur Bedeckung des Vorhabens erforderlich
639000	Hochwasserschutz Leiben							
6/639000+346000	Investitionsdarlehen von Finanzunternehmen	FHH	0,00	100.000,00	0,00	-100.000,00	-100.000,00	Vorhaben noch nicht umgesetzt
820000	Wirtschaftshöfe							
2/820000+829100	Abfertigungsversicherung	EHH	12.093,06	7.000,00	0,00	5.093,06	5.093,06	Buchung zur Erhöhung der Kundenforderung irrtümlich nicht budgetiert
840010	Grundstücksverkauf							
6/840010+801000	Verkauf Baugrund bei Meierhof	EHH	0,00	48.000,00	0,00	-48.000,00	-48.000,00	Grundstück konnte noch nicht verkauft werden

Haushaltskonto	Bezeichnung	HH	Buchungen	- Voranschlag	- Übertragung	= Abweichung	Betrag	Beschluss und Begründung
6/840010+801000	Verkauf Baugrund bei Meierhof	FHH	0,00	48.000,00	0,00	-48.000,00	-48.000,00	Grundstück konnte noch nicht verkauft werden
850000	Betriebe der Wasserversorgung							
2/850000+307000	Kapitaltransfers von privaten Haushalten und privaten Organisationen ohne Erwerbszweck (Anschlussgebühren)	FHH	23.755,92	14.500,00	0,00	9.255,92	9.255,92	höhere Anschlussgebühren, bzw. Ergänzungsgebühren durch Nacherhebung vom GVU
850930	WVA neuer Trinkwasserbrunnen							
6/850930+899000	Zuführungen	EHH	4.412,74	0,00	0,00	4.412,74	4.412,74	Zuführung zur Bedeckung des Vorhabens erforderlich
850990	WVA Erneuerung Lehen							
6/850990+300000	Kapitaltransfers von Bund - KIP 2025	FHH	0,00	22.900,00	0,00	-22.900,00	-22.900,00	im November wurden neue Richtlinien für die Verbuchung bekannt gegeben
6/850990+300742	Kapitaltransfers von Bund - KIP 2025 (neues Konto)	FHH	22.942,43	0,00	0,00	22.942,43	22.942,43	im November wurden neue Richtlinien für die Verbuchung bekannt gegeben
6/850990+346000	Investitionsdarlehen von Finanzunternehmen	FHH	0,00	27.100,00	0,00	-27.100,00	-27.100,00	Umsetzung des Vorhabens erfolgt 2026
851000	Betriebe der Abwasserbeseitigung							
2/851000+307000	Kapitaltransfers von privaten Haushalten und privaten Organisationen ohne Erwerbszweck (Anschlussgebühren)	FHH	47.319,17	25.400,00	0,00	21.919,17	21.919,17	höhere Anschlussgebühren, bzw. Ergänzungsgebühren durch Nacherhebung vom GVU
851950	ABA neues Siedlungsgebiet							
6/851950+899000	Zuführung vom BA 17	EHH	0,00	13.800,00	0,00	-13.800,00	-13.800,00	Zuführung nicht erforderlich - Abrechnung erfolgt erst 2026
920000	Ausschließliche Gemeindeabgaben							
2/920000+833100	Kommunalsteuer	EHH	341.430,66	210.000,00	0,00	131.430,66	131.430,66	durch Umbau bei Fa. Lasselsberger waren die Mitarbeiter vorübergehend in Leiben untergebracht
	Kommunalsteuer	FHH	342.664,77	210.000,00	0,00	132.664,77	132.664,77	durch Umbau bei Fa. Lasselsberger waren die Mitarbeiter vorübergehend in Leiben untergebracht

Haushaltskonto	Bezeichnung	HH	Buchungen	- Voranschlag	- Übertragung	= Abweichung	Betrag	Beschluss und Begründung
2/920000+857000	Kommissionsgebühren	EHH	10.971,33	4.000,00	0,00	6.971,33	6.971,33	höhere Einnahmen wegen mehr Bauverhandlungen
	Kommissionsgebühren	FHH	10.215,08	4.000,00	0,00	6.215,08	6.215,08	höhere Einnahmen wegen mehr Bauverhandlungen
921000	Öffentliche Abgaben							
2/921000+834000	Nächtigungstaxen	EHH	9.878,71	4.000,00	0,00	5.878,71	6.161,31	Höhe bei VA nicht vorhersehbar
	Nächtigungstaxen	FHH	10.161,31	4.000,00	0,00	6.161,31	6.161,31	Höhe bei VA nicht vorhersehbar
941000	Sonst. Finanzzuw. nach dem FAG							
2/941000+860100	Finanzzuweisung Sicherung der Liquidität	EHH	48.702,00	36.700,00	0,00	12.002,00	12.002,00	tatsächliche Höhe der Zuweisung bei VA nicht bekannt
	Finanzzuweisung Sicherung der Liquidität	FHH	48.702,00	36.700,00	0,00	12.002,00	12.002,00	tatsächliche Höhe der Zuweisung bei VA nicht bekannt
945000	Sonstige Zuschüsse des Bundes							
2/945000+860000	Zweckzuschuss digitaler Wandel	EHH	0,00	6.700,00	0,00	-6.700,00	-6.700,00	Beitrag lt. Ergebnis Kommunalgipfel jetzt im Zukunftsfond enthalten
	Zweckzuschuss digitaler Wandel	FHH	0,00	6.700,00	0,00	-6.700,00	-6.700,00	Beitrag lt. Ergebnis Kommunalgipfel jetzt im Zukunftsfond enthalten
946000	Zuschüsse nach landesgesetzlichen Bestimmungen							
2/946000+861000	Gemeinde-Unterstützungspaket	EHH	0,00	4.800,00	0,00	-4.800,00	-4.800,00	bei VA angenommen, anderes Ergebnis beim Kommunalgipfel
	Gemeinde-Unterstützungspaket	FHH	0,00	4.800,00	0,00	-4.800,00	-4.800,00	bei VA angenommen, anderes Ergebnis beim Kommunalgipfel
	Summe Mittelaufbringung Ergebnishaushalt		673.802,42	647.500,00	0,00	26.302,42	26.585,02	
	Summe Mittelaufbringung Finanzierungshaushalt		1.008.713,02	1.343.600,00	0,00	-334.886,98	-334.886,98	
Mittelverwendung	Abweichung über 4.000,00 und mehr als 30,00%							
000000	Gewählte Gemeindeorgane							
1/000000-580000	Dgb für Familienbeihilfen	FHH	316,72	75.900,00	0,00	-75.583,28	-75.583,28	Ziffernsturz/Fehleingabe bei Budgetierung

Haushaltskonto	Bezeichnung	HH	Buchungen	- Voranschlag	- Übertragung	= Abweichung	Betrag	Beschluss und Begründung
010000	Zentralamt							
1/010000-020000	Ankauf von Maschinen u. Inventar	FHH	0,00	8.000,00	0,00	-8.000,00	-8.000,00	noch keine Schreibtische angeschafft
032000	Vermessungsamt							
1/032000-728000	Vermarkung des Gemeindegebietes	EHH	739,00	5.000,00	0,00	-4.261,00	-4.261,00	weniger Vermessungskosten als angenommen
	Vermarkung des Gemeindegebietes	FHH	739,00	5.000,00	0,00	-4.261,00	-4.261,00	weniger Vermessungskosten als angenommen
164000	Förderung d. Brandbek. u.Brandverh.							
1/164000-650000	Kreditzinsen	EHH	26.963,57	51.600,00	0,00	-24.636,43	-24.636,43	geringer durch Teilausschöpfung, Restzuzahlung ist 2026
	Kreditzinsen	FHH	26.963,57	51.600,00	0,00	-24.636,43	-24.636,43	geringer durch Teilausschöpfung, Restzuzahlung ist 2026
164500	Neubau FF Haus Leiben							
5/164500-010000	Bau- u. Errichtungskosten	FHH	1.122.876,92	1.618.200,00	0,00	-495.323,08	-629.738,73	Vorhaben wird 2026 weitergeführt
179000	Sonstige Einrichtungen und Maßnahmen							
1/179000-768000	Katastrophenhilfsdienst	EHH	5.455,08	0,00	0,00	5.455,08	5.455,08	Behebung Unwetterschäden vom September 2024
	Katastrophenhilfsdienst	FHH	5.757,18	0,00	0,00	5.757,18	5.757,18	Behebung Unwetterschäden vom September 2024
1/179000-770000	Sicherungsmaßnahmen Beitrag an Wildbach	EHH	0,00	9.000,00	0,00	-9.000,00	-9.000,00	wird erst 2026 abgerechnet
	Sicherungsmaßnahmen Beitrag an Wildbach	FHH	0,00	9.000,00	0,00	-9.000,00	-9.000,00	wird erst 2026 abgerechnet
381000	Maßnahmen der Kulturpflege							
1/381000-720000	Personalkostenersätze Bauhof	EHH	9.240,00	5.000,00	0,00	4.240,00	4.240,00	höhere Eigenleistungen als angenommen (GV)
	Personalkostenersätze Bauhof	FHH	9.240,00	5.000,00	0,00	4.240,00	4.240,00	höhere Eigenleistungen als angenommen (GV)

Haushaltskonto	Bezeichnung	HH	Buchungen	- Voranschlag	- Übertragung	= Abweichung	Betrag	Beschluss und Begründung
1/381000-756000	Zuschusspflicht Schloss Leiben GmbH	EHH	40.130,46	77.300,00	0,00	-37.169,54	-37.169,54	Nachzahlung 2024 irrtümlich auch im EHH budgetiert
480000	Allgemeine Wohnbauförderung							
1/480000-768000	Beihilfen an Bauwerber	EHH	2.200,00	6.600,00	0,00	-4.400,00	-4.400,00	weniger Baufertigstellungen als angenommen
	Beihilfen an Bauwerber	FHH	2.200,00	6.600,00	0,00	-4.400,00	-4.400,00	weniger Baufertigstellungen als angenommen
612000	Gemeindestraßen							
5/612000-002000	Errichtungskosten Straßenbau	FHH	95.991,41	191.100,00	0,00	-95.108,59	-95.108,59	aufgrund begrenzter finanzieller Mittel nicht alles umgesetzt
5/612000-002200	Instandhaltung von Güterwegen	FHH	15.584,91	33.000,00	0,00	-17.415,09	-17.415,09	aufgrund begrenzter finanzieller Mittel nicht alles umgesetzt
1/612000-720000	Personalkostensätze	EHH	2.595,00	15.000,00	0,00	-12.405,00	-12.405,00	geringere Eigenleistungen als angenommen (GV)
	Personalkostensätze	FHH	2.595,00	15.000,00	0,00	-12.405,00	-12.405,00	geringere Eigenleistungen als angenommen (GV)
639000	Hochwasserschutz Leiben							
5/639000-051000	Kofinanzierte Schutzbauten	FHH	0,00	100.000,00	0,00	-100.000,00	-100.000,00	Vorhaben noch nicht umgesetzt
814000	Straßenreinigung							
1/814000-720000	Personalkostensätze	EHH	6.915,00	12.000,00	0,00	-5.085,00	-5.085,00	geringere Eigenleistungen als angenommen (GV)
	Personalkostensätze	FHH	6.915,00	12.000,00	0,00	-5.085,00	-5.085,00	geringere Eigenleistungen als angenommen (GV)
817000	Friedhöfe und Einsegnungshallen							
1/817000-050000	Urnenwand Erweiterung	FHH	0,00	13.300,00	0,00	-13.300,00	-13.300,00	Ankauf noch nicht umgesetzt
821000	Fuhrpark							
1/821000-617000	Instandhaltung von Fahrzeugen	EHH	10.444,63	3.500,00	0,00	6.944,63	6.944,63	höhere Reparaturen bei EVito und Unimog

Haushaltskonto	Bezeichnung	HH	Buchungen	- Voranschlag	- Übertragung	= Abweichung	Betrag	Beschluss und Begründung
1/821000-617000	Instandhaltung von Fahrzeugen	FHH	10.444,63	3.500,00	0,00	6.944,63	6.944,63	höhere Reparaturen bei EVito und Unimog
840010	Grundstücksverkauf							
5/840010-799000	Zuführung an Vorhaben Neubau FF-Haus	EHH	0,00	48.000,00	0,00	-48.000,00	-48.000,00	Verkauf noch nicht umgesetzt - wird 2026 wieder budgetiert
850000	Betriebe der Wasserversorgung							
1/850000-050000	Sonderanlagen (Ankäufe/Anschlüsse)	FHH	14.187,87	9.300,00	0,00	4.887,87	4.887,87	höhere Kosten für Hausanschlüsse Losau und Alpenblick
1/850000-613000	Instandhaltg. der Wasserversorgungsanl.	EHH	1.686,57	8.000,00	0,00	-6.313,43	-6.313,43	weniger Reparaturen als angenommen
	Instandhaltg. der Wasserversorgungsanl.	FHH	1.686,57	8.000,00	0,00	-6.313,43	-6.313,43	weniger Reparaturen als angenommen
850930	WVA neuer Trinkwasserbrunnen							
5/850930-004000	Fertigstellung Trinkwasserbrunnen	FHH	4.412,74	0,00	0,00	4.412,74	4.412,74	Restkosten für ersten Umsetzungsbereich
850980	WVA Leitungskataster - Teil 2							
5/850980-070000	Aktivierungsfähige Rechte (immaterielle Vermögenswerte)	FHH	1.548,97	26.100,00	0,00	-24.551,03	-24.551,03	Vorhaben wird 2026 weitergeführt
850990	WVA Erneuerung Lehen							
5/850990-004000	Sanierung Wasserleitung Lehen	FHH	0,00	50.000,00	0,00	-50.000,00	-50.000,00	Umsetzung erfolgt erst 2026
851000	Betriebe der Abwasserbeseitigung							
1/851000-050000	Sonderanlagen (Pumpwerke, Ankäufe, Anschlüsse)	FHH	37.306,79	4.800,00	0,00	32.506,79	32.506,79	höhere Kosten für Hausanschlüsse Losau und Alpenblick
1/851000-720000	Personalkostenersätze	EHH	15.285,00	9.000,00	0,00	6.285,00	6.285,00	höhere Eigenleistungen als angenommen (GV)
	Personalkostenersätze	FHH	15.285,00	9.000,00	0,00	6.285,00	6.285,00	höhere Eigenleistungen als angenommen (GV)
1/851000-720100	Personalkostenersätze Büro	EHH	14.368,20	8.100,00	0,00	6.268,20	6.268,20	höhere Gegenverrechnungskosten als bei VA angenommen

Haushaltskonto	Bezeichnung	HH	Buchungen	- Voranschlag	- Übertragung	= Abweichung	Betrag	Beschluss und Begründung
1/851000-720100	Personalkostenersätze Büro	FHH	14.368,20	8.100,00	0,00	6.268,20	6.268,20	höhere Gegenverrechnungskosten als bei VA angenommen
1/851000-752200	GVU Kosten Nacherhebungen	EHH	8.789,00	0,00	0,00	8.789,00	8.789,00	Kosten bei VA noch nicht bekannt
851960	Betriebe der Abwasserbeseitigung							
5/851960-799000	Zuführung an BA Steinnekenweg	EHH	0,00	13.800,00	0,00	-13.800,00	-13.800,00	Zuführung nicht erforderlich - Abrechnung erfolgt erst 2026
851970	ABA BA 15 - Leitungskataster (Teil 2)							
5/851970-070000	Erstellungskosten Leitungskataster	FHH	26.407,30	149.100,00	0,00	-122.692,70	-122.692,70	Vorhaben wird 2026 weitergeführt
900000	Gesonderte Verwaltung							
1/900000-042000	Amtsausstattung/Programme/PC	FHH	6.325,41	1.700,00	0,00	4.625,41	4.625,41	neuer Laptop inkl. Installation und neue USV erforderlich
980000	Verrechnung zwischen operativer Gebarung und Projekten							
1/980000-799000	Zuweisungen zwischen operativer Gebarung und Projekten	EHH	53.711,89	10.000,00	0,00	43.711,89	43.711,89	höhere Zuführung zur Bedeckung der investiven Vorhaben erforderlich
990000	Übersch. u. Abgänge (soweit nicht zugeo.)							
1/990000-795077	Zuweisungen an allgemeine Haushaltsrücklagen	EHH	165.925,01	53.000,00	0,00	112.925,01	112.925,01	besseres Haushaltspotential, als beim Voranschlag angenommen
	Summe Mittelverwendung Ergebnishaushalt		364.448,41	334.900,00	0,00	29.548,41	29.548,41	
	Summe Mittelverwendung Finanzierungshaushalt		1.421.153,19	2.413.300,00	0,00	-992.146,81	-1.126.562,46	

Seite	Inhalt
3	Vorbericht
21	Nachweis der liquiden Mittel (Kassenbestand)
25	Ergebnishaushalt Gesamt 1. Ebene (Anlage 1a) - interne Vergütungen enthalten
29	Finanzierungshaushalt Gesamt 1. Ebene (Anlage 1b) - interne Vergütungen enthalten
33	Ergebnishaushalt Gesamt 1. und 2. Ebene (Anlage 1a) - interne Vergütungen enthalten
37	Finanzierungshaushalt Gesamt 1. und 2. Ebene (Anlage 1b) - interne Vergütungen enthalten
45	Ergebnishaushalt Bereichsbudget 1. und 2. Ebene (Anlage 1a)
67	Finanzierungshaushalt Bereichsbudget 1. und 2. Ebene (Anlage 1b)
109	Vermögenshaushalt (Anlage 1c)
115	Nettovermögensveränderungsrechnung (Anlage 1d)
119	Haushaltspotential (aufbauend auf der Ergebnisrechnung)
125	Ergebnis- und Finanzierungsrechnung Detailnachweis
209	Nachweis der Investitionstätigkeit
231	Nachweis der sonstigen Investitionen (nur VC 2)
235	Nachweis Kundenforderungen
241	Nachweis Lieferantenverbindlichkeiten
247	Nachweis über Transferzahlungen (Anlage 6a)
251	Nachweis über Haushaltsrücklagen und Zahlungsmittelreserven (Anlage 6b)
255	Einzelnachweis über Finanzschulden und Schuldendienst (Anlage 6c)
267	Nachweis über haushaltsinterne Vergütungen (Anlage 6f)
271	Anlagenspiegel nach Ansatz (Anlage 6g)
277	Anlagenspiegel Einzelkonten (Anlage 6g)
299	Anlagenspiegel Einzelkonten Kapitaltransfer (Anlage 6g)
307	Liste der nicht bewerteten Kulturgüter (Anlage 6h)
311	Leasingspiegel (Anlage 6i)
315	Nachweis über unmittelbare Beteiligungen der Gebietskörperschaft (Anlage 6j)
319	Nachweis über mittelbare Beteiligungen der Gebietskörperschaft (Anlage 6k)
323	Nachweis über aktive Finanzinstrumente (Anlage 6m)
327	Einzelnachweis über aktive Finanzinstrumente (Anlage 6n)
331	Rückstellungsspiegel (Anlage 6q)
335	Haftungsnachweis (Anlage 6r)
339	Einzelnachweis über die nicht voranschlagswirksame Gebarung gemäß § 12 (Anlage 6t)

Seite	Inhalt
343	Erläuterung zu Verwahrgeldern und Vorschüssen
347	Liste der nicht bewerteten kofinanzierten Schutzbauten (Anlage 6u)
351	Mitgliedschaften Vereine und Verbände
355	Personaldaten iSd ÖStp (Anlage 4)
361	Dienstpostenplan
365	Nachweis über Personalaufwand VRV2015
369	Nachweis Vermögen mit abgeänderter Nutzungsdauer
373	Querschnitt (Anlage 5b)
377	Erläuterung Abweichung gegenüber Ergebnis- und Finanzierungsvoranschlag